

DOCUMENTOS DE LICITACIÓN

Emitidos en Abril 2014
para la Contratación de:
**Proyecto San Roque Etapa 1:
CONSTRUCCIÓN DE RED DE
CLOACAS, CLOACA MÁXIMA Y
Eº ELEVADORAS, Depto. de
Maipú, Mendoza**

LPN Nº: **01/2015**

Proyecto:
PROYECTO SAN ROQUE ETAPA 1.
Contratante: **UEP – PROMEBA –
INSTITUTO PROVINCIAL DE LA
VIVIENDA**

DOCUMENTOS ESTÁNDAR
DE LICITACIÓN PARA LA
CONTRATACIÓN DE OBRAS
Banco Interamericano de Desarrollo

**PROGRAMA MEJORAMIENTO
DE BARRIOS**
Contrato de Préstamo 2662/12 OC-AR

Octubre 2012

ÍNDICE GENERAL

PARTE 1. PROCEDIMIENTOS DE LICITACIÓN

SECCIÓN I. INSTRUCCIONES A LOS OFERENTES

SECCIÓN II. DATOS DE LA LICITACIÓN

SECCIÓN III. CRITERIOS DE EVALUACIÓN Y CALIFICACIÓN

SECCIÓN IV. FORMULARIOS DE LICITACIÓN

SECCIÓN V. PAÍSES ELEGIBLES

PARTE 2. REQUISITOS DE LAS OBRAS

SECCIÓN VI. REQUISITOS DE LAS OBRAS

PARTE 3. CONDICIONES CONTRACTUALES Y FORMULARIOS DE CONTRATO

SECCIÓN VII. CONDICIONES GENERALES

SECCIÓN VIII. CONDICIONES ESPECIALES

SECCIÓN IX. APÉNDICE A LAS CONDICIONES ESPECIALES
FORMULARIOS DE CONTRATO

DOCUMENTO ESTÁNDAR DE LICITACIÓN PARA LA CONTRATACIÓN DE OBRAS

RESUMEN

PARTE 1. PROCEDIMIENTOS DE LICITACIÓN

Sección I. INSTRUCCIONES A LOS OFERENTES (IAO)

Esta sección contiene la información necesaria para que los Oferentes preparen sus Ofertas. Asimismo, incluye información acerca de la presentación, apertura y evaluación de Ofertas, así como de la adjudicación de contratos.

Sección II. DATOS DE LA LICITACIÓN (DDL)

Esta sección comprende disposiciones específicas para cada contratación y complementa la información o requisitos incluidos en la Sección I. Instrucciones a los Oferentes.

Sección III. CRITERIOS DE EVALUACIÓN Y CALIFICACIÓN (con precalificación)

(Sección III alternativa que ha de utilizarse cuando se realice un proceso de precalificación antes de la licitación)

Esta sección contiene los criterios para determinar la Oferta evaluada como la más baja y para verificar que el Oferente continúa estando calificado para ejecutar el contrato.

Sección III. CRITERIOS DE EVALUACIÓN Y CALIFICACIÓN (sin precalificación)

(Sección III alternativa que ha de utilizarse cuando no se realice un proceso de precalificación antes de la licitación)

Esta sección contiene los criterios para determinar la Oferta evaluada como la más baja y las calificaciones del Oferente para ejecutar el contrato.

Sección IV. FORMULARIOS DE LICITACIÓN

Esta sección consta de los formularios que deberá completar y presentar el Oferente con su Oferta.

Sección V. PAÍSES ELEGIBLES

Esta sección contiene información acerca de los países elegibles.

PARTE 2. REQUISITOS DE LAS OBRAS

Sección VI. REQUISITOS DE LAS OBRAS

Esta sección contiene la memoria, las especificaciones técnicas generales y particulares, el plan de trabajo, los planos y la información complementaria que describen las obras que se contratarán.

PARTE 3. CONDICIONES CONTRACTUALES Y FORMULARIOS DE CONTRATO

Sección VII. CONDICIONES GENERALES (CG)

Esta sección contiene las cláusulas generales que deberán utilizarse en todos los contratos.

Sección VIII. CONDICIONES ESPECIALES (CE)

Esta sección consta de la Parte A, Datos del Contrato, que contiene datos, y la Parte B, Condiciones Especiales del Contrato, que contiene cláusulas específicas para cada contrato. El contenido de esta Sección VIII modifica o complementa las Condiciones Generales y será preparada por el Contratante.

Sección IX. APÉNDICE A LAS CONDICIONES ESPECIALES - FORMULARIOS DE CONTRATO

Esta sección contiene formularios que, una vez completados, formarán parte del contrato. Los formularios correspondientes a la Garantía de Cumplimiento y la Garantía por Anticipo, cuando se exijan, deberán completarse únicamente por el Oferente seleccionado, después de la adjudicación del contrato.

DOCUMENTOS DE LICITACIÓN

Emitidos el [fecha]
para la Contratación de
.....
.....
.....
.....
.....
.....
.....
.....

[indicar la identificación de las obras]

LPN N°:
.....
[indicar el número de licitación pública nacional]

Proyecto:
[indicar el nombre del proyecto]

Contratante:
[indicar el nombre del Contratante]

PARTE 1
PROCEDIMIENTOS
DE LICITACIÓN

SECCIÓN I
INSTRUCCIONES
A LOS OFERENTES

ÍNDICE SECCIÓN I

A. GENERALIDADES	1
1. Alcance de la Licitación	1
2. Fuente de los fondos	1
3. Prácticas Prohibidas	1
4. Oferentes elegibles	4
5. Materiales, equipos y servicios elegibles	6
B. CONTENIDO DE LOS DOCUMENTOS DE LICITACIÓN	6
6. Secciones de los Documentos de Licitación	6
7. Aclaración del Documento de Licitación, visita al lugar de las obras y reunión previa a la Licitación	7
8. Modificación del Documento de Licitación	7
C. PREPARACIÓN DE LAS OFERTAS	8
9. Costo de participación en la Licitación	8
10. Idioma de la Oferta	8
11. Documentos que conforman la Oferta	8
12. Carta de la Oferta y formularios	8
13. Ofertas alternativas	9
14. Precios y descuentos de la Oferta	9
15. Monedas de la Oferta y de pago	10
16. Documentos que conforman la Propuesta Técnica	10
17. Documentos que establecen las calificaciones del Oferente	10
18. Período de validez de las Ofertas	10
19. Garantía de mantenimiento de la Oferta	10
20. Formato y firma de la Oferta	12
D. PRESENTACIÓN Y APERTURA DE LAS OFERTAS	12
21. Procedimiento para sellar y marcar las Ofertas	12
22. Plazo para la presentación de las Ofertas	12
23. Ofertas Tardías	13
24. Retiro, sustitución y modificación de las Ofertas	13
25. Apertura de las Ofertas	13
E. EVALUACIÓN Y COMPARACIÓN DE LAS OFERTAS	14
26. Confidencialidad	14
27. Aclaración de las Ofertas	14
28. Desviaciones, reservas y omisiones	14
29. Evaluación de las Ofertas para determinar si cumplen las condiciones de la Licitación	15
30. Inconformidades no significativas	15
31. Corrección de errores aritméticos	15
32. Conversión a una sola moneda	16
33. Margen de Preferencia	16
34. Evaluación de las Ofertas	16
35. Comparación de las Ofertas	17
36. Calificación del Oferente	17
37. Derecho del Contratante de aceptar cualquier Oferta y de rechazar algunas Ofertas o todas ellas	17
F. ADJUDICACIÓN DEL CONTRATO	17
38. Criterios de adjudicación	17
39. Notificación de la adjudicación	18
40. Firma del contrato	18
41. Garantía de Ejecución	18

SECCIÓN I. INSTRUCCIONES A LOS OFERENTES

A. GENERALIDADES

1. ALCANCE DE LA LICITACIÓN

- 1.1 El Contratante indicado en los Datos de la Licitación (DDL), según la definición que consta en las Condiciones Generales del Contrato (CGC) e **identificado en la Sección II Datos de la Licitación (DDL)** invita a presentar Ofertas para la Contratación de las Obras **que se especifican en la Sección VI Requisitos de las Obras**. El nombre y el número de identificación de lotes (contratos) de la Licitación Pública Internacional están indicados **en las DDL**.
- 1.2 Para todos los efectos de estos Documentos de Licitación:
- (a) el término “por escrito” significa comunicado en forma escrita con prueba de recibido;
 - (b) salvo en los casos en que el contexto requiera otra cosa, las palabras en singular también incluyen el plural y las palabras en plural también incluyen el singular; y
 - (c) la palabra “día” significa día calendario.

2. FUENTE DE LOS FONDOS

- 2.1 El prestatario **indicado en los DDL** ha recibido financiamiento (en adelante denominados “fondos”) del Banco Interamericano de Desarrollo (en adelante denominado “el Banco”) para sufragar en parte el costo del proyecto **especificado en los DDL**. El Prestatario destinará una porción de dichos recursos para efectuar pagos elegibles en virtud del contrato o los contratos para el cual o los cuales se emiten los presentes Documentos de Licitación.
- 2.2 El Banco efectuará pagos solamente a pedido del Prestatario y una vez que el Banco los haya aprobado de conformidad con las estipulaciones establecidas en el acuerdo financiero entre el Prestatario y el Banco (en adelante denominado “el Contrato de Préstamo”). Dichos pagos se ajustarán en todos sus aspectos a las condiciones de dicho Contrato de Préstamo. Nadie más que el Prestatario podrá tener derecho alguno en virtud del Contrato de Préstamo ni tendrá ningún derecho a los fondos del financiamiento.

3. PRÁCTICAS PROHIBIDAS

- 3.1 El Banco exige a todos los Prestatarios (incluidos los beneficiarios de donaciones), organismos ejecutores y organismos contratantes, al igual que a todas las firmas, entidades o individuos oferentes por participar o participando en actividades financiadas por el Banco incluidos, entre otros, solicitantes, oferentes, proveedores de bienes, contratistas, consultores, miembros del personal, subcontratistas, subconsultores, proveedores de servicios y concesionarios (incluidos sus respectivos funcionarios, empleados y representantes, ya sean sus atribuciones expresas o implícitas) observar los más altos niveles éticos y denunciar al Banco todo acto sospechoso de constituir una Práctica Prohibida del cual tenga conocimiento o sea informado durante el proceso de selección y las negociaciones o la ejecución de un contrato. Las Prácticas Prohibidas comprenden: (i) prácticas corruptas; (ii) prácticas fraudulentas; (iii) prácticas coercitivas; (iv) prácticas colusorias y (v) prácticas obstructivas. El Banco ha establecido mecanismos para denunciar la supuesta comisión de Prácticas Prohibidas. Toda denuncia deberá ser remitida a la Oficina de Integridad Institucional (OII) del Banco para que se investigue debidamente. El Banco también ha adoptado procedimientos de sanción para la resolución de casos. Asimismo, el Banco ha celebrado acuerdos con otras instituciones financieras internacionales a fin de dar un reconocimiento recíproco a las sanciones impuestas por sus respectivos órganos sancionadores.

- 3.1 (a) A efectos del cumplimiento de esta Política, el Banco define las expresiones que se indican a continuación:
- (i) *Una práctica corrupta* consiste en ofrecer, dar, recibir, o solicitar, directa o indirectamente, cualquier cosa de valor para influenciar indebidamente las acciones de otra parte;
 - (ii) *Una práctica fraudulenta* es cualquier acto u omisión, incluida la tergiversación de hechos y circunstancias, que deliberada o imprudentemente engañen, o intenten engañar, a alguna parte para obtener un beneficio financiero o de otra naturaleza o para evadir una obligación;
 - (iii) *Una práctica coercitiva* consiste en perjudicar o causar daño, o amenazar con perjudicar o causar daño, directa o indirectamente, a cualquier parte o a sus bienes para influenciar indebidamente las acciones de una parte;
 - (iv) *Una práctica colusoria* es un acuerdo entre dos o más partes realizado con la intención de alcanzar un propósito inapropiado, lo que incluye influenciar en forma inapropiada las acciones de otra parte; y
 - (v) *Una práctica obstructiva* consiste en:
 - (aa) destruir, falsificar, alterar u ocultar deliberadamente evidencia significativa para la investigación o realizar declaraciones falsas ante los investigadores con el fin de impedir materialmente una investigación del Grupo del Banco sobre denuncias de una práctica corrupta, fraudulenta, coercitiva o colusoria; y/o amenazar, hostigar o intimidar a cualquier parte para impedir que divulgue su conocimiento de asuntos que son importantes para la investigación o que prosiga la investigación, o
 - (bb) todo acto dirigido a impedir materialmente el ejercicio de inspección del Banco y los derechos de auditoría previstos en el punto 3.1. (f) de abajo.
- (b) Si se determina que, de conformidad con los procedimientos de sanción del Banco, cualquier firma, entidad o individuo actuando como oferente o participando en una actividad financiada por el Banco incluidos, entre otros, solicitantes, oferentes, proveedores, contratistas, consultores, miembros del personal, subcontratistas, subconsultores, proveedores de servicios, concesionarios, Prestatarios (incluidos los Beneficiarios de donaciones), organismos ejecutores o contratantes (incluidos sus respectivos funcionarios, empleados y representantes, ya sean sus atribuciones expresas o implícitas) ha cometido una Práctica Prohibida en cualquier etapa de la adjudicación o ejecución de un contrato, el Banco podrá:
- (i) no financiar ninguna propuesta de adjudicación de un contrato para la adquisición de bienes o la contratación de obras financiadas por el Banco;
 - (ii) suspender los desembolsos de la operación, si se determina, en cualquier etapa, que un empleado, agencia o representante del Prestatario, el Organismo Ejecutor o el Organismo Contratante ha cometido una Práctica Prohibida;
 - (iii) declarar una contratación no elegible para financiamiento del Banco y cancelar y/o acelerar el pago de una parte del préstamo o de la donación relacionada inequívocamente con un contrato, cuando exista evidencia de que el representante del Prestatario, o Beneficiario de una donación, no ha tomado las medidas correctivas adecuadas (lo que incluye, entre otras cosas, la notificación adecuada al Banco tras tener conocimiento de la comisión de la Práctica Prohibida) en un plazo que el Banco considere razonable;
 - (iv) emitir una amonestación a la firma, entidad o individuo en el formato de una carta formal de censura por su conducta;

3.1

- (v) declarar a una firma, entidad o individuo inelegible, en forma permanente o por determinado período de tiempo, para que (i) se le adjudiquen o participe en actividades financiadas por el Banco, y (ii) sea designado subconsultor, subcontratista o proveedor de bienes o servicios por otra firma elegible a la que se adjudique un contrato para ejecutar actividades financiadas por el Banco;
 - (vi) remitir el tema a las autoridades pertinentes encargadas de hacer cumplir las leyes; y/o;
 - (vii) imponer otras sanciones que considere apropiadas bajo las circunstancias del caso, incluida la imposición de multas que representen para el Banco un reembolso de los costos vinculados con las investigaciones y actuaciones. Dichas sanciones podrán ser impuestas en forma adicional o en sustitución de las sanciones arriba referidas.
- (c) Lo dispuesto en los incisos (i) y (ii) del punto 3.1.(b) se aplicará también en casos en los que las partes hayan sido temporalmente declaradas inelegibles para la adjudicación de nuevos contratos en espera de que se adopte una decisión definitiva en un proceso de sanción, o cualquier otra resolución.
- (d) La imposición de cualquier medida que sea tomada por el Banco de conformidad con las provisiones referidas anteriormente será de carácter público.
- (e) Asimismo, cualquier firma, entidad o individuo actuando como oferente o participando en una actividad financiada por el Banco, incluidos, entre otros, solicitantes, oferentes, proveedores de bienes, contratistas, consultores, miembros del personal, subcontratistas, subconsultores, proveedores de servicios, concesionarios, Prestatarios (incluidos los beneficiarios de donaciones), organismos ejecutores o contratantes (incluidos sus respectivos funcionarios, empleados y representantes, ya sean sus atribuciones expresas o implícitas) podrá verse sujeto a sanción de conformidad con lo dispuesto en convenios suscritos por el Banco con otra institución financiera internacional concernientes al reconocimiento recíproco de decisiones de inhabilitación. A efectos de lo dispuesto en el presente párrafo, el término “sanción” incluye toda inhabilitación permanente, imposición de condiciones para la participación en futuros contratos o adopción pública de medidas en respuesta a una contravención del marco vigente de una institución financiera internacional aplicable a la resolución de denuncias de comisión de Prácticas Prohibidas.
- (f) El Banco requiere que en los documentos de licitación y los contratos financiados con un préstamo o donación del Banco se incluya una disposición que exija que los solicitantes, oferentes, proveedores de bienes y sus representantes, contratistas, consultores, miembros del personal, subcontratistas subconsultores, proveedores de servicios y concesionarios permitan al Banco revisar cualesquiera cuentas, registros y otros documentos relacionados con la presentación de propuestas y con el cumplimiento del contrato y someterlos a una auditoría por auditores designados por el Banco. Bajo esta política, todo solicitante, oferente, proveedor de bienes y su representante, contratista, consultor, miembro del personal, subcontratista, subconsultor, proveedor de servicios y concesionario deberá prestar plena asistencia al Banco en su investigación. El Banco requerirá asimismo que se incluya en los contratos financiados con un préstamo o donación del Banco una disposición que obligue a solicitantes, oferentes, proveedores de bienes y sus representantes, contratistas, consultores, miembros del personal, subcontratistas, subconsultores, proveedores de servicios y concesionarios a: (i) conservar todos los documentos y registros relacionados con actividades financiadas por el Banco por un período de siete (7) años luego de terminado el trabajo contemplado en el respectivo contrato; (ii) entregar cualquier documento necesario para la investigación de denuncias de comisión de Prácticas Prohibidas y hacer que empleados o agentes de los

- 3.1 (f) solicitantes, oferentes, proveedores de bienes y sus representantes, contratistas, consultores, subcontratistas, subconsultores, proveedores de servicios y concesionarios que tengan conocimiento de las actividades financiadas por el Banco estén disponibles para responder a las consultas relacionadas con la investigación provenientes de personal del Banco o de cualquier investigador, agente, auditor o consultor apropiadamente designado. Si el solicitante, oferente, proveedor de servicios y su representante, contratista, consultor, miembro del personal, subcontratista, subconsultor, proveedor de servicios o concesionario se niega a cooperar o incumple el requerimiento del Banco, o de cualquier otra forma obstaculiza la investigación por parte del Banco, el Banco, bajo su sola discreción, podrá tomar medidas apropiadas contra el solicitante, oferente, proveedor de bienes y su representante, contratista, consultor, miembro del personal, subcontratista, subconsultor, proveedor de servicios o concesionario.
- (g) El Banco exigirá que, cuando un Prestatario adquiera bienes, obras o servicios distintos de servicios de consultoría directamente de una agencia especializada, de conformidad con lo establecido en el párrafo 3.9 de las Políticas para la Adquisición de Bienes y Obras financiadas por el BID GN2349-9¹, en el marco de un acuerdo entre el Prestatario y dicha agencia especializada, todas las disposiciones contempladas en el punto 3.1. relativas a sanciones y Prácticas Prohibidas se apliquen íntegramente a los solicitantes, oferentes, proveedores de bienes y sus representantes, contratistas, consultores, miembros del personal, subcontratistas, subconsultores, proveedores de servicios, concesionarios (incluidos sus respectivos funcionarios, empleados y representantes, ya sean sus atribuciones expresas o implícitas), o cualquier otra entidad que haya suscrito contratos con dicha agencia especializada para la provisión de bienes, obras o servicios distintos de servicios de consultoría en conexión con actividades financiadas por el Banco. El Banco se reserva el derecho de obligar al Prestatario a que se acoja a recursos tales como la suspensión o la rescisión. Las agencias especializadas deberán consultar la lista de firmas e individuos declarados inelegibles de forma temporal o permanente por el Banco. En caso de que una agencia especializada suscriba un contrato o una orden de compra con una firma o individuo declarado inelegible de forma temporal o permanente por el Banco, el Banco no financiará los gastos conexos y se acogerá a otras medidas que considere convenientes.

4. OFERENTES ELEGIBLES

- 4.1 Un Oferente, y todas las partes que constituyen el Oferente, deberán ser originarios de países miembros del Banco. Los Oferentes de otros países no serán elegibles para participar en contratos financiados en todo o en parte con fondos del Banco. En la Sección V de este documento se indican los países miembros del Banco al igual que los criterios para determinar la nacionalidad de los Oferentes y el país de origen de los bienes y servicios. Los Oferentes cuya nacionalidad sea la de un país miembro del Banco, al igual que las obras y los bienes suministrados en virtud del contrato, no serán elegibles si:
- (a) las leyes o las reglamentaciones oficiales del país del Prestatario prohíben las relaciones comerciales con ese país; o
 - (b) por un acto de conformidad con una decisión del Consejo de Seguridad de las Naciones Unidas adoptada en virtud del Capítulo VII de la Carta de esa Organización, el país del Prestatario prohíbe la importación de bienes de ese país o pagos a una persona o una entidad.

¹ Párrafo 3.9. Puede haber situaciones en que sea necesario comprar directamente a una agencia especializada que actúe como proveedor, siguiendo sus propios procedimientos de contratación, y éste sea el medio más económico y eficiente para contratar: (a) pequeñas cantidades de bienes en existencia, principalmente en los sectores de la educación y la salud; y (b) productos especializados en que el número de proveedores sea limitado como es el caso de vacunas y medicamentos.

- 4.2** Un Oferente no podrá tener conflictos de interés. Los Oferentes que sean considerados que tienen conflictos de interés serán descalificados. Se considerará que los Oferentes tienen conflicto de interés con una o más partes en este proceso de Licitación, si ellos:
- (a) tienen socios mayoritarios en común; o
 - (b) reciben o han recibido algún subsidio directo o indirecto de cualquiera de ellos; o
 - (c) tienen el mismo representante legal para fines de esta Licitación; o
 - (d) tienen una relación mutua, directa o a través de terceros en común, que les permite tener acceso a información sobre la Oferta de otro Oferente, o influir sobre la misma, o influir sobre las decisiones del Contratante respecto de este proceso de Licitación; o
 - (e) un Oferente participa en más de una Oferta en este proceso de Licitación. Si un Oferente participa en más de una Oferta, se descalificarán todas las Ofertas en las que participa. Sin embargo, esta disposición no restringe la inclusión del mismo subcontratista en más de una Oferta; o
 - (f) están o han estado asociados, directa o indirectamente, con una firma o con cualquiera de sus afiliados, que ha sido contratada por el Contratante para la prestación de servicios de consultoría para la preparación del diseño, las especificaciones y otros documentos que se utilizarán en la Licitación para la contratación de las obras objeto de estos Documentos de Licitación; o
 - (g) han estado Oferente afiliados a una empresa o entidad que el contratante o el Prestatario haya contratado o haya propuesto contratar en calidad de Ingeniero para el contrato.
- 4.3** Un Oferente que en la fecha de adjudicación del contrato esté bajo una declaración de inelegibilidad el Banco por el período de tiempo determinado por éste, de acuerdo con lo establecido en la Cláusula 3 de las IAO, será descalificado.
- 4.4** Las empresas estatales del país Prestatario serán elegibles solamente si pueden demostrar que **(i)** tienen autonomía legal y financiera; **(ii)** operan conforme a las leyes comerciales; y **(iii)** no dependen de ninguna agencia del Contratante.
- 4.5** Los Oferentes deberán proporcionar al Contratante evidencia satisfactoria de que continúan siendo elegibles, cuando el Contratante razonablemente la solicite.
- 4.6** Esta Licitación está abierta únicamente a Oferentes precalificados. Sin embargo, excepcionalmente, con el consentimiento previo del Banco, podrá utilizarse la calificación ex-post.
- 4.7** En la evaluación de ofertas, el Prestatario deberá verificar la elegibilidad de los oferentes consultando la lista de firmas e individuos declarados inelegibles de forma temporal o permanente por el Banco, de conformidad con lo dispuesto en los incisos (b) y (c) del punto 3.1 de esta Sección y los incisos (b) y (c) del párrafo 1.21 de las Políticas para la Selección y Contratación de Consultores publicadas en el sitio virtual externo del Banco, y no podrá adjudicar contrato alguno a cualquier firma o individuo que figure en esa lista. En el caso de actividades financiadas por el Banco que estén siendo ejecutadas por una parte que haya sido declarada inelegible de forma temporal o permanente para la adjudicación de contratos adicionales, el Prestatario deberá adoptar medidas adicionales de diligencia debida bajo una estrecha supervisión y seguimiento (ya sean contratos sujetos a revisión ex ante o ex post).
- Asimismo, sin previa aprobación del Banco, el Prestatario no podrá suscribir documentos contractuales adicionales con dicha parte, lo que incluye enmiendas o prórrogas para la conclusión de la ejecución de contratos vigentes. El Banco financiará gastos adicionales únicamente si éstos se incurrieron antes de la fecha de conclusión establecida en el contrato original o la nueva fecha establecida (i) para contratos de revisión ex ante, en una enmienda a la que el Banco haya dado su no objeción, y (ii) para contratos de revisión

- 4.7 ex post, en una enmienda ratificada antes de la fecha efectiva de la inhabilitación temporal o permanente. El Banco no financiará ningún nuevo contrato, ni enmienda o adición alguna, que introduzca una modificación sustancial a cualquier contrato vigente suscrito con una empresa o individuo sujeto a inhabilitación temporal o permanente en la fecha efectiva de dicha inhabilitación o con posterioridad a ella.
- 4.8 Toda firma, individuo, empresa matriz o filial, u organización anterior constituida o integrada por cualquiera de los individuos designados como partes contratantes que el Banco declare inelegible de conformidad con lo dispuesto en los incisos (b)(v) y (e) del punto 3.1 de esta sección relativos a Prácticas Prohibidas (según la definición contemplada en el mismo punto), o que otra institución financiera internacional declare inelegible y con sujeción a lo dispuesto en acuerdos suscritos por el Banco concernientes al reconocimiento recíproco de sanciones será inelegible para la adjudicación o derivación de beneficio alguno, financiero o de cualquier otra índole, de un contrato financiado por el Banco durante el período que el Banco determine.

5. MATERIALES, EQUIPOS Y SERVICIOS ELEGIBLES

- 5.1 Todos los bienes y servicios conexos que hayan de suministrarse de conformidad con el Contrato y que sean financiados por el Banco deberán tener su origen en un país miembro del Banco de acuerdo con la Sección V Países Elegibles, sujetos a las excepciones de los casos indicados en la Cláusula 4.1 (a) y (b).

B. CONTENIDO DE LOS DOCUMENTOS DE LICITACIÓN

6. SECCIONES DE LOS DOCUMENTOS DE LICITACIÓN

- 6.1 Los Documentos de Licitación constan de las Partes 1, 2 y 3, que incluyen todas las secciones que se indican más abajo, y deberán leerse en conjunto con cualquier enmienda emitida de conformidad con la Cláusula 8 de las IAO.

PARTE 1 - Procedimientos de Licitación

- Sección I. Instrucciones a los Oferentes (IAO)
- Sección II. Datos de la Licitación (DDL)
- Sección III. Criterios de Evaluación y Calificación
- Sección IV. Formularios de la Oferta
- Sección V. Países Elegibles

PARTE 2 - Requisitos de las Obras

- Sección VI. Requisitos de las Obras

PARTE 3 - Condiciones y Formularios del Contrato

- Sección VII. Condiciones Generales del Contrato (CG)
- Sección VIII. Condiciones Especiales del Contrato (CE)
- Sección IX. Apéndice a las Condiciones Especiales - Formularios de Contrato

- 6.2 El llamado a Licitación emitido por el Contratante no forma parte del Documento de Licitación.
- 6.3 El Contratante no se responsabiliza por la integridad de los documentos de Licitación y sus enmiendas, si ellos no se obtuvieron directamente de la fuente señalada por el Contratante en el llamado a Licitación.
- 6.4 Los Oferentes deberán estudiar todas las instrucciones, formularios, condiciones y especificaciones contenidas en el Documento de Licitación. El incumplimiento por parte del Oferente del suministro de toda la información o documentación que se exige en los Documentos de Licitación podría traer como consecuencia el rechazo de su Oferta.

7. ACLARACIÓN DEL DOCUMENTO DE LICITACIÓN, VISITA AL LUGAR DE LAS OBRAS Y REUNIÓN PREVIA A LA LICITACIÓN

- 7.1 Todo Oferente potencial que requiera alguna aclaración de los Documentos de Licitación, deberá comunicarse con el Contratante por escrito a la dirección correspondiente **que se suministra en los DDL** o plantear sus inquietudes en la reunión previa a la Licitación, si dicha reunión se especifica en la Cláusula 7.4 de las IAO. El Contratante responderá por escrito a todas las solicitudes de aclaración, siempre que dichas solicitudes se reciban por lo menos (15) días antes de que se venza el plazo para la presentación de las Ofertas. El Contratante enviará copia de las respuestas, incluyendo una descripción de las consultas realizadas, pero sin identificar su fuente, a todos los que hayan adquirido los Documentos de Licitación de conformidad con la Cláusula 6.3 de las IAO. Si como resultado de las aclaraciones el Contratante considera necesario enmendar el Documento de Licitación, deberá hacerlo siguiendo el procedimiento indicado en las Cláusulas 8 y 22.2 de las IAO.
- 7.2 Se recomienda que el Oferente visite y examine el lugar de las obras y sus alrededores y que obtenga por sí mismo, bajo su propia responsabilidad, toda la información que pueda necesitar para preparar la Oferta y celebrar un contrato para la construcción de las obras. Los costos relativos a la visita al lugar de las obras correrán por cuenta del Oferente.
- 7.3 El Contratante autorizará el acceso del Oferente y cualquier miembro de su personal o representante a sus propiedades y terrenos para los fines de la visita, sólo bajo la expresa condición de que el Oferente y cualquier miembro de su personal o representante eximan y mantengan indemnes al Contratante y a su personal y representantes de cualquier obligación al respecto, y se hagan responsables de cualquier muerte o lesión personal, pérdida de propiedad o daños a la misma, así como de toda otra pérdida, daño, costos y gastos que se incurran como resultado de la inspección.
- 7.4 Se invitará al representante designado por el Oferente a asistir a una reunión previa a la Licitación, **si así se establece en los DDL**. Esta reunión tendrá como finalidad aclarar dudas y responder a preguntas con respecto a cualquier tema que se plantee durante esa etapa.
- 7.5 Se solicita que, en la medida de lo posible, los Oferentes hagan llegar sus preguntas por escrito al Contratante a más tardar una semana antes de la reunión.
- 7.6 El acta de la reunión previa a la Licitación, incluidas las preguntas planteadas, sin identificar su procedencia, y las respuestas a éstas, conjuntamente con cualesquiera otras respuestas preparadas después de la reunión, se transmitirán sin demora a todos los que hayan adquirido los Documentos de Licitación de conformidad con la Cláusula 6.3 de las IAO. Toda modificación de los Documentos de Licitación que pueda ser necesaria como resultado de la reunión previa a la Licitación deberá efectuarla el Contratante exclusivamente mediante la emisión de una enmienda, conforme a la Cláusula 8 de las IAO y no a través del acta de la reunión previa a la Licitación.
- 7.7 No se descalificará a los Oferentes que no asistan a la reunión previa a la Licitación.

8. MODIFICACIÓN DEL DOCUMENTO DE LICITACIÓN

- 8.1 El Contratante podrá, en cualquier momento antes del vencimiento del plazo para la presentación de las Ofertas, enmendar los Documentos de Licitación mediante la emisión de enmiendas.
- 8.2 Toda enmienda emitida formará parte de los Documentos de Licitación y deberá ser comunicada por escrito a todos los que hayan obtenido el Documento de Licitación en conformidad con la Cláusula 6.3 de las IAO.

- 8.3** El Contratante podrá a su discreción, prorrogar el plazo de presentación de las Ofertas a fin de dar a los posibles Oferentes un plazo razonable para que puedan tomar en cuenta las enmiendas en la preparación de sus Ofertas, de conformidad con la Subcláusula 22.2 de las IAO.

C. PREPARACIÓN DE LAS OFERTAS

9. COSTO DE PARTICIPACIÓN EN LA LICITACIÓN

- 9.1** El Oferente financiará todos los costos relacionados con la preparación y presentación de su Oferta, y el Contratante no estará sujeto ni será responsable en caso alguno por dichos costos, independientemente del resultado del proceso de Licitación.

10. IDIOMA DE LA OFERTA

- 10.1** La Oferta, así como toda la correspondencia y los documentos relativos a dicha Oferta que intercambien el Oferente y el Contratante deberán ser escritos en el idioma **especificado en los DDL**. Los documentos de soporte y el material impreso que formen parte de la Oferta podrán estar en otro idioma, con la condición que las partes pertinentes estén acompañadas de una traducción fidedigna al idioma **especificado en los DDL**. Para los efectos de la interpretación de la Oferta, dicha traducción prevalecerá.

11. DOCUMENTOS QUE CONFORMAN LA OFERTA

- 11.1** La Oferta comprenderá lo siguiente:
- (a) carta de la Oferta;
 - (b) los correspondientes formularios debidamente completados, incluida la Lista de Cantidades y sus Precios, de acuerdo con lo establecido en las Cláusulas 12 y 14 de las IAO;
 - (c) garantía de mantenimiento de la Oferta, de conformidad con la Cláusula 19 de las IAO;
 - (d) Ofertas alternativas, si se permite, de conformidad con la Cláusula 13 de las IAO;
 - (e) confirmación escrita en la que se autorice al firmante de la Oferta a comprometer al Oferente, de acuerdo con lo establecido en la Cláusula 20.2 de las IAO;
 - (f) de conformidad con la Cláusula 17 de las IAO, documentos comprobantes que demuestren que el Oferente está calificado para ejecutar el contrato en caso de que su Oferta sea aceptada;
 - (g) Propuesta Técnica de conformidad con la Cláusula 16 de las IAO; y
 - (h) cualquier otro documento requerido en los DDL.
- 11.2** Además de los requisitos señalados en la Cláusula 11.1 de las IAO, las Ofertas presentadas por una Asociación en Participación, Consorcio o Asociación (APCA), vendrán acompañadas de una copia del convenio de la APCA celebrado entre todos los socios. Alternativamente, los socios firmarán y presentarán junto con la Oferta, una carta de intención para celebrar un convenio que establezca una APCA en caso de que la Oferta sea aceptada, junto con una copia del acuerdo propuesto.

12. CARTA DE LA OFERTA Y FORMULARIOS

- 12.1** La Carta de la Oferta y los formularios, incluida la Lista de Cantidades, se prepararán con los formularios pertinentes que se incluyen en la Sección IV Formularios de Licitación. Los formularios deberán completarse sin realizar ningún tipo de modificaciones al texto, y no se aceptarán sustituciones. Todos los espacios en blanco deberán llenarse con la información solicitada.

13. OFERTAS ALTERNATIVAS

- 13.1** A menos que se indique lo contrario en los DDL, no se considerarán Ofertas alternativas.
- 13.2** Cuando se soliciten explícitamente plazos alternativos para la terminación de los trabajos, **ellos se especificarán en los DDL**, al igual que la metodología para evaluarlos.
- 13.3** Excepto en los casos contemplados en la Cláusula 13.4 de las IAO, los Oferentes que deseen ofrecer alternativas técnicas a los requisitos del Documento de Licitación deberán cotizar primero el diseño propuesto por el Contratante, descrito en el Documento de Licitación, deberán además presentar toda la información necesaria para permitir que el Contratante efectúe una completa evaluación de la alternativa, incluidos planos, cálculos del diseño, especificaciones técnicas, desgloses de precios y la metodología de construcción propuesta, así como cualquier otro detalle pertinente. El Contratante sólo considerará las alternativas técnicas, de haberlas, del Oferente cuya Oferta se ajuste a los requisitos técnicos básicos y haya sido la evaluada más baja.
- 13.4** **Cuando así se especifique en los DDL** los Oferentes podrán presentar soluciones técnicas alternativas para componentes específicos de las obras; los cuales **se identificarán en los DDL**, junto con la metodología para su evaluación, y se describirán en la Sección VI Requisitos de las Obras.

14. PRECIOS Y DESCUENTOS DE LA OFERTA

- 14.1** Los precios y descuentos que cotice el Oferente en la carta de la Oferta y la lista de cantidades se ceñirán a los requisitos indicados más abajo.
- 14.2** El Oferente indicará las tarifas y los precios unitarios correspondientes a todos los rubros de las obras que se especifican en la Lista de Cantidades. Los rubros para los cuales el Oferente no haya indicado tarifas ni precios unitarios no serán pagados por el Contratante cuando se ejecuten y se considerarán incluidos en los precios de los otros rubros de la lista de Cantidades.
- 14.3** El precio que se cotice en la Carta de la Oferta (literal c), de conformidad con la Cláusula 12.1 de las IAO, será el precio total de la Oferta, excluido todo descuento ofrecido.
- 14.4** El Oferente cotizará separadamente cualquier descuento incondicional e indicará la metodología para su aplicación en la Carta de la Oferta (literal d), de conformidad con la Cláusula 12.1 de las IAO.
- 14.5** **Salvo disposición en contrario en los DDL** y el Contrato, los precios unitarios y los precios cotizados por el Oferente estarán sujetos a ajustes durante la ejecución del contrato, de conformidad con lo establecido en las Condiciones Generales del Contrato. En dicho caso, el Oferente deberá señalar los índices y los coeficientes de ponderación de las fórmulas de ajuste de precios en el Formulario de Datos de Ajuste, y el Contratante podrá exigir al Oferente que justifique los índices y coeficientes de ponderación propuestos.
- 14.6** Si así se dispone en la Cláusula 1.1 de las IAO, las Ofertas se harán por lotes individuales (contratos) o por combinación de lotes (paquetes). Los Oferentes que quieran ofrecer un descuento en caso de que se les adjudique más de un contrato especificarán en su Oferta la reducción de precio aplicable a cada paquete o, alternativamente, a cada contrato individual dentro del paquete. La reducción de precio o descuento se presentará de conformidad con lo dispuesto en la Cláusula 14.4 de las IAO, siempre y cuando las Ofertas de todos los lotes (contratos) se presenten y abran al mismo tiempo.
- 14.7** Los derechos, impuestos y demás gravámenes que deba pagar el contratista en virtud del contrato, o por cualquier otro motivo, a partir de 28 días antes de la fecha de presentación de las Ofertas, se incluirán en los precios y los precios unitarios y en el precio total de la Oferta que presente el Oferente.

15. MONEDAS DE LA OFERTA Y DE PAGO

- 15.1 El Contratante podrá requerir que los Oferentes justifiquen sus necesidades de pagos en monedas extranjeras y sustenten las cantidades incluidas en los precios y precios unitarios que se indican en el Cuadro C “Resumen de las Monedas de Pago”, en cuyo caso los Oferentes deberán presentar un desglose detallado de las necesidades en moneda extranjera.

16. DOCUMENTOS QUE CONFORMAN LA PROPUESTA TÉCNICA

- 16.1 El Oferente entregará una Propuesta Técnica con una descripción de los métodos de trabajo, los equipos, el personal y el calendario de las obras, así como cualquier otra información estipulada en la Sección IV, con detalles suficientes para demostrar que la propuesta del Oferente cumple adecuadamente los requisitos de la obra y el plazo para completarla.

17. DOCUMENTOS QUE ESTABLECEN LAS CALIFICACIONES DEL OFERENTE

- 17.1 A fin de determinar sus calificaciones para ejecutar el contrato de conformidad con la Sección III Criterios de Evaluación y Calificación, el Oferente proporcionará la información solicitada en los correspondientes formularios de información que aparecen en la Sección IV Formularios de Licitación.

18. PERÍODO DE VALIDEZ DE LAS OFERTAS

- 18.1 Las Ofertas deberán mantenerse válidas durante el período **determinado en los DDL** a partir de la fecha límite para presentación de Ofertas establecida por el Contratante. Toda Oferta con un plazo menor será rechazada por el Contratante por incumplimiento.
- 18.2 En casos excepcionales, antes del vencimiento del período de validez de la Oferta, el Contratante podrá solicitar a los Oferentes que extiendan el período de validez de sus Ofertas. Tanto la solicitud como las respuestas se harán por escrito. Si se solicita una garantía de la Oferta de conformidad con la Cláusula 19 de las IAO, también se prorrogará por un plazo de veintiocho (28) días la fecha límite del período de validez prorrogado. Los Oferentes podrán rechazar la solicitud sin por ello perder la garantía de la Oferta. A los Oferentes que acepten la solicitud no se les pedirá ni se les permitirá que modifiquen su Oferta, salvo en los casos contemplados en la Cláusula 18.3 de las IAO.
- 18.3 En el caso de contratos a precio fijo, si la adjudicación se demora por más de cincuenta y seis (56) días después de que venza la validez inicial de la Oferta, podrá ajustarse el precio contractual por un factor especificado en la solicitud de prórroga. La evaluación de la Oferta se basará en el precio de la Oferta sin tomar en cuenta la corrección mencionada.

19. GARANTÍA DE MANTENIMIENTO DE LA OFERTA

- 19.1 **Salvo que se estipule lo contrario en los DDL**, el Oferente deberá presentar como parte de su Oferta el original de una Garantía de Mantenimiento de la Oferta por la cantidad y en la moneda **estipulada en los DDL**.
- 19.2 A opción del Oferente, la Garantía de Mantenimiento de la Oferta deberá ser una garantía a la vista, y a opción del Oferente, en cualquiera de las siguientes formas:
- garantía bancaria incondicional;
 - carta de crédito irrevocable;
 - cheque de gerencia o cheque certificado; o
 - otra garantía definida en los Datos de la Licitación, emitida por una institución de prestigio de un país elegible.

- 19.2 Si la garantía de mantenimiento de la Oferta que presente el Oferente es una fianza emitida por una aseguradora o una compañía afianzadora situada fuera del país del Contratante, la institución que emite la garantía deberá tener una institución financiera corresponsal en el país del Contratante que permita hacer efectiva la garantía. La Garantía de Mantenimiento de Oferta, deberá estar sustancialmente de acuerdo con alguno de los formularios de la Garantía de Mantenimiento de Oferta incluidos en la Sección IV Formularios de Licitación, u otro formulario aprobado por el Contratante con anterioridad a la presentación de la Oferta.
- En cualquier caso el formulario de la Garantía de Mantenimiento de Oferta deberá incluir el nombre completo del Oferente. La Garantía de Mantenimiento de la Oferta permanecerá válida por un período de 28 días posteriores a la fecha límite de la validez de las Ofertas, o del período prorrogado, si corresponde, de conformidad con la Cláusula 18.2 de las IAO.
- 19.3 Si la Subcláusula 19.1 de las IAO exige una Garantía de Mantenimiento de a Oferta, todas las Ofertas que no estén acompañadas por una Garantía de Mantenimiento de la Oferta, serán rechazadas por el Contratante por incumplimiento.
- 19.4 Las Garantías de Mantenimiento de la Oferta de los Oferentes cuyas ofertas no fueron seleccionadas serán devueltas tan pronto como sea posible, después que el Oferente al que se haya adjudicado el Contrato suministre la Garantía de Cumplimiento, de conformidad con la Cláusula 41 de las IAO.
- 19.5 La Garantía de Mantenimiento de la Oferta del Oferente al que se adjudica el contrato será devuelta, tan pronto como sea posible, una vez que dicho Oferente haya firmado el contrato y suministrado la garantía de cumplimiento del contrato.
- 19.6 La Garantía de Mantenimiento de la Oferta se podrá hacer efectiva Oferta si:
- (a) un Oferente retira su Oferta durante el período de validez de la Oferta especificado por el Oferente en el Formulario de Presentación de Oferta, salvo lo estipulado en la Subcláusula 18.2 de las IAO; o
 - (b) si el Oferente seleccionado:
 - (i) no firma el contrato de conformidad con la Cláusula 40 de las IAO; o
 - (ii) no suministra la Garantía de Cumplimiento de conformidad con la Cláusula 41 de las IAO.
- 19.7 La Garantía de Mantenimiento de la Oferta de una APCA deberá ser emitida en nombre de la APCA que presenta la Oferta. Si dicha APCA no ha sido legalmente constituida en el momento de presentar la Oferta, la Garantía de Mantenimiento de la Oferta deberá estar en nombre de todos los futuros socios de la APCA tal como se denomina en la carta de intención mencionada en las IAO 4.1.
- 19.8 **Si en los DDL no se exige** una Garantía de Mantenimiento de la Oferta, el Contratante podrá, si así se contempla en los DDL, declarar no elegible al Oferente para la adjudicación de un contrato por el período de tiempo **que figure en los DDL**, si el Oferente:
- (a) retira su Oferta durante el período de validez que se señala en el formulario de carta de presentación de Oferta, salvo en los casos contemplados en la Cláusula 18.2 de las IAO; o
 - (b) al que se adjudica el contrato:
 - (i) no firma el contrato de conformidad con lo dispuesto en la Cláusula 40 de las IAO; o
 - (ii) no suministra una Garantía de Cumplimiento de conformidad con la Cláusula 41 de las IAO.

20. FORMATO Y FIRMA DE LA OFERTA

- 20.1** El Oferente preparará un juego original de los documentos que constituyen la Oferta, según se señala en la Cláusula 11 de las Instrucciones a los Oferentes, marcándolo claramente como "ORIGINAL". Las Ofertas alternativas, si se permiten de conformidad con la Cláusula 13 de las Instrucciones a los Oferentes, se marcarán claramente como "ALTERNATIVA". Además, el Oferente presentará el número de copias de la Oferta que se **indica en los DDL** y marcará claramente cada ejemplar como "COPIA". En el caso de discrepancias el texto original prevalecerá sobre las copias.
- 20.2** El original y todas las copias de la Oferta serán mecanografiados o escritos con tinta indeleble y deberán estar firmados por la persona debidamente autorizada para firmar en nombre del Oferente. Esta autorización consistirá en una confirmación escrita, según se **especifica en los DDL**, que deberá acompañar a la Oferta. El nombre y el cargo de cada persona que firme la autorización deberá escribirse o imprimirse debajo de su firma.

Los textos entre líneas, tachaduras o palabras superpuestas serán válidos solamente si llevan la firma o las iniciales de la persona que firma la Oferta.

D. PRESENTACIÓN Y APERTURA DE LAS OFERTAS

21. PROCEDIMIENTO PARA SELLAR Y MARCAR LAS OFERTAS

- 21.1** Los Oferentes deberán entregar Ofertas el original y cada copia de la Oferta, inclusive Ofertas alternativas si fueran permitidas en virtud de la Cláusula 13 de las IAO, en sobres separados, cerrados en forma inviolable y debidamente identificados como "ORIGINAL" y "COPIA". Los sobres que contienen el original y las copias serán incluidos a su vez en un solo sobre.
- 21.2** Los sobres interiores y el sobre exterior deberán:
- llevar el nombre y la dirección del Oferente;
 - estar dirigidos al Contratante y llevar la dirección que se indica en la Cláusula 22.1 de las IAO;
 - llevar la identificación específica de este proceso de Licitación indicado en la Cláusula 1.1 de los DDL; y
 - incluir una advertencia para no abrir antes de la hora y fecha de la apertura de la Oferta.
- 21.3** Si los sobres no están sellados e identificados como se requiere, el Contratante no se responsabilizará en caso de que la Oferta se extravíe o sea abierta prematuramente.

22. PLAZO PARA LA PRESENTACIÓN DE LAS OFERTAS

- 22.1** El Contratante deberá recibir las Ofertas en la dirección y, a más tardar, a la hora y fecha **que se indican en los DDL**. Los Oferentes tendrán la opción de presentar sus Ofertas electrónicamente, **cuando así se indique en los DDL**. Los Oferentes que presenten sus Ofertas electrónicamente seguirán los procedimientos **indicados en los DDL** para la presentación de dichas Ofertas.
- 22.2** El Contratante podrá, a su arbitrio, prorrogar la fecha límite de presentación de las Ofertas mediante una enmienda del Documento de Licitación, de acuerdo con la Cláusula 8 de las Instrucciones a los Oferentes, en cuyo caso todas las obligaciones y derechos del Contratante y los Oferentes anteriormente sujetas a dicha fecha límite quedarán sujetas al nuevo plazo.

23. OFERTAS TARDÍAS

- 23.1 El Contratante no considerará ninguna Oferta que llegue con posterioridad a la hora y fecha límite para la presentación de las Ofertas, de conformidad con la Cláusula 22 de las IAO. Toda Oferta que reciba el Contratante después del plazo límite para la presentación de las Ofertas será considerada tardía, y será rechazada y devuelta al Oferente remitente sin abrir.

24. RETIRO, SUSTITUCIÓN Y MODIFICACIÓN DE LAS OFERTAS

- 24.1 El Oferente podrá retirar, sustituir o modificar su Oferta después de presentada, debiendo enviar para ello una comunicación por escrito, de conformidad con la Cláusula 21 de las IAO, debidamente firmada por un representante autorizado, y deberá incluir una copia de dicha autorización, según lo estipulado en la Cláusula 20.2 de las IAO (con excepción de la comunicación de retiro, que no requiere copias). La sustitución o modificación correspondiente de la Oferta deberá acompañar a dicha comunicación por escrito. Todas las comunicaciones deberán ser:
- (a) presentadas de conformidad con las Cláusulas 20 y 21 de las IAO (con excepción de la comunicación de retiro, que no requiere copias), y los respectivos sobres deberán estar claramente marcados “RETIRO”, “SUSTITUCIÓN” o “MODIFICACIÓN”; y
 - (b) recibidas por el Contratante antes de la fecha límite establecida para la presentación de las Ofertas, de conformidad con la Cláusula 22 de las IAO.
- 24.2 Las Ofertas cuyo retiro fue solicitado de conformidad con la Cláusula 24.1 de las IAO serán devueltas sin abrir a los Oferentes remitentes.
- 24.3 Ninguna Oferta podrá ser retirada, sustituida ni modificada durante el intervalo comprendido entre la fecha límite para presentar Ofertas y la expiración del período de validez de la Oferta especificado por el Oferente en el Formulario de Oferta o en cualquier otra extensión.

25. APERTURA DE LAS OFERTAS

- 25.1 El Contratante llevará a cabo el Acto de Apertura de las Ofertas, en público en la dirección, fecha y hora que se **señalen en los DDL**. El procedimiento para la apertura de Ofertas que se hayan presentado electrónicamente en caso de que se permita usar dicho sistema de conformidad con la Subcláusula 22.1 estará **indicado en los DDL**.
- 25.2 Primero se abrirán los sobres marcados como “RETIRO” y se leerán en voz alta y el sobre con la Oferta correspondiente no será abierto sino devuelto al Oferente remitente. No se permitirá el retiro de ninguna Oferta a menos que la comunicación de retiro pertinente contenga la autorización válida para solicitar el retiro y sea leída en voz alta en el acto de apertura de las Ofertas. Seguidamente, se abrirán los sobres marcados como “SUSTITUCIÓN” se leerán en voz alta y se intercambiará con la Oferta correspondiente que está siendo sustituida; la Oferta sustituida no se abrirá y se devolverá al Oferente remitente. No se permitirá ninguna sustitución a menos que la comunicación de sustitución correspondiente contenga una autorización válida para solicitar la sustitución y sea leída en voz alta en el acto de apertura de las Ofertas. Los sobres marcados como “MODIFICACIÓN” se abrirán y leerán en voz alta con la Oferta correspondiente. No se permitirá ninguna modificación a las Ofertas a menos que la comunicación de modificación correspondiente contenga la autorización válida para solicitar la modificación y sea leída en voz alta en el Acto de Apertura de las Ofertas. Solamente se considerarán en la evaluación los sobres que se abren y leen en voz alta durante el Acto de Apertura de las Ofertas.

- 25.3** Todos los demás sobres se abrirán de uno en uno, leyendo en voz alta: el nombre del Oferente y si contiene modificaciones; los precios de la Oferta, incluyendo cualquier descuento u Ofertas alternativas; la existencia de la Garantía de Mantenimiento de la Oferta de requerirse; y cualquier otro detalle que el Contratante considere pertinente. Solamente los descuentos y Ofertas alternativas leídas en voz alta se considerarán en la evaluación. Si el Contratante así lo dispone **en los DDL**, los representantes del Contratante que asistan a la apertura de Ofertas deberán marcar sus iniciales en la carta de la Oferta y la Lista de Cantidades de la manera **indicada en los DDL**. Ninguna Oferta será rechazada durante el Acto de Apertura, excepto las Ofertas tardías, de conformidad con la Subcláusula 23.1 de las IAO.
- 25.4** El Contratante preparará un acta del Acto de Apertura de las Ofertas que incluirá como mínimo: el nombre del Oferente y si hay retiro, sustitución o modificación; el precio de la Oferta, por lote si corresponde, incluyendo cualquier descuento y Ofertas alternativas si estaban permitidas; y la existencia o no de la Garantía de Mantenimiento de la Oferta, si se requería. Se le solicitará a los representantes de los Oferentes presentes que firmen la hoja de asistencia. La omisión de la firma de un Oferente no invalidará el contenido y efecto del Acta. Una copia del Acta será distribuida a los Oferentes.

E. EVALUACIÓN Y COMPARACIÓN DE LAS OFERTAS

26. CONFIDENCIALIDAD

- 26.1** No se divulgará a los Oferentes ni a ninguna persona que no esté oficialmente involucrada con el proceso de la Licitación, información relacionada con la evaluación de las Ofertas, ni sobre la recomendación de adjudicación del contrato hasta que se haya publicado la adjudicación del Contrato.
- 26.2** Cualquier intento por parte de un Oferente para influenciar al Contratante en cuanto a la evaluación, comparación de las Ofertas o la adjudicación del contrato podrá resultar en el rechazo de su Oferta.

No obstante lo dispuesto en la Subcláusula 26.2 de las IAO, si durante el plazo transcurrido entre el Acto de Apertura y la fecha de adjudicación del contrato, un Oferente desea comunicarse con el Contratante sobre cualquier asunto relacionado con el proceso de la Licitación, deberá hacerlo por escrito.

27. ACLARACIÓN DE LAS OFERTAS

- 27.1** Con el fin de facilitar el examen, evaluación y la comparación de las Ofertas y la calificación de los Oferentes, el Contratante podrá, a su discreción, solicitar a cualquier Oferente aclaraciones a su Oferta. No se considerarán aclaraciones a una Oferta presentada por un Oferente cuando dichas aclaraciones no sean respuesta a una solicitud del Contratante. La solicitud de aclaración del Contratante y la respuesta, deberán ser hechas por escrito. No se solicitará, ofrecerá o permitirá cambios en los precios ni en la esencia de la Oferta, excepto para confirmar correcciones de errores aritméticos descubiertos por el Contratante en la evaluación de las Ofertas, de conformidad con la Cláusula 31 de las IAO.
- 27.2** Si un Oferente no ha entregado las aclaraciones a su Oferta en la fecha y hora fijadas en la solicitud de aclaración del Contratante, su Oferta podrá ser rechazada.

28. DESVIACIONES, RESERVAS Y OMISIONES

- 28.1** Durante la evaluación de las Ofertas, se aplican las siguientes definiciones:
- (a) “desviación” es un apartamiento con respecto a los requisitos especificados en el Documento de Licitación;

- 28.1** (b) “reserva” es establecer condiciones limitativas o abstenerse de aceptar plenamente los requisitos especificados en el Documento de Licitación; y
- (c) “omisión” es la falta de presentación de una parte o de la totalidad de la documentación de la documentación requerida en el Documento de Licitación.

29. EVALUACIÓN DE LAS OFERTAS PARA DETERMINAR SI CUMPLEN LAS CONDICIONES DE LA LICITACIÓN

- 29.1** Para determinar si la Oferta se ajusta sustancialmente a los Documentos de Licitación, el Contratante se basará en el contenido de la propia Oferta, según se define en la Cláusula 11 de las IAO.
- 29.2** Una Oferta que se ajusta sustancialmente a los Documentos de Licitación es la que satisface todos los términos, condiciones y especificaciones estipulados en dichos documentos sin desviaciones, reservas u omisiones significativas. Una desviación, reserva u omisión significativa es aquella que:
- (i) si es aceptada afecta de una manera sustancial el alcance, la calidad o el funcionamiento de las Obras especificadas en el Contrato; o
 - (ii) si es aceptada limita de una manera sustancial, contraria a los Documentos de Licitación, los derechos del Contratante o las obligaciones del Oferente en virtud del Contrato; o
 - (iii) si es rectificadas afectaría injustamente la posición competitiva de otros Oferentes que presentan Ofertas que se ajustan sustancialmente a los Documentos de Licitación.
- 29.3** El Contratante examinará los aspectos técnicos de la Oferta de conformidad con la Cláusula 16 de las IAO, Propuesta Técnica, en particular, con el fin de confirmar que satisface los requisitos estipulados en la Sección VI Requisitos de las Obras, sin desviaciones ni reservas significativas.
- 29.4** Si una Oferta no se ajusta sustancialmente a los Documentos de Licitación será rechazada por el Contratante y no podrá convertirse posteriormente, mediante la corrección o el retiro de las desviaciones, reservas u omisiones, en una Oferta que se ajusta sustancialmente a los Documentos de Licitación.

30. INCONFORMIDADES NO SIGNIFICATIVAS

- 30.1** Si una Oferta se ajusta sustancialmente a los Documentos de Licitación, el Contratante podrá dispensar inconformidades que no constituyan una desviación, reserva u omisión significativa.
- 30.2** Cuando la Oferta se ajuste sustancialmente a los Documentos de Licitación, el Contratante podrá solicitar al Oferente que presente, dentro de un plazo razonable, la información o documentación necesaria para rectificar inconformidades no significativas en la Oferta, relacionadas con requisitos referentes a la documentación. La solicitud de información o documentación relativa a dichas inconformidades no podrá estar relacionada de ninguna manera con el precio de la Oferta. Si el Oferente no cumple la solicitud, podrá rechazarse su Oferta.
- 30.3** Siempre y cuando la Oferta se ajuste sustancialmente a las condiciones establecidas, el Contratante rectificará las faltas de conformidad no sustanciales relacionadas con el precio de la Oferta. A esos efectos, se ajustará el precio de la Oferta, únicamente para fines de comparación, para reflejar el precio de un rubro o componente que falte o que presente faltas de conformidad. Dicho ajuste se hará aplicando el método que se indica en la Sección III Criterios de Evaluación y Calificación.

31. CORRECCIÓN DE ERRORES ARITMÉTICOS

- 31.1** A condición de que la Oferta cumpla sustancialmente con los Documentos de Licitación, el Contratante corregirá errores aritméticos de la siguiente manera:

- 31.1 (a) si hay una discrepancia entre un precio unitario y el precio total obtenido al multiplicar ese precio unitario por las cantidades correspondientes, prevalecerá el precio unitario y el precio total será corregido, a menos que, en opinión del Contratante, haya un error obvio en la colocación del punto decimal en el precio unitario, entonces el precio total cotizado prevalecerá y se corregirá el precio unitario;
- (b) si hay un error en un total que corresponde a la suma o resta de subtotales, los subtotales prevalecerán y se corregirá el total; y
- (c) si hay una discrepancia entre palabras y cifras, prevalecerá el monto expresado en palabras, a menos que la cantidad expresada en palabras corresponda a un error aritmético, en cuyo caso prevalecerán las cantidades en cifras de conformidad con los párrafos (a) y (b) mencionados.
- 31.2 Si el Oferente cuya Oferta fue evaluada como la más baja no acepta la corrección de los errores, su Oferta será rechazada.

32. CONVERSIÓN A UNA SOLA MONEDA

Para efectos de evaluación y comparación, el Contratante convertirá todos los precios de las Ofertas expresados en diferentes monedas a la moneda única **indicada en los DDL**, utilizando el tipo de cambio vendedor establecido por la fuente y en la fecha **especificada en los DDL**.

33. MARGEN DE PREFERENCIA

33.1 No se aplicará el Margen de Preferencia. Oferta.

34. EVALUACIÓN DE LAS OFERTAS

- 34.1 Para evaluar las Ofertas, el Contratante utilizará únicamente los factores, metodologías y criterios definidos en esta Cláusula. No se permitirá ningún otro criterio ni metodología.
- 34.2 Al evaluar las Ofertas, el Contratante considerará lo siguiente:
- (a) el precio cotizado de la Oferta, excluidos los montos provisionales y la reserva para imprevistos, de existir tal reserva, que se indican en el resumen de la Lista de Cantidades, pero incluidos los rubros correspondientes a trabajos por día cuyos precios por día se hubiesen obtenido competitivamente.^[2]
- (b) el ajuste de precios por correcciones de errores aritméticos, de conformidad con la Cláusula 31.1 de las IAO;
- (c) el ajuste de precios por descuentos ofrecidos, de conformidad con la Cláusula 14.4 de las IAO;
- (d) la conversión a una sola moneda del monto resultante de la aplicación de los incisos (a), (b) y (c) *supra*, si procede, de conformidad con la Cláusula 32 de las IAO;
- (e) el ajuste por faltas de conformidad, según se establece en la Cláusula 30.3 de las IAO;
- (f) ajustes debidos a la aplicación de los factores de evaluación, indicados en la Sección III Criterios de Evaluación y Calificación.
- 34.3 En la evaluación de la Oferta no se tomará en cuenta el efecto de las disposiciones de ajuste de precios que se hayan especificado en las Condiciones del Contrato, aplicadas durante el período de ejecución del Contrato.

[2] Para que el trabajo por día pueda cotizarse competitivamente para propósitos de evaluación de las Ofertas, el Contratante debe preparar una lista tentativa de cantidades para rubros individuales que hayan de utilizarse para determinar costos de trabajo por día (por ejemplo, número de conductor-días de tractor, o cantidad de toneladas de cemento Pórtland), que se vayan a multiplicar por los precios cotizados por el Oferente para incluirlos en el precio total de la Oferta.

- 34.4** Si los Documentos de Licitación permiten que los Oferentes coticen precios separados para diferentes lotes (contratos), y que se adjudiquen varios lotes (paquetes) a un solo Oferente, en la Sección III Criterios de Evaluación y Calificación, se especificará la metodología para determinar el precio evaluado como el más bajo para los paquetes que resulten de combinar los lotes ofrecidos en las diferentes propuestas, incluidos los descuentos que se hayan ofrecido.
- 34.5** Si la Oferta, con el precio evaluado como el más bajo, está seriamente desequilibrada o implica pagos iniciales abultados a juicio del Contratante, éste podrá exigir al Oferente que entregue un análisis detallado de los precios para todos o cualquiera de los rubros de la lista de cantidades, a fin de demostrar la coherencia interna de dichos precios con los métodos de construcción y el calendario previsto. Tras la evaluación de los análisis de precios y tomando en cuenta el calendario de pagos contractuales previstos, el Contratante podrá exigir que por cuenta del Oferente se aumente el monto de la Garantía de Cumplimiento, para llevarlo a un nivel que proteja al Contratante de pérdidas financieras en caso de incumplimiento bajo el contrato, por parte del Oferente ganador.

35. COMPARACIÓN DE LAS OFERTAS

- 35.1** El Contratante comparará todas las Ofertas que se ajustan sustancialmente a los Documentos de Licitación, para determinar la Oferta evaluada como la más baja, de conformidad con la Cláusula 34.2 de las IAO.

36. CALIFICACIÓN DEL OFERENTE

- 36.1** El Contratante determinará a su entera satisfacción si el Oferente seleccionado como el que ha presentado la Oferta evaluada como la más baja y que se ajusta sustancialmente a los Documentos de Licitación, cumple los criterios de calificación que se especifican en la Sección III Criterios de Evaluación y Calificación.
- 36.2** El resultado se determinará después de analizar los documentos de calificación presentados por el Oferente para demostrar su capacidad, de conformidad con la Cláusula 17.1 de las Instrucciones a los Oferentes.
- 36.3** Una determinación afirmativa será requisito previo para la adjudicación del Contrato al Oferente. Una determinación negativa resultará en el rechazo de la Oferta del Oferente, en cuyo caso el Contratante procederá a determinar si el Oferente que presentó la siguiente Oferta evaluada como la más baja está calificado para ejecutar el Contrato satisfactoriamente.

37. DERECHO DEL CONTRATANTE DE ACEPTAR CUALQUIER OFERTA Y DE RECHAZAR ALGUNAS OFERTAS O TODAS ELLAS

- 37.1** El Contratante se reserva el derecho de aceptar o rechazar cualquier Oferta, de anular el proceso de Licitación y de rechazar todas las Ofertas en cualquier momento antes de la adjudicación del Contrato, sin que por ello adquiera responsabilidad alguna ante los Oferentes. En caso de anular el proceso, el Contratante devolverá con prontitud a todos los Oferentes las Ofertas y las Garantías de Oferta que hubiera recibido.

F. ADJUDICACIÓN DEL CONTRATO

38. CRITERIOS DE ADJUDICACIÓN

- 38.1** El Contratante adjudicará el contrato al Oferente cuya Oferta haya sido evaluada como la más baja de conformidad con IAO 34.4 y cumpla sustancialmente con los requisitos de los Documentos de Licitación, siempre y cuando el Contratante determine que el Oferente está calificado para ejecutar el contrato satisfactoriamente.

39. NOTIFICACIÓN DE LA ADJUDICACIÓN

- 39.1** Antes la expiración del período de validez de las Ofertas, el Contratante notificará por escrito al Oferente seleccionado, que su Oferta ha sido aceptada. En la carta de notificación (denominada en lo sucesivo y en las condiciones contractuales y en los formularios del contrato “la carta de aceptación”) se especificará el monto que el Contratante pagará al contratista por la ejecución y la terminación de las obras (denominado en lo sucesivo y en las condiciones contractuales y en los formularios del contrato “el precio contractual”), así como los requisitos para que el contratista solucione cualquier defecto conforme se estipula en el contrato. Al mismo tiempo, el Contratante también notificará los resultados de la Licitación a todos los demás Oferentes y publicará en los sitios de Internet de *United Nations Development Business* y *del Banco*, los datos de identificación de la Oferta y de los lotes, además de la siguiente información: **(i)** nombre de cada uno de los Oferentes que presentó una Oferta; **(ii)** precios de las Ofertas conforme se leyeron en voz alta en la Apertura de las Ofertas; **(iii)** nombre y precios evaluados de cada Oferta considerada; **(iv)** nombre de los Oferentes cuyas Ofertas fueron rechazadas, y la razón para los rechazos; y **(v)** nombre del Oferente ganador y el precio que ofreció, así como la duración y el resumen del alcance del contrato adjudicado.
- 39.2** Mientras se prepara y perfecciona un contrato Formal, la notificación de adjudicación constituirá el contrato.
- 39.3** El Contratante responderá con prontitud, por escrito, a todos los Oferentes cuyas Ofertas no fueron seleccionadas para adjudicación y que, con posterioridad a la notificación de la adjudicación, de conformidad con la Cláusula 39.1 de las IAO, soliciten por escrito las razones por las cuales sus Ofertas no fueron seleccionadas.

40. FIRMA DEL CONTRATO

- 40.1** Inmediatamente después de la notificación, el Contratante enviará el contrato al Oferente seleccionado para la adjudicación del contrato.
- 40.2** Dentro de un plazo de veintiocho (28) días siguientes de haber recibido el contrato, el Oferente ganador deberá firmar, fechar y devolver el contrato al Contratante.

41. GARANTÍA DE EJECUCIÓN

- 41.1** Dentro de un plazo de veintiocho (28) días después de haber recibido la notificación de la adjudicación por parte del Contratante, el Oferente seleccionado deberá presentar la Garantía de Cumplimiento de conformidad con las condiciones del contrato, sujeto a la Cláusula 34.5 de las IAO, utilizando para ello el formulario de Garantía de Cumplimiento incluida en la Sección IX Apéndice a las Condiciones Especiales - Formularios de Contrato u otro formulario aceptable para el Contratante. Si el Oferente seleccionado suministra una fianza como Garantía de Cumplimiento, dicha fianza deberá haber sido emitida por una compañía afianzadora o una aseguradora que el Oferente ganador haya determinado que es aceptable para el Contratante. Si la fianza la emite una entidad extranjera, ésta deberá tener una institución financiera corresponsal en el país del Contratante.

El incumplimiento por parte del Oferente seleccionado de sus obligaciones de presentar la Garantía de Cumplimiento antes mencionada o de firmar el contrato, constituirá causa suficiente para la anulación de la adjudicación y para hacer efectiva la Garantía de la Oferta. En este caso, el Contratante podrá adjudicar el contrato al Oferente cuya Oferta sea evaluada como la siguiente más baja que se ajusta sustancialmente a las condiciones de la Licitación y que el Contratante considere calificado para ejecutar satisfactoriamente el contrato.

SECCIÓN II
DATOS DE LA LICITACIÓN

ÍNDICE SECCIÓN II [1]

A. INTRODUCCIÓN	1
1. Alcance de la Licitación	1
1.1	1
1.2 Alcances, Régimen Legal y Normas Supletorias	1
2. Fuente de los Fondos	1
2.1	1
4. Oferentes Elegibles	1
4.6	1
B. DOCUMENTOS DE LICITACIÓN	2
6. Secciones de los Documentos de Licitación	2
7. Aclaración del Documento de Licitación, Visita al lugar de las Obras y Reunión Previa a la Licitación	2
7.1	2
7.2	2
7.4	2
C. PREPARACIÓN DE LAS OFERTAS	2
10. Idioma de la Oferta	2
11. Documentos que conforman la Oferta	3
14. Precios y descuentos de la Oferta	4
14.3	4
14.4	4
14.5	4
14.7	4
15. Monedas de la Oferta y de pago	5
15.1	5
17. Documentos que establecen las Calificaciones del Oferente	5
17.1	5
17.2	7
17.3	7
18. Período de Validez de las Ofertas	7
18.1	7
18.3	8
19. Garantía de Mantenimiento de la Oferta	8
19.1	8
19.2	8
20. Formato y Firma de la Oferta	8
20.1	8
20.2	8
D. PRESENTACIÓN Y APERTURA DE LAS OFERTAS	8
22. Plazo para la Presentación de las Ofertas	8
22.1	8
22.2	8
25. Apertura de las Ofertas	8
25.1	8
25.3	8
25.4	8
26. Confidencialidad	9
26.1	9
E. EVALUACIÓN Y COMPARACIÓN DE LAS OFERTAS	9
30. Inconformidades no significativas	9
30.3	9
31. Corrección de errores aritméticos	9
31.1	9
32. Conversión a una sola moneda	9
34. Evaluación de las Ofertas	9
34.5	9
35. Comparación de las Ofertas	9
35.1	9
35.2	10
35.3	10
F. ADJUDICACIÓN DEL CONTRATO	10
39. Notificación de la Adjudicación	10
39.1 Adjudicación	10
39.2	10
39.4 Interposición de Impugnaciones a los Actos Administrativos	10
40. Firma del Contrato	11
40.1	11
40.2	11
40.3 Ajuste de Programa o Plan de Trabajo e Inversiones	11
40.4 Requisitos a cumplir por el Adjudicatario para la Firma del Contrato	11
40.5 Revocación de la Adjudicación	13
40.6 Formalización del Contrato	13

[1] Esta sección comprende disposiciones específicas para cada contratación y complementa la información o requisitos incluidos en la Sección I. Instrucciones a los Oferentes. El articulado de la presente sección se corresponde con la numeración de la Sección I, IAO.

SECCIÓN II. DATOS DE LA LICITACIÓN

A. INTRODUCCIÓN

1. ALCANCE DE LA LICITACIÓN

El Contratante es **INSTITUTO PROVINCIAL DE LA VIVIENDA**, del Programa **Mejoramiento de Barrios**.

1.1 La Licitación Pública es Nacional. El nombre de la misma es: **LICITACIÓN PÚBLICA NACIONAL LPN N° 01/2015**

El Presupuesto Oficial es: **PESOS Cuarenta y Dos Millones Quinientos Ochenta y Seis Mil Doscientos Siete Con 84/100 (\$ 42.586.207,84), IVA INCLUIDO, a Valores del Mes de DICIEMBRE DE 2014**. De los cuales **Pesos Dieciocho Millones Cincuenta y Tres mil Ciento Treinta y Tres con 41/100 (\$ 18.053.133,41)** con Financiamiento Nación-BID y **Pesos Veinticuatro Millones Quinientos Treinta y Tres mil setenta y cuatro con 43/100 (\$ 24.533.074,43)** con Financiamiento Provincia. [Los Oferentes deberán confeccionar sus ofertas en coincidencia con el mismo mes base del Presupuesto Oficial]

El Plazo de Obra es: **TRESCIENTOS SESENTA (360) días**.

El Sistema de contratación es por: **AJUSTE ALZADO**

1.2 Alcances, Régimen Legal y Normas Supletorias

El presente Pliego es de aplicación en todas las Licitaciones Públicas y Contratos para la Ejecución de Obras que las entidades públicas realicen en el marco del **Programa de Mejoramiento de Barrios -PROMEBA-** y sean financiadas total o parcialmente con fondos del **Banco Interamericano de Desarrollo -BID-**, en un todo de acuerdo con lo establecido en el **Contrato de Préstamo BID 2662/OC-AR**.

La Licitación, Contratación y Ejecución de las Obras, así como los derechos y obligaciones de las partes, se ajustarán a la totalidad de los requerimientos establecidos en el Contrato de Préstamo BID 2662/ OC-AR y regirán por las normas contenidas en el presente **Pliego**, que anulan o reemplazan a otras reglamentaciones que se le opongán. La relación con el resto de los Documentos de Licitación guardará el orden de prelación establecido en el presente Pliego.

Cuando exista vacío normativo o deban resolverse cuestiones sobre aspectos no reglamentados en este Pliego, serán de aplicación las normas supletorias que de acuerdo a derecho correspondan a la jurisdicción del Contratante y a la personería de éste, siempre que no se opongán a lo establecido en el Contrato de Préstamo.

Asimismo, los Oferentes deberán aceptar la jurisdicción judicial que corresponda al Contratante y por ser éste una persona del derecho público, también aceptar la jurisdicción administrativa que le corresponda.

En todos los casos y cualquiera sea la personería del Contratante, se entenderá que el contrato que se celebre con el Adjudicatario de la Licitación, es un contrato de Locación de Obra.

2. FUENTE DE LOS FONDOS

2.1 El Prestatario es: **LA NACIÓN ARGENTINA**.

El Nombre del Proyecto es **SAN ROQUE ETAPA 1 "CONSTRUCCIÓN DE RED DE CLOACAS, CLOACA MAXIMA y Eº ELEVADORAS"** Departamento **MAIPU**, Provincia **MENDOZA**

Financiado con fondos del Estado Nacional; Del Banco Interamericano de Desarrollo (Préstamo **2662/OC-AR**) y de la Provincia de Mendoza.

4. OFERENTES ELEGIBLES

4.6 No aplica. Esta licitación es por Sistema de Post Calificación.

B. DOCUMENTOS DE LICITACIÓN

6. SECCIONES DE LOS DOCUMENTOS DE LICITACIÓN

Precio de los Documentos de Licitación: **PESOS CINCO MIL (\$ 5.000, 00).**

Para **Consulta y Adquisición de los Documentos de Licitación** solamente, la dirección del Contratante es:

Atención: **UNIDAD EJECUTORA PROVINCIAL – DEPARTAMENTO DE COMPRAS Y LICITACIONES INSTITUTO PROVINCIAL DE LA VIVIENDA.-**

Calle y N°: **LAVALLE N° 92**, Ciudad: **Capital**, Provincia: **MENDOZA**.

Código Postal: **5500** País: **ARGENTINA**

Teléfono: **(54-261) 449/9691**- Número de fax: **(54-261) 449/9692**

Días y Horario de atención: **LUNES A VIERNES DE 8:00hs. a 13:00hs.**

7. ACLARACIÓN DEL DOCUMENTO DE LICITACIÓN, VISITA AL LUGAR DE LAS OBRAS Y REUNIÓN PREVIA A LA LICITACIÓN

Para **Solicitud de Aclaración** solamente, la dirección del Contratante es:

Atención: **UNIDAD EJECUTORA PROVINCIAL - PROMEBA – I.P.V.**

Calle y N°: **LAVALLE N° 92**, Ciudad: **Capital**, Provincia: **MENDOZA**.

Código Postal: **5500** País: **ARGENTINA**

Teléfono: **(54-261) 4499616**- Número de tel/fax: **(54-261) 4499617**

Para **Visita al Sitio de las Obras**: los Adquirentes de Documentos de Licitación deberán solicitar permiso, únicamente, en los días y horarios programados, a la Unidad Ejecutora Provincial-PROMEBA-IPV, en la dirección antes indicada para propósitos de aclaración.

Visita al Sitio de las Obras: Programada para el día 06/02/2015 a las 09:30hs en la Dirección de Vivienda de la Municipalidad de Maipú ubicada en Tropero Sosa 532 Maipú.

7.1 El plazo para presentar solicitudes de aclaración es hasta 15 días antes del vencimiento del plazo para presentación de Ofertas.

7.2 Se complementa con:

Con anterioridad a formular su Oferta, el Oferente deberá, a su exclusivo cargo, inspeccionar y estudiar el sitio donde se implantará la Obra, incluyendo si fuera necesario, suelo, subsuelo, posición y fluctuación de napas freáticas, debiendo tomar conocimiento de las informaciones necesarias para la correcta Ejecución de la Obra relacionadas con las condiciones climáticas locales, lluvias, vientos, régimen de cauces naturales y artificiales y todos los datos que puedan influir en la ejecución de los trabajos, los costos, el ritmo de ejecución y/o duración de la Obra.

No se admitirá, en consecuencia, reclamo posterior de ninguna naturaleza, basado en la falta de conocimiento total o parcial de las características propias de la zona de emplazamiento de las obras.

7.4 La reunión previa a la Licitación se efectuará el día **lunes 09/02/2015**.

El lugar de reunión será: UEP- PROMEBA –IPV ubicada en Lavalle 92, Ciudad de Mendoza.

La Hora de reunión será: 09:00hs

C. PREPARACIÓN DE LAS OFERTAS

10. IDIOMA DE LA OFERTA

La oferta se presentará en idioma español.

11. DOCUMENTOS QUE CONFORMAN LA OFERTA

El Oferente deberá presentar con su Oferta conforme los Formularios de Oferta incluidos en la Sección IV y sin alterar su formato, desglosados en cada una de las Carpetas que se detallan a continuación:

CARPETA N°1

Presentación de la Oferta, Datos y Antecedentes de los Oferentes^[2]

- (a) Carta de Presentación de la Oferta según (Formulario 1);
- (b) Acreditación legal de los firmantes de la oferta
- (c) Lista de Cantidades y precios
 - Planilla de Cotización (según Formulario 2.1)
 - Planilla Resumen de Monedas de Pago (Formulario 2.2);
- (d) Mantenimiento de la Oferta
 - Declaración de Mantenimiento de la Oferta (según Formulario 3),
 - Garantía de Mantenimiento de la Oferta según alguno de los siguientes formularios (Formulario 3.1 o Formulario 3.2) de conformidad con la Cláusula 19 de las IAO;
- (e) Ofertas Alternativas No aplica.
- (f) Información sobre las Calificaciones del Oferente (Formulario 4) compuesto de:
 - Datos del Proponente (Formulario 4.1)
 - Historial de Incumplimiento de Contratos (Formulario 4.2)
 - Situación Financiera - Balance de 3 últimos ejercicios (Formulario 4.3)
 - Listado de Obras Ejecutadas (Formulario 4.4)
 - Facturación Anual Media en Construcción (Formulario 4.5)
 - Experiencia específica en Construcción (Formulario 4.6)
 - Desempeño en los últimos 10 años (Formulario 4.7)
 - Obras en ejecución Adjudicadas o Preadjudicadas (Formulario 4.8)
- (g) Recibo de la Adquisición del Pliego
- (h) Declaración Jurada de Conocimiento del CD (Formulario 12)

[2] La falta de presentación de la documentación señalada en a) Formulario 1, d) Formulario 3 (3.1 o 3.2) y f) Formulario 4.1 dará lugar al rechazo de la oferta.

CARPETA N°2

(i) **Propuesta Técnica** conteniendo:

Metodología de Ejecución de la Obra y Organización del Oferente (Formulario 5), compuesto de:

- Descripción de los Procesos de Ejecución de la Obra (Formulario 5.1);
- Organización del Sitio de la Obra (Formulario 5.2);
- Frentes de Trabajo (Formulario 5.3);
- Organigrama de Conducción de la Obra (Formulario 5.4)
- Personal Clave (Formulario 5.5.a);
- Currículum Vitae del Personal Clave (Formulario 5.5.b);
- Equipos Clave (Formulario 5.6);
- Datos Garantizados (Formulario 5.7), si correspondiera;
- Sistema Constructivo (Formulario 5.8), si correspondiera;
- Licencia para el Uso de Sistemas Patentados, si correspondiera (Formulario 5.9);

11

(i) Plan de Trabajo de las Obras (Formularios 6), compuesto de:

- Plan de Trabajos y Cronograma de Actividades (Formulario 6.1), detallando secuencia y desarrollo en el tiempo de todas las actividades y trabajos necesarios para la total Ejecución de la Obra, respetando las Condiciones para la Confección del Plan de Trabajos indicadas en la Sección VI, punto 4;
- Plan de Adquisiciones / Plan de Acopios (Formulario 6.2);
- Plan de Incorporación del Personal (Formulario 6.3);
- Plan de Incorporación de los Equipos Mecánicos (Formulario 6.4), con afectación a la Obra, indicando si son de su propiedad, alquilados o con derecho de uso;
- Plan de Incorporación de los Subcontratos (Formulario 6.5), si correspondiera, nómina y antecedentes, acreditando su intervención en trabajos similares con las Certificaciones de los Contratantes;
- Plan de Gestión Ambiental (Formulario 6.6);
- Declaración Jurada de Conocimiento del Sitio de la Obra (Formulario 7);
- Declaración de Origen de los Bienes (Formulario 8);

(k) Además de los formularios indicados en la carpeta 2 se incluirán los siguientes formularios:

Análisis de Precios (Formulario 9), compuesto de:

- Análisis de Precios (Formulario 9.1), de cada uno de los Rubros e Ítems detallados en la planilla de Cotización de Precios;
- Planilla de Costo de la Mano de Obra (Formulario 9.2);
- Planilla de Costo de los Materiales (Formulario 9.3);
- Planilla de Costo de los Equipos (Formulario 9.4);
- Planilla de Cálculo de Coeficiente Resumen (Formulario 9.5)

Curva de Inversiones - Planificación Financiera (Formulario 10), compuesto de:

- Curva de Inversiones de la Obra (Formulario 10.1);
- Flujo de Caja Contractual Pro Forma (Formulario 10.2);
- Recursos Financieros para Ejecución Contrato-Capital Operativo (Form. 10.3)

Trabajos por Día (Formulario 11), si correspondiera, de conformidad con la Cláusula 12 de las IAO;

Certificado Fiscal para contratar^[3] según RG AFIP N°135, o constancia de tramitación.

14. PRECIOS Y DESCUENTOS DE LA OFERTA

14.3 El precio que se cotee en la Carta de la Oferta (literal b) (Formulario 1, Sección IV), de conformidad con la Cláusula 12.1 de las IAO, será el precio total de la Oferta, excluido todo descuento ofrecido.

14.4 El Oferente cotizará separadamente cualquier descuento incondicional e indicará la metodología para su aplicación en la Carta de la Oferta (literal b) (Formulario 1, Sección IV), de conformidad con la Cláusula 12.1 de las IAO.

14.5 No aplica.

El Precio del Contrato será: **REDETERMINADO** de acuerdo al Decreto Nacional 1295/02, aplicando la metodología indicada en el Anexo 2, Sección VIII.

[3] La falta de presentación del **Certificado Fiscal** para contratar al vencimiento del plazo de adjudicación podrá hacer desestimar la oferta.

- 14.7 Todas las tasas, derechos, impuestos, aportes, contribuciones y gravámenes a considerar por el oferente en su oferta y precios unitarios, serán los que correspondan abonar por la ejecución de la obra tanto del ámbito nacional, provincial o municipal.

15. MONEDAS DE LA OFERTA Y DE PAGO

- 15.1 El Contratante podrá requerir que los Oferentes justifiquen sus necesidades de pagos en monedas extranjeras y sustenten las cantidades incluidas en los precios y precios unitarios que se indican en el Formulario 2.2, Sección IV, "Planilla Resumen de Monedas de Pago", en cuyo caso los Oferentes deberán presentar un desglose detallado de las necesidades en moneda extranjera.

17. DOCUMENTOS QUE ESTABLECEN LAS CALIFICACIONES DEL OFERENTE

- 17.1 A fin de que pueda adjudicársele el Contrato, todo Oferente deberá cumplir con los siguientes requisitos mínimos de calificación:

- (a) Tener un volumen anual disponible mínimo (**V.A.D**) de trabajos de construcción el equivalente a **PESOS TREINTA Y CINCO MILLONES CUATROCIENTOS OCHENTA Y OCHO MIL QUINIENTOS SEIS CON 53/100 (\$ 35.488.506,53)**

El V.A.D. de cada Oferente se determinará de la siguiente manera:

V.A.D.= C.E.A. - C.O., donde

V.A.D.= Volumen anual disponible

C.E.A.= Capacidad de Ejecución Anualizada

C.O.= Compromiso de Obra

La C.E.A. se determinará de la siguiente forma:

C.E.A. = P.B. x 1,50, donde

La Producción Básica (P.B.) es la mejor facturación o certificación de obras (excluida la certificación por anticipos o acopios), que el Oferente informe haber concretado a los fines de esta calificación, como Contratista principal o Subcontratista en obras de construcción, en doce (12) meses consecutivos, seleccionados dentro de los últimos diez (10) años contados desde el mes anterior inclusive de la fecha de apertura de la licitación. El valor a considerar se extraerá del Formulario 4.7 de la Sección IV; el Oferente aportará la documentación probatoria cuando le sea requerido.

El Compromiso de Obra (C.O.) se determinará como el compromiso contractual remanente en los 12 (doce) meses posteriores al mes anterior a la fecha de apertura de la licitación, por obras en ejecución, encargadas o bajo compromiso, conforme al detalle de datos de obras en ejecución del Formulario 4.8 de la Sección IV; para las obras contratadas en asociación de empresas se tomará el valor remanente del contrato ponderado por el porcentaje de participación del miembro en la asociación. Luego, para cada obra contratada se realizará el siguiente cálculo:

Si el plazo pendiente fuese superior a 12 meses se tomará el monto anualizado de la fracción correspondiente a ese período. Si el plazo pendiente fuera inferior a un año, el monto pendiente se anualizará con esta fórmula:

C.O. = M + M(12-P)/12, donde

M = Monto pendiente

P = Plazo pendiente en meses

Para las obras donde P no sea superior a 4 y se hubiera certificado más del 50%, se tomará directamente el valor M, o sea que en estos casos **C.O.= M**.

Si existiesen varios procesos licitatorios cuya adjudicación deba estudiarse contemporáneamente, y un oferente resultare posible adjudicatario en más de uno, el Contratante establecerá el orden de evaluación de esas licitaciones que resulte más beneficioso a sus intereses, para luego incrementar sucesivamente el Compromiso de Obra con los valores que resulten de las licitaciones anteriores.

- 17.1 (b) Tener experiencia como contratista principal en la construcción de por lo menos dos obras de monto mayor o igual a **PESOS VEINTIUN MILLONES DOSCIENTOS NOVENTA Y TRES MIL CIENTO TRES CON 92/100 (\$ 21.293.103,92)**

Dichas obras serán de naturaleza, características y complejidad técnica similares a la Obra que se licita. A fin de cumplir este requisito, las obras que se mencionen deberán estar terminadas dentro de los últimos diez años.

Las obras de naturaleza y complejidad similares a la obra que se licita, son viviendas o núcleos sanitarios húmedos y/o secos, u otras obras de arquitectura asimilables a aquellas, con su infraestructura privada y/o pública complementaria consistente en redes sanitarias, pluviales, viales, eléctricas, gas, etc. Estas últimas pueden formar parte de los contratos, en distintas proporciones de acuerdo a los proyectos, o constituir proyectos independientes.

En caso que el Oferente sea una Asociación de Empresas, si las obras que denuncia como antecedente las hubiera contratado como tal y con la misma integración podrá acreditar la información como perteneciente a ella para esta licitación; para los antecedentes aportados por los miembros de la Asociación que hubieran sido ejecutados por otra asociación en la que él fue miembro, se computará el valor del contrato ponderado por el porcentaje de participación del miembro en la asociación constructora de la obra.

- (c) Acreditar certificados de buen desempeño en las obras en que haya participado en los últimos diez años. El Contratante se reserva el derecho de indagar sobre los datos relativos al cumplimiento de los compromisos contractuales oportunamente asumidos por el Oferente. El Contratante podrá rechazar la oferta en caso de observar que el Oferente tuviese litigios pendientes con un posible impacto mayor al 50% de sus activos totales.
- (d) Contar con un Representante Técnico con cinco años de experiencia personal en obras de naturaleza y magnitud similares, durante por lo menos dos de los cuales la experiencia será como Representante Técnico y, además, con el siguiente personal clave:

Representante Técnico: Experiencia General (5 años), Específica (2 años)

Jefe de obra: Experiencia General (2 años), Específica (1 años)

Capataz General: Experiencia General (5 años), Específica (2 años)

- (e) Tener activos líquidos y/o acceso a créditos demostrables (p.e.: avales bancarios), libres de otros compromisos contractuales y excluyendo los anticipos a pagar bajo el Contrato, por un valor no menor a **PESOS SIETE MILLONES NOVENTA Y SIETE MIL SETECIENTOS UNO CON 31/100 (\$ 7.097.701,31)**
- (f) El Oferente o cualquiera de los integrantes de una asociación o grupo, deberá no estar inhabilitado por razones civiles o comerciales; no encontrarse comprendido en algunas de las causales de incompatibilidad para contratar con el Estado en general o con el Contratante en particular, conforme las normas vigentes. Estas inhabilidades también se aplicarán a aquellas empresas cuyos directores, síndicos o representantes legales, se encuentren comprendidos en dichas causales o se hubieran desempeñado como directores, síndicos, socios mayoritarios o representantes legales en sociedades que se encuentren comprendidas en dichos supuestos.

(g) Antecedentes económicos financieros:

En base a la situación económico-financiera correspondiente a los estados contables de los tres últimos ejercicios, los requisitos mínimos de calificación para los siguientes indicadores serán:

Índice de Liquidez Corriente: $\text{ACTIVO CORRIENTE} / \text{PASIVO CORRIENTE}$ Mayor o igual a 1.40

Índice de Margen de Utilidad antes de impuestos: $\text{RESULTADO ANTES DE IMPUESTO A LAS GANANCIAS} / \text{INGRESOS TOTALES}$ Mayor o igual a 0.08

Índice de Solvencia: $\text{ACTIVO TOTAL} / \text{PASIVO TOTAL}$ Mayor a 1.50 (excluyente)

Índice de Rotación de Activos: $\text{TOTAL DE INGRESOS} / \text{ACTIVO TOTAL}$: Mayor o igual que 1.

Los índices se calculan sobre el promedio de los últimos tres ejercicios.

El resultado del análisis de los índices deberá arrojar valores admisibles en por lo menos tres (3) de los (4) indicadores, cumpliendo con el índice de SOLVENCIA en forma excluyente.

En el caso en que el oferente sea una UTE o agrupación de colaboración empresaria, se calculará el puntaje individual de cada integrante de la UTE, en función de los Estados Contables requeridos. Posteriormente se afectará dicho puntaje con el porcentaje de participación de la empresa en la UTE y la suma de los valores así obtenidos será el puntaje de la UTE en el rubro.

17.2 Si el oferente fuera una Asociación de Empresas, los requisitos de calificación estipulados en el Apartado 1º del presente Anexo serán considerados en la siguiente forma:

- Para determinar el V.A.D. de la Asociación (17.1.a), se procederá a la suma de los V.A.D. de las empresas que integran la asociación debiendo cumplir con el 100% del requerimiento y además, se establece que para que pueda adjudicarse el Contrato al grupo o asociación, cada uno de los integrantes debe cumplir por lo menos con el 25% de los requisitos mínimos de V.A.D. para oferentes individuales, en tanto que uno de los integrantes debe cumplir como mínimo con el 40% de ellos.
- Para computar la experiencias en obras de naturaleza similar, como Contratista Principal (17.1.b), se exigirá que entre las experiencias presentadas por el conjunto de los integrantes de la Asociación se cumpla el requisito en no menos de dos (2) contratos con la exigencia estipulada en el 17.1-b. Complementariamente, cada uno de los integrantes deben aportar antecedentes en las proporciones estipuladas en el apartado anterior.
- El requisito de buen desempeño en las obras ejecutadas en los últimos 10 años (17.1.c) será exigido para cada una de las empresas que integran la asociación, ya sea que se trate de obras ejecutadas individualmente y/o en asociación con otras empresas.
- Para determinar el monto de los activos líquidos y/o acceso a Créditos de la Asociación (17.1.e), se sumarán los valores individuales de las empresas que integran la Asociación.
- Los requisitos establecidos en 17.1.c y 17.1.f, deberán ser cumplidos por cada uno de los integrantes de la Asociación en forma individual.
- En el caso que el oferente sea una UTE o agrupación de colaboración empresaria, se calculará el puntaje individual de cada integrante de la UTE, en función de los estados Contables requeridos. Posteriormente se afectará dicho puntaje con el porcentaje de participación de la empresa dentro de la UTE y la suma de los valores así obtenidos será el puntaje de la UTE en el rubro.

De no satisfacerse estas exigencias, se procederá al rechazo de la oferta presentada por la Asociación.

- 17.3** A fin de determinar el grado de cumplimiento de los requisitos de calificación por parte del Oferente, no se tomarán en cuenta la experiencia ni los recursos de los subcontratistas.

18. PERÍODO DE VALIDEZ DE LAS OFERTAS

- 18.1** Garantía de Mantenimiento de la Oferta requerida - Período de Validez de Ofertas: **CIENTO VEINTE (120) DÍAS.**
- 18.3** El factor de ajuste será la actualización establecida según Decreto Nacional 1.295/02.

19. GARANTÍA DE MANTENIMIENTO DE LA OFERTA

- 19.1** Monto Mínimo Garantía de mantenimiento de oferta: **PESOS CUATROCIENTOS VEINTICINCO MIL OCHOCIENTOS SESENTA Y DOS con 08/100 (\$ 425.862,08).**
- 19.2** Otras garantías posibles son: dinero en efectivo o póliza de caución.

20. FORMATO Y FIRMA DE LA OFERTA

- 20.1** La oferta se presentará en ORIGINAL y dos COPIAS debidamente identificadas.
- 20.2** Se deberá adjuntar documentación que acredite (Carta Poder o Acta de Directorio o Asamblea) la representación legal y técnica de los firmantes de la propuesta. Todas las hojas de la oferta deberán estar debidamente foliadas y firmadas por el representante del oferente.

D. PRESENTACIÓN Y APERTURA DE LAS OFERTAS

22. PLAZO PARA LA PRESENTACIÓN DE LAS OFERTAS

- 22.1** Para Propósitos de Presentación de Ofertas únicamente, la dirección del Contratante es: **LAVALLE Nº 92, CAPITAL , MENDOZA**
Atención: INSTITUTO PROVINCIAL DE LA VIVIENDA, DEPARTAMENTO DE COMPRAS Y LICITACIONES.
Calle y N°: LAVALLE 92, Ciudad: CAPITAL , Provincia : MENDOZA
Código Postal: 5500 País: ARGENTINA
Fecha límite para la presentación de Ofertas
Fecha: 25 de FEBRERO de 2015
Hora límite para la presentación de Ofertas: Hasta 30 minutos antes de la apertura

No se encuentra previsto la recepción electrónica de ofertas.

Los Oferentes tendrán la oportunidad de: **TOMAR VISTA DEL EXPEDIENTE LICITATORIO DURANTE DOS (2) DÍAS HÁBILES Y REVISAR TODAS LAS OFERTAS**, para lo cual deberán presentar: **SOLICITUD DE VISTA A LA UNIDAD EJECUTORA PROVINCIAL DEL PROGRAMA MEJORAMIENTO DE BARRIOS, INSTITUTO PROVINCIAL DE LA VIVIENDA, EL DÍA HÁBIL POSTERIOR A LA FECHA DE APERTURA DE LAS OFERTAS.**

- 22.2** Toda prórroga de fecha límite de presentación de oferta deberá contar con la no objeción de la UCN.

25. APERTURA DE LAS OFERTAS

- 25.1** El Acto de Apertura se realizará en la siguiente dirección: **INSTITUTO PROVINCIAL DE LA VIVIENDA, DEPARTAMENTO DE COMPRAS Y LICITACIONES.**
Calle y N°: LAVALLE Nº 92, Ciudad: CAPITAL , Provincia: MENDOZA
Código Postal: 5500 País: ARGENTINA
Fecha: 25 de FEBRERO de 2015 Hora: 10:00

- 25.3** La Carta Oferta y la Lista de Cantidades No deberán ir marcadas con las iniciales de los Representantes del Contratante que asistan a la apertura de ofertas.
- 25.4** El Acta de Apertura de Ofertas indicará el detalle de la documentación faltante y en ningún caso se rechazarán Ofertas en el Acto de Apertura, la justificación del rechazo estará informada en el Dictamen de la Comisión de Evaluación de las Ofertas y Preadjudicación designada.

26. CONFIDENCIALIDAD

- 26.1** Si se opta por preadjudicación ver 39.1 de la Sección II.

E. EVALUACIÓN Y COMPARACIÓN DE LAS OFERTAS

30. INCONFORMIDADES NO SIGNIFICATIVAS

- 30.3** No aplica.

31. CORRECCIÓN DE ERRORES ARITMÉTICOS

- 31.1** No aplica.

La Corrección de errores aritméticos se efectuará de la siguiente manera:

- (a) cuando haya una discrepancia entre los montos expresados en números y en palabras, en todos los casos prevalecerá el monto indicado en palabras;
- (b) cuando haya una diferencia entre el precio unitario y el total del rubro que se obtiene multiplicando el precio unitario por la cantidad:
 - (i) en el Sistema de Contratación por Unidad de Medida, prevalecerá:
El Precio Unitario que se haya indicado a menos que, a criterio de la Comisión, fuera evidente que en dicho Precio Unitario se ha colocado mal la coma decimal, en cuyo caso prevalecerá el total del Rubro o Ítem indicado y corregirá el Precio Unitario.
 - (ii) en el Sistema de Contratación por Ajuste Alzado, prevalecerá:
El Precio Total del Rubro o Ítem indicado.
- (c) Cuando haya una discrepancia entre el Precio Total que surge de la sumatoria de la Planilla de Cotización y el monto total consignado en el Formulario de la Oferta:
 - (i) en el sistema de contratación por Unidad de Medida, prevalecerá:
El Precio Total que surge de la sumatoria de la Planilla de Cotización.
 - (ii) en el sistema de contratación por Ajuste Alzado, prevalecerá:
El Precio Total consignado en el Formulario de Oferta.

En estos casos el Contratante ajustará el Monto Total del Precio indicado en el Formulario de la Oferta conforme el procedimiento antes expresado para corregir los errores y con la anuencia del Oferente, se considerará el nuevo monto obligatorio para él. Si el Oferente no estuviera de acuerdo con el monto corregido, su Oferta será rechazada y podrá perder la Garantía de Mantenimiento de la Oferta.

32. CONVERSIÓN A UNA SOLA MONEDA

La Moneda de la Oferta será: la MONEDA DE LA REPÚBLICA ARGENTINA.

Para el caso de licitaciones de carácter internacional, la fuente a utilizar para la conversión de las diferentes monedas será: Tipo De Cambio Vendedor del Banco de la Nación Argentina y la fecha de la Tasa de Cambio será: La del Décimo (10) Día Hábil anterior al de la fecha de presentación de las Ofertas.

34. EVALUACIÓN DE LAS OFERTAS

- 34.5** No aplica.

35. COMPARACIÓN DE LAS OFERTAS

- 35.1** La comparación indicada se efectuará solo a nivel de precios, para determinar la oferta más baja a la que se le aplicarán los Criterios de Evaluación y Calificación que se indican en la Sección III.
- 35.2** El propósito de la evaluación de las calificaciones del Oferente que ha presentado la Oferta de Menor Precio y sus Propuestas Técnica y Económica cumplen en forma substancial con la totalidad de los requisitos técnicos, económicos y financieros establecidos, es establecer si ese Oferente, empresa, consorcio o unión transitoria de empresas, también cumplimenta los requisitos mínimos exigibles para poder resultar adjudicatario del Contrato de Obra, en todo lo relacionado con los factores de ponderación estipulados en la Sección III, Elegibilidad, Historial de Incumplimiento de Contratos, Situación Financiera y Experiencia. Dentro de cada uno de estos factores se definen los otros sub-factores que serán evaluados sobre la base de información suministrada por los Oferentes en Formularios de Oferta relacionados con Calificación o ante el requerimiento de aclaraciones por parte de la Comisión de Evaluación de las Ofertas.
- 35.3** El Contratante podrá declarar desierta la Licitación cuando ninguna de las Ofertas satisfaga las especificaciones o cuando se demuestre evidentemente que ha habido falta de competencia o colusión; también podrá, previa consulta con la UCN o el Banco según corresponda, rechazar todas las Ofertas si todos los montos de los Precios cotizados son superiores al Presupuesto Oficial, debidamente actualizado, en un porcentaje que así lo justifique.
- Asimismo, el Contratante podrá dejar sin efecto el Llamado a Licitación por decisión unilateral de su parte, contando previamente con la no objeción de la UCN y del Banco.

F. ADJUDICACIÓN DEL CONTRATO

39. NOTIFICACIÓN DE LA ADJUDICACIÓN

39.1 Adjudicación

La adjudicación se hará a la oferta evaluada como la más baja, que cumpla con los criterios de los documentos licitatorios.

Producido el informe de preadjudicación por la Comisión de Evaluación de Ofertas y Preadjudicación, y una vez que la UCN -si así corresponde- haya manifestado que no tiene observaciones que hacer al mismo, se dictará el acto administrativo de adjudicación, el cual se comunicará formalmente a los oferentes, poniendo a su disposición en la sede del Contratante y durante el plazo de cinco (5) días hábiles la documentación y dictamen de la Comisión de Evaluación de Ofertas y Preadjudicación. Durante este plazo se podrán interponer impugnaciones.

Transcurrido el plazo mencionado sin que se hubiesen presentado impugnaciones la adjudicación se considerará firme.

[La UEP podrá optar por: "la preadjudicación se notificará formalmente a todos los oferentes poniendo la documentación a la vista por un plazo de cinco (5) días hábiles. En este plazo se podrán interponer impugnaciones. Transcurrido el plazo mencionado sin que se hubiesen presentado impugnaciones el Contratante dictará el acto administrativo de adjudicación."]

Junto con la notificación de adjudicación se comunicarán al adjudicatario las observaciones a la propuesta de plan de trabajos y cronograma de inversiones a fin de que adecue el mismo para la firma del contrato.

La publicación en los sitios de internet de *United Nations Development Business* y del *Banco* se realizará únicamente para licitaciones Internacionales.

39.2 No aplica.

39.4 Interposición de impugnaciones a los actos administrativos

- (i) Los Oferentes podrán interponer impugnaciones a los actos administrativos generados durante el proceso licitatorio, según 39.1 de la Sección II, dentro de los cinco (5) días hábiles administrativos contados a partir de la fecha de su notificación
- (ii) La resolución, en el ámbito administrativo, de las impugnaciones deberá contar con la previa no objeción de la UCN.

39.4 La interposición de impugnaciones en las licitaciones múltiples, con más de una etapa o Lote, el Contratante podrá continuar con el desarrollo del proceso licitatorio de las etapas o Lotes que no son sujetos de la impugnación.

40. FIRMA DEL CONTRATO

40.1 No aplica.

40.2 No aplica.

40.3 Ajuste del Programa o Plan de Trabajos e Inversiones

El Adjudicatario presentará el Plan de Trabajos e Inversiones ajustado al calendario, dentro de los cinco (5) días hábiles administrativos contados a partir de la fecha de notificación de la Adjudicación, en los casos que el Contratante no formule observaciones al Plan propuesto, si éste hubiera formulado observaciones, el Adjudicatario deberá presentarlo adecuado al calendario y las observaciones del Contratante, en el término de siete (7) días hábiles.

En el mismo plazo el Adjudicatario podrá presentar sus objeciones a las observaciones formuladas por el Contratante, quien podrá modificar los ajustes solicitados otorgando otros siete (7) días hábiles para la adecuación y presentación del Plan de Trabajos e Inversiones. Además, el Plan de Trabajos deberá indicar claramente la tarea "Replanteo" y si la misma coincide o no con la fecha del Acta de Inicio de la Obra.

El Contratante aprobará el Plan de Trabajos e Inversiones presentado por el Adjudicatario con las correspondientes adecuaciones y este documento pasará a integrar los Documentos del Contrato a suscribir. Bajo ninguna circunstancia se procederá a la suscripción del Contrato por las partes si el Plan de Trabajos e Inversiones con las adecuaciones que correspondan y debidamente aprobado por el Contratante, no está incorporado a los Documentos del Contrato.

La aprobación del Plan de Trabajos e inversiones por el Contratante no libera a la empresa Contratista de sus obligaciones y responsabilidades directas con relación a la correcta terminación de la Obra en el plazo contractual establecido.

De no mediar acuerdo entre las partes sobre la adecuación del Plan, el Contratante, en consulta con la UCN o el Banco, según corresponda, podrá dejar sin efecto la Adjudicación sin consecuencias ni sanciones de ningún tipo para las partes, devolver la Garantía de Mantenimiento de la Oferta e iniciará el proceso de evaluación de la segunda Oferta de Menor Precio en el orden de mérito.

Si el Adjudicatario incumpliera los plazos establecidos para la presentación del Plan de Trabajos e Inversiones con las correspondientes adecuaciones, el Contratante podrá revocar la Adjudicación y ejecutar la Garantía de Mantenimiento de la Oferta.

En caso que la complejidad de la Obra lo justifique, el Contratante podrá ampliar los plazos estipulados en este Artículo o adelantar la notificación de las observaciones formuladas al Plan de Trabajos e Inversiones propuesto por el Adjudicatario y/o modificar los plazos estipulados.

40.4 Requisitos a cumplir por el Adjudicatario para la Firma del Contrato

Dentro de los veintiocho (28) días administrativos de notificado de la adjudicación y previo a la firma del contrato, el Adjudicatario deberá presentar la siguiente documentación:

- (a) ➤ constancias de cumplimiento de los requisitos estipulados en las IAO respecto de inscripciones y gravámenes locales; Cuando se tratare de sociedades con domicilio social en otra jurisdicción distinta de la Provincia de Mendoza, éstas deberán acreditar, a los fines de formular su oferta, haber iniciado el trámite de inscripción en el Registro Público de Comercio de la Provincia. En caso de ser adjudicada, éstas deberán completar el trámite de inscripción de la sociedad a la fecha de suscripción del contrato, dentro del plazo de 10 (diez) días corridos después de la notificación de la adjudicación. En caso de no cumplimentar el trámite dentro de ese plazo, será anulada la adjudicación, pudiendo la Administración adjudicar la propuesta que siguiere en orden de conveniencia con la pérdida de la garantía de propuesta para el rechazado y en beneficio de la Administración (Artículo 30 Ley 4416).
- En lo que se refiere a la constitución de U.T.E., a los efectos de la contratación, éstas deben acompañar al sobre N° 1 el Contrato de Constitución de la U.T.E., otorgado por instrumento público o privado, acompañando además la constancia judicial de la Inspección de Obra General de Justicia de la Nación , de la inscripción del trámite correspondiente o acreditar haber iniciado el trámite de inscripción de su contrato al tiempo de la licitación, en su defecto podrán ser desestimadas antes de la adjudicación; y en caso de producida ésta, deberán completar el trámite de inscripción de la U.T.E. a la fecha de suscripción del contrato, dentro del plazo de 10 (diez) días corridos después de la notificación de la adjudicación. En caso de no cumplimentar el trámite dentro de ese plazo, será anulada la adjudicación, pudiendo la Administración adjudicar la propuesta que siguiere en orden de conveniencia con la pérdida de la garantía de propuesta para el rechazado y en beneficio de la Administración (Artículo 30 Ley 4416).
- El Contrato de Constitución de la U.T.E., deberá cumplir con los recaudos exigidos en los Artículos 377 y 378 de la ley 19550, modificada por la Ley 22903. Conjuntamente con la documentación a incorporar en el Sobre N° 1, el oferente que se presente en U.T.E., en formación, deberá acompañar lo exigido en el inciso N° 4 del Artículo 378 de la Ley 19550 modificada por la Ley 22903.
- Para el caso de U.T.E. constituidas entre empresas o sociedades provinciales con otras nacionales o internacionales, la participación accionaria o de capital de la empresa o sociedad provincial no podrá ser inferior al 30%; en su defecto podrán ser desestimadas al tiempo de la precalificación.
- Constancia o certificado de pago al día o plan de pago vigente de impuestos provinciales, tasas y servicios municipales de la jurisdicción donde tiene domicilio el oferente y de todo gravamen provincial o municipal que correspondiere en original o copia debidamente certificada (Artículo 3ª - Ley N° 7257).
- Constancia de Cumplimiento Fiscal emitida por la Administración Tributaria Mendoza
- Números de inscripción en los distintos organismos nacionales y provinciales de carácter impositivo, previsional y Aseguradora de riesgo de trabajo (ART), acreditando en cada caso encontrarse al día con los pagos correspondientes, adjuntando las constancias respectivas, a satisfacción de la Administración en cumplimiento de la Ley 7257.
- (b) Garantía de cumplimiento del contrato, en un todo de acuerdo con lo estipulado en el punto 41 Garantía de Ejecución de la Sección I - IAO.
- (c) Plan de Trabajos y Cronograma de Inversiones aprobado, según lo estipulado en la cláusula anterior.

El incumplimiento de los requisitos anteriores en tiempo y forma, otorgará derecho al Contratante a optar por revocar la adjudicación y ejecutar la garantía de la oferta.

40.5 Revocación de la Adjudicación

Si dentro del plazo de treinta (30) días hábiles administrativos contados a partir de la fecha de notificación de la Adjudicación, el Adjudicatario no estuviere en condiciones de suscribir el Contrato, no concurriere al Acto de suscripción del mismo o no aceptara suscribirlo, el Contratante podrá revocar la Adjudicación sin intimación previa al Adjudicatario, proceder a la inmediata ejecución de la Garantía de Mantenimiento de la Oferta e iniciar el proceso de evaluación de la segunda Oferta de Menor Precio en el orden de mérito.

Esta decisión del Contratante no otorgará derecho a la empresa Adjudicataria a realizar ningún tipo de reclamo a la Administración como producto de esa circunstancia.

40.6 Formalización del Contrato

El Contrato será suscripto por el Adjudicatario y por un representante autorizado del Contratante, dentro de los cinco (5) días hábiles administrativos de la fecha de presentación, por parte del Adjudicatario, de los requisitos indicados en las subcláusulas (a), (b) y (c) de la Cláusula 40.4 de las DDL.

Toda la documentación, que integre el contrato, deberá ser firmada por las partes en el acto de suscribirlo. Una vez firmado el contrato, el Contratante entregará al Contratista, sin cargo, un ejemplar del Contrato y dos copias, autorizadas por el primero, de la totalidad de la documentación contractual.

El Contratista procederá al pago del sellado de ley que corresponde para el contrato en la jurisdicción del Contratante, debiendo presentar a este último la constancia de tal pago, para la prosecución del trámite administrativo.

SECCIÓN III
CRITERIOS DE EVALUACIÓN
Y CALIFICACIÓN

ÍNDICE SECCIÓN III

1. ORDEN DE EVALUACION	1
1.1 Orden de mérito	1
1.2 Conversión a una sola moneda	1
2. EXAMEN PRELIMINAR DE LAS OFERTAS	1
Lista de chequeo de la Documentación	1
3. EVALUACIÓN DE LAS PROPUESTAS TÉCNICAS Y DE PRECIOS DE LAS OFERTAS	2
3.1 Evaluación de las Propuestas Técnicas	2
TABLA N°1 - Evaluación de las Propuestas Técnicas	2
3.2 Evaluación de las Propuestas de Precios	3
3.2.1 Corrección de errores	3
3.2.2 Evaluación	3
TABLA N°2 - Evaluación de las Propuestas de Precios	3
4. RESULTADO DE LA EVALUACIÓN DE LAS PROPUESTAS TÉCNICAS Y DE PRECIOS	4
5. EVALUACIÓN DE LAS CALIFICACIONES DEL OFERENTE	4
TABLA N°3 - Evaluación de las Calificaciones del Oferente	4
5.1 Resultado de la Evaluación de las Calificaciones del Oferente	5
5.2 Adjudicación Del Contrato	5

SECCIÓN III. CRITERIOS DE EVALUACIÓN Y CALIFICACIÓN

El Contratante designará, a los efectos de Evaluar las Ofertas y Calificar a los distintos oferentes, una Comisión de Evaluación de Ofertas y Preadjudicación integrada por representantes de la UEP y funcionarios de las partes intervinientes (Municipal/Provincial).

La Comisión de Evaluación de las Ofertas y Preadjudicación no podrá utilizar ningún otro factor, método o Criterio de Evaluación que no esté establecido en estos Documentos, ni tomar en cuenta el efecto estimado de las cotizaciones a futuro de las monedas extranjeras cotizadas como parte del Precio o las disposiciones relativas a los procedimientos de ajuste o Redeterminación de Precios, aplicables durante el período de cumplimiento del Contrato.

La Comisión no dará a conocer información alguna acerca del análisis, aclaración y evaluación de las Ofertas, hasta que el Contratante haya anunciado la Preadjudicación del contrato.

La Comisión procederá a evaluar y comparar las Ofertas, para determinar la Oferta evaluada como la más baja que se ajusta substancialmente a la totalidad de los requisitos establecidos en los Documentos de Licitación, de acuerdo con el siguiente procedimiento:

1. ORDEN DE EVALUACIÓN

1.1 ORDEN DE MÉRITO

Se procederá a la Evaluación de todas las Ofertas Económicas y se seleccionará la oferta correspondiente al menor precio ofrecido en relación al Presupuesto Oficial. El orden de mérito de las Ofertas de Menor Precio a utilizar en el proceso de evaluación de las Ofertas, se determinará sumando al Precio Total de las Ofertas los Trabajos por Día y excluyendo los Imprevistos, si éstos estuvieran previstos en la Cláusula 12 de las IAO.

1.2 CONVERSIÓN A UNA SOLA MONEDA

La comparación de las ofertas se realizará sobre la base de montos de precio resultantes en moneda nacional, para lo cual se convertirán a una sola moneda las porciones de precio cotizadas en otras monedas, utilizando para ello la tasa de cambio tipo vendedor establecida por la fuente y en la fecha indicada en la Cláusula 32 de las IAO y DDL.

2. EXAMEN PRELIMINAR DE LAS OFERTAS

La Comisión de Evaluación de las Ofertas y Preadjudicación, conforme lo estipulado en la Cláusula 26 de las IAO, examinará las Ofertas para confirmar que están acompañadas de las garantías mínimas requeridas en los Documentos de Licitación y está completa la documentación solicitada con relación a los aspectos legales del Oferente.

LISTA DE CHEQUEO DE LA DOCUMENTACIÓN

FACTOR	SUBFACTOR	ACEPTABLE
ELEGIBILIDAD	Cumplimiento Cláusula 4.7.	SI <input type="checkbox"/> NO <input type="checkbox"/>
CARTA PRESENTACIÓN DE LA OFERTA	Aceptación Documentos de Licitación	SI <input type="checkbox"/> NO <input type="checkbox"/>
	Firmas de Representantes Legal y Técnico del Oferente	SI <input type="checkbox"/> NO <input type="checkbox"/>
	Aceptación del Ámbito Judicial	SI <input type="checkbox"/> NO <input type="checkbox"/>

LISTA DE CHEQUEO DE LA DOCUMENTACIÓN (continuación)		
FACTOR	SUBFACTOR	ACEPTABLE
MANTENIMIENTO DE LA OFERTA	Declaración de Mantenimiento de la Oferta	SI <input type="checkbox"/> NO <input type="checkbox"/>
	Plazo de Validez de la Oferta	SI <input type="checkbox"/> NO <input type="checkbox"/>
	Elegibilidad de la Entidad Bancaria o la Compañía de Seguros que emite la Garantía de Mantenimiento de Oferta	SI <input type="checkbox"/> NO <input type="checkbox"/>
	Monto Mínimo Requerido para la Garantía	SI <input type="checkbox"/> NO <input type="checkbox"/>
	Plazo de la Garantía	SI <input type="checkbox"/> NO <input type="checkbox"/>
	Irrevocabilidad de la Garantía	SI <input type="checkbox"/> NO <input type="checkbox"/>
DATOS DEL PROPONENTE	Contrato Social -Empresa Única-	SI <input type="checkbox"/> NO <input type="checkbox"/>
	Convenio Constitutivo de Asociación (APCA)	SI <input type="checkbox"/> NO <input type="checkbox"/>
	Carta Poder	SI <input type="checkbox"/> NO <input type="checkbox"/>
	Constitución Domicilio Especial	SI <input type="checkbox"/> NO <input type="checkbox"/>
	Certificado Fiscal para Contratar - RG AFIP N°135	SI <input type="checkbox"/> NO <input type="checkbox"/>

El Contratante podrá rechazar las Ofertas cuyas firmas o Garantías de Mantenimiento de Oferta, no cumplan en forma substancial con los requerimientos establecidos en los Documentos de Licitación o no sean elegibles de acuerdo a los puntos 4.7. y 4.8 de la Sección I.

3. EVALUACIÓN DE LAS PROPUESTAS TÉCNICAS Y DE PRECIOS DE LAS OFERTAS

3.1 EVALUACIÓN DE LAS PROPUESTAS TÉCNICAS

La evaluación de las Propuestas Técnicas se basará en la información suministrada por los Oferentes y la aplicación de los Factores de Evaluación estipulados en la Cláusula 34 de las IAO y los subfactores que a continuación se definen en la Tabla N°1:

TABLA N°1 - EVALUACIÓN DE LAS PROPUESTAS TÉCNICAS			
FACTOR	SUBFACTOR	ACEPTABLE	
METODOLOGÍA DE EJECUCIÓN DE LA OBRA	Descripción de los Procesos de Ejecución de la Obra	SI <input type="checkbox"/> NO <input type="checkbox"/>	
	Organización del Sitio de la Obra (Obrador)	SI <input type="checkbox"/> NO <input type="checkbox"/>	
	Frentes de Trabajo	SI <input type="checkbox"/> NO <input type="checkbox"/>	
	Datos Garantizados	SI <input type="checkbox"/> NO <input type="checkbox"/>	
	Origen de los Bienes, Materiales, Equipos, Elementos de Construcción y Servicios Conexos	SI <input type="checkbox"/> NO <input type="checkbox"/>	
	Sistemas Constructivos [si correspondiera]	SI <input type="checkbox"/> NO <input type="checkbox"/>	
	Licencia de Uso Sistemas Patentados [si correspondiera]	SI <input type="checkbox"/> NO <input type="checkbox"/>	
ORGANIZACIÓN DEL OFERENTE	Organigrama de Conducción de la Obra	SI <input type="checkbox"/> NO <input type="checkbox"/>	
	Personal Clave	Representante Técnico: Experiencia General en Obras no menor a cinco (5) años y específica de dos (2) años	SI <input type="checkbox"/> NO <input type="checkbox"/>
		Jefe de Obra: Experiencia General en Obras no menor a dos (2) años y específica de un (1) año	SI <input type="checkbox"/> NO <input type="checkbox"/>
		Capataz: Experiencia General en Obras no menor a cinco (5) años y específica de dos (2) años	SI <input type="checkbox"/> NO <input type="checkbox"/>
	Equipos Clave Mínimos	SI <input type="checkbox"/> NO <input type="checkbox"/>	

TABLA N°1 - EVALUACIÓN DE LAS PROPUESTAS TÉCNICAS (continuación)

FACTOR	SUBFACTOR	ACEPTABLE	
PLAN DE TRABAJO DE LAS OBRAS Y CRONOGRAMA DE ACTIVIDADES	Plan de Trabajo	Secuencia Normal y Ordenada	SI <input type="checkbox"/> NO <input type="checkbox"/>
		Avance Equilibrado y Cumplimiento Hitos parciales	SI <input type="checkbox"/> NO <input type="checkbox"/>
		Plan de Adquisiciones / Acopios, consistente	SI <input type="checkbox"/> NO <input type="checkbox"/>
		Plan de Incorporación del Personal. Especialidad y Cantidad	SI <input type="checkbox"/> NO <input type="checkbox"/>
		Plan de Incorporación de los Equipos Mecánicos	SI <input type="checkbox"/> NO <input type="checkbox"/>
		Plan de Incorporación de Subcontratos [si correspondiera]	SI <input type="checkbox"/> NO <input type="checkbox"/>
		Declaración Jurada de Conocimiento del Sitio de las Obras	SI <input type="checkbox"/> NO <input type="checkbox"/>
	Declaración de Origen de los Bienes	SI <input type="checkbox"/> NO <input type="checkbox"/>	

3.2. EVALUACIÓN DE LAS PROPUESTAS DE PRECIOS

3.2.1 CORRECCIÓN DE ERRORES

Si se verifica que las ofertas contienen errores aritméticos, se corrigen de acuerdo a lo estipulado en la Cláusula 31 de las IAO.

3.2.2 EVALUACIÓN

La evaluación de las Propuestas de Precios se basará en la información suministrada por los Oferentes y la aplicación de los Factores de Evaluación estipulados en la Cláusula 34 de las IAO y los subfactores que a continuación se definen en la Tabla N°2:

TABLA N°2 - EVALUACIÓN DE LAS PROPUESTAS DE PRECIOS

FACTOR	SUBFACTOR	ACEPTABLE	
COTIZACIÓN DE LA OBRA	Cumple con los Requerimientos	SI <input type="checkbox"/> NO <input type="checkbox"/>	
	Rubros e Ítems, Completos	SI <input type="checkbox"/> NO <input type="checkbox"/>	
	Estructura, Equilibrada	SI <input type="checkbox"/> NO <input type="checkbox"/>	
	Coherencia con Presupuesto Oficial	SI <input type="checkbox"/> NO <input type="checkbox"/>	
	Resumen Monedas de Pago	SI <input type="checkbox"/> NO <input type="checkbox"/>	
	Anticipo Financiero y Acopios [si correspondiera]	SI <input type="checkbox"/> NO <input type="checkbox"/>	
ANÁLISIS DE PRECIOS	Completos	SI <input type="checkbox"/> NO <input type="checkbox"/>	
	Estructura, Equilibrada	SI <input type="checkbox"/> NO <input type="checkbox"/>	
	Costos y Rendimiento de la Mano de Obra, Consistente	SI <input type="checkbox"/> NO <input type="checkbox"/>	
	Costos de Materiales, Precios de Mercado	SI <input type="checkbox"/> NO <input type="checkbox"/>	
	Costos y Rendimiento de los Equipos, Consistente	SI <input type="checkbox"/> NO <input type="checkbox"/>	
CURVA DE INVERSIONES Y PLANIFICACIÓN FINANCIERA	Curva de Inversiones de la Obra	SI <input type="checkbox"/> NO <input type="checkbox"/>	
	Flujo de Caja Contractual Pro-Forma	SI <input type="checkbox"/> NO <input type="checkbox"/>	
	Recursos Financieros	Capital Operativo Mínimo	SI <input type="checkbox"/> NO <input type="checkbox"/>
		Crédito de una Entidad Bancaria o Financiera	SI <input type="checkbox"/> NO <input type="checkbox"/>

4. RESULTADO DE LA EVALUACIÓN DE LAS PROPUESTAS TÉCNICAS Y DE PRECIOS

El Dictamen de la Comisión de Evaluación de las Ofertas y Preadjudicación deberá fundamentar técnicamente su apreciación del resultado de la evaluación de las Propuestas Técnica y de Precios de la Oferta evaluada como la más baja e indicar si es procedente continuar el proceso con la evaluación de las Calificaciones de ese Oferente, porque se verificó el cumplimiento substancial de la totalidad de los requisitos técnicos, económicos y financieros establecidos, la compatibilidad del Precio con el costo estimado en el Presupuesto Oficial y la razonabilidad del Precio Total, los Precios Unitarios y la estructura técnica que conforma esos Precios.

Si la Oferta evaluada como la más baja resultara:

- (i) de un costo sustancialmente menor al costo de la obra estimado en el Presupuesto Oficial, de tal manera que el Contratante pueda inferir que el Oferente no podrá terminar la Obra en el plazo y condiciones establecidos, y/o
- (ii) estuviera significativamente desequilibrada la estructura de sus precios o los valores y rendimientos fijados en los Análisis de Precios, porque éstos no responden a los estándares reales de producción de la mano de obra y los equipos mecánicos propuestos en el Plan de Trabajo o los materiales, bienes, equipos y elementos de construcción a los precios de plaza.

El Dictamen de la Comisión recomendará al Contratante que la desestime y éste podrá rechazar la Oferta evaluada como la más baja.

5. EVALUACIÓN DE LAS CALIFICACIONES DEL OFERENTE

La evaluación de las Calificaciones del Oferente se basará en la información suministrada por los proponentes y la aplicación de los Factores de Evaluación estipulados en la Cláusula 34 de las IAO y los subfactores que a continuación se definen en la Tabla N°3:

TABLA N°3 - EVALUACIÓN DE LAS CALIFICACIONES DEL OFERENTE			
FACTOR	SUBFACTOR	ACEPTABLE	
ELEGIBILIDAD	Nacionalidad del Oferente	SI <input type="checkbox"/> NO <input type="checkbox"/>	
	Nacionalidad de los Subcontratistas	SI <input type="checkbox"/> NO <input type="checkbox"/>	
	Conflicto de Interés	SI <input type="checkbox"/> NO <input type="checkbox"/>	
	Oferente Declarado Inelegible por el BID	NO <input type="checkbox"/>	
HISTORIAL DE INCUMPLIMIENTO DE CONTRATOS	Contratos No Cumplidos	Con el Contratante Incumplimientos en los Últimos Cinco Años	
	Litigios Pendientes	Con el Contratante	SI <input type="checkbox"/> NO <input type="checkbox"/>
		Porcentaje de los Activos Totales	SI <input type="checkbox"/> NO <input type="checkbox"/>
SITUACIÓN FINANCIERA	Presentación de Balances Certificados		SI <input type="checkbox"/> NO <input type="checkbox"/>
	Indicadores	Liquidez Activo a Corto Plazo / Pasivo a Corto Plazo = ó mayor de 1,40	SI <input type="checkbox"/> NO <input type="checkbox"/>
		Solvencia (EXCLUYENTE) Total Activo / Total Pasivo = ó Mayor a 1.50	SI <input type="checkbox"/> NO <input type="checkbox"/>
		Margen de Utilidad antes de impuestos Utilidades Antes de Impuestos / Total de Ingreso = ó mayor de 0,08	SI <input type="checkbox"/> NO <input type="checkbox"/>
		Rotación de Activos Total Ingresos / Activo Total Mayor o = que 1 (uno)	SI <input type="checkbox"/> NO <input type="checkbox"/>

TABLA N°3 - EVALUACIÓN DE LAS CALIFICACIONES DEL OFERENTE (continuación)

FACTOR	SUBFACTOR	ACEPTABLE
ANTECEDENTES TÉCNICOS	Certificables	SI <input type="checkbox"/> NO <input type="checkbox"/>
	Experiencia General en Construcción de Obras en Últimos Diez (10) Años	SI <input type="checkbox"/> NO <input type="checkbox"/>
	Facturación Anual Media en Construcción de Obras: según Formulario 4.5, Sección IV.	SI <input type="checkbox"/> NO <input type="checkbox"/>
	Experiencia Específica en Ejecución, como mínimo de: Obras Similares por montos de Contrato = ó mayor de \$ 21.293.103,92	SI <input type="checkbox"/> NO <input type="checkbox"/>
CAPACIDAD DE CONTRATACIÓN	1. Desempeño en los Últimos Diez (10) años Determinación de la Capacidad Ejecución Anualizada (CEA) CEA = Monto Total Certificado en Lapso 12 Meses Consecutivos X 1,5	SI <input type="checkbox"/> NO <input type="checkbox"/>
	2. Obras En Ejecución, Adjudicadas y Preadjudicadas Determinación del Compromiso de Obras (CO) CO = Monto Total de Ejecución Pendiente Anualizado	
	3. Volumen Anual Disponible (VAD) VAD = CEA – CO = ó mayor de \$ 35.488.506,53	

5.1. RESULTADO DE LA EVALUACIÓN DE LAS CALIFICACIONES DEL OFERENTE

Si la oferta correspondiente al menor precio ofrecido no cumpliera lo requisitos precedentemente señalados se procederá a la evaluación de la segunda oferta en orden de prelación respecto al menor precio ofertado y así sucesivamente se aplicará el procedimiento en caso de que la segunda no cumpla con los requisitos licitatorios que permitan la adjudicación de las obras.

5.2. ADJUDICACIÓN DEL CONTRATO

La permanencia de la Elegibilidad y Calificación del Oferente, representa un requisito previo ineludible a la Adjudicación del Contrato a ese Oferente.

SECCIÓN IV
FORMULARIOS DE LICITACIÓN

ÍNDICE SECCIÓN IV

PRESENTACION DE LA OFERTA, DATOS Y ANTECEDENTES DE LOS OFERENTES	
FORMULARIO 1 - CARTA PRESENTACIÓN DE LA OFERTA	3
FORMULARIO 2 - LISTA DE CANTIDADES Y PRECIOS	5
Formulario 2.1 - Planilla de Cotización	5
Formulario 2.2 - Planilla Resumen de Monedas de Pago	7
FORMULARIO 3 - MANTENIMIENTO DE LA OFERTA	8
Formulario 3.1 - Declaración de Mantenimiento de la Oferta	8
Formulario 3.2 - Garantía de Mantenimiento de la Oferta - Bancaria	9
Formulario 3.3 - Garantía de Mantenimiento de la Oferta - Seguro de Caución	11
FORMULARIO 4 - DATOS Y ANTECEDENTES DEL PROPONENTE	12
Formulario 4.1 - Datos y Antecedentes del Proponente	12
Formulario 4.2 - Historial de Incumplimiento de Contratos	14
Formulario 4.3 - Situación Financiera	15
Formulario 4.4 - Listado de Obras Ejecutadas	16
Formulario 4.5 - Facturación Anual Media en Construcción	17
Formulario 4.6 - Experiencia Específica en Construcción	18
Formulario 4.7 - Desempeño en los últimos 10 años	19
Formulario 4.8 - Obras en Ejecución, Adjudicadas o Preadjudicadas	20
PROPUESTA TÉCNICA	
FORMULARIO 5 - METODOLOGÍA DE EJECUCIÓN DE LA OBRA Y ORGANIZACIÓN DEL OFERENTE	21
Formulario 5.1 - Descripción de los Procesos de Ejecución de la Obra	21
Formulario 5.2 - Organización del Sitio de la Obra	22
Formulario 5.3 - Frentes de Trabajo	23
Formulario 5.4 - Organigrama de Conducción de la Obra	24
Formulario 5.5.a - Personal Clave	25
Formulario 5.5.b - Currículum Vitae del Personal Clave	26
Formulario 5.6 - Equipos Clave	27
Formulario 5.7 - Datos Garantizados	28
Formulario 5.8 - Sistema Constructivo	29
Formulario 5.9 - Licencia para el Uso de Sistemas Patentados	30
FORMULARIO 6 - PLAN DE TRABAJOS DE LAS OBRAS	31
Formulario 6.1 - Plan de Trabajos y Cronograma de Actividades	31
Formulario 6.2 - Plan de Adquisiciones / Plan de Acopios	32
Formulario 6.3 - Plan de Incorporación del Personal	33
Formulario 6.4 - Plan de Incorporación de los Equipos Mecánicos	34
Formulario 6.5 - Plan de Incorporación de los Subcontratos	35
Formulario 6.6 - Plan de Gestión Ambiental	36
FORMULARIO 7 - DECLARACIÓN JURADA DE CONOCIMIENTO DEL SITIO DE LA OBRA	37
FORMULARIO 8 - DECLARACIÓN DE ORIGEN DE LOS BIENES	38
FORMULARIO 9 - ANÁLISIS DE PRECIOS	39
Formulario 9.1 - Análisis de Precios	39
Formulario 9.2 - Planilla de Costo de Mano de Obra	40
Formulario 9.3 - Planilla de Costo de los Materiales	41
Formulario 9.4 - Planilla de Costo de los Equipos	42
Formulario 9.5 - Planilla de Cálculo de Coeficiente Resumen	43
FORMULARIO 10 - CURVA DE INVERSIONES - PLANIFICACIÓN FINANCIERA	44
Formulario 10.1 - Curva de Inversiones de la Obra	44
Formulario 10.2 - Flujo de Caja Contractual Pro Forma	45
Formulario 10.3 - Recursos Financieros para Ejecución Contrato - Capital Operativo	46
FORMULARIO 11 - TRABAJOS POR DÍA	47
FORMULARIO 12 - DECLARACIÓN JURADA CONOCIMIENTO DEL CD	48

FORMULARIO 1
**CARTA PRESENTACIÓN
DE LA OFERTA**

Fecha 25 de Febrero de 2015
Licitación Pública Nacional Nº 01/2015
Llamado a Licitación Nº 01

A: UNIDAD EJECUTORA PROVINCIAL – PROMESA - INSTITUTO PROVINCIAL DE LA VIVIENDA de Mendoza, República Argentina, **25 de FEBRERO de 2015**

Nosotros, los abajo firmantes declaramos que:

Hemos examinado, sin tener reservas al respecto, el Documento de Licitación, incluidas las enmiendas emitidas de conformidad con las Instrucciones a los Oferentes (IAO 8)

- (a) Ofrecemos ejecutar las siguientes obras de conformidad con el Documento de Licitación:
- (b) El precio total de nuestra Oferta, elaborado al mismo mes de base del Presupuesto Oficial indicado en 1.1 de la Sección II Datos de la Licitación, excluido cualquier descuento ofrecido, es:.....; los descuentos ofrecidos y la metodología para aplicarlos son los siguientes:.....
.....
.....
- (c) Nuestra Oferta será válida por un período de días a partir de la fecha límite de presentación de las Ofertas estipulada en el Documento de Licitación; la Oferta será de carácter vinculante para nosotros y podrá ser aceptada por ustedes en cualquier momento antes de que venza dicho plazo;
- (d) Si es aceptada nuestra Oferta, nosotros nos comprometemos a obtener una Garantía de Cumplimiento de conformidad con el Documento de Licitación;
- (e) Nosotros, incluido cualquier subcontratista o proveedor para cualquier componente del contrato, tenemos o tendremos la nacionalidad de países elegibles, de conformidad con la Cláusula 4.1 de las Instrucciones a los Oferentes;
- (f) Nosotros, incluido cualquier subcontratista o proveedor para cualquier componente del contrato, no tenemos ningún conflicto de intereses, de conformidad con lo dispuesto en la Cláusula 4.2 de las Instrucciones a los Oferentes;
- (g) No estamos participando, como Oferentes ni como subcontratistas, en más de una Oferta en este proceso de Licitación, de conformidad con la Cláusula 4.2(e) de las Instrucciones a los Oferentes, salvo en lo atinente a las Ofertas alternativas presentadas de conformidad con lo dispuesto en la Cláusula 13 de las Instrucciones a los Oferentes;
- (h) Nosotros, incluido cualquiera de nuestros subcontratistas o proveedores para cualquier componente de este contrato, no hemos sido declarados no elegibles por el Banco, en virtud de las leyes o la reglamentación oficial del país del Contratante ni en cumplimiento de una decisión del Consejo de Seguridad de las Naciones Unidas;
- (i) No somos una entidad de propiedad del Estado/somos una entidad de propiedad del Estado pero reunimos los requisitos establecidos en la Cláusula 4.4 de las Instrucciones a los Oferentes^[1];

Hemos pagado o pagaremos las siguientes comisiones, primas o derechos en relación con el proceso de Licitación o la firma del contrato:

[1] El Oferente deberá indicar lo que corresponda.

Nombre del receptor	Dirección	Motivo	Monto
			[*]

[*] En caso de no haberse efectuado o de no corresponder pago alguno, indique "ninguna".

- (j) entendemos que esta Oferta, junto con la aceptación de ustedes por escrito incluida en su notificación de la adjudicación, constituirá un contrato obligatorio entre nosotros hasta que el contrato formal haya sido perfeccionado por las partes; y
- (k) entendemos que ustedes no están en la obligación de aceptar la Oferta evaluada como la más baja ni cualquier otra Oferta que reciban.
- (l) mediante estas comunicaciones certificamos que hemos tomado las medidas necesarias para asegurar que ninguna persona que actúe por nosotros o en nuestro nombre participamos en sobornos.

Nombre Domicilio

En mi condición de

Firmado

Debidamente autorizado para firmar esta Oferta en nombre y representación de

.....

El 25 de FEBRERO de 2015

FORMULARIO 2 LISTA DE CANTIDADES Y PRECIOS

FORMULARIO 2.1 PLANILLA DE COTIZACIÓN [1]

Licitación N°: 01/2015
Ubicación : MAIPU
Provincia: MENDOZA

COMPUTO Y PRESUPUESTO OBRAS 1° TRAMO - SAN ROQUE - MAIPÚ							Precios a Diciembre 2014	
B° Flores - San Isidro Labrador - Dumit - Jardín San Roque - Frentista RP50								
Item	Descripción	U.	Cant.	\$ Unitario	\$ Subitem	\$ item	% item s/Rubro	\$ Rubro
FINANCIAMIENTO NACIÓN - ProMeBa								
A.1. OBRAS ESPECIFICAS								
A.3 Sistema de Desagües Cloacales								
A.3.1 Redes Terciarias								
A.3.1.10	Excavacion Manual y/o maquina; incluyendo limpieza de terreno y perfilado manual, relleno, compactación y transporte de suelo hasta donde indique la inspeccion. Incluye depresión de napa freática	m3	14445					
A.3.1.21	Asiento de arena y relleno de primera etapa: Provision, acarreo y colocacion de material seleccionado - arena.	m3	3475					
A.3.1.22	Relleno de segunda etapa: Provision, acarreo y colocacion de material seleccionado del lugar	m3	10767					
A.3.1.31	Prov. y coloc. cañerías PVC 160 mm	ml	9560					
A.3.1.32	Prov. y coloc. cañerías PVC 200 mm	ml	344					
A.3.2 Boca de Registro								
A.3.2.22	Ejecución de boca de registro en calzada h menor a 2,50m	U	95					
A.3.2.30	Aserrado y demolición de pavimento	m2	6330					
A.3.2.31	Reposición de pavimentos	m2	6330					
A.4 Conexiones domiciliarias								
A.4.1 Conexión cloacal								
A.4.1.10	Ejecución de conexión domiciliaria cloacal hasta B.I.	U.	698					
D OBRAS COMPLEMENTARIAS								
D.2 Colector La Gata								
D.2.1 Cañería de Interconexión								
D.2.1.10	Excavacion Manual y/o maquina; incluyendo limpieza de terreno y perfilado manual, relleno, compactación y transporte de suelo hasta donde indique la inspeccion. Incluye depresión de napa freática	m3	2352,50					
D.2.1.21	Asiento de arena y relleno de primera etapa: Provision, acarreo y colocacion de material seleccionado - arena.	m3	685,90					
D.2.1.22	Relleno de segunda etapa: Provision, acarreo y colocacion de material seleccionado del lugar	m3	1561,00					
D.2.1.33	Prov. y coloc. cañerías PVC 315 mm	ml	1358,80					
D.2.3 Boca de Registro								
D.2.3.30	Ejecución de boca de registro en calzada h menor a 2,50m	u	10					
D.2.3.31	Ejecución de boca de registro en calzada h mayor a 2,50m	u	3					
D.14 Estación de Bombeo Cloacal								
D.14.1 Estación de Bombeo N° 4 - B° Flores								
D.14.1.10	Movimiento de Suelos - Excavaciones	m3	15,70					
D.14.1.20	Estructura de H' A'	GI	1,00					
D.14.1.100	Provisión, acarreo y colocación de estación elevadora modular en PRFV totalmente equipada, incluyendo: dos electrobombas, guías de izaje y cable, valvulas esclusas y de retencion, cañería de impulsión, plataforma de operacion, escalera de acceso, regulado	GI	1					
D.14.1.110	Provisión, acarreo y colocación de acometida, medicion, tablero de comando y protección de electrobombas según especificaciones de Pliego. Incluye cableado subterráneo	GI	1					
SUB-TOTAL Financiamiento Nación						\$ 18.053.133,41	100,0%	

[1] En este formulario la UEP/UEM incluirá todos los rubros que se liciten, siguiendo el itemizado (ítems y subítems) que se indica y respetando la unidad de medida de este modelo. Se completarán las cantidades previstas para cada uno de los ítems o subítems.

En el caso de que alguno de los ítems o subítems del listado no integran la obra que se licita, la UEP/UEM, al confeccionar la planilla deberá respetar los códigos de identificación de cada ítem o subítem, dado que los mismos son utilizados por la UCN integrando una Base de Datos, que permite el control y seguimiento del avance de las obras del Programa Mejoramiento de Barrios a nivel nacional.

En caso de licitaciones por **Ajuste Alzado** agregar la siguiente nota: "TODOS LOS CÓMPUTOS SON INDICATIVOS Y PODRÁN REEMPLAZARSE POR LOS CONSIDERADOS POR EL OFERENTE".

En caso de Licitaciones por **Unidad de Medida**, agregar la siguiente nota: "LOS CÓMPUTOS OFICIALES NO PODRÁN MODIFICARSE POR EL OFERENTE".

En caso de **sistema Mixto** aplicar ambas notas a los rubros correspondientes. La UEP/UEM completará según el caso.

Se adjunta en archivo excel "Planilla de Cotización" para ser adaptada por la UEP/UEM.

FINANCIAMIENTO PROVINCIA

FINANCIAMIENTO PROVINCIA							
D	OBRAS COMPLEMENTARIAS						
D.2	Cloaca Máxima DN 500 mm - Tramo Pouget - Tramo Lat Norte Ruta 7 - Tramo Lamadrid						
D.2.1	Cañería de Interconexión						
D.2.1.10	Excavacion Manual y/o maquina; incluyendo limpieza de terreno y perfilado manual, relleno, compactacion y transporte de suelo hasta donde indique la inspeccion.	m3	9069				
D.2.1.21	Asiento y relleno de primera etapa	m3	2792				
D.2.1.22	Asiento, relleno o tapada de segunda etapa	m3	5687				
D.2.1.35	Provisión, acarreo y colocacion de cañeria PVC cloacal, con junta elastica, DN 500 mm incluyendo piezas especiales, accesorios y prueba hidraulica.	ml	4698				
D.2.1.36	Ejecución de cruce bajo ruta	U	1				
D.2.3	Bocas de Registro						
D.2.3.32	Construccion integral de Bocas de Registro de HªAº: excavacion, provision, acarreo y colocacion de materiales necesarios, incluyendo marco y tapa.	U	36				
D.14	Estación de Bombeo Cloacal N°1 - RN 7 - Lateral Norte						
D.14.1	Estación de Bombeo - RN 7 - Lateral Norte						
D.14.1.10	Movimiento de Suelos - Excavaciones	m3	176,10				
D.14.1.20	Estructura de H A	m3	29,00				
D.14.3	Casilla de comando y Tratamiento del predio						
	Casilla de comando y generador	GI	1				
	Estructuras metalicas, escaleras, guias tapas y canastos	GI	1				
	Provisión y montaje de bombas (incluye guías de izado)	GI	1				
	Piping de Salida, incluye válvulas y manifold de salida)	GI	1				
	Tableros de comando eléctrico y control	GI	1				
	Generador y Acometida Eléctrica	GI	1				
	Cierre perimetral - Sistema Agua Limpieza - Iluminación Predio	GI	1				
D.14.4	Impulsión N° 1 - DN 315 mm - RN 7 - Lateral Norte						
D.14.4.10	Excavacion Manual y/o maquina; incluyendo limpieza de terreno y perfilado manual, relleno, compactacion y transporte de suelo hasta donde indique la inspeccion.	m3	750,44				
D.14.4.21	Asiento y relleno de primera etapa	m3	207,56				
D.14.4.22	Asiento, relleno o tapada de segunda etapa	m3	677,60				
D.14.4.33	Provisión, acarreo y colocacion de cañeria PVC cloacal, con junta elastica, DN 315 mm PVC K10 JE mm incluyendo piezas especiales, accesorios y prueba hidraulica.	ml	484,00				
D.14.4.40	Construccion integral de Bocas de Acceso de HªAº: excavacion, provision, acarreo y colocacion de materiales necesarios según planos	u	3				
D.14	Estación de Bombeo Cloacal N°2 - Calle La Gata						
D.14.1	Estación de Bombeo N° 2 - calle La Gata						
D.14.1.10	Movimiento de Suelos - Excavaciones	m3	176,10				
D.14.1.20	Estructura de H A	m3	29,00				
D.14.3	Casilla de comando y Tratamiento del predio						
	Casilla de comando y generador	GI	1,00				
	Estructuras metalicas, escaleras, guias tapas y canastos	GI	1,00				
	Provisión y montaje de bombas (incluye guías de izado)	GI	1,00				
	Piping de Salida, incluye válvulas y manifold de salida)	GI	1,00				
	Tableros de comando eléctrico y control	GI	1,00				
	Generador y Acometida Eléctrica	GI	1,00				
	Cierre perimetral - Sistema Agua Limpieza - Iluminación Predio	GI	1,00				
D.14.4	Impulsión N° 2 - DN 315 mm - Calle La Gata						
D.14.4.10	Excavacion Manual y/o maquina; incluyendo limpieza de terreno y perfilado manual, relleno, compactacion y transporte de suelo hasta donde indique la inspeccion.	m3	348,86				
D.14.4.21	Asiento y relleno de primera etapa	m3	96,49				
D.14.4.22	Asiento, relleno o tapada de segunda etapa	m3	315,00				
D.14.4.33	Provisión, acarreo y colocacion de cañeria PVC cloacal, con junta elastica, DN 315 mm PVC K10 JE mm incluyendo piezas especiales, accesorios y prueba hidraulica.	ml	225,00				
D.14.4.40	Construccion integral de Bocas de Acceso de HªAº: excavacion, provision, acarreo y colocacion de materiales necesarios según planos	u	1				
D.14	Estación de Bombeo Cloacal - Planta Depuradora Palmira						
D.14.1	Estación de Bombeo Planta Depuradora Palmira	GI	1				
D.14	Estación de Bombeo Cloacal N° 4 - B° Flores						
D.14.4	Impulsión N° 4 - DN 110 mm - B° Flores						
D.14.4.10	Excavacion Manual y/o maquina; incluyendo limpieza de terreno y perfilado manual, relleno, compactacion y transporte de suelo hasta donde indique la inspeccion.	m3	1984,64				
D.14.4.21	Asiento y relleno de primera etapa	m3	548,91				
D.14.4.22	Asiento, relleno o tapada de segunda etapa	m3	1792,00				
D.14.4.33	Provisión, acarreo y colocacion de cañeria PVC cloacal, con junta elastica, DN 110 mm PVC K10 JE mm incluyendo piezas especiales, accesorios y prueba hidraulica.	ml	1280,00				
D.14.4.40	Construccion integral de Bocas de Acceso de HªAº: excavacion, provision, acarreo y colocacion de materiales necesarios según planos	u	4				
SUB-TOTAL Financiamiento Provincia							\$ 24.533.074,43 100,00%
TOTAL PROYECTO 1º ETAPA - PROMEBA							\$ 42.586.207,84

SON PESOS: CUARENTA Y DOS MILLONES QUINIENTOS OCHENTA Y SEIS MIL DOSCIENTOS SIETE, CON 84/100.-

El Oferente deberá contemplar los **Precios Cuidados** cuya lista estará a disposición del mismo en la Unidad Ejecutora Provincial PROMEBA I.P.V. y en www.consumidores.mendoza.gov.ar. Se deberá adjuntar planilla de Precios Cuidados de los materiales e insumos que formen parte de la presente oferta.

**FORMULARIO 2
LISTA DE CANTIDADES Y PRECIOS**

**FORMULARIO 2.2
PLANILLA RESUMEN DE MONEDAS
DE PAGO**

**Referencia: Licitación Pública Nacional Nº 01/2015 PROYECTO SAN ROQUE ETAPA 1
“CONSTRUCCION DE RED DE CLOACAS, CLOACA MAXIMA Y Eº ELEVADORAS”.
DEPARTAMENTO MAIPU, PROVINCIA MENDOZA**

**A: UNIDAD EJECUTORA PROVINCIAL – PROMESA - INSTITUTO PROVINCIAL DE LA
VIVIENDA de Mendoza, República Argentina, 25 de FEBRERO de 2015**

	A	B	C	D
Denominación de la Moneda de Pago	Monto de la moneda	Tasa de cambio moneda nacional/ unidad de moneda extranjera	Equivalente en moneda nacional $C = A \times B$	Porcentaje del Precio Neto de la Oferta (PNO) $\frac{100 \times C}{PNO}$
Moneda Nacional		1,00		
Moneda extranjera N°1				
Moneda extranjera N°2				100,00
Moneda extranjera N°3				
Precio Neto de la Oferta				
PRECIO DE LA OFERTA				

.....
Firma/s del Representante Legal y el Representante Técnico de la empresa Oferente
El/los suscripto/s:

.....
Debidamente autorizado/s, para firmar la Oferta por y en nombre de:

.....
Ciudad de, Provincia de, Argentina, [día] de [mes] de 20....

FORMULARIO 3
MANTENIMIENTO DE LA OFERTA

FORMULARIO 3.1
DECLARACIÓN DE MANTENIMIENTO
DE LA OFERTA

Referencia: Licitación Pública Nacional Nº 01/2015 PROYECTO SAN ROQUE ETAPA 1
"CONSTRUCCION DE RED DE CLOACAS, CLOACA MAXIMA Y Eº ELEVADORAS".
DEPARTAMENTO MAIPU, PROVINCIA MENDOZA

A: UNIDAD EJECUTORA PROVINCIAL – PROMEBBA - INSTITUTO PROVINCIAL DE LA
VIVIENDA de Mendoza, República Argentina, 25 de FEBRERO de 2015

La empresa representada legal y técnicamente por el/los Señor/es
....., abajo firmantes, con domicilio especial en la
calle, nº....., de la ciudad de, Provincia
de, declara por medio de la presente que conviene en mantener su
Oferta, para la realización de las Obras objeto de la Licitación Pública Nº **01/2015**, llamada por
la Unidad Ejecutora Provincial/Municipal (UEP/UEM) de la Provincia de Mendoza, durante un
plazo de **Trecientos Sesenta (360) días**, según lo dispuesto en la Cláusula 18 de las IAO, de
los Documentos de Licitación, correspondientes a la Licitación Pública Nacional de la
referencia.

.....
Firma/s del Representante Legal y el Representante Técnico de la empresa Oferente

El/los suscripto/s:

.....
Debidamente autorizado/s, para firmar la Oferta por y en nombre de:

.....
Ciudad de, Provincia de, Argentina, [día] de [mes] de 20....

FORMULARIO 3
MANTENIMIENTO DE LA OFERTA

FORMULARIO 3.2
GARANTÍA DE MANTENIMIENTO DE
OFERTA - BANCARIA

**Referencia: Licitación Pública Nacional Nº 01/2015 PROYECTO SAN ROQUE ETAPA 1
"CONSTRUCCION DE RED DE CLOACAS, CLOACA MAXIMA Y Eº ELEVADORAS".
DEPARTAMENTO MAIPU, PROVINCIA MENDOZA**

A: UNIDAD EJECUTORA PROVINCIAL – PROMESA - INSTITUTO PROVINCIAL DE LA
VIVIENDA de Mendoza, República Argentina, 25 de FEBRERO de 2015

Por cuanto, [nombre del Oferente] (en adelante denominado "el Oferente") ha presentado oferta el [fecha] para la construcción de..... [nombre del Contrato] (en adelante denominada "la Oferta").

Por este instrumento, dejamos constancia que [nombre del Banco] [nombre del país] con domicilio legal en, (en adelante denominado "el Banco") hemos contraído una obligación con la [nombre del Contratante], (en adelante denominado "el Contratante"), por la suma de [indicar monto en números y letras], a cuyo pago en legal forma a la mencionada el Contratante el propio Banco, sus sucesores y cesionarios se obligan por el presente documento.

Otorgada y firmada por el Garante el del mes de de 20...

Esta obligación está sujeta a las siguientes condiciones:

- (1) Si, con posterioridad a la apertura de las ofertas, el Oferente incurre en algunas de las causales estipuladas en los documentos de licitación, en particular si retira su oferta durante el período de validez de la misma; o
- (2) Si, el Oferente después de haber sido notificado de la aceptación de su Oferta por el Contratante durante el período de validez de la misma:
 - (a) no firma o rehúsa firmar el Contrato a solicitud del Contratante conforme a lo previsto en las Instrucciones a los Oferentes; o
 - (b) no presenta o rehúsa presentar la Garantía de Cumplimiento, de acuerdo con lo establecido en las Instrucciones a los Oferentes; o
 - (c) no acepta las correcciones del Precio de la Oferta, de acuerdo a la cláusula 27 de las Instrucciones a los Oferentes.

Nos comprometemos a pagar al Contratante el monto antes mencionado al momento de recibir su primer requerimiento por escrito, sin necesidad de justificación, siempre que en el mismo la Contratante deje constancia de que el monto reclamado se le adeuda por haberse producido condiciones mencionadas, e indique específicamente cual o cuales de ellas han ocurrido.

La presente Garantía tendrá vigencia inclusive, hasta la fecha que sea [indicar plazo no menor de 30 días] días posterior al vencimiento del plazo para la presentación de las ofertas que se haya estipulado en las Instrucciones a los Oferentes, o el que resulte de prórrogas concedidas por el Contratante a tales efectos.

Por el presente documento, se invalida la necesidad de toda notificación al Banco con respecto de dichas prórrogas. Todo requerimiento relativo a esta Garantía deberá ser recibido por el Banco a más tardar en la fecha mencionada.

Fecha: Firmado por el Banco

El/los suscripto/s:

.....

Debidamente autorizado/s, para firmar la Oferta por y en nombre de: [el Banco]

.....

Dirección real:

Ciudad de, Provincia de, Argentina, [día] de [mes] de 20....

.....

FORMULARIO 3
MANTENIMIENTO DE LA OFERTA

FORMULARIO 3.3
GARANTÍA DE MANTENIMIENTO DE
OFERTA - SEGURO DE CAUCIÓN ^[1]

Referencia: Licitación Pública Nacional Nº 01/2015 PROYECTO SAN ROQUE ETAPA 1
"CONSTRUCCION DE RED DE CLOACAS, CLOACA MAXIMA Y Eº ELEVADORAS".
DEPARTAMENTO MAIPU, PROVINCIA MENDOZA

A: UNIDAD EJECUTORA PROVINCIAL – PROMESA - INSTITUTO PROVINCIAL DE LA
VIVIENDA de Mendoza, República Argentina, 25 de FEBRERO de 2015

PÓLIZA DE SEGURO DE CAUCIÓN
MANTENIMIENTO DE LA OFERTA

Condiciones Particulares

Póliza Nº

..... [nombre de la Compañía aseguradora], con domicilio
en, en su carácter de Fiador Solidario, con renuncia a los beneficios
de excusión y división y con arreglo a las Condiciones Generales que forman parte de esta
Póliza y a las particulares que se detallan asegura a [nombre del Contratante], con
domicilio en, el pago de hasta la suma de [monto asegurado
en números y en letras], que resulte adeudarle [nombre del Contratista], con domicilio en
....., por afectación de la Garantía, que de acuerdo a las bases
de la Licitación y el Contrato, está obligado a constituir según el objeto que se indica en las
Condiciones Generales integrantes de esta Póliza.

Objeto de la licitación:

El presente Seguro regirá desde la cero hora del día hasta la extinción de las
obligaciones del Tomador cuyo cumplimiento cubre.

.....
Fecha y lugar

.....
[Firma y sello de la Aseguradora]

Certificación notarial de las firmas de los otorgantes

Ciudad de, Provincia de, Argentina, [día] de [mes] de 20.....

[1] Sólo se utilizarán textos de póliza aprobados por la Superintendencia de Seguros de la Nación.

FORMULARIO 4
DATOS Y ANTECEDENTES DEL
PROPONENTE

FORMULARIO 4.1
DATOS DEL PROPONENTE ^[1]

**Referencia: Licitación Pública Nacional N° 01/2015 PROYECTO SAN ROQUE ETAPA 1
“CONSTRUCCION DE RED DE CLOACAS, CLOACA MAXIMA Y Eº ELEVADORAS”.
DEPARTAMENTO MAIPU, PROVINCIA MENDOZA**

A: UNIDAD EJECUTORA PROVINCIAL – PROMEBBA - INSTITUTO PROVINCIAL DE LA
VIVIENDA de Mendoza, República Argentina, 25 de FEBRERO de 2015

Nombre legal del Oferente:
En el caso de ser una APCA, nombre legal de cada miembro:
País de constitución actual o previsto del Oferente:
Año de constitución efectivo o previsto del Oferente:
Domicilio Legal del Oferente, en el país de constitución:
Domicilio Especial, constituido en: [completar lo que corresponda]
Tipo de Sociedad:
Antigüedad de la sociedad con su denominación actual:
[Si corresponde, indicar si es continuadora de otra sociedad]
Inscripción en el Registro Público de Comercio de ^[2] :
[la UEP/UEM completará el Registro que corresponda]
Inscripción en el Registro Nacional de Industrias de la Construcción de ^[2] :
[la UEP/UEM completará el Registro que corresponda]
Caracterización del mandato otorgado a favor de los firmantes de la Propuesta y demás Representantes Legal y Técnico del Oferente:
Información sobre el Representante Legal del Oferente
Nombre:
Dirección:
Números de teléfono y fax:
Dirección de correo electrónico:
Información sobre el Representante Técnico del Oferente
Nombre:
Profesión:
Matrícula Profesional:
Dirección:
Números de teléfono y fax:
Dirección de correo electrónico:

[1] Información sobre el Oferente y para cada Miembro de una APCA, conforme a la Cláusula 11 de las IAO.

[2] Las firmas de otras provincias y/o extranjeras deberán inscribirse en el Registro de Licitadores de la provincia/municipalidad que corresponda (la UEP/UEM en cada caso completará lo que corresponda) sólo en el caso de resultar adjudicatarias, para lo cual dispondrán de un plazo de hasta 30 (treinta) días corridos, contados a partir de la fecha de recepción de la Notificación de Adjudicación. Su incumplimiento las inhabilitará para la firma del Contrato.

Se adjuntan copias de los originales de los siguientes documentos:

1. En caso de tratarse de una entidad única, Convenio Constitutivo o Documentos de Constitución de la persona jurídica arriba mencionada, conforme a lo previsto en la Sección 4 Formulario 4.1.
2. Carta de autorización para representar a la persona jurídica o APCA arriba indicadas, de conformidad con la Cláusula 11.1(e) Sección I de las IAO.
3. Para las APCA, Carta de Intención de crear una entidad de ese género, o Convenio Constitutivo de la misma, de conformidad con la Cláusula 11.2 de la Sección I de las IAO.

.....
Firma del Representante Legal de la empresa Oferente
El/los suscripto/s:
.....
Debidamente autorizado/s, para firmar la Oferta por y en nombre de:
.....
Ciudad de, Provincia de, Argentina, [día] de [mes] de 20....

FORMULARIO 4
**DATOS Y ANTECEDENTES DEL
 PROPONENTE**

FORMULARIO 4.2
**HISTORIAL DE INCUMPLIMIENTO DE
 CONTRATOS ^[1]**

**Referencia: Licitación Pública Nacional Nº 01/2015 PROYECTO SAN ROQUE ETAPA 1
 “CONSTRUCCION DE RED DE CLOACAS, CLOACA MAXIMA Y Eº ELEVADORAS”.
 DEPARTAMENTO MAIPU, PROVINCIA MENDOZA**

A: UNIDAD EJECUTORA PROVINCIAL – PROMESA - INSTITUTO PROVINCIAL DE LA
 VIVIENDA de Mendoza, República Argentina, 25 de FEBRERO de 2015

Contratos no cumplidos de conformidad con la Sección III. Criterios de Evaluación

- No se produjo ningún incumplimiento contractual durante el período estipulado, de conformidad con el Sub Factor de la Sección III, Criterios de Evaluación.

Litigios pendientes de conformidad con la Sección III. Criterios de Evaluación

- No existe ningún Litigio pendiente, de conformidad con el Subfactor de la Sección III, Criterios de Evaluación.
- Litigios Pendientes, de conformidad con el Subfactor de la Sección III, Criterios de Evaluación, como se indica a continuación:

Año	Resultado como porcentaje de los activos totales	Identificación del Contrato	Monto Total del Contrato (valor actual, equivalente U\$S)
		Identificación del Contrato: Nombre del Contratante: Dirección del Contratante: Asunto en disputa:	
		Identificación del Contrato: Nombre del Contratante: Dirección del Contratante: Asunto en disputa:	
		Identificación del Contrato: Nombre del Contratante: Dirección del Contratante: Asunto en disputa:	

[Marque los casilleros que corresponda y complete la información requerida]

.....
 Firma del Representante Legal de la empresa Oferente

El/los suscripto/s:

.....
 Debidamente autorizado/s, para firmar la Oferta por y en nombre de:

.....
 Ciudad de, Provincia de, Argentina, [día] de [mes] de 20....

[1] Información a ser completada por el Oferente y cada Miembro de la APCA.

**FORMULARIO 4
DATOS Y ANTECEDENTES DEL
PROPONENTE**

**FORMULARIO 4.3
SITUACIÓN FINANCIERA ^[1]**

**Referencia: Licitación Pública Nacional Nº 01/2015 PROYECTO SAN ROQUE ETAPA 1
"CONSTRUCCION DE RED DE CLOACAS, CLOACA MAXIMA Y Eº ELEVADORAS".
DEPARTAMENTO MAIPU, PROVINCIA MENDOZA**

**A: UNIDAD EJECUTORA PROVINCIAL – PROMESA - INSTITUTO PROVINCIAL DE LA
VIVIENDA de Mendoza, República Argentina, 25 de FEBRERO de 2015**

Información financiera	Información histórica correspondiente a los tres (3) años anteriores a la fecha de apertura					
	Año 1	Año 2	Año 3	Año n	Promedio	Coefficiente Medio
Información del Balance						
Total del Pasivo (TP)						Coefficiente TA/TP
Total del Activo (TA)						
Patrimonio Neto (PN)						PN
Activo Corriente (AC)						Coefficiente AC/PC
Pasivo a Corto Plazo (PC)						
Información tomada del Estado de Resultados						
Total Ingresos (TI)						Coefficiente UAI/TI
Utilidades antes de Impuestos (UAI)						
Rotación de Activos						Coefficiente Total Ingresos / AT

- Se adjuntan copias de estados financieros (balances, incluidas todas las notas relacionadas con éstos y estados de resultados), correspondientes a los ejercicios requeridos, los cuales cumplen con las siguientes condiciones:
- Deben reflejar la situación financiera del Oferente o del miembro integrante de una APCA y no de una sociedad matriz u otra perteneciente al mismo grupo.
 - Los estados financieros históricos deben estar auditados por un contador certificado.
 - Los estados financieros históricos deben estar completos, incluidas todas las notas a los estados financieros.
 - Los estados financieros históricos deben corresponder a períodos contables ya completados y auditados [no se solicitarán ni aceptarán estados financieros de períodos parciales].

.....
Firma del Representante Legal de la empresa Oferente

El/los suscripto/s:

.....
Debidamente autorizado/s, para firmar la Oferta por y en nombre de:

.....
Ciudad de, Provincia de, Argentina, [día] de [mes] de 20....

[1] Información a ser completada por el Oferente y cada Miembro de la APCA.

**FORMULARIO 4
DATOS Y ANTECEDENTES DEL
PROPONENTE**

**FORMULARIO 4.4
LISTADO DE OBRAS EJECUTADAS [1]**

**Referencia: Licitación Pública Nacional Nº 01/2015 PROYECTO SAN ROQUE ETAPA 1
"CONSTRUCCION DE RED DE CLOACAS, CLOACA MAXIMA Y Eº ELEVADORAS".
DEPARTAMENTO MAIPU, PROVINCIA MENDOZA**

**A: UNIDAD EJECUTORA PROVINCIAL – PROMEBBA - INSTITUTO PROVINCIAL DE LA
VIVIENDA de Mendoza, República Argentina, 25 de FEBRERO de 2015**

Ubicación (a)	Denominación (b)	Contratante (c)	Monto Contractual		Fecha Terminación		Personería (d)	Observaciones
			Original	Final	Original	Final		

Para completar el cuadro se deberá:

- 1) Incluir las obras ejecutadas cuya fecha de terminación real haya operado en los últimos diez (10) años, entendiéndose como terminación real a aquella en que se haya suscripto el acta de recepción provisoria.
- 2) Clasificar las obras que se incluyen en:
 - (i) Similares y de magnitud técnica equivalente a la obra que se licita.
 - (ii) Otras obras.
- 3) Adjuntar para cada obra las siguientes referencias:
 - (a) Localidad, provincia y país donde se encuentre ubicada la obra.
 - (b) Memoria descriptiva de los aspectos principales de la obra, del equipamiento y demás recursos utilizados.
 - (c) Dirección y teléfono del Contratante.
 - (d) Personería legal del Contratista, mediante indicación de:
 - (i) El contratista como empresa individual
 - (ii) El contratista como empresa asociada a una UTE, adjuntando el instrumento legal de asociación en el que conste el porcentaje de participación del oferente en la misma.

De cada obra el oferente deberá presentar los certificados que obren en su poder, extendidos por el Contratante, que califiquen su actuación en la obra.

.....
Firma/s del Representante Legal y el Representante Técnico de la empresa Oferente

El/los suscripto/s:

.....
Debidamente autorizado/s, para firmar la Oferta por y en nombre de:

.....
Ciudad de, Provincia de, Argentina, [día] de [mes] de 20....

[1] Información a ser completada por el Oferente y cada Miembro de la APCA.

FORMULARIO 4
DATOS Y ANTECEDENTES DEL
PROPONENTE

FORMULARIO 4.5
FACTURACIÓN ANUAL MEDIA
EN CONSTRUCCIÓN [1]

Referencia: Licitación Pública Nacional N° 01/2015 PROYECTO SAN ROQUE ETAPA 1
"CONSTRUCCION DE RED DE CLOACAS, CLOACA MAXIMA Y Eº ELEVADORAS".
DEPARTAMENTO MAIPU, PROVINCIA MENDOZA

A: UNIDAD EJECUTORA PROVINCIAL – PROMEBA - INSTITUTO PROVINCIAL DE LA
VIVIENDA de Mendoza, República Argentina, 25 de FEBRERO de 2015

Datos de facturaciones anuales sólo en construcción de los últimos 10 años	
Año	Monto y Moneda
Facturación Anual Media en Construcción [*]	

[*] Facturación Anual Media de Ingresos en Construcción, calculado como el total de los pagos certificados recibidos por Obras en progreso o completadas, dividido por el número de años detallado en esta planilla.

.....
Firma del Representante Legal de la empresa Oferente

El/los suscripto/s:

.....
Debidamente autorizado/s, para firmar la Oferta por y en nombre de:

.....
Ciudad de, Provincia de, Argentina, [día] de [mes] de 20....

[1] Información a ser completada por el Oferente y cada Miembro de la APCA.

**FORMULARIO 4
DATOS Y ANTECEDENTES DEL
PROPONENTE**

**FORMULARIO 4.6
EXPERIENCIA ESPECÍFICA
EN CONSTRUCCIÓN ^[1]**

**Referencia: Licitación Pública Nacional Nº 01/2015 PROYECTO SAN ROQUE ETAPA 1
“CONSTRUCCION DE RED DE CLOACAS, CLOACA MAXIMA Y Eº ELEVADORAS”.
DEPARTAMENTO MAIPU, PROVINCIA MENDOZA**

A: UNIDAD EJECUTORA PROVINCIAL – PROMESA - INSTITUTO PROVINCIAL DE LA
VIVIENDA de Mendoza, República Argentina, 25 de FEBRERO de 2015

Número de contrato similar: de requeridos	Información	
Identificación del Contrato		
Fecha de Adjudicación		
Fecha de Terminación		
Función en el Contrato	Contratista	Subcontratista
Monto total del Contrato ^[2]	\$	\$
Si es miembro de una APCA o subcontratista, especificar la participación en el monto total del contrato.	%	\$
Nombre del Contratante:		
Dirección:		
Números de teléfono/fax:		
Correo electrónico:		

.....
Firma/s del Representante Legal y el Representante Técnico de la empresa Oferente

El/los suscripto/s:

.....
Debidamente autorizado/s, para firmar la Oferta por y en nombre de:

.....
Ciudad de, Provincia de, Argentina, [día] de [mes] de 20....

[1] Información a ser completada por el Oferente y cada Miembro de la APCA.

[2] Monto actualizado al mesa anterior a la fecha de apertura de la licitación, expresada en moneda constante, utilizando índices del INDEC Nivel General.

FORMULARIO 4
**DATOS Y ANTECEDENTES DEL
 PROPONENTE**

FORMULARIO 4.7
**DESEMPEÑO EN LOS ÚLTIMOS
 DIEZ AÑOS ^[1]**

**Referencia: Licitación Pública Nacional Nº 01/2015 PROYECTO SAN ROQUE ETAPA 1
 “CONSTRUCCION DE RED DE CLOACAS, CLOACA MAXIMA Y Eº ELEVADORAS”.
 DEPARTAMENTO MAIPU, PROVINCIA MENDOZA**

**A: UNIDAD EJECUTORA PROVINCIAL – PROMEBBA - INSTITUTO PROVINCIAL DE LA
 VIVIENDA de Mendoza, República Argentina, 25 de FEBRERO de 2015**

1	2	3	4	5
Nombre del Proyecto y País	Nombre del Contratante y Persona de referencia	Tipo de trabajos ejecutados y fechas de inicio y terminación	Monto del Contrato	Monto Certificado en el lapso de 12 meses ^[*]
TOTAL				

[*]Montos excluidos los Anticipos Financieros y Acopios.

Período de tiempo (12 meses) indicado en Columna 5: de de 20...., hasta de de 20....

.....

Firma/s del Representante Legal y el Representante Técnico de la empresa Oferente

El/los suscripto/s:

Debidamente autorizado/s, para firmar la Oferta por y en nombre de:

Ciudad de, Provincia de, Argentina, [día] de [mes] de 20....

[1] Desempeño como Contratista principal en construcción de Obras. Indicar la mejor facturación o Certificación de Obras que el Oferente haya concretado en doce (12) meses consecutivos, seleccionados dentro de los últimos DIEZ (10) años anteriores al mes anterior a la fecha de Apertura de la Licitación, expresada en la moneda constante, utilizando índices del INDEC Nivel General.

**FORMULARIO 4
DATOS Y ANTECEDENTES DEL
PROPONENTE**

**FORMULARIO 4.8
OBRAS EN EJECUCIÓN,
ADJUDICADAS O PREADJUDICADAS ^[1]**

**Referencia: Licitación Pública Nacional Nº 01/2015 PROYECTO SAN ROQUE ETAPA 1
“CONSTRUCCION DE RED DE CLOACAS, CLOACA MAXIMA Y Eº ELEVADORAS”.
DEPARTAMENTO MAIPU, PROVINCIA MENDOZA**

A: UNIDAD EJECUTORA PROVINCIAL – PROMESA - INSTITUTO PROVINCIAL DE LA VIVIENDA de Mendoza, República Argentina, 25 de FEBRERO de 2015

[2]

1	2	3	4		6
Datos del Contratante y persona a quien contactar	Tipo de trabajos y fechas de inicio y terminación	Monto del Contrato	Monto de Certificación pendiente [*]	Plazo pendiente al cierre mes anterior a fecha de Apertura	Monto pendiente anualizado ^[**]
TOTAL					

[*] Sin acopios ni anticipos.

[**] Si el plazo pendiente fuera inferior a un año, el monto pendiente será anualizado.

.....
Firma/s del Representante Legal y el Representante Técnico de la empresa Oferente

El/los suscripto/s:

.....
Debidamente autorizado/s, para firmar la Oferta por y en nombre de:

.....
Ciudad de, Provincia de, Argentina, [día] de [mes] de 20....

[1] Información a ser completada por el Oferente y cada Miembro de la APCA.

[2] Detalle de las obras en ejecución, adjudicadas y preadjudicadas, incluyendo fechas previstas de terminación y monto pendiente de certificación al cierre del mes anterior a la fecha de Apertura de la Licitación.

FORMULARIO 5
PROPUESTA TÉCNICA
 Metodología de Ejecución de la Obra y
 Organización del Oferente

FORMULARIO 5.1
**DESCRIPCIÓN DE LOS PROCESOS
 DE EJECUCIÓN DE LA OBRA**

**Referencia: Licitación Pública Nacional Nº 01/2015 PROYECTO SAN ROQUE ETAPA 1
 “CONSTRUCCION DE RED DE CLOACAS, CLOACA MAXIMA Y Eº ELEVADORAS”.
 DEPARTAMENTO MAIPU, PROVINCIA MENDOZA**

A: UNIDAD EJECUTORA PROVINCIAL – PROMESA - INSTITUTO PROVINCIAL DE LA
 VIVIENDA de Mendoza, República Argentina, 25 de FEBRERO de 2015.

Rubro/Ítem/Actividad		Descripción	
Nº	Título	Resumen	Capítulo/Párrafo
1	1.1		
	1.2		
	1.3		
2	2.1		
	2.2		
	2.3		
n	n.1		
	n.2		
	n.3		

.....

Firma/s del Representante Legal y el Representante Técnico de la empresa Oferente
 El/los suscripto/s:

.....

Debidamente autorizado/s, para firmar la Oferta por y en nombre de:

.....

Ciudad de, Provincia de, Argentina, [día] de [mes] de 20....

.....

FORMULARIO 5
PROPUESTA TÉCNICA
 Metodología de Ejecución de la Obra y
 Organización del Oferente

FORMULARIO 5.2
**ORGANIZACIÓN DEL SITIO
 DE LA OBRA**

**Referencia: Licitación Pública Nacional Nº 01/2015 PROYECTO SAN ROQUE ETAPA 1
 “CONSTRUCCION DE RED DE CLOACAS, CLOACA MAXIMA Y Eº ELEVADORAS”.
 DEPARTAMENTO MAIPU, PROVINCIA MENDOZA**

A: UNIDAD EJECUTORA PROVINCIAL – PROMEBBA - INSTITUTO PROVINCIAL DE LA
 VIVIENDA de Mendoza, República Argentina, 25 de FEBRERO de 2015

Rubro/Ítem/Actividad		Descripción	
Nº	Título	Resumen	Capítulo/Párrafo
1	Obrador		
1.1			
1.2			
1.3			
1.n			

.....

Firma/s del Representante Legal y el Representante Técnico de la empresa Oferente
 El/los suscripto/s:

.....

Debidamente autorizado/s, para firmar la Oferta por y en nombre de:

.....

Ciudad de, Provincia de, Argentina, [día] de [mes] de 20....

.....

FORMULARIO 5
PROPUESTA TÉCNICA
Metodología de Ejecución de la Obra y Organización del Oferente

FORMULARIO 5.3
FRENTE DE TRABAJO

**Referencia: Licitación Pública Nacional Nº 01/2015 PROYECTO SAN ROQUE ETAPA 1
"CONSTRUCCION DE RED DE CLOACAS, CLOACA MAXIMA Y Eº ELEVADORAS".
DEPARTAMENTO MAIPU, PROVINCIA MENDOZA**

A: UNIDAD EJECUTORA PROVINCIAL – PROMESA - INSTITUTO PROVINCIAL DE LA VIVIENDA de Mendoza, República Argentina, 25 de FEBRERO de 2015

Organización de los distintos frentes de trabajo [descripción]

.....
Firma/s del Representante Legal y el Representante Técnico de la empresa Oferente

El/los suscripto/s:

.....
Debidamente autorizado/s, para firmar la Oferta por y en nombre de:

.....
Ciudad de, Provincia de, Argentina, [día] de [mes] de 20....

FORMULARIO 5
PROPUESTA TÉCNICA
Metodología de Ejecución de la Obra y
Organización del Oferente

FORMULARIO 5.4
**ORGANIGRAMA DE CONDUCCIÓN
DE LA OBRA**

**Referencia: Licitación Pública Nacional Nº 01/2015 PROYECTO SAN ROQUE ETAPA 1
“CONSTRUCCION DE RED DE CLOACAS, CLOACA MAXIMA Y Eº ELEVADORAS”.
DEPARTAMENTO MAIPU, PROVINCIA MENDOZA**

A: UNIDAD EJECUTORA PROVINCIAL – PROMEBBA - INSTITUTO PROVINCIAL DE LA
VIVIENDA de Mendoza, República Argentina, 25 de FEBRERO de 2015

Estructura Organizacional
Nominación e Interrelación de Puestos Clave
[esquema]

.....
Firma/s del Representante Legal y el Representante Técnico de la empresa Oferente

El/los suscripto/s:

.....
Debidamente autorizado/s, para firmar la Oferta por y en nombre de:

.....
Ciudad de, Provincia de, Argentina, [día] de [mes] de 20....

FORMULARIO 5
PROPUESTA TÉCNICA
 Metodología de Ejecución de la Obra y
 Organización del Oferente

FORMULARIO 5.5.a
PERSONAL CLAVE

**Referencia: Licitación Pública Nacional Nº 01/2015 PROYECTO SAN ROQUE ETAPA 1
 “CONSTRUCCION DE RED DE CLOACAS, CLOACA MAXIMA Y Eº ELEVADORAS”.
 DEPARTAMENTO MAIPU, PROVINCIA MENDOZA**

A: UNIDAD EJECUTORA PROVINCIAL – PROMESA - INSTITUTO PROVINCIAL DE LA
 VIVIENDA de Mendoza, República Argentina, 25 de FEBRERO de 2015

1	Cargo	
	Nombre	
2	Cargo	
	Nombre	
3	Cargo	
	Nombre	
4	Cargo	
	Nombre	

[Los Oferentes deben suministrar los cargos y nombres de las personas calificadas propuestas. La información sobre la experiencia de cada candidato deberá suministrarse utilizando el **Formulario 5.5.b.**]

.....

Firma/s del Representante Legal y el Representante Técnico de la empresa Oferente
 El/los suscripto/s:

.....

Debidamente autorizado/s, para firmar la Oferta por y en nombre de:

.....

Ciudad de, Provincia de, Argentina, [día] de [mes] de 20....

.....

FORMULARIO 5
PROPUESTA TÉCNICA
 Metodología de Ejecución de la Obra y Organización del Oferente

FORMULARIO 5.5.b
**CURRICULUM VITAE
 DEL PERSONAL CLAVE**

Referencia: Licitación Pública Nacional Nº 01/2015 PROYECTO SAN ROQUE ETAPA 1 “CONSTRUCCION DE RED DE CLOACAS, CLOACA MAXIMA Y Eº ELEVADORAS”. DEPARTAMENTO MAIPU, PROVINCIA MENDOZA

A: UNIDAD EJECUTORA PROVINCIAL – PROMESA - INSTITUTO PROVINCIAL DE LA VIVIENDA de Mendoza, República Argentina, 25 de FEBRERO de 2015

Cargo:		
Información Personal	Nombre:	Fecha de nacimiento:
	Calificaciones profesionales:	
Empleo Actual	Nombre del Empleador:	
	Domicilio del Empleador:	
	Teléfono:	Contacto (gerente/encargado de personal):
	Fax:	Dirección de Correo electrónico:
	Cargo:	Años de antigüedad con el empleador actual:

Desde	Hasta	Empresa / Proyecto / Cargo / Experiencia técnica y de dirección relevante

[Indicar la experiencia técnica y de dirección específica que resulte relevante para el Proyecto.]

.....
 Firma/s del Representante Legal y el Representante Técnico de la empresa Oferente

El/los suscripto/s:

.....
 Debidamente autorizado/s, para firmar la Oferta por y en nombre de:

.....
 Ciudad de, Provincia de, Argentina, [día] de [mes] de 20....

FORMULARIO 5
PROPUESTA TÉCNICA
 Metodología de Ejecución de la Obra y Organización del Oferente

FORMULARIO 5.6
EQUIPOS CLAVE ^[1]

Referencia: Licitación Pública Nacional Nº 01/2015 PROYECTO SAN ROQUE ETAPA 1 “CONSTRUCCION DE RED DE CLOACAS, CLOACA MAXIMA Y Eº ELEVADORAS”. DEPARTAMENTO MAIPU, PROVINCIA MENDOZA

A: UNIDAD EJECUTORA PROVINCIAL – PROMESA - INSTITUTO PROVINCIAL DE LA VIVIENDA de Mendoza, República Argentina, 25 de FEBRERO de 2015

Equipo:		
Información sobre el Equipo	Nombre del Fabricante:	Modelo y potencia:
	Capacidad:	Año de fabricación:
Estado actual del Equipo	Ubicación Actual:	
	Detalle de compromisos vigentes:	
Origen del Equipo	[Indicar el Origen del Equipo]	
	<input type="checkbox"/> Propio <input type="checkbox"/> alquilado <input type="checkbox"/> tomado en leasing <input type="checkbox"/> fabricado especialmente	

[La información que sigue deberá omitirse si los equipos son de propiedad del Oferente.]

Propietario Actual	Nombre del Propietario:	
	Domicilio del Propietario:	
	Teléfono:	Nombre y cargo de la persona de Contacto:
	Fax:	E-Mail:
Acuerdos	[Detallar los acuerdos de alquiler/leasing/fabricación específica del Proyecto]	

.....
 Firma/s del Representante Legal y el Representante Técnico de la empresa Oferente

El/los suscripto/s:

.....
 Debidamente autorizado/s, para firmar la Oferta por y en nombre de:

.....
 Ciudad de, Provincia de, Argentina, [día] de [mes] de 20.....

[1] Se deberá preparar un Formulario separado por cada equipo que figure en la lista de Equipos o por cada Equipo alternativo que el Oferente proponga.

FORMULARIO 5
PROPUESTA TÉCNICA
Metodología de Ejecución de la Obra y
Organización del Oferente

FORMULARIO 5.7
DATOS GARANTIZADOS ^[1]

**Referencia: Licitación Pública Nacional Nº 01/2015 PROYECTO SAN ROQUE ETAPA 1
“CONSTRUCCION DE RED DE CLOACAS, CLOACA MAXIMA Y Eº ELEVADORAS”.
DEPARTAMENTO MAIPU, PROVINCIA MENDOZA**

A: UNIDAD EJECUTORA PROVINCIAL – PROMESA - INSTITUTO PROVINCIAL DE LA
VIVIENDA de Mendoza, República Argentina, 25 de FEBRERO de 2015

Nº	Designación	Observaciones

.....
Firma/s del Representante Legal y el Representante Técnico de la empresa Oferente
El/los suscripto/s:
.....
Debidamente autorizado/s, para firmar la Oferta por y en nombre de:
.....
Ciudad de, Provincia de, Argentina, [día] de [mes] de 20....
.....

[1] Este documento no constituye exactamente un **Formulario**. Los **Datos Garantizados** se presentarán en notas de los proveedores rotuladas, o folletos firmados y en formatos variables, debido a que la variación de materiales, equipos, elementos de construcción, etc., no permitiría su sistematización.

FORMULARIO 5
PROPUESTA TÉCNICA
 Metodología de Ejecución de la Obra y
 Organización del Oferente

FORMULARIO 5.8
SISTEMA CONSTRUCTIVO ^[1]

**Referencia: Licitación Pública Nacional Nº 01/2015 PROYECTO SAN ROQUE ETAPA 1
 “CONSTRUCCION DE RED DE CLOACAS, CLOACA MAXIMA Y Eº ELEVADORAS”.
 DEPARTAMENTO MAIPU, PROVINCIA MENDOZA**

A: UNIDAD EJECUTORA PROVINCIAL – PROMESA - INSTITUTO PROVINCIAL DE LA
 VIVIENDA de Mendoza, República Argentina, 25 de FEBRERO de 2015

Rubro/Ítem/Actividad		Descripción	
Nº	Título	Resumen	Capítulo/Párrafo
1	1.1		
	1.2		
	1.3		
2	2.1		
	2.2		
	2.3		
n	n.1		
	n.2		
	n.3		

.....
 Firma/s del Representante Legal y el Representante Técnico de la empresa Oferente

El/los suscripto/s:

.....
 Debidamente autorizado/s, para firmar la Oferta por y en nombre de:

.....
 Ciudad de, Provincia de, Argentina, [día] de [mes] de 20....

[1] Los sistemas constructivos están definidos por las **Especificaciones Técnicas**. Sólo se utilizará este Formulario si el sistema constructivo no está definido o se admiten Alternativas Técnicas.

FORMULARIO 5
PROPUESTA TÉCNICA
Metodología de Ejecución de la Obra y
Organización del Oferente

FORMULARIO 5.9
**LICENCIAS PARA EL USO
DE SISTEMAS PATENTADOS**

**Referencia: Licitación Pública Nacional Nº 01/2015 PROYECTO SAN ROQUE ETAPA 1
“CONSTRUCCION DE RED DE CLOACAS, CLOACA MAXIMA Y Eº ELEVADORAS”.
DEPARTAMENTO MAIPU, PROVINCIA MENDOZA**

A: UNIDAD EJECUTORA PROVINCIAL – PROMESA - INSTITUTO PROVINCIAL DE LA
VIVIENDA de Mendoza, República Argentina, 25 de FEBRERO de 2015

[Este documento no constituye exactamente un Formulario. Se presentará, si corresponde, la **Nota del titular del Sistema Patentado.**]

.....

Firma/s del Representante Legal y el Representante Técnico de la empresa Oferente

El/los suscripto/s:

Debidamente autorizado/s, para firmar la Oferta por y en nombre de:

.....

Ciudad de, Provincia de, Argentina, [día] de [mes] de 20....

.....

FORMULARIO 6
PROPUESTA TÉCNICA
 Plan de Trabajo de las Obras

FORMULARIO 6.1
PLAN DE TRABAJOS Y
CRONOGRAMA DE ACTIVIDADES

Referencia: Licitación Pública Nacional Nº 01/2015 PROYECTO SAN ROQUE ETAPA 1 “CONSTRUCCION DE RED DE CLOACAS, CLOACA MAXIMA Y Eº ELEVADORAS”. DEPARTAMENTO MAIPU, PROVINCIA MENDOZA

A: UNIDAD EJECUTORA PROVINCIAL – PROMESA - INSTITUTO PROVINCIAL DE LA VIVIENDA de Mendoza, República Argentina, 25 de FEBRERO de 2015

RUBRO				PLAZO DE OBRA ^[1]															
Nº	Descripción	% Inc	\$	PERIODOS															
				Mes 1		Mes 2		Mes 3		Mes 4		Mes 5		Mes 6		Mes 7		Mes n	
				%	\$	%	\$	%	\$	%	\$	%	\$	%	\$	%	\$	%	\$
1	Rubro 1	%	\$	ΣRubro 1		ΣRubro 1		----		----		----		----		----		----	
2	Rubro 2	%	\$	ΣRubro 2		ΣRubro 2		ΣRubro 2		----		----		----		----		----	
3	Rubro 3	%	\$	ΣRubro 3		ΣRubro 3		ΣRubro 3		ΣRubro 3		ΣRubro 3		----		----		----	
4	Rubro 4	%	\$	ΣRubro 4		ΣRubro 4		ΣRubro 4		ΣRubro 4		----		----		----		----	
5	Rubro 5	%	\$	ΣRubro 5		ΣRubro 5		ΣRubro 5		ΣRubro 5		ΣRubro 5		ΣRubro 5		ΣRubro 5		----	
6	Rubro 6	%	\$	ΣRubro 6		ΣRubro 6		ΣRubro 6		ΣRubro 6		ΣRubro 6		ΣRubro 6		ΣRubro 6		----	
7	Rubro 7	%	\$	ΣRubro 7		ΣRubro 7		ΣRubro 7		ΣRubro 7		ΣRubro 7		ΣRubro 7		ΣRubro 7		----	
8	Rubro 8	%	\$	ΣRubro 8		ΣRubro 8		ΣRubro 8		ΣRubro 8		ΣRubro 8		ΣRubro 8		ΣRubro 8		ΣRubro 8	
n	Rubro n	%	\$	ΣRubro n		ΣRubro n		ΣRubro n		ΣRubro n		ΣRubro n		ΣRubro n		ΣRubro n		ΣRubro n	
Σ % Rubros Parcial/mes				100%	\$	ΣRubros / Mes 1	ΣRubros / Mes 2	ΣRubros / Mes 3	ΣRubros / Mes 4	ΣRubros / Mes 5	ΣRubros / Mes 6	ΣRubros / Mes 7	ΣRubros / Mes 7	ΣRubros / Mes 7	ΣRubros / Mes 7	ΣRubros / Mes 7	ΣRubros / Mes 7	ΣRubros / Mes 7	ΣRubros / Mes 7
Σ % Rubros Acumulados/mes				100%	\$	ΣRubros / Mes 1	ΣRubros Anterior + Mes 2	ΣRubros Anterior + Mes 3	ΣRubros Anterior + Mes 4	ΣRubros Anterior + Mes 5	ΣRubros Anterior + Mes 6	ΣRubros Anterior + Mes 7	ΣRubros Anterior + Mes 7	ΣRubros Anterior + Mes 7	ΣRubros Anterior + Mes 7	ΣRubros Anterior + Mes 7	ΣRubros Anterior + Mes 7	ΣRubros Anterior + Mes 7	ΣRubros Anterior + Mes 7

.....
 Firma/s del Representante Legal y el Representante Técnico de la empresa Oferente

El/los suscripto/s:

.....
 Debidamente autorizado/s, para firmar la Oferta por y en nombre de:

.....
 Ciudad de, Provincia de, Argentina, [día] de [mes] de 20....

[1] Si la UEM/UEP tuviera una fecha clave para la ejecución parcial o total de un rubro deberá indicarlo expresamente en este Formulario.

FORMULARIO 6
PROPUESTA TÉCNICA
 Plan de Trabajo de las Obras

FORMULARIO 6.2
PLAN DE ADQUISICIONES
PLAN DE ACOPIOS ^[1]

Referencia: Licitación Pública Nacional Nº 01/2015 PROYECTO SAN ROQUE ETAPA 1 “CONSTRUCCION DE RED DE CLOACAS, CLOACA MAXIMA Y Eº ELEVADORAS”. DEPARTAMENTO MAIPU, PROVINCIA MENDOZA

A: UNIDAD EJECUTORA PROVINCIAL – PROMESA - INSTITUTO PROVINCIAL DE LA VIVIENDA de Mendoza, República Argentina, 25 de FEBRERO de 2015

ADQUISICIÓN			PLAZO DE OBRA							
RUBRO			PERÍODOS							
Nº	Descripción	% Inc.	Mes 1	Mes 2	Mes 3	Mes 4	Mes 5	Mes 6	Mes 7	Mes n
1	Material 1	%	%	----	----	----	----	----	----	----
			Rubro 1							
2	Material 2	%	----	%	----	----	----	----	----	----
				Rubro 2						
3	Elemento 1	%	----	%	----	%	----	----	----	----
				Rubro 3		Rubro 3				
4	Equipo 1	%	----	----	%	----	----	----	----	----
					Rubro 4					
5	Equipo 2	%	----	%	----	----	----	----	----	----
				Rubro 5						
n	Equipo n	%	----	----	----	%	----	----	----	----
						Rubro n				

.....
 Firma/s del Representante Legal y el Representante Técnico de la empresa Oferente

El/los suscripto/s:

.....
 Debidamente autorizado/s, para firmar la Oferta por y en nombre de:

.....
 Ciudad de, Provincia de, Argentina, [día] de [mes] de 20....

[1] El Oferente deberá presentar el **Plan de Adquisiciones** y, si correspondiera, el **Plan de Acopio** de su Propuesta, conforme la descripción realizada en su Metodología de Ejecución de Obra y Plan de Trabajo.

FORMULARIO 6
PROPUESTA TÉCNICA
 Plan de Trabajo de las Obras

FORMULARIO 6.3
**PLAN DE INCORPORACIÓN
 DEL PERSONAL ^[1]**

**Referencia: Licitación Pública Nacional Nº 01/2015 PROYECTO SAN ROQUE ETAPA 1
 “CONSTRUCCION DE RED DE CLOACAS, CLOACA MAXIMA Y Eº ELEVADORAS”.
 DEPARTAMENTO MAIPU, PROVINCIA MENDOZA**

A: UNIDAD EJECUTORA PROVINCIAL – PROMESA - INSTITUTO PROVINCIAL DE LA
 VIVIENDA de Mendoza, República Argentina, 25 de FEBRERO de 2015

PERSONAL		PLAZO DE OBRA							
RUBRO		PERÍODOS							
Nº	Descripción	Mes 1	Mes 2	Mes 3	Mes 4	Mes 5	Mes 6	Mes 7	Mes n
1	Cuadrilla 1	----	1	----	----	----	----	----	----
2	Cuadrilla 2	----	2	----	----	----	----	----	----
3	Cuadrilla 3	----	----	3	----	----	----	----	----
4	Cuadrilla 4	----	----	4	----	----	----	----	----
5	Cuadrilla 5	----	----	----	5	----	----	----	----
n	Cuadrilla n	----	----	n	----	----	----	----	----

.....
 Firma/s del Representante Legal y el Representante Técnico de la empresa Oferente

El/los suscripto/s:

.....
 Debidamente autorizado/s, para firmar la Oferta por y en nombre de:

.....
 Ciudad de, Provincia de, Argentina, [día] de [mes] de 20....

[1] El Oferente deberá presentar el **Plan de Incorporación del Personal** de su Propuesta, conforme la descripción realizada en su Metodología de Ejecución de Obra y Plan de Trabajo.

FORMULARIO 6
PROPUESTA TÉCNICA
 Plan de Trabajo de las Obras

FORMULARIO 6.4
**PLAN DE INCORPORACIÓN
 DE LOS EQUIPOS ^[1]**

**Referencia: Licitación Pública Nacional Nº 01/2015 PROYECTO SAN ROQUE ETAPA 1
 “CONSTRUCCION DE RED DE CLOACAS, CLOACA MAXIMA Y Eº ELEVADORAS”.
 DEPARTAMENTO MAIPU, PROVINCIA MENDOZA**

A: UNIDAD EJECUTORA PROVINCIAL – PROMEBA - INSTITUTO PROVINCIAL DE LA
 VIVIENDA de Mendoza, República Argentina, 25 de FEBRERO de 2015

EQUIPOS		PLAZO DE OBRA							
RUBRO		PERÍODOS							
Nº	Descripción	Mes 1	Mes 2	Mes 3	Mes 4	Mes 5	Mes 6	Mes 7	Mes n
1	Equipo 1	1	----	----	----	----	----	----	----
2	Equipo 2	----	2	----	----	----	----	----	----
3	Equipo 3	----	----	3	----	----	----	----	----
4	Equipo 4	----	----	----	4	----	----	----	----
5	Equipo 5	----	----	----	5	----	----	----	----
n	Equipo n	----	----	n	----	----	----	----	----

.....

Firma/s del Representante Legal y el Representante Técnico de la empresa Oferente

El/los suscripto/s:

.....

Debidamente autorizado/s, para firmar la Oferta por y en nombre de:

.....

Ciudad de, Provincia de, Argentina, [día] de [mes] de 20....

[1] El Oferente deberá presentar el **Plan de Incorporación de Equipos Mecánicos** de su Propuesta, conforme la descripción realizada en su Metodología de Ejecución de Obra y Plan de Trabajo.

FORMULARIO 6
PROPUESTA TÉCNICA
 Plan de Trabajo de las Obras

FORMULARIO 6.5
**PLAN DE INCORPORACIÓN
 DE LOS SUBCONTRATOS ^[1]**

**Referencia: Licitación Pública Nacional Nº 01/2015 PROYECTO SAN ROQUE ETAPA 1
 “CONSTRUCCION DE RED DE CLOACAS, CLOACA MAXIMA Y Eº ELEVADORAS”.
 DEPARTAMENTO MAIPU, PROVINCIA MENDOZA**

A: UNIDAD EJECUTORA PROVINCIAL – PROMESA - INSTITUTO PROVINCIAL DE LA
 VIVIENDA de Mendoza, República Argentina, 25 de FEBRERO de 2015

SUBCONTRATO		PLAZO DE OBRA							
RUBRO		PERÍODOS							
Nº	Descripción	Mes 1	Mes 2	Mes 3	Mes 4	Mes 5	Mes 6	Mes 7	Mes n
1	Subcontrato 1	1	----	----	----	----	----	----	----
2	Subcontrato 2	----	2	----	----	----	----	----	----
3	Subcontrato 3	----	----	3	----	----	----	----	----
4	Subcontrato 4	----	----	----	4	----	----	----	----
5	Subcontrato 5	----	----	----	5	----	----	----	----
n	Subcontrato n	----	----	n	----	----	----	----	----

.....
 Firma/s del Representante Legal y el Representante Técnico de la empresa Oferente

El/los suscripto/s:

.....
 Debidamente autorizado/s, para firmar la Oferta por y en nombre de:

.....
 Ciudad de, Provincia de, Argentina, [día] de [mes] de 20....

[1] El Oferente deberá presentar el **Plan de Incorporación de los Subcontratos**, si correspondiera, conforme la descripción realizada en su Metodología de Ejecución de Obra y Plan de Trabajo.

FORMULARIO 6.6
PROPUESTA TÉCNICA

PLAN DE GESTIÓN AMBIENTAL

Referencia: Licitación Pública Nacional Nº 01/2015 PROYECTO SAN ROQUE ETAPA 1 “CONSTRUCCION DE RED DE CLOACAS, CLOACA MAXIMA Y Eº ELEVADORAS”. DEPARTAMENTO MAIPU, PROVINCIA MENDOZA

A: UNIDAD EJECUTORA PROVINCIAL – PROMEBA - INSTITUTO PROVINCIAL DE LA VIVIENDA de Mendoza, República Argentina, 25 de FEBRERO de 2015

[En este espacio el Oferente deberá presentar el Plan de Gestión Ambiental con los alcances indicados a continuación.]

Conceptualmente, un Plan de Gestión Ambiental es un instrumento operativo que contiene el conjunto de medidas ambientales a aplicar durante la ejecución de un Proyecto en función de los resultados del diagnóstico y la identificación de impactos y riesgos ambientales, que se realiza durante la formulación del Proyecto Ejecutivo Integral.

OBJETIVO

Los objetivos generales de este plan son:

- Mitigar, minimizar y/o corregir los impactos identificados.
- Prevenir potenciales impactos no identificados.
- Permitir una integración armónica de las obras con el sistema ambiental preexistente en la fase constructiva.

CONTENIDOS DEL PLAN DE GESTIÓN

El Plan de Gestión Ambiental incluirá los siguientes apartados:

- a) Medidas de mitigación a implementar como respuesta a los impactos negativos detectados en la Evaluación Ambiental del Proyecto.
- b) Planes de contingencia para actuar ante emergencias ambientales.
- c) Operatoria a seguir ante accidentes de terceros (población por fuera del personal de obra)

.....
Firma/s del Representante Legal y el Representante Técnico de la empresa Oferente
El/los suscripto/s:

.....
Debidamente autorizado/s, para firmar la Oferta por y en nombre de:

.....
Ciudad de, Provincia de, Argentina, [día] de [mes] de 20....

FORMULARIO 7
PROPUESTA TÉCNICA

DECLARACIÓN JURADA DE
CONOCIMIENTO DEL SITIO DE OBRA

**Referencia: Licitación Pública Nacional Nº 01/2015 PROYECTO SAN ROQUE ETAPA 1
“CONSTRUCCION DE RED DE CLOACAS, CLOACA MAXIMA Y Eº ELEVADORAS”.
DEPARTAMENTO MAIPU, PROVINCIA MENDOZA**

A: UNIDAD EJECUTORA PROVINCIAL – PROMESA - INSTITUTO PROVINCIAL DE LA
VIVIENDA de Mendoza, República Argentina, 25 de FEBRERO de 2015

Nosotros, [nombre del Oferente],
declaramos que conocemos:

- a) La totalidad de la documentación que integran los Pliegos de Bases y Condiciones y los Documentos del Proyecto a Licitar.
- b) El Sitio donde se realizarán las Obras y las particularidades de la misma, porque hemos inspeccionado las construcciones existentes, los obstáculos sobre nivel, el suelo, subsuelo y la posición de las napas freáticas y todas las informaciones necesarias para la correcta ejecución de la Obra, incluyendo las condiciones climáticas zonales, lluvias, vientos, así como todos los otros datos que puedan influir en el ritmo y duración de los trabajos.
- c) Las condiciones locales, los precios de materiales y mano de obra de la localidad y todos los otros datos que puedan influir sobre el costo de los trabajos.
- d) El Documento Ambiental correspondiente al barrio cuyas obras se ejecutan. ^[1]

.....
Firma/s del Representante Legal y el Representante Técnico de la empresa Oferente

El/los suscripto/s:

.....
Debidamente autorizado/s, para firmar la Oferta por y en nombre de:

.....
Ciudad de, Provincia de, Argentina, [día] de [mes] de 20....

[1] El Documento de la Consulta Pública se encuentra a disposición de los Oferentes para su consulta en las oficinas de la UEP/UEM que corresponda.

FORMULARIO 8
PROPUESTA TÉCNICA

DECLARACIÓN DE ORIGEN
DE LOS BIENES

**Referencia: Licitación Pública Nacional Nº 01/2015 PROYECTO SAN ROQUE ETAPA 1
“CONSTRUCCION DE RED DE CLOACAS, CLOACA MAXIMA Y Eº ELEVADORAS”.
DEPARTAMENTO MAIPU, PROVINCIA MENDOZA**

A: UNIDAD EJECUTORA PROVINCIAL – PROMEBBA - INSTITUTO PROVINCIAL DE LA
VIVIENDA de Mendoza, República Argentina, 25 de FEBRERO de 2015

Nosotros, [nombre del Oferente],
declaramos que :

- a) El origen de la totalidad de los materiales, bienes, equipos, elementos de construcción y servicios a utilizar para la ejecución de la Obra y el Contrato , conforme lo estipulado en la Cláusula 5 de la Sección I Instrucciones a los Oferentes, son elegibles:

Detalle: [nombre y/o descripción de los materiales, bienes, equipos y servicios]
es/son de origen: [nombre del/de los país/es de origen].

.....
Firma/s del Representante Legal y el Representante Técnico de la empresa Oferente

El/los suscripto/s:

.....
Debidamente autorizado/s, para firmar la Oferta por y en nombre de:

.....
Ciudad de, Provincia de, Argentina, [día] de [mes] de 20....

FORMULARIO 9
PROPUESTA TÉCNICA

FORMULARIO 9.1
ANÁLISIS DE PRECIOS

Referencia: Licitación Pública Nacional Nº 01/2015 PROYECTO SAN ROQUE ETAPA 1 “CONSTRUCCION DE RED DE CLOACAS, CLOACA MAXIMA Y Eº ELEVADORAS”. DEPARTAMENTO MAIPU, PROVINCIA MENDOZA

A: UNIDAD EJECUTORA PROVINCIAL – PROMESA - INSTITUTO PROVINCIAL DE LA VIVIENDA de Mendoza, República Argentina, 25 de FEBRERO de 2015

Ítem:

Unidad:

Designación:

Rendimiento:

Mes de Origen:

A. MATERIALES A INCORPORAR EN LA OBRA E INSUMOS

Material	Cantidad	Costo Unitario	Costo
		[*]	
Costo total de los materiales por unidad			(I)

[*] Los costos de los materiales serán los indicados en la planilla: **Planilla de Costo de Materiales e Insumos s/Formulario 9.3**

B. EQUIPOS PARA LA CONSTRUCCIÓN

Designación	Cantidad	Costo Horario
		[**]
Costo Total horario del Equipo		(1)
Costo del Equipo por unidad de ítem		(II) = (1) / Rendimiento Equipo

[**] Los costos de los equipos serán los indicados en la planilla: **Planilla de Costo de Equipos s/Formulario 9.4**

C. MANO DE OBRA

Categoría	Cantidad	Costo Unitario	Costo
Oficial especial		[**]	
Oficial			
Medio oficial			
Ayudante			
Costo Horario de la mano de obra			(2)
Costo de mano de obra por unidad de ítem			(II) = (2) / Rendimiento de Mano de Obra

[**] El costo horario será el que se obtiene de la planilla: **Planilla de Costo de Mano de Obra s/Formulario 9.2**

COSTO TOTAL DEL ÍTEM: (IV) = (I) + (II) + (III)

PRECIO: (V) = (IV) X Coeficiente Resumen s/Formulario 9.5

Firma/s del Representante Legal y el Representante Técnico de la empresa Oferente

El/los suscripto/s:

Debidamente autorizado/s, para firmar la Oferta por y en nombre de:

Ciudad de, Provincia de, Argentina, [día] de [mes] de 20....

**FORMULARIO 9
ANÁLISIS DE PRECIOS**

**FORMULARIO 9.2
PLANILLA DE COSTO DE MANO DE OBRA**

Referencia: Licitación Pública Nacional Nº 01/2015 PROYECTO SAN ROQUE ETAPA 1 “CONSTRUCCION DE RED DE CLOACAS, CLOACA MAXIMA Y Eº ELEVADORAS”. DEPARTAMENTO MAIPU, PROVINCIA MENDOZA

A: UNIDAD EJECUTORA PROVINCIAL – PROMEBA - INSTITUTO PROVINCIAL DE LA VIVIENDA de Mendoza, República Argentina, 25 de FEBRERO de 2015

Categoría	Salario Básico	Asistencia Perfecta	Costo Directo	Carga Social	Seguro	PARCIAL	Plus por Productividad	Justificación del plus por productividad	TOTAL
	[\$/h]	...% (2) [\$/h]	[\$/h]	...% (4) [\$/h]	...% (4) [\$/h]	[\$/h]	[\$/h]		[\$/h]
(1)	(2)	(3)	(4)	(5)	(6)	(7) = (4)+(5)+(6)	(8)	(9)	(10)=(8)+(7)

.....
Firma/s del Representante Legal y el Representante Técnico de la empresa Oferente

El/los suscripto/s:

.....
Debidamente autorizado/s, para firmar la Oferta por y en nombre de:

.....
Ciudad de, Provincia de, Argentina, [día] de [mes] de 20....

**FORMULARIO 9
ANÁLISIS DE PRECIOS**

**FORMULARIO 9.3
PLANILLA DE COSTO DE MATERIALES E INSUMOS**

Referencia: Licitación Pública Nacional Nº 01/2015 PROYECTO SAN ROQUE ETAPA 1 “CONSTRUCCION DE RED DE CLOACAS, CLOACA MAXIMA Y Eº ELEVADORAS”. DEPARTAMENTO MAIPU, PROVINCIA MENDOZA

A: UNIDAD EJECUTORA PROVINCIAL – PROMESA - INSTITUTO PROVINCIAL DE LA VIVIENDA de Mendoza, República Argentina, 25 de FEBRERO de 2015

Nº orden	Material	Origen	Distancia	Unidad	Costo Unitario Transporte	Costo n Origen	Costo Transporte	Costo en Obra	Pérdidas	Costo con Pérdidas
			[km]	[U]	[\$/U x km]	[\$/U]	[\$/U]	[%]	[\$/U]	
(1)	(2)	(3)	(4)	(5)	(6)	(7)	(8) = (6)+(4)	(9) = (7)+(8)	(10)	(11) = (9)x(10)/100

.....
 Firma/s del Representante Legal y el Representante Técnico de la empresa Oferente
 El/los suscripto/s:

 Debidamente autorizado/s, para firmar la Oferta por y en nombre de:

 Ciudad de, Provincia de, Argentina, [día] de [mes] de 20....

FORMULARIO 9
ANÁLISIS DE PRECIOS

FORMULARIO 9.4
PLANILLA DE COSTO DE EQUIPOS

Referencia: Licitación Pública Nacional Nº 01/2015 PROYECTO SAN ROQUE ETAPA 1 “CONSTRUCCION DE RED DE CLOACAS, CLOACA MAXIMA Y Eº ELEVADORAS”. DEPARTAMENTO MAIPU, PROVINCIA MENDOZA

A: UNIDAD EJECUTORA PROVINCIAL – PROMESA - INSTITUTO PROVINCIAL DE LA VIVIENDA de Mendoza, República Argentina, 25 de FEBRERO de 2015

Nº orden	Designación	Potencia	Costo Actual	Valor Residual	Vida Útil	Uso Anual	Costo Amortización e Intereses			Reparaciones y Repuestos	Combustibles				Lubricantes	Comb. y Lubr.	Costo horario TOTAL
							Amort.	Intereses	Suma		Tipo	Precio Unit.	Consumo	Costo			
(1)	(2)	[HP] (3)	[\$] (4)	[\$] (5) = ...%(4)	[h] (6)	[h] (7)	[\$/h] (8) [1]	[\$/h] (9) [2]	[\$/h] (10) = (8)+(9)	[\$/h] (11) = ...%(10)	(12)	[\$/lt] (13)	[lt/hxHP] (14)	[\$/h] (15) = (13)+(14)+(3)	[\$/h] (16) = ...%(15)	[\$/h] (17) = (15+16)	[\$/h] (18) = (17)+(10)+(11)

[1] Amortización = (Costo Actual - Valor Residual) / Vida Útil [(4) - (5)] / (6)

[2] I = (Costo Actual x 0,5 x i) / (Uso Anual x 100) i = %

.....

Firma/s del Representante Legal y el Representante Técnico de la empresa Oferente

El/los suscripto/s:

Debidamente autorizado/s, para firmar la Oferta por y en nombre de:

Ciudad de, Provincia de, Argentina, [día] de [mes] de 20....

FORMULARIO 9
ANÁLISIS DE PRECIOS

FORMULARIO 9.5
COEFICIENTE RESUMEN ^[1]

Referencia: Licitación Pública Nacional Nº 01/2015 PROYECTO SAN ROQUE ETAPA 1
“CONSTRUCCION DE RED DE CLOACAS, CLOACA MAXIMA Y Eº ELEVADORAS”.
DEPARTAMENTO MAIPU, PROVINCIA MENDOZA

A: UNIDAD EJECUTORA PROVINCIAL – PROMESA - INSTITUTO PROVINCIAL DE LA
VIVIENDA de Mendoza, República Argentina, 25 de FEBRERO de 2015

El cálculo se desarrollará de acuerdo al siguiente esquema:

COSTO NETO TOTAL:	I = \$
GASTOS INDIRECTOS: (.....% de I)	II = \$
GASTOS GENERALES: (.....% de I)	III = \$
BENEFICIO: (.....% de I)	IV = \$
SUBTOTAL: (I + II + III + IV)	V = \$
COSTO FINANCIERO: (.....% de V)	VI = \$
TOTAL: (V+ VI)	VII = \$
IVA: (.....% de VII)	VIII = \$
PRECIO DEL ÍTEM: (VII + VIII)	IX = \$
COEFICIENTE RESUMEN:	IX / I = \$

[1] En caso de ser necesario, el Contratante podrá requerir del oferente la apertura y justificación del porcentaje fijado para los **Gastos Generales** y **Gastos Indirectos de Obra**.

FORMULARIO 10
**CURVA DE INVERSIONES
 PLANIFICACIÓN FINANCIERA**

FORMULARIO 10.1
**CURVA DE INVERSIONES
 DE LA OBRA^[1]**

**Referencia: Licitación Pública Nacional Nº 01/2015 PROYECTO SAN ROQUE ETAPA 1
 “CONSTRUCCION DE RED DE CLOACAS, CLOACA MAXIMA Y Eº ELEVADORAS”.
 DEPARTAMENTO MAIPU, PROVINCIA MENDOZA**

A: UNIDAD EJECUTORA PROVINCIAL – PROMESA - INSTITUTO PROVINCIAL DE LA
 VIVIENDA de Mendoza, República Argentina, 25 de FEBRERO de 2015

MONTOS \$	PLAZO DE OBRA						
	Mes 1	Mes 2	Mes 3	Mes 4	Mes 5	Mes 6	Mes n
Monto total Contrato							
\$							
\$							
\$							
\$							
\$	Acumulado Mes 1	Acumulado Mes 2	Acumulado Mes 3	Acumulado Mes 4	Acumulado Mes 5	Acumulado Mes 6	Acumulado Mes 7
\$ 0							
Monto mensual	Monto \$ Mes 1	Monto \$ Mes 2	Monto \$ Mes 3	Monto \$ Mes 4	Monto \$ Mes 5	Monto \$ Mes 6	Monto \$ Mes n
Monto \$ acumulado	Monto \$ Mes 1	Monto \$ Mes Anterior + Mes 2	Monto \$ Mes Anterior + Mes 3	Monto \$ Mes Anterior + Mes 4	Monto \$ Mes Anterior + Mes 5	Monto \$ Mes Anterior + Mes 6	Monto \$ Mes Anterior + Mes n

.....
 Firma/s del Representante Legal y el Representante Técnico de la empresa Oferente

El/los suscripto/s:

.....
 Debidamente autorizado/s, para firmar la Oferta por y en nombre de:

.....
 Ciudad de, Provincia de, Argentina, [día] de [mes] de 20....

[1] El Oferente deberá representar en este Formulario la **Curva de Inversiones** resultante, consistente con las inversiones que resulten del **Plan de Trabajo y Actividades** de su Propuesta Técnica y si correspondiera, con los Regímenes de Anticipo Financiero y Acopios de Materiales, Bienes, Equipos y Elementos de Construcción acopiados.

**FORMULARIO 10
CURVA DE INVERSIONES
PLANIFICACIÓN FINANCIERA**

**FORMULARIO 10.2
FLUJO DE CAJA CONTRACTUAL
PRO-FORMA**

**Referencia: Licitación Pública Nacional Nº 01/2015 PROYECTO SAN ROQUE ETAPA 1
“CONSTRUCCION DE RED DE CLOACAS, CLOACA MAXIMA Y Eº ELEVADORAS”.
DEPARTAMENTO MAIPU, PROVINCIA MENDOZA**

A: UNIDAD EJECUTORA PROVINCIAL – PROMESA - INSTITUTO PROVINCIAL DE LA VIVIENDA de Mendoza, República Argentina, 25 de FEBRERO de 2015

		Mes 1	Mes 2	Mes 3	Mes 4	Mes 5	Mes n
1.	Efectivo recibido						
1.1	Del Contratante [1]						
1.2	De fuentes adicionales [2]						
1.2.1	Nuevos préstamos a corto plazo						
1.2.2	Nuevas obligaciones de largo plazo						
1.2.3	Venta de activos corrientes						
1.2.4	Otros						
1.3	SUBTOTAL EFECTIVO RECIBIDO						
2.	Gastos						
2.1	De Operaciones - Contrato Específico [3]						
2.1.1	De Obrador y Movilización						
2.1.1.1	Materiales						
2.1.1.2	Mano de Obra						
2.1.1.3	Equipos						
2.1.1.4	Subcontratos						
2.1.1.5	Proveedores						
2.1.1.6	Servicios (energía, agua, teléfonos, movilidad, etc.)						
2.1.1.7	Otros						
2.2	SUBTOTAL GASTOS OPERATIVOS (Contrato Específico)						
2.3	Efectivo adicional gastado						
2.3.1	De préstamos a corto plazo						
2.3.2	De obligaciones a largo plazo						
2.3.3	Otros [4]						
2.4	SUBTOTAL EFECTIVO GASTADO						
3.	FLUJO DE CAJA NETO						
4.	SALDO DE CAJA						

.....
Firma del Representante Legal de la empresa Oferente

El/los suscripto/s:

.....
Debidamente autorizado/s, para firmar la Oferta por y en nombre de:

.....
Ciudad de, Provincia de, Argentina, [día] de [mes] de 20...

[1] Acorde con la Curva de Inversiones y la Forma de Pago, establecida en este Pliego.

[2] Explicar mediante Notas las fuentes y principales características.

[3] Acorde con el Plan de Trabajo, la Planilla de Precios Cotizados y los Análisis de Precios.

[4] Explicar mediante Notas.

FORMULARIO 10
CURVA DE INVERSIONES
PLANIFICACIÓN FINANCIERA

FORMULARIO 10.3
RECURSOS FINANCIEROS PARA
LA EJECUCIÓN DEL CONTRATO
CAPITAL OPERATIVO [1]

Referencia: Licitación Pública Nacional Nº 01/2015 PROYECTO SAN ROQUE ETAPA 1
"CONSTRUCCION DE RED DE CLOACAS, CLOACA MAXIMA Y Eº ELEVADORAS".
DEPARTAMENTO MAIPU, PROVINCIA MENDOZA

A: UNIDAD EJECUTORA PROVINCIAL – PROMESA - INSTITUTO PROVINCIAL DE LA
VIVIENDA de Mendoza, República Argentina, 25 de FEBRERO de 2015

Fuente de Financiamiento	Monto
1.	
2.	
3.	
4.	

.....
Firma/s del Representante Legal de la empresa Oferente

El/los suscripto/s:

.....
Debidamente autorizado/s, para firmar la Oferta por y en nombre de:

.....
Ciudad de, Provincia de, Argentina, [día] de [mes] de 20....

[1] El Oferente deberá especificar las fuentes de financiamiento propuestas, tales como activos líquidos, líneas de crédito u otros medios financieros libres de otros compromisos contractuales, que se encuentren disponibles para cumplir con las exigencias de flujo de caja total para la construcción de la Obra objeto del Contrato.

FORMULARIO 11
TRABAJOS POR DÍA ^[1]

Referencia: Licitación Pública Nacional Nº 01/2015 PROYECTO SAN ROQUE ETAPA 1 “CONSTRUCCION DE RED DE CLOACAS, CLOACA MAXIMA Y Eº ELEVADORAS”. DEPARTAMENTO MAIPU, PROVINCIA MENDOZA

A: UNIDAD EJECUTORA PROVINCIAL – PROMESA - INSTITUTO PROVINCIAL DE LA VIVIENDA de Mendoza, República Argentina, 25 de FEBRERO de 2015

Nº	DESCRIPCIÓN	UNIDAD	CANTIDAD	PRECIO UNITARIO	PRECIO TOTAL	
				Unidad	Ítem	Rubro
1	Mano de Obra					
1.1	ítem 1	A	B	C	(B X C)	Σ ítems
1.2	ítem 2					
2	Materiales					
2.1	ítem n					Σ ítems
2.2						
3.	Equipo					
3.1	ítem n + m					Σ ítems
3.2						
SUBTOTAL				Σ Rubros [1+2+3+ n] =		
PORCENTAJE ^[2]				% (Σ Rubros) =		
TOTAL (sin impuestos)				Σ Rubros + % (Σ Rubros) =		

.....
 Firma/s del Representante Legal y el Representante Técnico de la empresa Oferente

El/los suscripto/s:

.....
 Debidamente autorizado/s, para firmar la Oferta por y en nombre de:

.....
 Ciudad de, Provincia de, Argentina, [día] de [mes] de 20....

[1] Conforme a lo estipulado en las Cláusula 13.6 de las CG.















[2] Porcentaje que deberá indicar el Oferente y que debe cubrir los Gastos Generales de Empresa e Indirectos de Obra y otros cargos del Oferente. Los **Trabajos por Día** se incluyen en la Evaluación de las Ofertas.

**FORMULARIO 12
DECLARACION JURADA
CONOCIMIENTO DEL CD**

**Referencia: Licitación Pública Nacional N° 01/2015 PROYECTO SAN ROQUE ETAPA 1
“CONSTRUCCION DE RED DE CLOACAS, CLOACA MAXIMA Y E° ELEVADORAS”.
DEPARTAMENTO MAIPU, PROVINCIA MENDOZA**

**A: UNIDAD EJECUTORA PROVINCIAL – PROMESA - INSTITUTO PROVINCIAL DE LA
VIVIENDA de Mendoza, República Argentina, 25 de FEBRERO de 2015**

Parte I. Tomo I		SECCIÓN I Carátula.pdf SECCION I Instrucciones a los Oferentes.pdf SECCION II Datos de la Licitación.pdf SECCION III Criterios de Evaluación y Calificación.pdf SECCION IV Formularios de Licitación.pdf SECCION V Países elegibles.pdf
Parte II. Tomo II	1 MEMORIA DE LAS OBRAS 2 ESPECIFICACIONES TECNICAS	Memoria Descriptiva.pdf A Pliego de Especificaciones Técnicas Generales.pdf B Pliego de Especificaciones Técnicas Particulares.pdf C Anexo Colectora Máxima, Colect, E° Elev.pdf
Parte II. Tomo III	3 PLANOS 0 PLANOS GENERALES A- OBRAS ESPECIFICAS <div style="border: 1px solid black; padding: 2px; margin: 2px;"> A.3 SISTEMA DE DESAGÜES CLOACALES </div> <div style="border: 1px solid black; padding: 2px; margin: 2px;"> A.4 CONEXIONES DOMICILIARIAS DE CLOACA </div> D OBRAS COMPLEMENTARIAS <div style="border: 1px solid black; padding: 2px; margin: 2px;"> D.2 CLOACA MAXIMA </div> <div style="border: 1px solid black; padding: 2px; margin: 2px;"> D.2 COLECTOR LA GATA </div> <div style="border: 1px solid black; padding: 2px; margin: 2px;"> D.14 E. B. CLOACAL N°4 B° FLORES </div> <div style="border: 1px solid black; padding: 2px; margin: 2px;"> D.14 ESTACION DE BOMBEO </div>	A.0.1 PLANO DE PROYECTO INTEGRAL.pdf A.0.2 PLANO DE PROYECTO ETAPA 1.pdf A.3.1.b REDES B° SAN ISIDRO LAB ESTE A.3.1.c REDES B° SAN ISIDRO LAB OESTE A.3.1.d REDES B° DUMIT JARDIN SAN ROQUE A.3.1a REDES BARRIO FLORES A.3.2 DETALLES DE BOCA DE REGISTRO A.3.3 CAMARAS DE LIMPIEZA A.4.1 DETALLE CONEXIONES DOMICILIARIAS D.2.1.a CLOACA MAX TRAMO POUGET NORTE D.2.1.b CLOACA MAX TRAMO POUGET SUR D.2.1.c CLOACA MAX TRAMO R.N. 7 ESTE D.2.1.d CLOACA MAX TRAMO R.N. 7 OESTE D.2.1.e CLOACA MAX TRAMO LAMADRID D.2.1.a COLECTOR LA GATA ESTE D.2.1.b COLECTOR LA GATA OESTE D.14.1 ESTACION DE BOMBEO N°4 B° FLORES E. B. N°1 LAT NORTE R. N. 7 - E.B. N°2 CALLE LA GATA D.14.1.a PLANIMETRIA D.14.1.b ESTACION DE BOMBEO D.14.3.a CASILLA DE COMANDO D.14.3.b CIERRE PERIMETRAL D.14.4.a E.B. N° 1 IMPULSION N°1 D.14.4.b E.B. N°2 IMPULSION N°2 CALLE LA GATA ESTACION DE BOMBEO N° 4 BARRIO FLORES D.14.4.c E.B. N° 4 IMPULSION N°4 B° FLORES INDICE DOC GRAFICA.pdf

	 4 CONDICIONES PAR PLAN DE TRAB Y CURVA DE INVERSION	 CURVA.pdf  PLAN DE TRABAJO.pdf
	 5. INFORMACION COMPLEMENTARIA	 Prefactibilidad 1 AySAM  Prefactibilidad 2 AySAM  Prefactibilidad EDEMSA  San Roque Cert 1  San Roque Cert 2
	 6 -Medidas de seguridad y mitigación	
 Parte II. Tomo IV		 SECCION IX Apéndice a las Cond Especiales  SECCION VII Condiciones Generales  SECCION VIII Condiciones Especiales

.....

Firma/s del Representante Legal y el Representante Técnico de la empresa Oferente
El/los suscripto/s:

.....

Debidamente autorizado/s, para firmar la Oferta por y en nombre de:

.....

Ciudad de, Provincia de, Argentina, [día] de [mes] de 20....

.....

SECCIÓN V
PAÍSES ELEGIBLES

ÍNDICE SECCIÓN V

1. PAÍSES MIEMBROS CUANDO EL FINANCIAMIENTO PROVENGA DEL BID	1
2. CRITERIOS PARA DETERMINAR NACIONALIDAD Y EL PAÍS DE ORIGEN DE LOS BIENES Y SERVICIOS	1
A. Nacionalidad	1
B. Origen de los Bienes	2
C. Origen de los Servicios	2

Elegibilidad para el suministro de bienes, la construcción de obras y la prestación de servicios en adquisiciones financiadas por el Banco^[1]

1. PAÍSES MIEMBROS CUANDO EL FINANCIAMIENTO PROVIENE DEL BANCO INTERAMERICANO DE DESARROLLO

(a) **Países Prestatarios:**

- (i) Argentina, Bahamas, Barbados, Belice, Bolivia, Brasil, Chile, Colombia, Costa Rica, Ecuador, El Salvador, Guatemala, Guyana, Haití, Honduras, Jamaica, México, Nicaragua, Panamá, Paraguay, Perú, República Dominicana, Surinam, Trinidad y Tobago, Uruguay, y Venezuela.

(b) **Países no Prestatarios:**

- (i) Alemania, Austria, Bélgica, Canadá, Croacia, Dinamarca, Eslovenia, España, Estados Unidos, Finlandia, Francia, Israel, Italia, Japón, Noruega, Países Bajos, Portugal, Reino Unido, República de Corea, República Popular China, Suecia y Suiza.

2. CRITERIOS PARA DETERMINAR NACIONALIDAD Y EL PAÍS DE ORIGEN DE LOS BIENES Y SERVICIOS

Para efectuar la determinación sobre: a) la nacionalidad de las firmas e individuos elegibles para participar en contratos financiados por el Banco y b) el país de origen de los bienes y servicios, se utilizarán los siguientes criterios:

A. NACIONALIDAD

- (a) **Un individuo** tiene la nacionalidad de un país miembro del Banco si el o ella satisface uno de los siguientes requisitos:
- (i) es ciudadano de un país miembro; o
 - (ii) ha establecido su domicilio en un país miembro como residente “bona fide” y está legalmente autorizado para trabajar en dicho país.
- (b) **Una firma** tiene la nacionalidad de un país miembro si satisface los dos siguientes requisitos:
- (i) está legalmente constituida o incorporada conforme a las leyes de un país miembro del Banco; y
 - (ii) más del cincuenta por ciento (50%) del capital de la firma es de propiedad de individuos o firmas de países miembros del Banco.

Todos los socios de una asociación en participación, consorcio o asociación (APCA) con responsabilidad mancomunada y solidaria y todos los subcontratistas deben cumplir con los requisitos arriba establecidos.

[1] Las referencias en estos documentos al Banco incluyen tanto al BID, el FOMIN, y como a cualquier fondo administrado por el Banco.

B. ORIGEN DE LOS BIENES

Los bienes se originan en un país miembro del Banco si han sido extraídos, cultivados, cosechados o producidos en un país miembro del Banco. Un bien es producido cuando mediante manufactura, procesamiento o ensamblaje el resultado es un artículo comercialmente reconocido cuyas características básicas, su función o propósito de uso son substancialmente diferentes de sus partes o componentes.

En el caso de un bien que consiste de varios componentes individuales que requieren interconectarse (lo que puede ser ejecutado por el suministrador, el comprador o un tercero) para lograr que el bien pueda operar, y sin importar la complejidad de la interconexión, el Banco considera que dicho bien es elegible para su financiación si el ensamblaje de los componentes individuales se hizo en un país miembro. Cuando el bien es una combinación de varios bienes individuales que normalmente se empaacan y venden comercialmente como una sola unidad, el bien se considera que proviene del país en donde éste fue empaacado y embarcado con destino al comprador.

Para efectos de determinación del origen de los bienes identificados como “hecho en la Unión Europea”, estos serán elegibles sin necesidad de identificar el correspondiente país específico de la Unión Europea.

El origen de los materiales, partes o componentes de los bienes o la nacionalidad de la firma productora, ensambladora, distribuidora o vendedora de los bienes no determina el origen de los mismos.

C. ORIGEN DE LOS SERVICIOS

El país de origen de los servicios es el mismo del individuo o firma que presta los servicios conforme a los criterios de nacionalidad arriba establecidos. Este criterio se aplica a los servicios conexos al suministro de bienes (tales como transporte, aseguramiento, montaje, ensamblaje, etc.), a los servicios de construcción y a los servicios de consultoría.

PROGRAMA DE MEJORAMIENTO DE BARRIOS III

LPN N° 01/2015 – PROYECTO SAN ROQUE ETAPA 1°

DPTO. MAIPU - MENDOZA

“Construcción de Red de Cloacas, Cloaca Máxima y Estaciones Elevadoras”

MEMORIA DESCRIPTIVA

A - OBRAS ESPECÍFICAS

A.3. Sistema de Desagües Cloacales

Este programa de Mejoramiento de Barrios prevé; entre otras obras la construcción del sistema de desagüe cloacal para la totalidad de las familias ubicadas en la etapa 1 del proyecto – 1° tramo que incluye: B° Flores, B° San Isidro Labrador, B° Dumit, Frentistas RP50 entre calle Gutiérrez y B° Flores, Calle Lamadrid; ubicadas en el Distrito San Roque. El mismo comprende las redes terciarias, colectores, estaciones elevadoras y cloaca máxima que conducirá los efluentes para ser tratados en la Planta Depuradora de Efluentes Cloacales de la Ciudad de Palmira, cuya operación es realizada por AySAM S.A.

La operadora del servicio será la Municipalidad de Maipú a través de la Dirección de Obras y Servicios Sanitarios, y entregará los líquidos cloacales bajo la modalidad de efluentes en bloque, para que sean tratados por AySAM S.A a través del convenio vigente entre la partes.

El sistema contempla la construcción de conexiones domiciliarias, redes cloacales terciarias de los barrios Flores, San Isidro Labrador y Dumit, frentistas a la RP50 y calle Lamadrid, colectores secundarios, estaciones elevadoras N°1, N°2 y N° 4 con sus respectivas impulsiones del PLAN DIRECTOR DE SANEAMIENTO ZONA ESTE ETAPA II “SAN ROQUE” y la cloaca máxima hasta el establecimiento depurador. El diámetro de las colectoras principales será de PVC Ø 315 mm JE CL y las impulsiones serán ejecutadas con cañería de PVC JE K10 en los diámetros indicados en proyecto; y la cloaca máxima en calle Pouget será de PVC Ø 500 mm; de acuerdo a lo establecido en los respectivos planos y especificaciones.

A.4. Conexiones domiciliarias de cloaca a red

Las conexiones domiciliarias constituyen el punto de unión de la instalación interna de los usuarios a la red de recolección, y se materializará con la construcción de una boca de inspección por vivienda, dentro de los 2 m medidos desde la línea municipal de edificación, hacia adentro del lote. Esta boca se conectará a la red de desagüe cloacal proyectada según planos.

Se realizarán todos los trabajos necesarios para que la Red Colectora y sus conexiones queden totalmente terminadas, en perfecto funcionamiento y con la inspección de los trabajos realizados por parte de la Dirección de Obras y Servicios Sanitarios del Municipio

de Maipú, quien aprobará la recepción de los mismos verificado el funcionamiento integral del sistema de recolección de efluentes cloacales de San Roque.

- 698 conexiones domiciliarias, en cañería de PVC Ø 110 mm JE de 3,2 mm de espesor.

D. OBRAS COMPLEMENTARIAS

D.1. Colector Cloacal Calle La Gata

Este colector permitirá el desagües de las distintas cuencas del sistema que constituyen el PLAN DIRECTOR DE SANEAMIENTO ZONA ESTE ETAPA II "SAN ROQUE"

El mismo se ha dividido en dos (2) tramos, el 1° tramo inicia en la calle La Gata y RN7 DN 250 mm (no incluida en esta licitación) y el 2° tramo, **(a construir en esta etapa)** desde la BR a emplazar en calle La Gata y San Pedro en DN 315 hasta la estación elevadora N°2.

Denominación	Tramos	DN [mm]	Longitud	BR [un]
Colector La Gata	1° Tramo	250	565	6
	2° Tramo	315	1358	13

D.2. Cloaca Máxima

La misma se ha dividido en dos (2) tramos, el 1° tramo se inicia en la intersección de las calles Lamadrid y La Gata, por calle Lamadrid al norte hasta la lateral sur de la RN7, por la banquina sur cruza el Río Mendoza y al alcanzar la progresiva 1389,20, cruza la Ruta Nacional N° 7; a la lateral norte donde descarga en la estación elevadora principal N°1.

El 2° tramo se inicia en la BR de calle Pouget y la teral norte de RN7 y por gravedad por calle Pouget hasta calle Carbone donde ingresa a la Planta de Depuradora Palmira de AySAM.

El cruce del Río Mendoza se realizará por medio de una estructura paralela a las vigas y apoyo en los estribos del puente vial. Esta estructura soporte contendrá la cañería de PVC ø 500 mm que constituye la cloaca máxima.

Denominación	Tramos	DN (mm)	Longitud	N° BR
Cloaca Máxima	1° Tramo: calle Lamadrid y RN 7	500	2171	20
	2° Tramo: calle Pouget	500	2460	18

D.3. Estaciones Elevadoras

En este primer tramo licitado se construirán cuatro (4) estaciones elevadoras:

Estación Bombeo	Ubicación	Modelo	Potencia Unitaria	Cantidad Equipos	Tipo EE
N°1	Lateral Norte RN7 a 500 m al oeste de calle Pouget (San Martín)	NZ 3153 MT	13,5 Kw	2	H ^º A ^º
N°2	Calle La Gata	NZ 3153 MT	13,5 Kw	2	H ^º A ^º
N°4	B° Flores	CP 3085 HT	2,4 Kw	2	TOP d=1,20 h=4,00

Las estaciones N° 1 y N° 2 son de H^ºA^º; la EE N° 4 es del tipo modular en PVC y será ubicada en la plaza del B° Flores.

La Estación de Bombeo Cloacal restante **se construirá dentro del predio de la Planta Depuradora de Palmira** que administra la Empresa AYSAM S.A., con una estructura de H^ºA^º, y cuyas características técnicas generales serán según se expresa en el Anexo adjunto a la presente memoria.

D.4. Impulsiones

Se ejecutarán las impulsiones de las tres (3) estaciones elevadoras del 1° tramo, las mismas serán en PVC K10 JE y a lo largo del trayecto se instalarán las cámaras de desagües y válvulas de aire (triple efecto) para su normal funcionamiento.

Impulsión	Traza	DN [mm]	Longitud [m]
N°1	Lateral Norte RN7	315	485
N°2	por calle La Gata al este hasta BR inicio Cloaca Máxima en calle Lamadrid	315	225
N°4	por calle Jufre al sur (B° Flores) hasta lateral norte RP50 hasta BR de RP50 y Lamadrid	110	1200



PLIEGO DE ESPECIFICACIONES TÉCNICAS GENERALES

Para la ejecución de obras con financiamiento
del Banco Interamericano de Desarrollo

PROMEBA III

PROGRAMA MEJORAMIENTO DE BARRIOS III
Contrato de Préstamo 2662/12 OC-AR



MINISTERIO DE PLANIFICACION FEDERAL
INVERSION PUBLICA Y SERVICIOS
SECRETARIA DE OBRAS PUBLICAS
SUBSECRETARIA DE DESAROLLO URBANO Y VIVIENDA



Subsecretaría de
Desarrollo Urbano
y Vivienda



PROMEBA
PROGRAMA MEJORAMIENTO
DE BARRIOS

ÍNDICE GENERAL

NORMATIVA TÉCNICA	01
PRINCIPALES IMPACTOS AMBIENTALES NEGATIVOS	02
MEDIDAS DE SEGURIDAD Y PREVENCIÓN AMBIENTAL DURANTE LA CONSTRUCCIÓN DE OBRAS	03
CAPÍTULO I	05
A. OBRAS ESPECÍFICAS	
RUBRO A.01. SISTEMA DE ABASTECIMIENTO DE AGUA POTABLE	05
RUBRO A.02. CONEXIONES DOMICILIARIAS DE AGUA A RED	05
RUBRO A.03. SISTEMA DE DESAGÜES CLOACALES	05
RUBRO A.04. CONEXIÓN DOMICILIARIA DE CLOACA A RED	05
1. Cañerías de distribución	05
1.1. Excavación de zanjas en terrenos de cualquier categoría	05
1.2. Excavación de zanjas con voladura de roca	06
1.3. Tapado y compactación de zanjas	09
1.4. Provisión, transporte, acarreo y colocación de cañerías para agua y cloacas	09
2. Válvulas para cañerías de agua potable	12
2.1. Válvula esclusa	12
2.2. Válvula mariposa	12
2.3. Válvula de aire	12
2.4. Válvula de retención	13
2.5. Válvula de limpieza	13
2.6. Cámara de válvulas	13
3. Hidrantes	13
4. Conexiones domiciliarias de agua potable	14
4.1. Ejecución de conexión domiciliaria externa	14
4.2. Provisión y colocación de medidores	15
5. Bocas de registro	15
5.1. Excavación en terreno de cualquier categoría	15
5.2. Ejecución de bocas de registro en vereda y en calzada	15
6. Cámara de limpieza	16
6.1. Excavación en terreno de cualquier categoría	16
6.2. Ejecución de cámara de limpieza	16
7. Conexiones domiciliarias cloacales	16
RUBRO A.05. SISTEMA DE DESAGÜES PLUVIALES	17
1. Cordón cuneta y badenes de hormigón	17
1.1. Materiales para hormigón - Barras de acero	17
1.2. Método constructivo	18
1.3. Condiciones de aceptación	19
2. Alcantarillas	19
2.1. Excavación de zanjas en terrenos de cualquier categoría	20
2.2. Relleno y compactación de zanjas	20
2.3. Provisión y colocación de caños de hormigón armado para desagües	20
2.4. Ejecución de cabezales	20
2.5. Desagüe pluvial por conducto	21
2.6. Cámaras de Inspección y Sumideros	25
RUBRO A.06. RED VIAL	28
1. Tareas Previas	28
1.1. Apertura de calles	28
1.2. Preparación del terreno. Compactación de subrasante	28
2. Calzadas	28
2.1. Entoscado	28
2.2. Suelo-cemento	29
2.3. Suelo-cal	31
2.4. Base granular	32
2.5. Enripiado	33
2.6. Empedrado tipo entrerriano o misionero	34
2.7. Carpeta de concreto asfáltico	34
2.8. Hormigón	38
2.9. Pavimento articulado	41
RUBRO A.07. RED PRIMARIA DE MEDIA TENSIÓN	42
1. Estructura de sostén	43
1.1. Provisión y colocación de columnas de hormigón armado	43
1.2. Provisión y colocación de postes de eucalipto creosotado	43
1.3. Provisión y colocación de columnas metálicas	43
2. Conductores	44
RUBRO A.08. SUBESTACIÓN TRANSFORMADORA	44
1. Estructura de sostén	45
1.1. Provisión y montaje de columnas o postes	45
2. Transformador	45
2.1. Provisión y montaje del transformador	45
RUBRO A.09. RED ELÉCTRICA Y ALUMBRADO PÚBLICO	45
RUBRO A.10. CONEXIÓN ELECTRICA DOMICILIARIA	45
1. Estructura de sostén	46
1.1. Provisión y colocación de postes de hormigón armado	46

1.2. Provisión y colocación de postes de eucalipto creosotado	46
1.3. Provisión y colocación de columnas metálicas	46
2. Conductores	47
2.1. Provisión y colocación de cables aéreos preensamblados, empalmes, morsetería y tensado del tendido	47
2.2. Provisión y colocación de cables aéreos de cobre, empalmes, morsetería y tensado del tendido	47
2.3. Provisión y colocación de cables subterráneos, empalmes y morsetería	47
3. Tablero de Alumbrado Público	48
4. Luminarias: Sistema de montaje	48
4.1. Montaje sobre columna	48
4.2. Montaje mediante suspensión desde cables de acero	49
5. Luminarias: Características tecnológicas	49
a. Carcasa	49
b. Sistema óptico	49
c. Sistema de cierre	50
d. Componentes auxiliares	50
e. Portalámparas	51
f. Conductores	51
g. Terminación de la luminaria	51
h. Requerimientos luminosos	51
I. Calidad e las lámparas	51
6. Red domiciliaria	52
6.1. Provisión y colocación de pilar de acometida	52
6.2. Provisión y colocación de fusibles y medidores individuales	52
RUBRO A.11. RED DE GAS NATURAL	53
RUBRO A.12. CONEXIONES DOMICILIARIAS DE GAS A RED	53
1. Cañerías de distribución	53
1.1. Excavación de zanjas en terrenos de cualquier categoría	53
1.2. Tapado y compactación de zanjas	53
1.3. Provisión y colocación de cañerías - Prueba neumática	53
1.4. Provisión y colocación de válvulas de bloqueo en distintos diámetros	54
2. Conexiones domiciliarias	54
RUBRO A.13. RED PEATONAL	54
1. Tratamiento base	54
2. Vereda - Ejecución de contrapiso de hormigón	54
3. Vereda - Ejecución de cordón de borde	55
4. Vereda - Ejecución de contrapiso de tosca	55
5. Vereda - Ejecución de carpeta de cemento rodillado	55
6. Vereda - Provisión y colocación de baldosas de hormigón premoldeado	56
CAPITULO II	57
B. OBRAS DE EQUIPAMIENTO COMUNITARIO	
RUBRO B.1. CONSTRUCCIÓN, AMPLIACIÓN, RECICLAJE O REFACCIÓN (...)	57
1. Abastecimiento de agua potable	57
2. Cloacal a red	57
3. Cámara séptica y pozo absorbente	57
4. Conexión de gas	57
CAPITULO III	58
C. OBRAS DE EQUIPAMIENTO URBANO	
RUBRO C.1. PROVISIÓN DE CONTENEDORES	58
1. Provisión y colocación de contenedores comunitarios de residuos	58
2. Provisión y colocación de contenedores domiciliarios de residuos	58
RUBRO C.2. SEÑALÉTICA URBANA	58
RUBRO C.3. REFERENCIAS URBANAS	58
RUBRO C.4. REFUGIOS	58
RUBRO C.5. PARQUIZACIÓN, ARBOLADO Y COBERTURAS VERDES	58
RUBRO C.6. PLAZAS, ESPACIOS VERDES Y PARQUES	58
1. Arbolado público	58
1.1. / 1.2. Provisión y plantación de árboles y arbustos	58
1.3. Riego	60
1.4. Mantenimiento	61
2. Coberturas verdes	61
2.1. Preparación del suelo	61
2.2. Sembrado de césped	62
2.3. Implantación de césped	62
2.4. Riego	62
2.5. Mantenimiento	62
RUBRO C.7. PLAYÓN POLIDEPORTIVO	62
CAPITULO IV	63
D. OBRAS COMPLEMENTARIAS	
RUBRO D.1. NEXO DE AGUA	63
1. Cañería de interconexión	63
1.1. Excavación de zanjas en terrenos de cualquier categoría	63

1.2. Tapado y compactación de zanjas	63
1.3. Provisión y colocación de cañerías - Pruebas hidráulicas	63
RUBRO D.2. NEXO CLOACAL	63
1. Cañería de interconexión	63
1.1. Excavación de zanjas en terreno de cualquier categoría	63
1.2. Tapado y compactación de zanjas	63
1.3. Provisión y colocación de cañerías	63
2. Bocas de registro	63
2.1. Excavación en terreno de cualquier categoría	63
2.2. Ejecución de bocas de registros en vereda y en calzada	63
RUBRO D.3. NEXO DESAGÜES PLUVIALES	64
RUBRO D.4. NEXO VIAL	64
RUBRO D.5. NEXO DE MEDIA TENSIÓN	64
RUBRO D.6. NEXO RED ELÉCTRICA Y ALUMBRADO PÚBLICO	64
RUBRO D.7. NEXO DE GAS	64
1. Cañería de interconexión	64
1.1. Excavación de zanjas en terreno de cualquier categoría	64
1.2. Tapado y compactación de zanjas	64
1.3. Provisión y colocación de cañerías	64
RUBRO D.8. NEXO PEATONAL	64
RUBRO D.9. PERFORACIÓN O TOMA Y TANQUE DE RESERVA	64
RUBRO D.10. PLANTA DE TRATAMIENTO DE AGUA	64
RUBRO D.11. PLANTA DE TRATAMIENTO CLOACAL	64
RUBRO D.12. LAGUNA O PILETA DE OXIDACIÓN	64
RUBRO D.13. BATERÍA DE POZOS ABSORBENTES	65
RUBRO D.14. ESTACIÓN DE BOMBEO CLOACAL	65
RUBRO D.15. ESTACIÓN DE BOMBEO PLUVIAL	65
RUBRO D.16. ESTACIÓN REGULADORA DE GAS	65
CAPÍTULO V	66
E. OBRAS DE MITIGACIÓN	
RUBRO E.1. DESAGÜE PLUVIO ALUVIONAL	66
RUBRO E.2. SISTEMATIZACIÓN DE CAUCES	66
RUBRO E.3. OBRAS DE REGULACIÓN HÍDRICA	66
RUBRO E.4. LAGUNA DE RETENCIÓN - REGULACIÓN PLUVIAL	66
RUBRO E.5. DEFENSA CONTRA INUNDACIONES Y/O ALUVIONES	66
RUBRO E.6. MUROS DE CONTENCIÓN	66
RUBRO E.7. OBRAS ESTABILIZADORAS DE TALUDES	66
RUBRO E.8. OBRAS DE PROTECCIÓN	66
RUBRO E.9. BARRERA FORESTAL	66
RUBRO E.10. RELLENOS, NIVELACIONES Y ATERRAPLENADOS	66
RUBRO E.11. SANEAMIENTO DE POZOS CIEGOS	66
RUBRO E.12. SISTEMA DE RIEGO	66
RUBRO E.13. OBRAS DE CICATRIZACIÓN	66
CAPÍTULO VI	67
F. OBRAS ESPECIALES	
RUBRO F.1. PUENTES PEATONALES	67
RUBRO F.2. PUENTES VEHICULARES	67
RUBRO F.3. ESCALERAS Y RAMPAS	67
RUBRO F.4. DEMOLICIÓN DE VIVIENDAS	67
CAPÍTULO VII	68
G. OBRAS DE INFRAESTRUCTURA PRIVADA	
RUBRO G.1. ABASTECIMIENTO DE AGUA	68
RUBRO G.2. CONEXIÓN CLOACAL A RED	68
RUBRO G.3. CONEXIÓN ELÉCTRICA A RED	68
RUBRO G.4. CONEXIÓN DE GAS A RED	68
RUBRO G.5. MÓDULO DE MATERIALES	68

NOTA: Los ítems de obra no especificados tendrán tratamiento de trabajos especiales y sus especificaciones técnicas estarán descriptas en el Pliego de Especificaciones Técnicas Particulares

NORMATIVA TÉCNICA

Las presentes especificaciones técnicas tienen por objeto la conformación de un marco general tendiente a garantizar calidad en todos y cada uno de los trabajos que se ejecuten dentro del Programa.

Con ese fin, se mencionan algunas de las Normas y Leyes que han sido tomadas como base para la redacción del presente pliego y que deberán ser respetadas por el Contratista para la provisión de materiales y ejecución de los trabajos.

- CIRSOC
- Normas IRAM
- Normas ISO
- Normas técnicas de GAS DEL ESTADO
- Nuevas normas técnicas aprobadas por *ENARGAS* (Ente Nacional Regulador del Gas)
- Pliego de Especificaciones Técnicas Particulares de las Empresas Prestatarias de Servicios Públicos Provinciales
- Normas técnicas de *Dirección Nacional de Vialidad*
- Leyes Provinciales de Obras Públicas
- Ordenanzas Municipales vigentes en el sitio de emplazamiento de las obras
- Estándares mínimos de calidad para viviendas de interés social del *Ministerio de Planificación Federal, Inversión Pública y Servicios, Subsecretaría de Desarrollo Urbano y Vivienda*, en todo lo que no contradiga a las presentes especificaciones.

La no mención expresa en el presente pliego de una normativa en particular como referencia de patrón de exigencia técnica para la ejecución de un trabajo, no exime al Contratista de adoptar y explicitar bajo que normativa técnica desarrollará dicho trabajo, la cual no podrá estar reñida con la regla del arte ni con la finalidad del mismo.

La materialización de las tareas indicadas que conforman el objeto de la presente licitación, como también las indicaciones mencionadas en cada uno de los capítulos del presente pliego deberán cumplimentar las prescripciones establecidas en el *Decreto 911/96* en materia de *Higiene y Seguridad para la Industria de la Construcción*, aunque no estén taxativamente referenciados en el mismo.

Durante la ejecución de trabajos se puede presentar una gama de potenciales impactos negativos que afectarán a la población residente, sus viviendas y sus desplazamientos cotidianos, debiendo el Contratista prevenir o mitigar dichos impactos.

Los impactos pueden tener su causa en las propias condiciones ambientales de los barrios, en accidentes o imprevistos. Debido a la gran variedad de proyectos, se hace dificultosa la tarea de contemplar todos y cada uno de los problemas ambientales que se presentarán durante la ejecución de obras, sin embargo, es posible identificar los casos más frecuentes.

Previo al acta de inicio de obra, la empresa adjudicataria deberá presentar un informe sobre las medidas de mitigación que estima necesario tomar en el transcurso de la ejecución de obras, utilizando como referencia el listado aquí consignado, más todas aquellas medidas que la empresa considere necesarias.

PRINCIPALES IMPACTOS AMBIENTALES NEGATIVOS

A fin de proponer las medidas ambientales pertinentes, la empresa deberá considerar, entre otros, los siguientes impactos negativos:

- Alteración del sistema de drenaje existente, tanto natural como artificial.
- Incremento temporal de la erosión y sedimentación por movimientos de tierra (excavaciones, zanjas, rellenos, etc.)
- Inestabilidad de taludes.
- Peligro de accidentes en la zona por zanjas no cubiertas y movimiento de suelos.
- Peligro de accidentes por desplazamiento de maquinaria vial.
- Contaminación de suelo, agua y aire en obradores.
- Alteración provocada por explotación de áridos y extracción de suelos para la obra.
- Afectación a la accesibilidad de vehículos y peatones por el corte de vías de circulación y ejecución de desvíos.
- Contaminación acústica generada por maquinaria vial.
- Afectación de napas freáticas.
- Retiro de cobertura vegetal y afectación del arbolado urbano.

MEDIDAS DE SEGURIDAD Y PREVENCIÓN AMBIENTAL DURANTE LA CONSTRUCCIÓN DE OBRAS

- Señalización y cercado adecuado de zanjas, pozos, desniveles, plantaciones nuevas, montículos de material de relleno, obras recientes, pintura reciente, etc., de manera de advertir y proteger a la población.
- Señalización de desvíos.
- Coordinación de los frentes de obra a los efectos de no alterar la accesibilidad a viviendas y equipamientos.
- Control de la disposición del material extraído durante zanjeo a fin de no bloquear o alterar la accesibilidad a viviendas y veredas.
- Señalización diurna y nocturna (peatonal y vehicular).
- Control de los movimientos de maquinarias en el frente de obras y en obradores.
- Control de emisión de polvos y ruidos.
- Control de la estabilidad de líneas eléctricas preexistentes.
- Cuidados especiales sobre derrames de aceites u otros compuestos químicos provenientes de maquinaria.
- Control de extensiones o instalaciones eléctricas.
- Estructuras temporarias de desagües para evitar anegamientos.
- Control de pendientes y taludes.
- Control del estado de taludes en cruce de arroyos o cauces y, si correspondiese, ordenar tareas adicionales de protección.
- Cobertura del material removido, arenas, etc., para evitar voladura de polvos.
- Apertura de zanjas por tramos.
- Identificación de las áreas donde se producirán las extracciones de suelos para rellenos, tratando de que no se generen cavas que impliquen problemas de seguridad o estancamientos de agua en los sectores de préstamo.
- Verificar que la disposición final de escombros y materiales excedentes se realice en sitios habilitados para tal fin.
- En los casos que sea necesario eliminar cobertura vegetal u espacios verdes de interés comunal se tendrá que contar con la aprobación del organismo pertinente en base a la presentación de un esquema de desmonte.
- Recomposición de las áreas que hayan sufrido degradación por la realización de las obras (por ej. emparejado de tierras removidas, restitución de cubierta vegetal en taludes).
- Restitución de condiciones previas a la intervención de maquinaria pesada o a la instalación de campamentos u otros lugares de operación, en especial, si han sido afectadas veredas, calles o infraestructura preexistente.
- Control en la limpieza final de obra y de las áreas utilizadas para estacionamiento de maquinaria, áreas de acopio de material, etc.

- En los proyectos de consolidación se determinarán los casos en los que sea necesario restringir las operaciones a máquinas de menor potencia y tamaño, apelando a una tecnología mano de obra intensiva para los sectores de difícil accesibilidad o que impliquen riesgos ciertos para la población.
- El personal de la empresa con responsabilidades en obra deberá estar en conocimiento de los alcances del Programa, y, en particular, de los aspectos ambientales y sociales de cada barrio.

RUBRO A.01. SISTEMA DE ABASTECIMIENTO DE AGUA POTABLE**RUBRO A.02. CONEXIONES DOMICILIARIAS DE AGUA A RED****RUBRO A.03. SISTEMA DE DESAGÜES CLOACALES****RUBRO A.04. CONEXIÓN DOMICILIARIA DE CLOACA A RED****1. Cañerías de distribución****1.1. Excavación de zanjas en terrenos de cualquier categoría**

El Contratista deberá realizar e interpretar un estudio de suelos para determinar la necesidad de entibamientos o tablestacados, apuntalamientos, desagote, depresión de napa u otras medidas a adoptar para la protección de los trabajadores; asimismo, deberá evaluar la influencia de estructuras adyacentes, instalaciones, calzadas, etc. y la minimización de los riesgos de derrumbamiento y hundimiento del suelo durante la excavación e instalación de los caños, para lo que deberá proveer, instalar y mantener todos los sistemas de sostén y enmaderamiento de los laterales de la excavación.

Las obras se construirán con las excavaciones en seco. Si no existiesen previsiones en el proyecto, o las mismas fueran insuficientes, el Contratista adoptará un sistema de bombeo u otro método aprobado de desagote o depresión de napa que resulte suficientemente efectivo para la eliminación de aguas subterráneas, drenaje o depresión de napa. Para la defensa contra avenidas de aguas superficiales el Contratista construirá ataguías, tajamares o terraplenes según sea conveniente, previa aprobación de la Inspección.

Toda agua deberá ser canalizada fuera del sitio mediante métodos que determine el Contratista, previamente autorizados por la Inspección, y que no afecten a terceros, siendo responsabilidad de éste los daños que se produjeran.

Salvo que el resultado del análisis del estudio de suelos indique que se deba utilizar otro método o que en el presente se especifique de otra manera, la excavación de zanjas para cañerías y servicios se realizará a cielo abierto. El ancho de las zanjas a reconocer en la certificación será el indicado en los Planos de Proyecto según los diámetros de las cañerías a instalar o de acuerdo con la siguiente tabla:

DIÁMETROS	Ancho de zanja
50 a 90 mm	0,50 m
>90 a 220 mm	0,55 m
>200 a 300 mm	0,60 m
>300 a 350 mm	0,65 m
>350 a 400 mm	0,70 m

Tabla 1

El fondo de la excavación, en el caso de cloacas, tendrá la pendiente que indiquen los planos respectivos, o la que oportunamente fije la Inspección. El fondo deberá ser plano y estar libre de materiales de gruesa granulometría.

El suelo proveniente de las excavaciones deberá ser acondicionado convenientemente a lo largo de las zanjas, respetando las normas municipales vigentes en el lugar dejando perfectamente liberados los accesos vehiculares a las propiedades.

Se ejecutarán las excavaciones para la colocación de caños de acuerdo con los trazados y dimensiones señalados en los planos o planillas respectivas. La mínima tapada para la red de agua potable no será inferior a 0,80 m.

Si la consistencia del terreno y restantes requerimientos técnicos lo permitiesen se admitirá la ejecución en forma alternada de túneles y zanjas en lugar de zanjas corridas, debiendo

dejarse los túneles rellenos con "suelo-cemento", o arena, o "cemento-arena"; esta metodología de ejecución deberá contar con el acuerdo previo de la Inspección de Obra.

El Contratista deberá rellenar por su cuenta con hormigón pobre reforzado toda excavación hecha a mayor profundidad que la indicada donde el terreno hubiera sido disgregado por la acción atmosférica, o por cualquier otra causa imputable o no a una imprevisión del Contratista. Este relleno de hormigón deberá alcanzar el nivel de asiento de la obra de que se trate.

Si la capacidad portante del fondo de las excavaciones fuera inferior a 0,5 Kg/cm² el Contratista deberá mejorar el terreno mediante sustitución o modificación de su estructura. La sustitución consistirá en el retiro del material indeseable y la colocación de arena o grava. La modificación se realizará mediante la adición de suelo seleccionado mejorado con arena, o cal, o cemento, y posterior compactación.

Para un correcto ordenamiento del trabajo y a fin de evitar el deterioro y desmoronamiento de la zanja, no se permitirá que la excavación aventaje en más de 100 m a las cañerías terminadas, tapadas y aprobadas.

• **Medición y pago:** Todos los trabajos enunciados en el punto anterior estarán incluidos en el precio unitario cotizado. Este ítem se pagará por **metro cúbico (m³)** de zanja. Para un correcto ordenamiento del trabajo y a fin de evitar el deterioro y desmoronamiento de la zanja, no se certificarán tramos de excavación que aventajen en más de 100 metros a las cañerías terminadas, tapadas y aprobadas.

El excedente de suelo que no fuera a utilizarse para el tapado y compactación se deberá retirar y ser transportado según indicaciones de la Inspección.

Está incluido en el costo de este ítem la provisión de todos los materiales, equipos y su mantenimiento, herramientas, mano de obra, señalización, medidas de seguridad, pago de derechos y sellados a Entes Públicos o Privados, así como todo otro insumo o tarea necesaria para llevar a cabo lo establecido y especificado precedentemente, según los planos y pliegos de la presente obra, que no reciba pago directo en otro ítem del contrato.

1.2. Excavación de zanjas con voladura de roca

Definición

Se considerará excavación en roca, a la extracción de todos los materiales que no puedan ser excavados por medio de equipos de movimiento de tierra, por medios manuales o por escarificación. En dicho caso, el Contratista podrá utilizar, si lo considera conveniente, el uso de perforaciones y voladuras continuas.

Los trabajos que comprenden estas especificaciones tienen por finalidad asegurar la correcta ejecución de los planos que limitan las excavaciones que se realicen en la roca basáltica (sana o alterada) mediante la utilización de voladuras, para impedir fisuración de la roca mas allá de la excavación, como así también las operaciones indispensables para excavar adecuadamente el macizo rocoso.

Experto en voladuras

Durante todo el tiempo que demanden las tareas de excavación en roca, el Contratista deberá contar con la colaboración de un experto en voladuras, con suficiente experiencia en tareas similares a las del presente Contrato, que asumirá la responsabilidad de dirigir dichos trabajos.

Su designación deberá ser acompañada con sus antecedentes junto con la propuesta del Oferente. Antes de iniciar los trabajos la inspección deberá aprobar la designación propuesta.

Uso de Explosivos

Los explosivos, detonadores, equipos eléctricos, etc., deberán ser transportados y almacenados por cuenta del Contratista en lugares apropiados de manera que estén protegidos contra accidentes, daños y robos. Deberán cumplirse estrictamente las Leyes y Reglamentos oficiales vigentes sobre la materia.

El contratista deberá tomar las precauciones para proteger a toda persona, obra, equipo y propiedad, durante el almacenamiento, transporte y uso de explosivos.

El Contratista podrá utilizar el explosivo que a su criterio resulte técnico o económicamente más conveniente, justificando mediante una memoria a presentar a la inspección para su aprobación.

La memoria que presentará el Contratista deberá contener:

- Diámetro de los barrenos
- Avance y separación de los barrenos
- Carga máxima por barrenos
- Número de barrenos por voladura
- Tiempo de retardo
- Secuencia de Encendido
- Medidas de seguridad a adoptar en lo relativo a:
Proyecciones de Roca
Encendido eléctrico
Almacenaje de explosivos junto a la excavación

En base a estos datos, y previa su aprobación por la inspección, se procederá a 4 (cuatro) voladuras de ensayo, en zonas diversas elegidas por el Contratista y aprobadas por la Inspección de Obra, y con el resultado de dichas voladuras se ajustarán los datos indicados en la memoria.

La aprobación del método de voladura no relevará al Contratista de su responsabilidad por las operaciones de voladura.

Método de voladura

Si bien como se indicó al referirse a los explosivos a utilizar el Contratista adoptará el método que juzgue más conveniente, dicho método deberá cumplir como mínimo con las siguientes características:

- **Método de voladura:** Se utilizará el método de voladura con micro retardo, con retardo no superior a 5 ms.
- **Método de encendido:** Se utilizará el encendido eléctrico, con detonadores de micro retardo, o con conectadores tipo MS.
- El voltaje a utilizar no será superior a 340 V.
- Se deberán adoptar las medidas necesarias para evitar el encendido espontáneo.
- Diámetro máximo de barrenos y carga máxima por barreno: el diámetro máximo de los barrenos será de 35 mm y la carga máxima de fondo por barreno no será superior a 0,060 Kg.
- Se utilizarán explosivos por encima de la carga de fondo, se colocarán con espaciadores adecuados.
- **Voladura en la proximidad de edificaciones:** En el caso de procederse a voladuras en proximidad de casas, se deberá evitar la proyección de trozos sólidos, mediante la cobertura de la zona de voladura con una protección superficial adecuada, que podrá ser una red engomada o una triple capa de cubierta de automotores.
- **Voladuras en proximidad de redes enterradas:** En los casos en que las voladuras deban realizarse próximas a redes de agua o gas, se deberá evitar daños de las mismas procediéndose en el área afectada al "line-drilling", o sea, la perforación de barrenos que no se cargan con explosivos y que produzcan una línea de debilidad que limite los efectos de la voladura.

Permisos de adquisición, uso y tenencia de explosivos

El Contratista deberá realizar todos los trámites y obtener todos los permisos necesarios, ante los organismos pertinentes (autoridades municipales, militares, etc.) para la adquisición uso y tenencia de explosivos. Antes de iniciar los trabajos deberá presentar al Comitente copia certificada de dichos permisos. Deberá presentar un informe mensual al Comitente sobre el uso de explosivos en el mes, las tenencias y las previsiones de uso en el siguiente mes, previa consulta a los organismos pertinentes.

Método Constructivo

- El Contratista deberá obligatoriamente presentar, con debida anticipación, el programa de cada voladura, en el que indicará y consignará claramente el esquema completo del trabajo a realizar. Estos programas de voladuras solamente tendrán por objeto que la inspección controle que las voladuras se realicen de acuerdo a los mismos, y llevar un registro en obra de la forma de ejecución de los trabajos. El conocimiento del programa no dará origen a ninguna responsabilidad para la inspección en o referente al resultado de los trabajos.
- El tipo de carga de los explosivos a ser utilizados dependerá de la naturaleza y estructura del material encontrado, de lo que determine la experiencia y de lo que sea corroborado por medio de pruebas que se efectuaran con anterioridad en caso de ser necesario.
- Los daños que se produzcan con motivo de las excavaciones tanto sea por utilizar técnicas inapropiadas o por mal empleo de los equipos utilizados, serán imputables al Contratista, el que deberá subsanar adecuadamente dichos daños de acuerdo a lo dispuesto por la inspección, sin recibir pago directo alguno, aunque para subsanarlo tenga que efectuar excavaciones adicionales u otro tipo de obras.
- El retiro del material removido por las voladuras (carga, transporte, descarga, etc.) deberá efectuarse con equipos adecuados que no produzcan daños en las excavaciones u otras obras existentes.

Sólo podrán variarse los esquemas de voladuras en el caso que las condiciones geológicas que se vayan presentando en los trabajos de excavación de avance normal difieran notablemente de las previstas originalmente a partir del bosquejo geológico elaborado en la etapa de los estudios, lo que la inspección constatará en cada caso.

Cualquier obra, propiedad o equipo que resulte dañado como consecuencia de descuido o negligencia durante el almacenamiento, transporte y uso de explosivos será reparado por cuenta del Contratista. Toda roca fracturada por efecto de las voladuras, fuera de los límites de la excavación establecidos, deberá excavar como ordene la Inspección, sin costo adicional para el Comitente.

La excavación excesiva debido a negligencia o impericia en las operaciones de voladuras deberá ser reparada como lo ordene la Inspección y todos los gastos serán a cuenta del Contratista.

Las operaciones de carga deberán ser ejecutadas solamente por personal especializado no admitiéndose la presencia de personal no autorizado durante estas operaciones.

Sólo se permitirán voladuras después que hayan sido tomadas las precauciones adecuadas para la protección de todas las personas, obras y propiedades.

En los casos en que las voladuras afecten y sus productos afecten instalaciones, calles, caminos o rutas libradas al uso público, el Contratista deberá mantener la seguridad en el tránsito de las mismas, tratando en lo posible de efectuar los cotes de tránsito en las horas de menor intensidad y por cortos períodos.

Correrán por cuenta del Contratista los gastos que demande la limpieza de productos de voladuras; el pago de indemnizaciones por accidentes o daños a personas; la reparación de estructuras, calzadas e instalaciones del Comitente o de terceros, deteriorados por las voladuras; como así también todo gasto que se origine en la aplicación de normas para la seguridad de las personas, de las estructuras o del tránsito. El Contratista asume la responsabilidad civil que le corresponde en su carácter de ejecutor de los trabajos, no pudiendo delegar en terceros la misma.

Responsabilidad del Contratista

El Contratista asumirá plena responsabilidad y será único responsable de la seguridad de todos los trabajos que ejecute en cumplimiento del contrato y de toda obra o instalación, permanente o transitoria, hasta la recepción definitiva de los trabajos. Para el cumplimiento de esta responsabilidad el Contratista deberá adoptar todas las medidas que considere necesarias.

El Contratista será el único responsable por los sistemas y métodos de trabajo, planos de voladuras, etc., que ponga en practica la perfecta ejecución de la Obra.

Excavación para cañerías

El ancho de zanja serán los indicados en **Tabla 1**, para cada diámetro será la distancia mínima libre entre las paredes de la zanja a la altura del intradós de la cañería.

- **Medición y pago:** Todos los trabajos enunciados en el punto anterior estarán incluidos en el precio unitario cotizado. Este ítem se pagará por **metro cúbico (m³)** de zanja.

1.3. Tapado y compactación de zanjas

El tapado de las zanjas podrá ser realizado con el material extraído de la excavación, el que será acopiado al costado de la zanja. Si fuera necesario acarrear material de relleno, por no ser apto el extraído, los gastos que esto origine, cualquiera sea la distancia de transporte, correrán por cuenta y cargo de la empresa Contratista, lo cual debería haber sido tenido en cuenta por éste en la oportunidad de realizar los estudios y sondeos previos correspondientes a la preparación de la oferta.

El grado de compactación a lograr será por lo menos igual al del terreno natural no alterado. Se requiere que el Contratista preste la mayor atención en la ubicación y compactación del material debajo del caño y hasta la denominada zona de cuna (diámetro horizontal del caño). El relleno y compactación se continuará hasta el nivel de terreno natural poniendo especial cuidado en la compactación de los 15 cm superiores a la clave del caño, evitando dañar el caño por impacto.

Una vez aprobada la prueba hidráulica se procederá al tapado y compactación de la zanja (**ver Rubro A.05 - 2.5.2**). Todo material sobrante de la excavación deberá ser retirado del lugar por el Contratista.

- **Medición y pago:** Todos los trabajos enunciados en el punto anterior estarán incluidos en el precio unitario cotizado. Este ítem se pagará por **metro cúbico (m³)** de zanja tapada y compactada de acuerdo con los anchos de zanja que figuran en la **Tabla 1** y previamente haber sido aprobada la prueba hidráulica correspondiente.

1.4. Provisión, transporte, acarreo y colocación de cañerías para agua y cloacas

Previo a la colocación de los caños, sobre el fondo de la zanja, y a los fines de proveer un adecuado apoyo uniforme longitudinal de los mismos, se ejecutará un lecho con suelo tamizado en un espesor de 15 cm como mínimo, o una cama de arena de 0,10 m como mínimo.

1.4.1. Transporte, acarreo y colocación de cañerías - Pruebas hidráulicas

En lo referente a transporte, carga, descarga, manipuleo y entibaje se deberá tener en cuenta lo prescrito en las Normas IRAM.

Prueba hidráulica en cañerías de agua potable

Una vez colocado el tramo de cañería, conjuntamente con las piezas especiales de conexión, conexiones domiciliarias, válvulas esclusas, hidrantes, etc., se llenará la cañería con agua potable y se procederá a realizar la media tapada hasta 30 cm por encima de la cota de intradós superior, dejando libres y a la vista las juntas de unión entre caños y cualquier tipo de conexión que pueda ser motivo de exudación de agua o pérdida visible. Si algún caño, junta, conexión y/o pieza especial acusara exudación o pérdida visible, se identificará y se reparará o sustituirá según la orden impartida por la Inspección. Luego de las correcciones efectuadas y de verificarse que no hubo movimientos de la cañería, se procederá a efectuar la primera prueba hidráulica de la cañería con zanja a medio tapar, llenándola de agua potable y sometiénola a 1,5 veces la presión que denomina la clase del caño. Comprobada la ausencia de fallas se mantendrá la cañería con la presión de prueba

durante 2 horas, dándose presión de prueba cada 15 minutos durante la primera hora y cada 30 minutos la segunda hora, controlando que las pérdidas de presión no sobrepasen las admisibles.

Finalizada esta primer prueba hidráulica con media tapada, se mantendrá la cañería con agua y a presión de prueba, y se procederá al tapado y compactación tal lo estipulado en el punto anterior.

A continuación, se dará presión de prueba nuevamente y si no existieran pérdidas de presión durante 30 minutos se dará por aprobada la segunda prueba hidráulica con cañería tapada. En caso de detectarse pérdidas de presión se destapará la cañería, se subsanarán los desperfectos y se repetirá el proceso de prueba indicado hasta comprobar la ausencia de fallas. Todos los elementos y equipamiento necesarios para realizar la prueba hidráulica, inclusive el agua, deberán ser provistos por el Contratista.

Prueba hidráulica en cañerías cloacales

El Contratista realizará y completará toda la limpieza y ensayos de las cañerías del sistema cloacal sanitario en la forma que se indica en el presente.

El Contratista proveerá las válvulas provisorias, tapones, sombreretes, y demás equipos y materiales, incluida el agua para los ensayos, para controlar la presión del agua, ad referendum del análisis que realice el Inspector de Obra. No se emplearán materiales que puedan perjudicar la estructura o la función futura de la cañería. Los medidores para los ensayos deberán ser medidores de ensayo calibrados en laboratorio, y deberán ser nuevamente calibrados por un laboratorio habilitado, por cuenta del Contratista, antes de efectuarse los ensayos para verificar la existencia de pérdidas, si así lo solicita la Inspector de Obra.

Todos los ensayos se realizarán en presencia del Representante Técnico y del Inspector de Obra.

Todas las cañerías de cloaca por gravedad se someterán a ensayo para determinar la exfiltración y/o infiltración y desviación, según se indique. La cañería deberá taparse antes de los ensayos. Todos los ensayos para verificar la existencia de pérdidas deberán estar terminados y aprobados antes de colocar la superficie definitiva. Cuando las pérdidas excedan las cantidades permitidas por las especificaciones, el Contratista ubicará las pérdidas a su costo y efectuará las reparaciones y reemplazos que sean necesarios de acuerdo con las Especificaciones, a fin de reducir las pérdidas hasta los límites especificados. Deberá repararse toda pérdida que pueda detectarse individualmente, cualquiera sea el resultado de los ensayos.

Se ensayarán los sistemas de cloacas sanitarias para detectar eventuales pérdidas, de la siguiente manera:

- Cloacas por gravedad con diámetro igual o menor de 600 mm, cuando la diferencia de cota de invertido entre bocas de acceso adyacentes sea de 3 m o menos; ensayo de exfiltración de agua.
- Cloacas por gravedad con diámetro igual o menor de 600 mm, cuando la diferencia de cota de invertido entre bocas de acceso adyacentes sea mayor que 3 m; ensayo de presión de aire.
- Cloacas por gravedad con diámetro mayor de 600 mm; ensayo de exfiltración de agua.
- En los casos especificados se realizará un ensayo de exfiltración de agua:
- Cada sección de cloaca situada entre cada par de bocas de registro sucesivas deberá someterse a ensayo, cerrando el extremo más bajo de la cloaca a ensayar y la cloaca de entrada de la boca de registro más elevada, con elementos apropiados. Se llenará con agua la cañería; se eliminará el aire y se elevará la presión hasta 2 m de columna de agua, medidos sobre el intradós del punto más alto del tramo; o si hay agua subterránea, 2 m de columna de agua por encima del nivel promedio del agua subterránea encontrada en las adyacencias, el que sea más alto. La presión se mantendrá como mínimo durante ½ hora.
- La pérdida admisible se determinará mediante la fórmula:

$$E = 0,4526 \times N \times D \times (H)^{1/2}$$

Donde:

E = Pérdida admisible en litros por hora de la cloaca sometida al ensayo

N = Número de Juntas de la cloaca y conexiones domiciliarias ensayadas

D = Diámetro interno de la cañería, en metros

H = Presión sobre el intradós del punto más alto del tramo o, si hay agua subterránea por encima del intradós de la cañería, en el punto más alto del tramo la presión sobre el nivel promedio del agua subterránea, en metros de columna de agua.

En los casos especificados, el Contratista proveerá los materiales, equipos y mano de obra para realizar un ensayo de aire:

- Cada sección de cloaca entre bocas de registro sucesivas deberá someterse a ensayo, taponando y abrazando todas aberturas de la línea principal de la cloaca, y los extremos superiores de todas las conexiones cloacales domiciliarias. Si se comprueba que hay pérdidas, se soltará la presión del aire, se repararán las pérdidas y se comenzará nuevamente con el procedimiento del ensayo.
 - El ensayo final para determinar si hay pérdidas en la línea principal de la cloaca, y en las derivaciones de cloaca hasta las conexiones domiciliarias, se realizará en presencia del Inspector de Obra, con el procedimiento establecido en la Norma ANSI/ASTM C828 "Método de ensayo con aire a baja presión de cañería de material vítreo".
 - La presión máxima de ensayo será 0,2 Kg/cm². La caída de presión permisible mínima será de 0,07 Kg/cm² sobre un período de ensayo de 30 segundos.
 - El Contratista podrá optar por realizar el ensayo de aire para las juntas en forma individual, junta por junta, empleando equipos especializados. El Contratista presentará su procedimiento de ensayo para juntas para que el Inspector de Obra pueda analizarlo antes de los ensayos. Antes de cada ensayo, se mojará con agua el caño a la altura de la junta.
 - El ensayo junta por junta no sustituirá al ensayo final de todo el tramo.
- **Medición y pago:** Todos los trabajos enunciados en el punto anterior estarán incluidos en el precio unitario cotizado. Este ítem se pagará por **metro lineal (m l)** de cañería, y una vez aprobada la segunda prueba hidráulica.

1.4.2. Materiales de cañerías para agua potable

1.4.2.1. Cañerías de PVC (Policloruro de Vinilo no Plastificado)

El Contratista proveerá la cañería de PVC para conducciones con presión interna completa de conformidad con las Normas IRAM y la documentación contractual.

El Contratista deberá entregar a su exclusivo costo, una muestra de cada una de los elementos a incorporar a la obra previo a su compra con el objeto que la Inspección apruebe la calidad de los mismos y verifique con posterioridad los materiales entregados.

Todos los caños, piezas y accesorios serán marcados en fábrica y acopiados en obra según se especifica en la Norma IRAM correspondiente.

Las piezas especiales de PVC serán de tipo inyectado de una sola pieza con juntas de goma. No se aceptarán piezas armadas y encoladas.

1.4.2.2. Polietileno de Alta Densidad (PAD)

El Contratista proveerá la cañería de polietileno de Alta Densidad para conducciones con presión interna, completa, de conformidad con las Normas ISO e IRAM que especifican las normas y usos técnicos para los caños de Polietileno para suministro de agua y/o conducción de líquidos bajo presión, y las piezas de polietileno para distribución de agua.

El Contratista deberá entregar a su exclusivo costo, una muestra de cada una de los elementos a incorporar a la obra previo a su compra con el objeto que la Inspección apruebe la calidad de los mismos y verifique con posterioridad los materiales entregados.

Todos los caños, piezas y accesorios serán marcados en fábrica y acopiados en obra según se especifica la Norma IRAM.

1.4.2.3. Otros materiales no especificados

La utilización de materiales diferentes a los especificados deberá ser expresamente aprobada por la Inspección de Obra, y la empresa prestataria del servicio destinataria final de la instalación. En su defecto estará prohibida su utilización.

1.4.3. Materiales de cañerías para cloacas

1.4.3.1. Cañerías de PVC (Policloruro de Vinilo no Plastificado)

Para las conducciones sin presión interna el Contratista proveerá cañerías de PVC de conformidad con las Normas IRAM que especifican las normas y usos técnicos a cumplir por los tubos y enchufes de unión de Policloruro de Vinilo rígido para ventilación, desagües pluviales y cloacales, y por las piezas de conexión de PVC rígido para ventilación y desagües pluviales cloacales moldeados por inyección.

1.4.3.2. Otros materiales no especificados

La utilización de materiales diferentes a los especificados deberá ser expresamente aprobada por la Inspección de Obra, y la empresa prestataria del servicio destinataria final de la instalación. En su defecto estará prohibida su utilización.

2. Válvulas para cañerías de agua potable

Se deben colocar válvulas y piezas especiales de calidad superior, fabricadas bajo normas vigentes y claros criterios de calidad.

Los elementos a proveer deberán figurar en catálogos donde se comprometan sus características físicas, dimensionales, mecánicas, hidráulicas, y de acabado y terminación.

El Contratista deberá proveer todas las herramientas, suministros, materiales, equipos y mano de obra necesarios para instalar, aplicar los revestimientos epóxicos en caso de corresponder, ajustar, y ensayar todas las válvulas y accesorios de acuerdo a los requerimientos de la instalación.

El Contratista deberá entregar a su exclusivo costo, una muestra de cada una de los elementos a incorporar a la obra previo a su compra con el objeto que la Inspección apruebe la calidad de los mismos y verifique con posterioridad los materiales entregados.

Cuando se instalen válvulas enterradas éstas deberán tener dispositivo de acceso y maniobra.

2.1. Válvula esclusa

El Contratista proveerá e instalará válvulas esclusas, completas y funcionando, de acuerdo con la documentación licitatoria.

Una vez instaladas, las válvulas esclusas serán sometidas a la prueba hidráulica junto con el resto de la cañería.

2.2. Válvula mariposa

El Contratista proveerá e instalará en condiciones de funcionamiento válvulas mariposa, de acuerdo con la documentación licitatoria. Una vez instaladas, las válvulas mariposa serán sometidas a la prueba hidráulica junto con el resto de la cañería.

En el caso de instalarse un único elemento, deberá obtener la aprobación expresa de la Inspección, en este caso se eximirá de la entrega de la muestra.

Las cámaras de acceso y maniobra deberán estar incluidas en el precio cotizado.

2.3. Válvula de aire

El Contratista proveerá e instalará válvulas de aire y válvulas de escape de aire, completas y funcionando, de acuerdo con la documentación contractual.

Una vez instaladas, las válvulas de aire y de escape de aire serán sometidas a la prueba hidráulica junto con el resto de la cañería.

En el caso de instalarse un único elemento, deberá obtener la aprobación expresa de la Inspección, en este caso se eximirá de la entrega de la muestra.

Las cámaras de acceso y maniobra deberán estar incluidas en el precio cotizado.

2.4. Válvula de retención

El Contratista deberá proveer válvulas de retención, y accesorios, completas y funcionando, de acuerdo con la documentación contractual y siendo las mismas aprobadas por la empresa prestataria del servicio o por las normas vigentes.

En el caso de instalarse un único elemento, deberá obtener la aprobación expresa de la Inspección, en este caso se eximirá de la entrega de la muestra.

Las cámaras de acceso y maniobra deberán estar incluidas en el precio cotizado.

2.5. Válvula de limpieza

El Contratista deberá proveer válvulas de limpieza, y accesorios, completas y funcionando, de acuerdo con la documentación contractual y siendo las mismas aprobadas por la empresa prestataria del servicio o por las normas vigentes.

En el caso de instalarse un único elemento, deberá obtener la aprobación expresa de la Inspección, en este caso se eximirá de la entrega de la muestra.

Las cámaras de acceso y maniobra deberán estar incluidas en el precio cotizado.

2.6. Cámara de válvulas

Las cámaras de válvulas se ejecutarán según lo especifique el Pliego de Especificaciones Técnicas Particulares y/o los planos de proyecto.

- **Medición y pago:** Cada una de las válvulas serán certificados por **unidad (U)** y en cuyo precio unitario estará incluida la construcción de su correspondiente cámara.

3. Hidrantes

El Contratista proveerá e instalará hidrantes, de acuerdo con la documentación contractual y siendo las mismas aprobadas por la empresa prestataria del servicio y/o por las normas vigentes.

El Contratista deberá entregar, a su exclusivo costo, una muestra de cada una de los elementos a incorporar a la obra previo a su compra con el objeto que la Inspección apruebe la calidad de los mismos y verifique con posterioridad los materiales entregados.

El Contratista deberá proveer todas las herramientas, suministros, materiales, equipo y mano de obra necesarios para instalar, aplicar los revestimientos epóxicos en caso de corresponder, ajustar, y ensayar todas las válvulas y accesorios de acuerdo a los requerimientos del contrato. Cuando se instalen válvulas enterradas éstas deberán tener dispositivo de acceso y maniobra.

En la cañería de derivación para hidrantes se instalarán válvulas esclusa de igual diámetro que la misma. Caso de ser necesario se instalará una ese (S) de ajuste.

Cámara: Las cámaras de hidrantes se ejecutarán según lo especifique el Pliego de Especificaciones Técnicas Particulares y/o los planos de proyecto.

- **Medición y pago:** Cada uno de los hidrantes será certificado por **unidad (U)** y en cuyo precio unitario estará incluida la construcción de su correspondiente cámara.

Piezas especiales

Bajo la denominación de piezas especiales se agrupan todos los elementos constituyentes de la cañería que no son caños rectos o válvulas. Se incluyen ramales, curvas, codos, reducciones, manguitos, piezas de transición, piezas de desmontaje, etc; sean de fabricación estándar o de diseño y fabricación especial.

El Contratista proveerá e instalará todas las piezas especiales que sean necesarias, completas, de acuerdo con la documentación contractual.

El Contratista deberá proveer todas las herramientas, suministros, materiales, equipo y mano de obra necesarios para instalar, aplicar los revestimientos, ajustar, y ensayar todas las piezas especiales de acuerdo a los requerimientos del contrato.

El Contratista deberá presentar una declaración certificando que todas las válvulas, otros accesorios y materiales suministrados bajo esta sección están de conformidad a los estándares de calidad requeridos.

Las piezas especiales para las cañerías de poliéster reforzado con fibra de vidrio (PRFV), deberán ser del mismo material y serán moldeadas en conformidad con la Norma ANSI / AWWA C-950 y cumplirán los mismos requisitos que los caños rectos.

Las piezas especiales para cañerías de PVC serán inyectadas de una sola pieza y responderán a las Normas IRAM correspondientes, no se admitirán piezas compuestas por pegado o soldado.

Las piezas especiales para cañerías de polietileno de alta densidad serán del mismo material y el sistema de unión será electrofusión o termofusión para agua y/o espiga y enchufe con aro de goma para cloaca.

Todas las piezas especiales deberán ser instaladas de acuerdo con las instrucciones escritas del fabricante y como se muestra y especifica para cada material.

Es responsabilidad del Contratista de ensamblar e instalar los elementos de tal forma que todos sean compatibles y funciones correctamente

La relación entre los elementos interrelacionados deben ser claramente indicados en los planos de ejecución.

- **Medición y pago:** No tendrá pago expreso y estos elementos se consideran prorrateados en el costo de las cañerías a las cuales se incorporan.

4. Conexiones domiciliarias de agua potable

4.1. Ejecución de conexión domiciliaria externa

La ejecución de este ítem comprende la provisión, acarreo hasta el borde de zanja, colocación de piezas especiales y materiales exigidos en el presente pliego, la realización de pruebas hidráulicas que el mismo establece, hasta quedar las conexiones domiciliarias en un todo de acuerdo con lo especificado en el Pliego de Especificaciones Técnicas Particulares. El diseño, colocación, fabricación y reparación de las citadas conexiones responderá a las Normas IRAM. La cañería irá alojada en zanja excavada, tapada y compactada con idéntica especificación a la exigida en el presente pliego.

La conexión se extenderá desde la cañería de distribución hasta la línea municipal de cada lote y deberá incluir la provisión e instalación de cámara y llave maestra.

El trabajo incluye la reparación de calzadas y/o veredas afectadas, restableciendo las mismas a sus condiciones originales.

- **Medición y pago:** Se certificará por conexión terminada y aprobada por la Inspección de Obra y se encontrarán incluidas en el precio unitario correspondiente todas las tareas tendientes a ejecutar la conexión de acuerdo con las citadas normas.

4.2. Provisión y colocación de medidores

El tipo de medidor a colocar será el que conste en el Pliego de Especificaciones Técnicas Particulares, bajo norma correspondiente y/o el pliego de la empresa prestataria del servicio y cuya ubicación será la que figure en los planos de proyecto o la que indique la Inspección de Obra según el caso. El mismo deberá estar provisto de su caja correspondiente.

El Contratista, previo a su compra, deberá poner a consideración de la Inspección de Obra un medidor con su caja correspondiente a fin de verificar la calidad y procedencia del mismo.

- **Medición y pago:** Se certificará por **unidad (U)** de medidor provisto, colocado y aprobado por la Inspección de Obra.

5. Bocas de registro

5.1. Excavación en terreno de cualquier categoría

Tendrá validez todo lo especificado en el **Capítulo I, ítem 1.1. Excavación de zanjas en terrenos de cualquier categoría.**

5.2. Ejecución de bocas de registro en vereda y en calzada

Todas las bocas de registro se construirán de hormigón simple de acuerdo con los planos o de Hormigón premoldeado.

Las bocas de registro deberán construirse con moldes metálicos no previéndose el uso de revoque interior. Los paramentos internos deberán quedar lisos, sin huecos, protuberancias o fallas. Las deficiencias que se notaran, deberán ser subsanadas por el Contratista por su cuenta a satisfacción de la Inspección, la que podrá exigir la ejecución de un enlucido de mortero de cemento y arena, que se considerará incluido en los precios unitarios.

La unión de los caños de las bocas de registros deberá realizarse mediante una junta elástica. El material elástico para el sellado de la junta deberá ser resistente a los líquidos cloacales y aprobado por el Inspector de Obra.

En el caso de las bocas de registro premoldeadas, el espesor de la base construida in situ debe permitir el desarrollo del cojinete. Además, el Contratista presentará a aprobación del Inspector de Obra el diseño del anillo, recubrimientos mínimos de armaduras, espesores, cálculos, métodos de colocación, detalle de la junta entre anillos, relleno exterior de la cámara, como así también la forma de resolver los casos de ingresos de colectoras a distinta altura y de colectoras que ventila.

Estarán provistas de marco y tapa de hierro fundido para calzada del tipo aprobado por OSN. Los marcos y tapas de hierro fundido para bocas de registro en vereda y en calzada serán de primera marca con una fundición de calidad, con datos garantizados por catálogo y con el peso estipulado.

Las bocas de registro se clasifican según sean ejecutadas en vereda o en calzada de la siguiente manera:

5.1.1. Bocas de registro en vereda de h menor de 2,5 m

5.1.2. Bocas de registro en vereda de h mayor de 2,5 m

5.1.3. Bocas de registro en calzada de h menor de 2,5 m

5.1.4. Bocas de registro en calzada de h mayor de 2,5 m

- **Medición y pago:** Las bocas de registro **5.2.1., 5.2.2., 5.2.3. y 5.2.4.** se certificarán por **unidad (U)** de boca de registro terminada y aprobada por la Inspección de Obra y se encontrarán incluidas en el precio unitario correspondiente todas las tareas tendientes a ejecutar la conexión de acuerdo con las citadas normas.

6. Cámara de limpieza

6.1. Excavación en terreno de cualquier categoría

Tendrá validez todo lo especificado en el **Capítulo I, ítem 1.1. Excavación de zanjas en terrenos de cualquier categoría.**

6.2. Ejecución de cámara de limpieza

Se hace extensivo a este punto lo indicado en el **Punto 5.2. Ejecución de bocas de registro en vereda y en calzada**, como las especificaciones indicadas en los planos de la red en la que se ejecuten.

7. Conexiones domiciliarias cloacales

En coincidencia con cada terreno, con o sin edificación, se ejecutará una conexión domiciliaria de tal manera que todas las viviendas puedan volcar sus desagües a la red cloacal. La ubicación de dichas conexiones la determinará la Inspección de obra en función de la ubicación de cámaras o cañerías de las viviendas.

Todas las cañerías correspondientes a las conexiones domiciliarias se extenderán, en todos los casos, desde la cañería principal hasta la línea municipal, lugar en que se producirá el empalme con la cañería interior.

Se realizará una excavación de una zanja de 40 centímetros de ancho, por la profundidad necesaria, cuya traza será perpendicular a la zanja que aloje a la cañería principal, y que llegará hasta la línea municipal.

La cañería para cada conexión domiciliaria se empalmará a la cañería principal por medio de un ramal con reducción

Se colocarán luego las piezas necesarias para lograr la dirección perpendicular a la de la cañería principal y se alojará la cañería de la conexión domiciliaria en el fondo de la zanja, teniéndose la precaución de la continuidad del apoyo de los caños. En caso de existencia de elementos extraños se ejecutará un colchón de arena para apoyo de la cañería.

En función de la existencia de otro tipo de cañerías (de agua, de gas, etc.) se recomienda que las conexiones domiciliarias cloacales pasen por debajo de la cañería principal de gas, para evitar probables interferencias entre los caños, lo que asegurará que las tapadas serán mayores a la mínima

Hasta tanto se ejecute la cámara de inspección dentro de cada lote los caños extremos de cada conexión domiciliaria se cerrarán con una tapa que asegure que no entren elementos extraños y que además permitirá la ejecución de las pruebas hidráulicas.

Terminada la colocación de cada tramo de cañería, entendiéndose por tramo la distancia entre dos bocas de registro consecutivas, se pasará un tapón de madera dura en toda la longitud del tramo y se rechazarán las cañerías que no permitan su pasaje, debiendo la empresa Contratista reparar el tramo hasta que el tapón pase sin inconvenientes, no reconociéndose pago alguno por estos trabajos.

El tapón tendrá un diámetro menor en 6mm. al interior de la cañería a probar, su largo será una vez y media el diámetro de la misma y se pasará con la cañería tapada hasta el nivel del terreno natural.

El gasto que demande el cumplimiento del presente artículo deberá considerarse en el ítem colocación de cañería.

Para el caso de conexiones por medio de tuneleras, la instalación de estas conexiones se efectuará por perforación del terreno bajo la vía pública con herramientas y maquinarias adecuadas. Estas perforaciones tendrán un diámetro mayor que el caño, de manera tal que sea suficiente para colocar el mismo y que a la vez no sea necesario efectuar el relleno. Se considerará que estas condiciones se cumplen si el diámetro de la perforación no es mayor que dos diámetros de la cañería de conexión.

Si no se cumpliera esta última condición deberá rellenarse la perforación con "arenacemento" inyectada a presión.

Se ejecutarán en primer lugar los pozos sobre la colectora y en la vereda, en segundo lugar la perforación entre los pozos para alojar el caño con tuneleras; luego, se instalarán y unirán los tramos de cañería de la conexión entre la colectora y la vereda. Por último, se colocará el ramal a 45°, la cañería ascendente y cámara de inspección de hormigón ubicada dentro del lote a 0,50 m de la línea municipal.

Antes de efectuar las perforaciones, el Contratista deberá adoptar las precauciones necesarias para evitar deterioros en las instalaciones subterráneas existentes pues será por su cuenta la reparación de los que se produjesen y deberá afrontar las responsabilidades que de ellos deriven.

La conexión deberá estar asentada sobre tierra firme. Los pozos se rellenarán en capas con tierra compactada, y las calzadas y veredas afectadas serán restituidas a su condición original.

- **Medición y pago:** Todos los trabajos enunciados en el punto anterior estarán incluidos en el precio unitario cotizado. Este ítem se pagará por **unidad (U)** de conexión terminada y aprobada por la Inspección.

RUBRO A.05. SISTEMA DE DESAGÜES PLUVIALES

1. Cordón cuneta y badenes de hormigón

Se ejecutarán las obras de conducción de desagües pluviales y de escurrimiento superficial compuestas por cordón cuneta y badenes de hormigón en correspondencia con el hormigón de las bocacalles y en cruces de calles según el proyecto vial. Las dimensiones, perfil transversal, pendientes, y la armadura, deberán ajustarse a las indicaciones de los planos de detalles.

1.1. Materiales para hormigón - Barras de acero

El Contratista es responsable de la calidad de cada uno de los materiales que emplee. Periódicamente, o cuando el Contratista desee cambiar los materiales por otros similares de otra procedencia, podrá hacerlo con aprobación previa de la Inspección, siempre y cuando la calidad de los nuevos materiales conforme las exigencias.

Todos los materiales componentes del hormigón a elaborar deberán cumplir con lo especificado por las Normas IRAM desde el punto de vista de ensayos de calidad individuales de cada uno de ellos. La composición y características del hormigón, es decir, proporciones de cemento, agregado grueso, fino y agua se determinarán teniendo en cuenta los siguientes valores: factor cemento, relación agua-cemento, granulometría total de los agregados pétreos, asentamiento y resistencia a la rotura por compresión.

El Contratista solicitará con suficiente anticipación se apruebe la **"Fórmula para la mezcla"** por él presentada y que se propone cumplir en obra. Dicha fórmula consignará:

- Marca y fábrica del cemento portland a utilizar
- Tiempo de mezclado
- Factor cemento, proporción en peso de cada uno de los agregados pétreos que intervienen en la mezcla, relación agua-cemento, granulometría de los agregados totales, y asentamiento.
- Resistencia a la compresión de probetas cilíndricas. El Contratista certificará haber obtenido esos resultados en un laboratorio oficial.
- Preparación, marca y dosificación de los aditivos que se tiene previsto emplear, siempre y cuando el pliego prevea su utilización.

La Inspección de Obra se reserva el derecho de efectuar los ensayos que crea conveniente sobre la mezcla propuesta en un laboratorio que ella misma designe. Los gastos de preparación de probetas y de ensayos estarán a cargo del Contratista, como así también todos los elementos necesarios para efectuarlos.

Una vez adoptada y aprobada la “**Fórmula para la mezcla**”, el Contratista tiene la obligación de ajustarse a las condiciones en ella establecidas y garantizarlas a lo largo de la ejecución de la obra.

No se autorizará la ejecución de ninguna estructura o componente estructural sin contar con la aprobación previa de la dosificación del hormigón a utilizar.

Las demoras provocadas en la obtención de mezclas aprobadas serán responsabilidad del Contratista, quién deberá efectuar las presentaciones en tiempo y forma para no alterar el plan de trabajos.

Los equipos, herramientas y demás implementos usados en la construcción deberán ser adecuados para tal fin pudiendo la Inspección exigir el cambio o retiro de aquellos que no resulten aceptables.

Moldes

Los moldes serán metálicos, rectos y deberán contar con la dimensión necesaria. En las curvas deberán emplearse moldes que se ajusten a ellas. Debe contarse con la cantidad de moldes necesarios y suficientes para dejarlos en su sitio por lo menos doce horas, pudiendo la Inspección de Obra modificar dicho plazo si las condiciones climáticas del lugar lo permiten.

Barras de acero para armaduras

Se permitirá el uso de aceros de dureza natural tipo III, previa autorización expresa de la Inspección de Obra respecto a la marca del tipo de acero a utilizar. Para la aprobación del tipo de acero se utilizará lo normado por IRAM.

En lo referente a doblado y colocación de la armadura se efectuarán respetando las directivas de armado del *CIRSOC 201, Capítulo 18*.

1.2. Método constructivo

1.2.1. Preparación y acondicionamiento de la superficie de apoyo

Se deberá efectuar la apertura de la zona de construcción en el ancho, profundidades y pendientes de proyecto. Se procederá a la compactación de la subrasante y antes de proceder al colado del hormigón se corregirán todos los defectos de conservación de la superficie.

1.2.2. Colocación de moldes

Los moldes deberán ser colocados firmemente y de conformidad con los alineamientos y pendientes que indiquen los planos de proyecto. Deberán estar limpios y aceitados cada vez que se usen.

1.2.3. Colocación de armaduras y pasadores

En los cortes correspondientes a los comienzos de los empalmes curvos de bocacalles con pasadores de Fe Ø 20 mm, en la cantidad que indiquen los planos de detalle.

1.2.4. Colocación del hormigón - Curado

Deberá incluir tareas de compactación con utilización de vibradores mecánicos, enrase y terminación, alisado longitudinal, terminación de bordes y control de superficies. El método de curado deberá ser propuesto expresamente por el Contratista y aprobado por la Inspección.

1.2.5. Juntas de contracción y dilatación

Se ejecutarán siguiendo los detalles de los planos de proyecto. En su defecto deberán ser propuestas por el Contratista para su aprobación.

Las juntas transversales serán de: contracción, dilatación y de construcción.

De dilatación: serán de madera comprensible y se colocarán en los extremos de cada cuadra.

De contracción: se construirán cada 5 mts., se cortará el hormigón con planchuela de 4 mm. y hasta una profundidad de 5 cm.

De construcción: se construirá solamente en casos necesarios y en ellas se insertarán pasadores de unión, a determinar por la Inspección.

1.2.6. Sellado de juntas

Se ejecutarán siguiendo los detalles de los planos de proyecto. En su defecto deberán ser propuestas por el Contratista para su aprobación. Los materiales a utilizar deberán cumplir con las normas de la DNV o las que indique la Inspección de Obra.

Una vez terminado el hormigonado y previo al curado se tomarán las juntas de la siguiente forma:

Las juntas deberán estar completamente secas y libres de material extraño. Se pintarán con una capa delgada de pintura asfáltica de imprimación.

Transcurrido una hora como mínimo se llenarán con material asfáltico aprobado.

1.3. Condiciones de aceptación

1.3.1. Resistencia del hormigón

A los efectos de la recepción del cordón cuneta ejecutado durante una jornada, se moldearán tres series de tres probetas cilíndricas cada una (Norma IRAM 1524) para ser ensayadas a la compresión a los 28 días de edad (Norma IRAM 1546) con hormigón extraído de los pastones ejecutados. Una serie se moldeará al comenzar la jornada, otra al promediarla y la tercera al culminar la misma. Estas probetas tendrán como mínimo, cada una de ellas, una resistencia igual a la exigida en los planos de proyecto, lo que dará una idea de la calidad del hormigón en cuanto a la dosificación y calidad de los materiales intervinientes.

Asimismo, se extraerán testigos mediante equipos provistos de brocas rotativas (Norma IRAM 1551) con el fin de verificar la correcta colocación y curado del hormigón, procediéndose a hacerlo a razón de 3 testigos cada 100 metros, las que también arrojarán una resistencia a los 28 días superior a la exigida en los planos de proyecto.

1.3.2. Espesores

El control de espesores se efectuará en la forma que indique la Inspección de Obra y como mínimo cada 25 metros de cordón cuneta. Si los espesores resultan iguales o mayores a los que se exigen en los planos de proyecto, se considerará aprobado el tramo. No se admitirán espesores menores a los especificados, en este caso el Contratista deberá remover el cordón cuneta mal ejecutado y realizar un nuevo hormigonado a su exclusivo costo.

Todos los gastos y equipos necesarios para efectuar estos controles, estarán a cargo del Contratista, como así también el relleno de las perforaciones efectuadas a tal fin. Este relleno deberá efectuarse con un hormigón de similar calidad al solicitado.

- **Medición y pago:** La medición del cordón cuneta de hormigón y badén de hormigón se hará por **metro lineal (m l)** de cordón cuneta o badén ejecutado y recibido a satisfacción de la Inspección, y de acuerdo con la sección dada por los planos de proyecto y las longitudes medidas en obra.

2. Alcantarillas

El diseño, cálculo, calidad de materiales, serán los que especifiquen los planos de proyecto, debiendo el Contratista tener en cuenta en los cálculos el lugar de ubicación de la misma con el objeto de cuantificar que tipo y peso de los vehículos a circular.

2.1. Excavación de zanjas en terrenos de cualquier categoría

Tendrá validez todo lo especificado en el **Capítulo I, ítem 1.1, Excavación de zanjas en terrenos de cualquier categoría.**

El fondo de la excavación tendrá la pendiente que indiquen los planos respectivos, o la que oportunamente fije la Inspección. El mismo deberá ser plano y estar libre de materiales de gruesa granulometría. Se deberá efectuar la compactación de la base de asiento de los caños y ejecutar una capa de 0,15 m como mínimo de hormigón pobre para evitar los asentamientos diferenciales.

- **Medición y pago:** Todos los trabajos enunciados en el punto anterior estarán incluidos en el precio unitario cotizado. Este ítem se pagará por **metro cúbico (m³)** de zanja en los anchos y profundidades de proyecto y aprobadas por la Inspección. Para un correcto ordenamiento del trabajo y a fin de evitar el deterioro y desmoronamiento de la zanja, no se certificarán tramos de excavación que aventajen en más de 100 metros a las cañerías terminadas, tapadas y aprobadas.

El excedente de suelo que no fuera a utilizarse para el tapado y compactación se deberá retirar y ser transportado según indicaciones de la Inspección.

Está incluido en el costo de este ítem la provisión de todos los materiales, equipos y su mantenimiento, herramientas, mano de obra, señalización, medidas de seguridad, pago de derechos y sellados a Entes Públicos o Privados, así como todo otro insumo o tarea necesaria para llevar a cabo lo establecido y especificado precedentemente, según los planos y pliegos de la presente obra, que no reciba pago directo en otro ítem del contrato.

2.2. Relleno y compactación de zanjas

Tendrá validez todo lo especificado en el **Capítulo I, ítem 1.3.**

El Contratista tener en cuenta las tapadas mínimas necesarias a ejecutar con el objeto de soportar las cargas sin producir la rotura de los caños.

- **Medición y pago:** Todos los trabajos enunciados en el punto anterior estarán incluidos en el precio unitario cotizado. Este ítem se pagará por **metro cúbico (m³)** de zanja tapada y compactada de acuerdo con los anchos y profundidades de zanja que figuran en los planos de proyecto.

2.3. Provisión y colocación de caños de hormigón armado para desagües

Incluye la provisión y colocación de caños de hormigón armado en los diámetros que indiquen los planos de proyecto con la respectiva ejecución de juntas. Los caños, la metodología constructiva y la ejecución de juntas estarán de acuerdo con las Normas IRAM. Las plateas de fundación de los caños serán de hormigón armado y en los espesores que indiquen los planos de proyecto.

- **Medición y pago:** Todos los trabajos enunciados en el punto anterior estarán incluidos en el precio unitario cotizado. Este ítem se pagará por **metro lineal (m l)** de caño colocado y aprobado por la Inspección.

2.4. Ejecución de cabezales

Los cabezales se construirán de acuerdo a los planos de proyecto. Podrán ser de mampostería o de H⁰A⁰. En el caso de ser de hormigón armado, tanto la calidad del hormigón como la de las armaduras serán las que indiquen los planos y/o las Especificaciones Técnicas Particulares. El hormigón deberá tener la dosificación previamente aprobado por la Inspección según lo expresado en el **Cap I, Rubro A.05, ítem 1.1.** Las armaduras también deberán cumplir con lo expresado en el mismo punto.

- **Medición y pago:** Todos los trabajos enunciados en el punto anterior estarán incluidos en el precio unitario cotizado y formará parte del ítem alcantarilla. Este ítem se pagará por **unidad (U)** de alcantarilla ejecutada y aprobada por la Inspección de Obra.

2.5. Desagüe pluvial por conducto

2.5.1. Excavación de zanjas en terrenos de cualquier categoría

El presente ítem corresponde a la ejecución de la excavación para todas las cañerías a colocar en la red de desagües pluviales.

Las zanjas se protegerán de los efectos de la erosión y socavaciones por medio de cunetas provisionales.

De primera intención se excavará con cota siempre superior en 10 cm a la proyectada, llegándose a cota de proyecto en el momento de la colocación de los caños a través del recorte de la capa sobrante en ese momento.

A los efectos de la certificación de excavación y relleno se considerarán los volúmenes especificados en la planilla de Cómputo Métrico, no reconociéndose sobre anchos por la ejecución de apuntalamientos independiente del ancho que adopte el contratista para la construcción.

El ancho máximo permitido para la excavación es de 50 cm para zanjas ejecutadas manual o mecánicamente. Con estos anchos de excavación se garantiza la posibilidad de lograr una buena compactación del terreno, siendo el ancho con el cual se ha realizado el cómputo de la obra, y por lo tanto lo que se certificará en ese concepto.

Los trabajos se deberán efectuar únicamente en tramos de 100 m de longitud o el equivalente a una cuadra, de manera de no entorpecer el tránsito en el barrio se abrirá sólo un frente de trabajo. El ente ejecutor, previo al inicio de los trabajos, deberá realizar la clausura respectiva de la circulación vehicular de la cuadra a intervenir, con la colocación de un vallado en cada boca calle y la correspondiente señalización nocturna de peligro.

La excavación podrá realizarse con retroexcavadora a la profundidad establecida en el proyecto y el suelo quedará depositado paralelo a la zanja pero sin interrumpir el libre escurrimiento de las aguas pluviales. Fuera de los horarios de trabajo la zanja deberá ser cubierta en su totalidad con entramados de madera para evitar la caída en su interior de las personas que puedan acercarse a ella, utilizando además señales luminosas, cintas demarcadoras y carteles.

Durante la obra el Contratista deberá ejecutar los drenajes y depresiones de la napa freática por bombeo que estime correspondiente de modo de mantener el fondo de la excavación sin agua.

Los métodos que el Contratista utilizase deberán eliminar toda posibilidad de daño, desperfectos y perjuicios directos o indirectos a las edificaciones e instalaciones próximas, de todo lo cual será único responsable.

El costo del bombeo directo para la eliminación subterránea, en el caso en que hubiese que efectuar dicho trabajo, se considerará incluido en el precio unitario de la excavación. De tales circunstancias se dejará debida constancia en actas de acuerdo con la Inspección.

El Contratista deberá someter a aprobación de la Inspección el procedimiento y equipos que adoptará para el abatimiento de la napa freática, lo cual debe realizarse sin el arrastre del material fino. Correrá por cuenta del Contratista el suministro de los equipos y herramientas.

Los entibados de madera se utilizarán en zanjas a partir de profundidades mayores a 2,50 m y los tablestacados metálicos en zanjas que superan la profundidad de 3,20 m.

La Inspección se reserva el derecho de alterar estas condiciones de trabajo, en caso que las características de la obra lo requieran. Los entibados de madera completos o estructuras semejantes deberán tener las dimensiones adecuadas a la naturaleza del terreno, de modo de asegurar la perfecta ejecución de la parte de obra correspondiente.

En caso de emplear tablestacados metálicos serán de sistema adecuado para asegurar la hermeticidad del recinto de trabajo.

El tipo y material de las tablestacas y del equipo de hincas a utilizarse deberá minimizar las vibraciones transmitidas al terreno.

Cualquier tipo de obra de contención ejecutada, costo de provisión, hinca y retiro de tablestacados, apuntalamientos necesarios, costo de materiales perdidos, que no se hubieran podido retirar del terreno y demás costos derivados, se consideran incluidos dentro de las categorías de precios unitarios de excavación especificados en la oferta.

Se determina que la ubicación de las cañerías será de 2,00 m desde línea de edificación municipal, la que previamente podrá ser ajustada por la Inspección en función de hechos existentes.

Cuando en el fondo de zanja se encuentren suelos aptos para compactar, la colocación de la capa de asiento se hará previa compactación especial de los 20 cm superiores del suelo del fondo de la excavación.

Cuando el terreno de apoyo por debajo del fondo de la cañería sea inconsistente y no resulte adecuado para la fundación, a juicio de la Inspección, el Contratista deberá profundizar la excavación hasta donde se le indique y reemplazar el material excavado en exceso por grava de tamaño uniforme (promedio 1 pulgada) colocada en capas, tal que el espesor de las mismas compactadas y terminadas no superen los 15 cm.

La profundidad de la zanja quedará definida por la distancia entre el fondo de la misma (antes de colocar la cama de asiento de 10 cm de espesor) y el nivel del terreno, luego de efectuada la limpieza y el emparejamiento del micro relieve. La profundidad de la zanja para instalar las cañerías será variable.

La tolerancia en la cota de fondo de la zanja para la colocación de cañerías, según el perfil longitudinal, no deberá ser superior a 1 cm en valor absoluto.

Por otra parte, las diferencias de pendientes en los tramos o elementos de cañerías no serán superiores en 5 % de las pendientes previstas en el proyecto. Los controles de las cotas de fondo de la zanja se realizarán en puntos separados como máximo 30 mts.

Toda excavación de cualquier tipo efectuada en exceso por el Contratista con cualquier propósito o razón, sea debida o no a fallas del Contratista, será a expensas del mismo.

• **Medición y pago:** La medición y el pago de la excavación de zanjas se realizará por **metro cúbico (m³)** multiplicando el ancho de zanja indicado, por las profundidades definidas entre el nivel correspondiente al fondo de la zanja terminada (sin la capa inferior de 0,10 m de espesor) y el nivel del terreno luego de efectuada la limpieza y el emparejamiento del microrelieve.

Las mediciones de profundidad se harán cada treinta (30) metros, en los cambios de pendiente del fondo de la zanja y del terreno y en los lugares que fije la Inspección.

Para certificar el zanjeo se deben realizar todos los trabajos de acuerdo a lo descrito en el presente ítem, debiendo haberse completado todas las tareas indicadas previas y posteriores a la ejecución del mismo.

Para un correcto ordenamiento del trabajo y a fin de evitar el deterioro y desmoronamiento de la zanja, no se certificarán tramos de excavación que aventajen en más de 100 metros a las cañerías terminadas, tapadas y aprobadas.

El excedente de suelo que no fuera a utilizarse para el tapado y compactación se deberá retirar y ser transportado según indicaciones de la Inspección.

Está incluido en el costo de este ítem la provisión de todos los materiales, equipos y su mantenimiento, herramientas, mano de obra, señalización, medidas de seguridad, pago de derechos y sellados a Entes Públicos o Privados, así como todo otro insumo o tarea necesaria para llevar a cabo lo establecido y especificado precedentemente, según los planos y pliegos de la presente obra, que no reciba pago directo en otro ítem del contrato.

El adjudicatario realizará todos los trabajos enteros, completos y adecuados a su fin, aunque las especificaciones técnicas y/o planos no lo indiquen en forma explícita, sin que tenga por ello derecho a pago adicional alguno.

2.5.2. Tapado y compactación de zanjas

El presente ítem corresponde a la ejecución del tapado y compactación de zanjas para todas las cañerías colocadas en la red y las conexiones domiciliarias.

Una vez realizada la verificación de la colocación de la cañería por la inspección se procederá inmediatamente al tapado de las zanjas con una primera capa de arena que cubra

el totalmente el caño, hasta 5 cm sobre el extradós del mismo. Sobre esta capa de arena se agregará suelo lo suficientemente molido en capas que no superen los 20 cm, debidamente compactada a los efectos de que no se produzcan intersticios que permitan hundimientos luego de las primeras lluvias. Los primeros 20 cm sobre el extradós serán con suelo sin cascotes ni piedras que puedan dañar las cañerías; y no se aplicarán golpes ni compactaciones bruscas que puedan romper la cañería. Posteriormente a ello se terminará de igual manera el relleno restante y se habilitará la circulación vehicular. La densidad del relleno no será menor al 90 % del ensayo T-180 del suelo de la excavación.

Los equipos mecánicos de compactación podrán ser placa vibratoria o pisón vibro-compactador o similar, de dimensiones, peso y frecuencia vibratoria adecuada al tipo de terreno y de obra. Los equipos deberán ser presentados a la Inspección para su aprobación antes de comenzar los trabajos.

Si luego de terminados los rellenos se produjeran asentamientos de los mismos, la Inspección fijará en cada caso al Contratista, un plazo para completarlos y en caso de incumplimiento se hará pasible de la aplicación de una multa de acuerdo al Pliego de Especificaciones Técnicas Particulares, sin perjuicio del derecho de la Municipalidad de disponer la ejecución de los trabajos necesarios por cuenta del Contratista.

- **Medición y pago:** La medición del ítem se realizará por **metro cúbico (m3)** multiplicando el ancho de zanja indicado, por las profundidades definidas entre la zona de cuna del caño y el nivel del terreno terminado. Las mediciones de profundidad se harán cada treinta (30) metros, en los cambios de pendiente del fondo de la zanja y del terreno y en los lugares que fije la Inspección.

2.5.3. Caños perfilados de PVC 400, 500, 600, 800, 1000 y 1200 mm

Material

El material será cloruro de polivinilo perfilado (diseño de pared estructural con perfiles doble T), apto para uso en desagües pluviales y cloacales y, en general, para transporte de líquidos por gravedad. El fabricante del tubo deberá ser también el fabricante del perfil estructural que conforma la pared del tubo. No se aceptarán productos para los que no exista una responsabilidad integral por la elaboración del mismo.

Deberá satisfacer las Normas DIN 16.961, partes 1 y 2 y ASTM D 1748/97, F 1697 y D 2321; y las normas IRAM concordantes a las anteriores, que establecen dimensiones y características técnicas.

Tramos

Los caños (tubos) tendrán una longitud variable entre 3 y 12 m con tolerancias de $\pm 12\%$, pudiéndose solicitar de longitudes especiales según el caso. No se admitirán cañerías deformadas tanto en su diámetro como en su eje. El material que presentare tales defectos será rechazado y el proveedor deberá proceder a su reposición en forma inmediata.

Para tubos de diámetros mayores o iguales a 1100 mm la rigidez del perfil de la pared deberá ser igual o mayor a 600 mm⁴/mm (Perfil Tipo 3).

Uniones

La unión entre tubos se efectuará por medio de piezas especiales al efecto, provista en la cantidad necesaria con los tubos, aptas para ser soldadas químicamente tal que permitan lograr la estanqueidad y hermeticidad de la cañería colocada sin reducir el diámetro interno en forma importante. Tanto los tubos como las piezas de conexión deberán cumplir con los requisitos especificados en la normas ASTM D 2564 o ASTM D 2855 y las normas IRAM concordantes con las anteriores.

Deficiencias de las Cañerías

Todas las cañerías responderán a las exigencias establecidas en el presente Pliego.

Todas las cañerías, cualquiera fuese el material constitutivo de las mismas, llevarán el correspondiente sello de certificación IRAM. La Inspección requerirá el certificado de fábrica respectivo donde conste la partida de la que proceden.

Si la cañería propuesta por el Oferente no tuviere control de calidad IRAM, la Municipalidad podrá:

- Requerir los resultados de Control de Calidad realizado por el fabricante y/o de las inspecciones realizadas por un Organismo Independiente de Certificación, siguiendo las prescripciones de la Norma EN 29002, a los fines de decidir su aceptación o su rechazo.

- Requerir al Contratista, en caso de aceptar la cañería, la realización de la totalidad de los ensayos previstos en las Normas bajo las cuales fue fabricada, y con las condiciones allí establecidas a su costo en un Laboratorio que designará la Municipalidad. En tal caso, la clase de ensayo y frecuencia respectiva será definida por la Inspección.

Todas las cañerías deberán ser aprobadas por la Inspección antes de ser instaladas.

La aprobación de los caños por parte de la Municipalidad no exime al Contratista de la obligación de efectuar las reparaciones o cambios de los caños y piezas especiales que acusaran fallas o pérdidas al efectuar las pruebas de las cañerías colocadas, corriendo los gastos que ello demandaren por su exclusiva cuenta.

Manipuleo

El manipuleo, carga, descarga y transporte, almacenamiento y estibaje de los caños deberá efectuarse de acuerdo a la norma IRAM 13.445.

Pegamento

El adhesivo a emplear responderá a la Norma IRAM 13.385, siendo provisto junto con la cañería a entregar en cantidad suficiente.

• **Medición y pago:** La medición de la Provisión y Colocación de Tubos de PVC es por **metro lineal (m l)** de cañería colocada y aprobada por la Inspección de Obra, de acuerdo con las especificaciones dadas en los planos de proyecto y las longitudes medidas en obra. El pago se realizará por metro lineal de conducto instalado y aprobado.

Para un correcto ordenamiento del trabajo y a fin de evitar el deterioro y desmoronamiento de la zanja, no se certificarán tramos de excavación que aventaje en más de 100 metros a las cañerías terminadas, tapadas y aprobadas.

Para certificar la Provisión y colocación de tubos de PVC, se deben realizar todos los trabajos de acuerdo a lo descripto en el presente ítem, debiendo haberse completado todas las tareas indicadas previas y posteriores a la ejecución del mismo.

Está incluido en el costo de este ítem la provisión de todos los materiales, equipos y su mantenimiento, herramientas, mano de obra, señalización, medidas de seguridad, pago de derechos y sellados a Entes Públicos o Privados, así como todo otro insumo o tarea necesaria para llevar a cabo lo establecido y especificado precedentemente, según los planos y pliegos de la presente obra, que no reciba pago directo en otro ítem del contrato.

El adjudicatario realizará todos los trabajos enteros, completos y adecuados a su fin, aunque las especificaciones técnicas y/o planos no lo indiquen en forma explícita, sin que tenga por ello derecho a pago adicional alguno.

2.5.4. Caños de Hormigón 400, 500, 600, 800, 1000 y 1200 mm

La Contratista proveerá la cañería de Hormigón Armado para conducciones sin presión interna, completa, de conformidad con la Norma Iram 11503-86/Clase III, "Caños de hormigón armado sin pre-compresión para desagües", y restante documentación contractual. La Contratista deberá presentar una Declaración certificando que los caños y juntas suministrados cumplen con los estándares de calidad requeridos.

Todos los caños podrán ser inspeccionados en Fábrica de acuerdo con las disposiciones de las normas de aplicación y requisitos establecidos en la presente especificación. La Contratista notificará a la Inspección por escrito la fecha de comienzo de su fabricación, por lo menos 15 (quince) días antes del comienzo de cualquier etapa de fabricación del caño, excepto que suministre este último con sello de conformidad IRAM y que el comienzo de la fabricación sea anterior a la fecha del Contrato. Durante la fabricación de los caños, la Inspección tendrá acceso a todas las áreas donde se realice dicha fabricación, y se le

permitirá realizar todas las inspecciones que sean necesarias para verificar el cumplimiento de las Especificaciones.

Se realizarán ensayos de los caños de hormigón armado. La Inspección seleccionará las muestras y elegirá el laboratorio. Todas las pruebas serán realizadas conforme a la Norma IRAM 11503/1 986.

Prueba de Absorción: La prueba de absorción podrá ser realizada para determinar la cantidad de humedad absorbida por el hormigón.

Prueba de resistencia de Tres Aristas: La prueba de resistencia de tres aristas podrá ser realizada para determinar la resistencia del caño y la carga que podrá ser soportada por la misma.

Las uniones de caños serán de espiga y enchufe con aro de caucho según Norma IRAM 11503/1986. Las juntas deberán ser herméticas y a prueba de raíces de acuerdo con los requisitos de ASTM C-443. Las juntas tendrán centraje propio y cuando la junta fuese hecha adecuadamente, el aro de caucho deberá quedar uniformemente aprisionado entre la espiga y el enchufe.

La instalación se ajustará a los requisitos aplicables de las presentes especificaciones técnicas, a las instrucciones suministradas por el fabricante de caños, y a las indicaciones de la Inspección.

Los aros de caucho responderán a la Norma IRAM 113047/1974. Sin desmedro de las Normas citadas, serán de aplicación en lo que corresponda las Normas IRAM del Vocabulario 91.100.30-30; "Caños" y del Vocabulario 91.100.30-10: "Hormigón" del Catálogo IRAM 2001, como asimismo toda otra Norma- sea nacional o internacional - que disponga la inspección de Obra.

- **Medición y pago:** La medición de la Provisión y Colocación de caños de hormigón armado es por **metro lineal (m l)** de cañería colocada y aprobada por la Inspección de Obra, de acuerdo con las especificaciones dadas en los planos de proyecto y las longitudes medidas en obra.

El pago se realizará por metro lineal de conducto instalado y aprobado.

Para certificar la Provisión y colocación de caños de hormigón armado, se deben realizar todos los trabajos de acuerdo a lo descrito en el presente ítem, debiendo haberse completado todas las tareas indicadas previas y posteriores a la ejecución del mismo.

Esta incluido en el costo de este ítem la provisión de todos los materiales, equipos y su mantenimiento, herramientas, mano de obra, señalización, medidas de seguridad, pago de derechos y sellados a Entes Públicos o Privados, así como todo otro insumo o tarea necesaria para llevar a cabo lo establecido y especificado precedentemente, según los planos y pliegos de la presente obra, que no reciba pago directo en otro ítem del contrato.

El adjudicatario realizará todos los trabajos enteros, completos y adecuados a su fin, aunque las especificaciones técnicas y/o planos no lo indiquen en forma explícita, sin que tenga por ello derecho a pago adicional alguno.

2.6. Cámaras de Inspección y Sumideros

2.6.1. Ejecución de cámaras de inspección - incluye marcos y tapas Ejecución de sumideros tipo 1 - tipo 2 - tipo 3

Se construirán en un todo de acuerdo con los planos respectivos.

Los paramentos de hormigón deberán quedar lisos, sin huecos, protuberancias o fallas. Las deficiencias que se notaren deberán subsanarlas el Contratista a satisfacción de la Inspección, la que podrá exigirle la ejecución de un enlucido con mortero. Asimismo, los paramentos de mampostería irán revocados interiormente con mortero MI de 0,015 m de espesor mínimo.

Los marcos y las grapas para escalones, si fuera el caso, serán colocados por personal especializado de modo de asegurar su completa inmovilidad.

Los marcos, tapas y rejas para cámaras, bocas y sumideros, así como materiales metálicos suplementarios, podrán ser de hierro fundido gris o hierro fundido dúctil, con las condiciones que para uno de ellos se establecen seguidamente:

- Elementos de Hierro Fundido Gris (Grafito Laminar).
- Deberán estar libres de rebabas y perfectamente limpias.
- Se verificarán a fin de verificar que no presenten grietas, fisuras, desigualdades, incrustaciones o escorias, sopladuras, porosidades o cualquier otro defecto.
- La fundición a emplear será de calidad no inferior a la figura 16 de la Norma IRAM 556/1951 NIO y complementarias. Los ensayos deberán realizarse de acuerdo a las Normas IRAM 510/1982 e IRAM-IAS 500-20/1976 y 500-102-1/1987, sin desmedro de la aplicación, cuando corresponda, de las Normas IRAM del Vocabulario 77.0.40-99: "Otros Métodos de Ensayos e Metales", del Catálogo IRAM 2001.
- Llevarán un recubrimiento asfáltico que responderá a las siguientes especificaciones:
La pintura será de base asfáltica, estará diluida con solventes apropiados para producir un líquido que pueda aplicarse en frío a pincel o soplete, poseerá buenas propiedades de nivelación, no producirá burbujas durante su aplicación, será homogénea y libre de cualquier producto que altere las características del agua potable. Responderá a las siguientes exigencias:

- Punto de inflamación (Norma IRAM-IAP A 6551/1974).....	°C	Mín. 40
- Agua (Norma IRAM 6551-IAP A 6551/1976)	g%g	Máx. 0.5 %
- Cenizas.....	%g	Máx. 0.5 %
- Tiempo de secado (Norma IRAM 1228/1991)	hs	Máx. 3
- Asentamiento.....	Máx.	1.5 : 1

(relación de volátil en la mitad superior, a volátil en la mitad inferior, después de dejar en reposo 5 hs)

Esmalte a aplicar en caliente a base de asfalto

No contendrá productos derivados de la hulla y estará mezclado con material inerte. será homogéneo, no formará espuma al ser aplicado y cumplirá con los siguientes requisitos:

		Máx.	Mín.
Punto de ablandamiento (IRAM 115/1959 NIO)	°C	95	120
Material inerte (cenizas)	g% g	20	35
Peso específico a 25 °C	t/m3	1.15	1.25
Punto de inflamación Cleveland (IRAM-IAP A 6555/1974)	°C	230	-----
Penetración (IRAM 6576)	%	5	10
A 45 °C - 50 g - 5 seg.		15	35
Absorción de agua - 35 semanas	g% g	-----	1.50

Ejecución del revestimiento

La pintura de imprimación podrá ser aplicada a pincel o a soplete sobre superficie limpia y seca.

Entre la aplicación de la imprimación y la del esmalte, no deberá transcurrir un lapso mayor que el indicado por el fabricante de los productos.

Éste deberá indicar, además, temperatura de calentamiento del esmalte y aplicación del mismo, rango de temperaturas dentro del cual puede calentarse el producto sin que sufra alteración y tiempo durante el cual puede permanecer a esas temperaturas.

La tolerancia en el peso que se admitirá con respecto a un peso específico de la fundición de 7800 Kg/m3 será del 7% (siete por ciento) en más o en menos.

Antes de su instalación los marcos, tapas y rejillas deberán ser aprobadas por la Inspección. Previamente, la misma podrá exigir se verifiquen las condiciones especificadas en un laboratorio a designar por la Municipalidad de Pérez.

Los gastos que ello origine correrán por cuenta del Contratista y se considerarán incluidos en los precios de los ítems respectivos.

Diseño de las tapas

Sección neta mínima - para acceso del hombre - de 600 milímetros de diámetro.

Orificios de ventilación con una superficie mínima de 85 centímetros cuadrados.

Altura mínima del marco = 100 milímetros.

Apertura articulada.

Elemento de Hierro Fundido Dúctil (Grafito Esferoidal)

Se ajustarán a la Norma Europea EN 124-1994 aprobada por el Comité Europeo de Normalización. Responderán en un todo a la clasificación D-400.

El diseño de las tapas cumplirá las condiciones establecidas para las tapas de hierro fundido gris, en el Apartado anterior.

Antes de su instalación, los marcos, tapas, rejas y demás accesorios deberán ser aprobados por la Inspección.

Grapas para Escalones

Las grapas para escalones se construirán con barras de acero de alto límite de fluencia de 25 mm de diámetro, dobladas en forma tal que presenten un ancho mínimo de 0,30 m y sobresalgan por lo menos 0,10 m con respecto al paramento. Las ramas que penetren en los muros tendrán 0,30 m de longitud total mínima.

Una vez preparadas, se las someterá a un proceso de zincado por inmersión en un baño de zinc fundido. La densidad del zincado no será menor de 600 gramos / metro cuadrado y deberá estar uniformemente distribuido en la superficie de las grapas.

La Inspección podrá requerir al Contratista, la verificación del zincado en un Laboratorio a designar por la Municipalidad de Pérez. Los gastos que ello originen no recibirán pago directo alguno y se considerarán incluidos en los precios unitarios del ítem respectivo.

Bulones de Anclaje

Serán fabricados y cumplirán con SSPWC y subsecciones 206-1.4.1. y 209-2.2. Asimismo, los bulones cumplirán con ASTM A307 grado A, su fabricación con ASTM A36 y los elementos de acero inoxidable con ASTM A320, tipo 301, 316.

Los bulones de anclaje para equipos serán de acero inoxidable según norma AISI 316 con tuercas planas.

Donde se indiquen anclajes tipo expandido serán de acero inoxidable según norma AISI 316. Los anclajes no empotrados o sumergidos serán de acero inoxidable 316.

Bulones y tuercas

Cuando no estén enterrados ni sumergidos y salvo que se indique lo contrario, los bulones y las tuercas serán de acero galvanizado.

El acero, salvo indicación en contrario, responderá a ASTM A307 grado A ó B y las partes roscadas a ASTM A36.

A menos que se indique lo contrario, los bulones, bulones de anclaje, tuercas y arandelas que queden sumergidas o enterrados o incluidos en estructuras hidráulicas, serán de Acero Inoxidable según Norma AISI 316.

• **Medición y pago:** La medición y el pago de la ejecución de Cámaras de H⁰A⁰ es por **unidad (U)** de Cámara ejecutada y aprobada por la Inspección de Obra, de acuerdo con las especificaciones dadas en los planos de proyecto ejecutivo y las longitudes medidas en obra.

Para certificar la ejecución de las Cámaras de H⁰A⁰, se deben realizar todos los trabajos de acuerdo a lo descrito en el presente ítem, debiendo haberse completado todas las tareas indicadas previas y posteriores a la ejecución del mismo.

Está incluido en el costo de este ítem la provisión de todos los materiales, equipos y su mantenimiento, herramientas, mano de obra, señalización, medidas de seguridad, pago de derechos y sellados a Entes Públicos o Privados, así como todo otro insumo o tarea necesaria para llevar a cabo lo establecido y especificado precedentemente, según los planos y pliegos de la presente obra, que no reciba pago directo en otro ítem del contrato.

El adjudicatario realizará todos los trabajos enteros, completos y adecuados a su fin, aunque las especificaciones técnicas y/o planos no lo indiquen en forma explícita, sin que tenga por ello derecho a pago adicional alguno.

1. Tareas Previas**1.1. Apertura de calles**

Se designará así al trabajo de remoción, levantamiento, carga y transporte de los suelos de todo tipo, incluso materiales cualquiera sea su índole que al momento de licitarse los trabajos se hallen situados dentro de la zona de obras y de proyecto, y ubicados en la superficie de terreno natural o bajo la misma, incorporados en el espesor del manto que resulte necesario remover para la total y correcta ejecución del proyecto que se licita, y en un todo de acuerdo con los planos que conforman el mismo.

Comprenden dichos trabajos: El replanteo previo al comienzo de las obras de la planialtimetría del área, su amojonamiento y documentación gráfica correspondiente, la limpieza previa del terreno en el ancho y longitud de proyecto, remoción y levantamiento de estructuras existentes, y la remoción y levantamiento de suelos de cualquier tipo.

La presencia de agua durante las tareas de excavación, cualquiera sea su origen y causa, deberá ser eliminada por el Contratista mediante procedimiento adecuado, el cual deberá ser sometido a consideración de la Inspección de Obra.

El equipo a utilizar será el más apropiado a juicio del Contratista y aprobado por la Inspección.

El Contratista está obligado a recabar toda la información previa respecto a la existencia de instalaciones de cualquier tipo a fin de tomar las previsiones del caso.

Los trabajos de achique, tablestacados, defensas, etc., que resulten necesarios realizar a juicio de la Inspección, estarán incluidos en el precio unitario de este ítem.

- **Medición y pago:** Todos los trabajos enunciados en el punto anterior estarán incluidos en el precio unitario cotizado. Este ítem se pagará por **metro cuadrado (m²)** de áreas terminadas y aprobadas por la Inspección de Obra.

1.2. Preparación del terreno - Compactación de subrasante

Este trabajo consiste en el escarificado del terreno natural en el ancho de proyecto en una profundidad de 0,20 m. Posteriormente se procederá a efectuar la compactación, previo regado, alcanzando la misma un 95% de la densidad correspondiente a la humedad óptima obtenida para dicho suelo con el ensayo *Proctor Standard*. Con el objeto de efectuar los controles de compactación se tomarán densidades a razón de una cada 300 m², como mínimo, pudiendo aumentar el número de ensayos de densidad si así lo considera necesario la Inspección de Obra. En caso de que las mismas no sean aprobadas por la Inspección se repetirán las acciones hasta lograr el porcentaje de compactación requerido. El equipo a utilizar para la compactación será el que el Contratista considere apropiado para obtener las densidades requeridas previa aprobación por parte de la Inspección. Todos los ensayos y equipos necesarios para el control de compactación serán por cuenta y cargo del Contratista.

- **Medición y pago:** Todos los trabajos enunciados en el punto anterior estarán incluidos en el precio unitario cotizado. Este ítem se pagará por **metro cuadrado (m²)** de subrasante compactada y aprobada por la Inspección de Obra.

2. Calzadas**2.1. Entoscado**

Este trabajo consistirá en la formación de bases o sub-bases de tosca utilizando materiales aptos para tal fin en un todo de acuerdo con estas especificaciones, con lo indicado en los planos de proyecto y con lo ordenado por la Inspección de Obra.

La identificación de los yacimientos de suelos deberá ser realizada por los oferentes en la etapa de estudio y preparación de la oferta.

El Contratista deberá presentar el acuerdo y conformidad del propietario del suelo correspondiente al sitio de emplazamiento del yacimiento que propone utilizar.

Todo relleno o terraplenamiento se hará exclusivamente con materiales aptos para tal fin.

En términos generales el material de rellenos deberá ser homogéneo y de bajo índice de plasticidad, según lo especificado en el Pliego de Especificaciones Técnicas Particulares y planos.

En ningún caso se admitirá para rellenos tierra vegetal, de alto límite de plasticidad o de contenido de materiales no áridos o extraños.

Para todos los casos, el Contratista deberá solicitar a la Inspección la aceptación del suelo a utilizar, estando además comprometido a retirar, por su cuenta y costeo, el suelo no apto y/o rechazado.

La capas a compactar no excederán los 20 cm de espesor de suelo suelto y no se comenzará la compactación de la siguiente capa hasta no contar con la aprobación de la capa inmediata anterior por parte de la Inspección de Obra que el Contratista esta obligado a solicitar.

La compactación del suelo se efectuará por medios mecánicos, en forma sistemática y de manera que permita un control eficiente.

El suelo compactado tendrá la necesaria humedad para asegurar la densidad máxima de compactación, conforme a ensayos Proctor que la Inspección de Obra solicitará al Contratista, a razón de una cada 300 m² como mínimo, pudiendo aumentar el número de ensayos de densidad si así lo considera necesario. Todos los ensayos y equipos necesarios para el control de compactación serán por cuenta y cargo del Contratista.

La Inspección podrá exigir que se retire del terraplén todo volumen de suelo con humedad excesiva y se la reemplace con material apto. Esta sustitución será por cuenta exclusiva del Contratista y, por consiguiente, el trabajo no será medido ni pagado.

Cuando el suelo se halle en forma de bloques o terrones se lo desmenuzará antes de incorporarlo en el terraplén.

Cuando el contenido de humedad natural en el suelo se halle por debajo del límite inferior establecido deberá agregársele la cantidad de agua necesaria para lograr un contenido de humedad entre los límites especificados.

El equipo de compactación será del tipo adecuado para cada clase de suelo a compactar y deberá ejercer la presión necesaria para obtener las densidades fijadas.

El riego de protección de toda capa terminada será efectuado con una emulsión asfáltica a razón de 1 l/m². El tipo de emulsión y su calidad deberá ser aprobado por la Inspección de Obra.

- **Medición y pago:** Todos los trabajos enunciados en el punto anterior estarán incluidos en el precio unitario cotizado. Este ítem se pagará por **metro cuadrado (m²)** de paquete estructural terminado y aprobado y en los espesores de proyecto.

2.2. Suelo - cemento

Los trabajos consisten en la ejecución de una base formada por suelo y cemento portland, conforme a detalles y disposiciones indicadas en los planos.

2.2.1. Materiales

Podrá emplearse cualesquiera de los tipos de cemento portland normales aprobados según Normas IRAM.

El agua deberá estar libre de cantidades perjudiciales de álcalis, ácidos o materias orgánicas o cualquier otro agente contaminante; el agua potable se considera satisfactoria como índice de referencia.

El suelo a emplear será el especificado como apto para ejecución de terraplenes.

Las cantidades exactas de cemento portland y agua a agregar, la densidad a la cual la mezcla debe compactarse, los espesores y el porcentaje de contenido de cemento se ajustarán a lo indicado en los planos.

2.2.2. Ejecución

Los suelos que se utilicen para la construcción de bases o sub-bases con suelo cemento deberán ser preparados en planta o sobre la superficie a recubrir según sea el proceso constructivo.

De acuerdo con el volumen de suelo a mezclar, se determinará la cantidad de cemento a utilizar.

La mezcla de los materiales podrá efectuarse en planta central o por mezcla en tránsito.

La compactación se iniciará inmediatamente después de la distribución del material. No se admitirá el uso de equipo de compactación vibratorio.

El proceso de compactación deberá terminar como máximo dentro de las 4 horas posteriores a la finalización del mezclado.

La densidad de la base será como mínimo el 100% de la densidad obtenida por medio del Ensayo de la Norma V.N-E-19-66.

El curado se efectuará manteniendo húmeda la superficie por medio de riegos de agua durante los primeros días, por un lapso que asegure la hidratación del cemento, sin producción de fisuras o grietas.

Cada vez que se interrumpen las tareas, se efectuará un corte vertical en los extremos de la base o sub-base terminada de modo que no quede material suelto o mal compactado. El material retirado no recibirá pago alguno.

No se permitirá la circulación sobre las partes terminadas hasta que la mezcla haya endurecido suficientemente, apreciación que está reservada a juicio exclusivo de la Inspección de Obra y en ningún caso antes de los 7 días a partir del comienzo del curado.

2.2.3. Condiciones para la recepción

Compactación: El control de compactación se efectuará a razón de un ensayo por cada 200 m² de base o sub-base.

En cada una de las capas deberá obtenerse por compactación en la forma indicada, un peso específico de material seco no inferior al máximo determinado mediante el ensayo descrito en la Norma V.N-E-19-66 ("Compactación de mezclas de suelo cemento y suelo cal").

Lisura: La Lisura superficial se controlará en los lugares que la Inspección de Obra lo juzgue conveniente, a tal fin usará una regla de 3 m de largo que se colocará paralelamente al eje del tramo y transversalmente al mismo, en ningún lugar se admitirán depresiones de más de 5mm.

Ancho: No se admitirá ninguna sección de la base cuyo ancho no alcance la dimensión indicada en los planos.

Espesor: En los lugares que la Inspección lo estime conveniente, como mínimo donde se determine el peso específico aparente, se medirá el espesor de la capa. No se admitirá en ningún caso que el espesor sea inferior al indicado en los planos.

Los defectos que exceden las tolerancias indicadas en cuanto a compactación, perfil transversal, lisura y espesor se corregirán demoliendo la sección defectuosa y reconstruyéndola con el mismo tipo de mezcla, a exclusivo costo de la Contratista.

• **Medición y pago:** Todos los trabajos enunciados en el punto anterior estarán incluidos en el precio unitario cotizado. Este ítem se pagará por **metro cuadrado (m²)** de paquete estructural terminado y aprobado y en los espesores y anchos de proyecto.

El precio será compensación total por la preparación de la superficie a recubrir, provisión, carga, descarga y acopio del suelo, escarificado y pulverización del suelo, distribución y mezcla de los materiales, provisión, carga, transporte, descarga y acopio del cemento, derechos de extracción, provisión, bombeo, transporte y distribución del agua, humedecimiento, perfilado y compactación de la mezcla, corrección de los defectos constructivos; ensayos de densidad, terminación y curado de la mezcla;

acondicionamiento, señalización y conservación de los desvíos y banquetas durante la construcción de las obras y por todo otro trabajo y herramientas necesarios para ejecución de los trabajos especificados.

2.3. Suelo - cal

Este trabajo consistirá en el tratamiento con cal de los suelos en el espesor indicado en los planos del proyecto.

El mismo comprende las operaciones de pulverización, adición de cal, mezclado, riego y compactación del material mezclado a la densidad requerida.

2.3.1. Materiales y equipos

La cal debe ser hidráulica hidratada y deberá responder a los requerimientos de "Cal Hidráulica Hidratada" que se especifican en la Norma IRAM 1508.

El agua usada para el mezclado de curado debe ser razonablemente limpia, no contendrá materias nocivas, como ser: azúcares, sustancias húmicas, aceites, sales, álcalis, y cualquier otra reconocida como tal; el contenido de sulfatos, expresado en anhídrido sulfúrico, será como máximo de un gramo por litro.

El agua potable podrá ser utilizada sin ensayos previos.

El suelo deberá ser el suelo seleccionado que se indique en los planos.

La cal se incorporará en la proporción indicada en los planos.

El equipo requerido deberá reunir todos los elementos para completar los trabajos aquí especificados, deberá estar en la obra aprobado por la Inspección de Obra antes del comienzo de las operaciones constructivas.

2.3.2. Método Constructivo

El propósito primordial de esta especificación es asegurar una capa completa de material tratado conteniendo una mezcla uniforme de cal, libre de áreas segregadas o sueltas, de densidad y contenido de humedad uniforme, homogénea en todo su espesor y ancho, y con una superficie apta para colocar las capas subsiguientes. Será responsabilidad del Contratista regular la secuencia de su trabajo, aplicar la cantidad de cal indicada en los planos de proyecto, conservar adecuadamente las secciones de trabajo ya ejecutadas, y rehacer las capas cuando sea necesario para alcanzar los requerimientos expresados previamente.

El Contratista deberá hacer ensayos preliminares de densidad y tener en cuenta la reducción de la misma en suelos de alta plasticidad cuando se le agrega cal, que ocasiona un aumento en el espesor de la capa tratada.

Una vez que el suelo ha sido conformado la capa de ser tratada será parcialmente pulverizada.

Todos los materiales perjudiciales como tocones, raíces, tepes, etc., y agregados mayores de 10 cm deberán ser eliminados.

Los equipos para este trabajo pueden consistir en escarificador, rastra de discos y/o mezcladora rotativa. Pueden ser usados otros equipos capaces de producir los resultados deseados, previa aprobación de la Inspección de Obra.

La cal hidratada será distribuida sólo en aquellas áreas donde las operaciones de mezclado inicial se puedan completar durante la misma jornada de trabajo. La aplicación y la mezcla de la cal con el suelo será realizada por el método de "Aplicación en Seco".

La compactación de suelo-cal debe comenzar inmediatamente después del mezclado final, a menos que la Inspección de Obra apruebe lo contrario.

Se deberá conservar y mantener la capa ejecutada mediante riegos periódicos de agua, con la finalidad de evitar el secado de la misma, hasta que sea cubierta con material que constituirá la base o sub-base.

Al completar los trabajos de cada tramo, se confeccionará la junta de construcción, cortando los bordes de la capa construida a fin de que aparezca una superficie vertical nítida, libre de material que no este fuertemente adherido.

2.3.3. Condiciones para la recepción

Para el control del grado de compactación de cada capa de suelo-cal, se determinará la densidad de compactación, efectuando ensayos a razón de, por lo menos, uno cada 300 m². En cada una de las capas deberá obtenerse, por compactación, en la forma indicada, un peso específico aparente del material seco, no inferior al máximo determinado mediante el ensayo descrito en la Norma de Ensayo de DNV "Compactación de mezclas de suelo cal y suelo cemento".

Este ensayo deberá realizarse con muestras extraídas del suelo en el momento de realizarse la compactación.

El espesor de la capa tratada con cal debe determinarse mediante perforaciones realizadas a intervalos tales que cada ensayo sea representativo de no más de 300 m² de superficie.

El espesor promedio de cada sección de capa tratada con cal construido en un día debe ser por lo menos igual al espesor indicado en los planos.

En caso que los ensayos de densidad indiquen que no se ha alcanzado la densidad solicitada se delimitará el área y la misma será reconstruida por el Contratista sin recibir pago alguno por ese concepto.

Todos los elementos y equipos y ensayos necesarios para controlar la densidad alcanzada serán por cuenta y cargo de la empresa Contratista.

• **Medición y pago:** Todos los trabajos enunciados en el punto anterior estarán incluidos en el precio unitario cotizado. Este ítem se pagará por **metro cuadrado (m²)** de paquete estructural terminado y aprobado, y en los espesores y anchos de proyecto.

El precio será compensación total por la preparación de la superficie a recubrir, provisión, carga, descarga y acopio del suelo, escarificado y pulverización del suelo, distribución y mezcla de los materiales, provisión, carga, transporte, descarga y acopio de la cal, derechos de extracción, provisión, bombeo, transporte y distribución del agua, humedecimiento, perfilado y compactación de la mezcla, corrección de los defectos constructivos; ensayos de densidad, terminación y curado de la mezcla; acondicionamiento, señalización y conservación de los desvíos y banquetas durante la construcción de las obras y por todo otro trabajo y herramientas necesarios para ejecución de los trabajos especificados.

2.4. Base granular

Consiste en la ejecución de una base del espesor y ancho consignado en los planos de proyecto con estabilizado granular, mediante mezcla de agregados pétreos, agua y eventualmente cal y/o suelo.

2.4.1. Materiales y equipos

Se define como agregado pétreo a aquellos materiales granulares obtenidos por zarandeo directamente aprovechables, como así también los obtenidos por trituración de fragmentos de macizos rocosos y/o gravas de dimensiones superiores a los 38 mm.

El suelo, en caso de ser necesario, será seleccionado y no contendrá materia orgánica. El porcentaje en que intervenga, su granulometría y constantes físicas deberán permitir satisfacer las exigencias de calidad de la mezcla solicitadas en el proyecto.

Cuando las características del suelo no respondan a lo antedicho podrá mejorar sus condiciones tratándolo con cal a su exclusivo costo.

Cuando el Contratista opte por la incorporación de cal, el agua que se utilice no contendrá sustancias que modifiquen el proceso normal de reacción de la cal.

El Contratista deberá presentar para su aprobación la fórmula de obra la que deberá estar fundamentada mediante ensayos, incluyendo las tolerancias granulométricas de cada tamiz para el control de calidad y el proceso constructivo.

El estabilizado granular deberá ser elaborado en planta y deberá ser densificado mediante utilización de compactadores autopropulsados.

Después de concluido el proceso constructivo y previo a la ejecución de los controles topográficos y de densidad se deberá efectuar la imprimación, luego de lo cual, y en un plazo de 10 días, se deberá colocar la carpeta asfáltica, no permitiéndose el tránsito durante ese lapso.

Las tomas de muestras y ensayos para control de densidades se harán cada 100 metros. Los gastos que ello demande estarán a cargo de la Contratista.

• **Medición y pago:** La base granular se medirá en **metros cuadrados (m²)** y la superficie se calculará multiplicando el ancho teórico por la longitud realmente ejecutada en el espesor de proyecto.

El trabajo medido en la forma especificada se pagará al precio unitario cotizado por los metros cuadrados (m²) aprobados.

El precio será compensación total por la preparación de la superficie a recubrir, provisión, carga, descarga y acopio del suelo, derechos de extracción y explotación, preparación del estabilizado en planta, distribución y mezcla de los materiales, provisión, bombeo, transporte y distribución del agua, humedecimiento, perfilado y compactación de la mezcla, corrección de los defectos constructivos; ensayos de densidad, terminación y curado de la mezcla; acondicionamiento, señalización y conservación de los desvíos y banquetas durante la construcción de las obras y por todo otro trabajo y herramientas necesarios para ejecución de los trabajos especificados.

2.5. Enripiado

Las presentes especificaciones reglamentan la ejecución de la capa de ripio, o de ripio y suelo, distribuida y perfilada, del tipo y diámetros indicados en los planos de proyecto y en las Especificaciones Técnicas Particulares de la obra.

Para lo que no está contemplado ni modificado por estas especificaciones tiene validez lo establecido en las especificaciones y normas de la Dirección Nacional de Vialidad.

El procedimiento a ejecutar comprende las siguientes operaciones:

- a) Acondicionamiento y compactación de la subrasante: La misma será abovedada de acuerdo a los planos o a las órdenes de la Inspección. Se deberán eliminar todas las irregularidades a fin de lograr un enripiado de espesor uniforme.
- b) El ripio o mezcla de ripio y suelo destinado a la formación del enripiado deberá responder a las siguientes exigencias de granulometría y plasticidad:

Pasa tamiz	%
1" (25 mm)	100
Nº4	50-90
Nº 40 (420 µ)	20-50
Nº 200 (74 µ)	10-25

Tabla 2

Índice de plasticidad % de 5 a 10

Límite líquido % Menor de 35

- c) Provisión, colocación, distribución, compactación y perfilado de una capa de ripio en los espesores de proyecto, o de la mezcla de ambos en caso de corresponder.
- d) Librado al tránsito.

La medición y control de espesores se efectuará cada 50m una vez efectuada la tarea de compactación. A esos fines se extraerán 3 probetas, una en el centro y dos a cada lado, no aceptándose valores que difieran en más del 5% del espesor teórico.

El equipamiento para la ejecución de las tareas enunciadas será provisto por el Contratista, previa conformidad de la Inspección de Obra.

• **Medición y pago:** El enripiado se medirá en **metros cuadrados (m²)** y la superficie se calculará multiplicando el ancho teórico por la longitud realmente ejecutada en el espesor de proyecto. El precio será compensación total por la ejecución de las tareas enunciadas anteriormente.

2.6. Empedrado tipo entrerriano o misionero

Las presentes especificaciones reglamentan la ejecución de la capa de rodamiento con materiales pétreo cuyas características técnicas serán las que especifiquen los planos de proyecto o las Especificaciones Técnicas Particulares de la obra.

El procedimiento a ejecutar comprende las siguientes operaciones:

- a) Acondicionamiento de la superficie a cubrir, incluye ejecución de cama de arena en caso de ser necesario,
- b) Provisión y colocación del material pétreo en la forma que especifiquen los plano de manera de garantizar una superficie lisa y transitable y
- c) Librado al tránsito.

El equipamiento para la ejecución de las tareas enunciadas será provisto por el Contratista, previa conformidad de la Inspección de Obra.

- **Medición y pago:** El enripiado se medirá en **metros cuadrados (m²)** y la superficie se calculará multiplicando el ancho teórico por la longitud realmente ejecutada.
El precio será compensación total por la ejecución de las tareas enunciadas anteriormente.

2.7. Carpeta de concreto asfáltico

Las presentes especificaciones reglamentan la ejecución de capas de mezclas bituminosas, elaboradas, distribuidas y compactadas en caliente, del tipo y dimensiones indicadas en los planos de proyecto y en las especificaciones particulares de la obra.

Para lo que no está contemplado ni modificado por estas especificaciones, tiene validez lo establecido en las especificaciones y normas de la Dirección Nacional de Vialidad.

El procedimiento a ejecutar comprende las siguientes operaciones:

- a) Acondicionamiento de la superficie a cubrir,
- b) Aplicación de riego de liga de material bituminoso,
- c) Provisión, distribución y colocación de mezcla bituminosa en caliente,
- d) Compactación de la mezcla distribuida y
- e) Librado al tránsito.

Ninguna mezcla bituminosa será distribuida cuando la temperatura ambiente sea de 8°C y en descenso.

Antes de iniciar el acopio de los materiales, el Contratista deberá solicitar a la Inspección de Obra la aprobación de la "**Fórmula para la mezcla**", adjuntando los resultados de los ensayos de laboratorio realizados, los cuales deberán cumplir con los valores exigidos. Asimismo, acompañará muestras de los materiales a utilizar consignando su procedencia y la conformidad de los propietarios de los yacimientos en caso de corresponder.

La Inspección aprobará la fórmula o hará las observaciones que considere necesarias. No se permitirá la colocación del Concreto Asfáltico hasta no haberse aprobado la dosificación en forma definitiva. El ligante bituminoso para la mezcla será un cemento asfáltico que indique las Especificaciones Técnicas Particulares y cumplirá con las exigencias de la Normas IRAM 6604.

La dosificación de Concreto Asfáltico deberá realizarse dentro de lo prescripto por el *Método Marshall* (ASTM D-1559), compactando las probetas con 75 golpes de pisón por cara a la temperatura que corresponda a una viscosidad del ligante comprendida entre 2.0 y 3.0 poises.

En la fórmula presentada por el Contratista deberá constar:

- Criterio de dosificación empleado
- Tipo de cemento asfáltico, su penetración, punto de ablandamiento e índice de penetración, indicando su fabricante, procedencia y origen.
- Granulometría parcial de los agregados inertes con su retención y paso por los tamices que indiquen las especificaciones complementarias.
- Granulometría cien por cien (100%) de inerte resultante de la dosificación propuesta.
- Desgaste "Los Angeles" del agregado propuesto.
- Peso específico de los agregados y del filler
- Concentración crítica del filler (Cs)

- Valores individuales y promedio de peso específico, fluencia, estabilidad, vacíos residuales (determinados mediante saturación por vacíos, método Rice), vacíos del agregado mineral ocupados por el material bituminoso, relación betún-vacíos, relación estabilidad/fluencia logrados en la serie de probetas *Marshall* elaboradas y las curvas correspondientes que determinaron el valor óptimo del betún propuesto en la fórmula.
- Valor de concentración crítica "Cs" de la fracción que pasa tamiz 74 micrones (Nº200) de la mezcla cien por cien (100%) inertes.
- Relación entre valores de concentración de filler en volumen en el complejo Filler-Betún, considerando como filler a la fracción que pasa tamiz de 74 micrones (Nº200) de mezcla de inertes y su valor de concentración crítica.
- Para el valor óptimo de betún propuesto se indicará el índice de compactabilidad de la mezcla.
- Estabilidad residual *Marshall* luego de 24 horas de inmersión en agua a 60°C para el óptimo de betún propuesto y 0,5% en exceso y defecto.
- Para el porcentaje óptimo de betún propuesto, el Contratista deberá proporcionar un gráfico donde se indique en escala logarítmica en abscisas, el número de golpes *Marshall* por cara y, en ordenadas en escala aritmética los valores de estabilidad y densidad *Marshall*.

La composición de la mezcla de acuerdo la dosificación presentada por el Contratista deberá cumplir las exigencias que se detallan a continuación:

- **Fluencia:** 2,0 mm a 4,5 mm
- **Vacíos**
Para base de concreto asfáltico entre 4% y 7%
Para carpeta de concreto asfáltico entre 3% y 5%
Para carpeta de concreto asfáltico en zonas frías..... entre 2% y 4%
- **Relación betún-vacíos**
Para base de concreto asfáltico entre 65% y 75%
Para carpeta de concreto asfáltico entre 70% y 80%
- **Relación C/Cs**
Para base y carpeta: menor o igual a 1
Siendo:
C: Concentración en volumen de filler en el sistema filler-betún (Se considera filler a la fracción de mezcla de áridos que pasa tamiz IRAM Nº200).
Cs: Concentración crítica de filler
- **Estabilidad**
Para base de concreto asfáltico 600 kg
Para carpeta de concreto asfáltico 800 kg
- **Estabilidad residual**
Para bases y carpeta de concreto asfáltico se deberá cumplir la exigencia establecida en la Norma de Ensayo VN-E-32-67 "Pérdida de estabilidad *Marshall* debido al efecto del agua".
- **Relación estabilidad-fluencia**
Para base de concreto asfáltico entre 1800 y 4000 kg/cm
Para carpeta de concreto asfáltico entre 2100 y 4000 kg/cm
Deberá evitarse tendencias a lograr estabilidades máximas coincidentes con fluencias mínimas.

Las muestras de mezcla bituminosa para los ensayos físico-mecánicos deberán ser tomadas sobre camión a la salida de la Planta Asfáltica, o según criterio de la Inspección, las cuales serán compactadas en Laboratorio de Obra mediante la técnica *Marshall*, debiendo cumplir con las exigencias indicadas.

El Concreto Asfáltico a emplear en la carpeta de rodamiento se compondrá de Agregados Gruesos de trituración, Agregados Finos, Relleno Mineral, Cemento Asfáltico y un aditivo mejorador de adherencia (para el caso de carpeta de rodamiento).

La graduación de la mezcla de áridos deberá encuadrarse dentro de la zona o "huso" granulométrico que se indica a continuación:

Tipo mezcla	Porcentaje en peso que pasa por los tamices					
	32 mm 1 ¼"	25,4 mm 1"	19 mm ¾"	12,7 mm ½"	2,4 mm Nº8	0,074 mm Nº 200
Conc. Asfáltico base	100	90-100	80-95		30-45	2-6
Conc. Asfáltico carpeta			100	70-90	40-55	4-10

Tabla 3

No se aconseja el empleo de un único agregado de trituración que por su graduación encuadre dentro de los límites establecidos para evitar la posible segregación, y su incidencia en la dispersión de las características de la mezcla en cuanto a Vacíos, Estabilidad, Fluencia, Porcentaje de betún, etc.

2.7.1. Equipos

Terminadora

El equipo de distribución y terminado deberá poseer propulsión propia y estar dotado de dispositivos de compensación para ajustar el espesor de la mezcla y variación de anchos de capa. Estará equipado con tolva receptora, con tornillo sin fin y enrasador que permitan la distribución sin ondulaciones transversales, libre de huecos o estrías, dejando una superficie lisa y con cierta densificación.

Aplanadoras Mecánicas

Para el cilindrado de la mezcla podrán emplearse rodillos de acero tipo "tandem" autopropulsados.

Por cada frente de trabajo deberá tenerse en obra como mínimo dos (2) aplanadoras, con un peso total entre 8 y 10 toneladas y otra con no menos de 12 toneladas.

Podrán también emplearse equipos similares que resulten satisfactorios a juicio de la Inspección y que permitan una compactación efectiva de la mezcla caliente mientras se encuentre en condiciones de ser trabajada.

Rodillos neumáticos múltiples autopropulsados

Serán de dos ejes con cinco ruedas como mínimo en el posterior y no menos de cuatro en el delantero.

El Contratista deberá disponer del número de equipos necesarios y adoptar la metodología pertinente para cumplir con las exigencias establecidas para la mezcla compactada, la cual deberá ser sometida a la aprobación de la Inspección de Obra.

Regador de material asfáltico

Para los trabajos de imprimación o riego de liga sobre la superficie en que se ejecutará la carpeta se emplearán camiones tanques provistos de sistema de calentamiento y equipo motor que impulse el producto asfáltico a través de picos especiales que aseguren una distribución uniforme del material bituminoso sobre la superficie.

Deberán poseer sistema de medición que permita conocer la cantidad de material distribuido.

La utilización de equipos diferentes a los indicados precedentemente deberá ser explícitamente manifestada por el Contratista acompañada con la metodología propuesta a efectos de garantizar igual calidad en los trabajos, todo lo cual deberá contar con la aprobación expresa de la Inspección de Obra.

2.7.2. Condiciones de recepción de carpeta asfáltica

De la mezcla elaborada, sobre camión, se controlarán las siguientes características: porcentaje de asfalto, granulometría, estabilidad y fluencia *Marshall*. Por cada jornada de trabajo se tomarán como mínimo cuatro (4) muestras sobre camión para efectuar las correspondientes verificaciones, las que serán representativas de esa jornada laboral. Los tramos a aprobar se deberán corresponder con la fórmula aprobada.

2.7.2.1. Ensayos de laboratorio

Las muestras de materiales bituminosos y de mezclas asfálticas serán ensayadas en un laboratorio a designar por la Inspección. Todos los gastos de que demanden los ensayos estarán a cargo del Contratista.

2.7.2.2. Control de calidad de mezclas asfáltica - Tolerancias

Una vez aprobada la fórmula de obra final las características resultantes de la misma serán las que el Contratista está obligado a cumplir con las tolerancias especificadas a continuación:

- **Granulometría y % de asfalto:**

Tamiz de ¾" y ½" ± 5,0 %

Tamiz N° 8 ± 4,0 %

Tamiz N° 200 ± 1,0 %

Asfalto: sobre el porcentaje de fórmula de obra ...± 0,2 %

- **Fluencia:** Las variaciones de la fluencia podrán ser tales que permitan en todo momento cumplir con la relación E/F establecida en la fórmula para la mezcla presentada y aprobada, debiendo evitar tendencias a lograr estabilidades máximas coincidentes con fluencias mínimas.

- **Estabilidad:** Deberá cumplir en todo momento con el límite establecido en este Pliego.

- **Estabilidad remanente:** La estabilidad remanente será igual o superior a lo establecido en las Especificaciones Técnicas Particulares. (Normas VN y AASHTO).

Si la mezcla asfáltica resultare con un índice de estabilidad remanente menor a lo establecido, la Inspección suspenderá los trabajos hasta tanto se corrijan las deficiencias de la mezcla.

2.7.3. Eficiencias constructivas

Mezcla compactada in situ

Se tomarán probetas cilíndricas caladas del espesor total de la carpeta con compactación terminada, en distintas zonas y según ordene la Inspección. Se extraerán como mínimo cinco (5) probetas cada 500 m².

Los pozos que después de la extracción queden en la carpeta deben ser rellenados por cuenta del Contratista con mezcla asfáltica de similares características.

El Contratista deberá contar en obra y en perfecto estado de funcionamiento una máquina sacatestigos con mecha de diamante de 10 cm de diámetro interno.

En ningún caso se pagará sobreprecio por mayor espesor ni por ancho superior a los establecidos.

Espesores

El valor medio por tramo podrá ser hasta un 95% (noventa y cinco por ciento) del espesor teórico, no permitiéndose ningún espesor individual menor que el 92% (noventa y dos por ciento) de dicho espesor teórico. Si el promedio de la zona fuese inferior al 95% se podrá realizar la re-extracción de tres testigos en la proximidad de los que no cumplan con esta condición, no admitiéndose valores inferiores al 92%.

Si con los resultados obtenidos, se logran nuevamente valores medios entre el 92% y el 95% se aceptará la zona con un descuento en base a la siguiente fórmula:

$$D = 3 \times A \times (1 - E_{\text{medio tramo}} / E_{\text{teórico}})$$

D = descuento [\$/m²] de la zona afectada

A [\$/m²] = precio de aplicación de ítem cotizado por el Contratista actualizado a la fecha de su certificación (incluido materiales, ejecución de la carpeta, gastos generales).

E medio tramo = Espesor promedio del tramo obtenido de las muestras extraídas al efecto

E teórico = Espesor teórico previsto

Si se observaran valores menores del 92% se deberá reconstruir el tramo sin percibir compensación por ningún concepto.

Compactación

A los 8 (ocho) días de construida la carpeta, ésta deberá tener tendrá una compactación media igual o mayor del 98% (noventa y ocho por ciento) de la mezcla aprobada, no admitiéndose valores individuales menores del 96% (noventa y seis por ciento). En los casos en que se encuentren valores inferiores se efectuará la extracción de cinco (5) probetas en lugares próximos y elegidos por la Inspección. De repetirse un solo valor inferior al límite fijado será rechazado el "tramo o zona perteneciente a la probeta". El rechazo implica la reconstrucción de la misma sin compensación alguna al Contratista.

• **Medición y pago:** La unidad de medida y de pago de este ítem es el **metro cuadrado (m²)** de carpeta asfáltica colocada y compactada en el espesor de proyecto. En el precio de este ítem están incluidos: la provisión de materiales en obra; ejecución de la mezcla; transporte; distribución; compactación; riego de liga; mano de obra, ensayos, equipos y materiales para efectuarlos, y toda otra tarea necesaria para su completa ejecución.

2.8. Hormigón

La calzada de hormigón de cemento portland, simple o armado, se construirá dando cumplimiento a lo que establecen los planos de proyecto, estas especificaciones y lo establecido en el Pliego de Especificaciones Técnicas Particulares.

Antes de dar comienzo a la construcción de la calzada de hormigón, la Inspección de Obra deberá aprobar por escrito la superficie de apoyo. La Inspección podrá exigir al Contratista la presentación de una planilla con el control planialtimétrico de la superficie de apoyo y de los moldes a utilizar.

2.8.1. Materiales

Todos los materiales componentes del hormigón en el momento del ingreso a la hormigonera deberán cumplir las exigencias establecidas en la Norma IRAM vigente o en las disposiciones del CIRSOC que la complementa o sustituya.

2.8.1.1. Agregado fino de densidad normal

Estará constituido por arena natural de partículas redondas, o por una mezcla de arena natural, de partículas redondas y arena de trituración, de partículas angulosas en proporciones tales que permitan al hormigón cumplir con las características especificadas.

Las partículas angulosas se obtendrán por trituración de gravas (canto rodado) o de rocas sanas y durables. No se permitirá el uso de arena de trituración como único agregado fino.

Serán limpias, duras, estables, libres de películas superficiales y de raíces y restos vegetales, yesos, anhidritas, piritas, escorias, sin ninguna sustancia nociva que pueda perjudicar al hormigón o a las armaduras. Respecto a las sustancias perjudiciales, los límites permitidos serán los que indican las normas IRAM o CIRSOC.

2.8.1.2. Agregado grueso de densidad normal

Estará constituido por grava (canto rodado), grava partida, roca triturada o por mezcla de dichos materiales. En el caso de utilizarse escoria de alto horno ésta deberá cumplir las exigencias de la norma IRAM correspondiente.

Las partículas que la constituyan serán limpias, duras, resistentes, estables, libres de películas superficiales, de raíces y restos vegetales, yeso, anhidrita, piritas y escorias. Además, no deberá contener sustancias que sean perjudiciales y puedan dañar al hormigón y su armadura.

2.8.1.3. Composición granulométrica de los agregados

La composición granulométrica de los agregados se determinará clasificando las partículas mediante los siguientes tamices de abertura cuadrada: 53 mm; 37,5 mm; 26,5 mm; 19 mm; 13,2 mm; 9,5 mm; 4,75 mm; 2,36 mm; 1,18 mm; 600 µm; 150 µm; (IRAM 1501, parte II, serie suplementaria R 40/3).

La granulometría de un agregado fino o grueso se considerará satisfactoria si el porcentaje de material que pasa cualquiera de los tamices especificados no excede el 5% del peso de la muestra respecto del límite establecido para el tamiz considerado. Lo dicho tiene validez para cada uno de los tamices establecidos.

2.8.1.3.1. Granulometría del agregado fino (IRAM 1505)

El agregado fino tendrá una curva granulométrica continua, comprendida dentro de los límites que determinan las curvas A y B de la siguiente **tabla 4** (*Granulometría del Agregado fino*):

Tamices de mallas cuadradas (IRAM 1501, parte II)	Porcentaje máximo que pasa acumulado, en masa	
	Curva A	Curva B
9,5 mm	100	100
4,75 mm	95	100
2,36 mm	80	100
1,18 mm	50	85
600 µm	25	60
300 µm	10	30
150 µm	2	10

Tabla 4

2.8.1.3.2. Granulometría del agregado grueso (IRAM 1505)

Al ingresar a la hormigonera, el agregado grueso tendrá una granulometría comprendida dentro de los límites que, para cada tamaño nominal, se indican en la siguiente tabla:

Tamiz IRAM mm	Tamaño nominal (mm)	
	53 a 4,75	37,5 a 4,75
63,0	100	---
53,0	95 a 100	100
37,5	----	95 a 100
26,5	35 a 70	---
19	---	35 a 70
13,2	10 a 30	---
9,5	---	10 a 30
4,75	0 a 5	0 a 5

Tabla 5

2.8.1.3.3. Cemento portland

Para la ejecución del pavimento de hormigón sólo podrán utilizarse cementos del tipo portland, de marcas aprobadas oficialmente, que cumplan los requisitos de calidad contenidos en la norma IRAM 1503. Al ser ensayados según la norma IRAM 1622, a la edad de 28 días, alcancen una resistencia a la compresión de 400 kg/cm².

2.8.2. Fórmula para la mezcla:

El Contratista deberá presentar con la suficiente antelación la **Fórmula para la mezcla**, la que deberá ser aprobada por la Inspección de Obra y el Contratista se compromete a mantener la misma durante la ejecución de los trabajos.

La Fórmula contendrá como mínimo la siguiente información:

1. Factor cemento, o sea, la cantidad de cemento portland, medida en peso, que interviene en la preparación de un metro cúbico de hormigón compactado.
2. Relación agua-cemento resultante de dividir el número de litros de agua por el número de kg de cemento que integra un volumen dado de hormigón.

3. Proporción de cada uno de los agregados que intervienen en la mezcla, indicando proveedor y origen.
4. Granulometría total de los agregados empleando las cribas y tamices de la Norma IRAM 1501.
5. Asentamiento, el que no podrá ser nulo.
6. Marca y fábrica de origen del cemento portland a emplear.
7. Tiempo de mezclado.
8. Resistencia a la compresión (Norma IRAM 1546) de probetas cilíndricas de 15 cm de diámetro por 30 cm de altura (Norma IRAM 1534) y la resistencia a la flexión (Norma IRAM 1547).
9. Proporción, marca y forma de incorporación de aditivos, en caso de corresponder.
10. Cantidad de aire de la mezcla.

2.8.3. Equipos, máquinas y herramientas

Los equipos, máquinas y herramientas requeridas para el transporte y colocación del hormigón deberán reunir las características que aseguren la obtención de la calidad exigida y el cumplimiento del plan de trabajos presentado.

2.8.4. Pasadores, barras de unión y armadura distribuida

Los pasadores serán barras lisas de acero de sección circular de las dimensiones que indiquen los planos de proyecto.

En las juntas de dilatación no de los extremos del pasador estará cubierto con un manguito el que permitirá una carrera mínima de 2 cm. Los pasadores se colocarán paralelos al eje de la calzada y a la subrasante.

Las barras de unión se colocarán según lo dispuesto en los planos de proyecto. La armadura distribuida se colocará en el espacio comprendido entre la mitad de la losa y 5 cm por debajo de la superficie expuesta.

El Contratista deberá completar y presentar a aprobación de la Inspección, cualquier detalle que en la documentación contractual resultare incompleto o insuficiente para la definición técnica de estos elementos.

2.8.5. Curado

El método de curado del hormigón será propuesto por el Contratista y deberá contar con la aprobación de la Inspección de Obra.

2.8.6. Condiciones para la recepción

No se admitirán anchos inferiores al de proyecto. Las juntas deberán ser rectas aceptándose desvíos de 20 mm en 3 metros de longitud.

El perfil transversal no deberá ser inferior al 0,2% ni superior al 0,4% de la de proyecto. Los sectores donde no se cumpla esta exigencia serán demolidos y reconstruidos por cuenta y cargo del Contratista.

Colocando una regla de 3 m paralela o normalmente al eje del camino, no se aceptarán luces mayores a 4 mm. Entre el pavimento y el borde inferior de la regla. En las juntas la diferencia entre las cotas de ambos bordes no será mayor de 2 mm; en los lugares en donde no se cumplan dichas exigencias éstas serán ser corregidas por cuenta y cargo del Contratista.

Espesores y resistencia del hormigón

La verificación se realizará dividiendo la superficie de la calzada ejecutada en superficie de 300 m² cada uno. De cada sector se extraerán tres (3) testigos que representarán al hormigón del mismo y el lugar de extracción será establecido al azar por la Inspección de Obra.

Los testigos se extraerán después que el hormigón tenga una edad de 15 días contados a partir del momento de su colocación. Cuando la temperatura media diaria sea inferior a 5°C se aumentará el número de días para el calado de las probetas en igual cantidad de días en los que se dio esa condición.

El ensayo para determinar la resistencia se efectuará a la edad de 28 días efectivos, que comprenden los 28 días iniciales más el número de días en que se prolongó el curado.

Las extracciones se efectuarán mediante equipos provistos de brocas rotativas y en las condiciones que establezca la Norma IRAM 1551. Los testigos tendrán un diámetro de 15 cm. Dentro de las 48 horas de efectuadas las perforaciones, el Contratista deberá rellenar las mismas con hormigón de similares características a las utilizadas para la calzada.

Espesores

La altura de cada testigo extraído se determinará empleando el procedimiento dictado por la Norma IRAM 1574. Cuando el espesor promedio de los tres testigos correspondientes a un sector resulte inferior en 15 mm o más del teórico, éste deberá ser demolido y reconstruido por el Contratista con un hormigón de la calidad especificada sin compensación alguna.

Los testigos de alturas menores a la indicada anteriormente no serán tenidos en cuenta para calcular el espesor promedio.

Si el espesor promedio de la calzada es igual o mayor que el espesor de proyecto menos 2 mm, la calzada en lo que hace al espesor será aprobada.

Si la diferencia entre el espesor de proyecto y el espesor medio de la zona es de 2,1 mm o mayor y hasta 10 mm, la calzada en lo que hace a su espesor será aceptada con descuento (**D**) por déficit de espesor. El descuento se aplicará a la zona en donde se extrajeron los testigos previa deducción de los sectores en donde corresponde su demolición y reconstrucción.

El descuento (**D**) a aplicar a la zona (**A**) se calculará con:

$$D = \frac{(E_{\text{proy}}(\text{mm}) - E_{\text{prom}}(\text{mm}) - 2\text{mm})^2 \times 0,5 \times A}{A}$$

E_{proy} = Espesor de proyecto

E_{prom} = Espesor promedio

Resistencia

Los testigos luego de extraídos e identificados se mantendrán sumergidos en agua a 20°C. La preparación de los mismos y el ensayo de resistencia de rotura a la compresión se realizará de acuerdo con las Normas IRAM 1553 y 1546. Para cada zona la resistencia de los testigos será igual o mayor a la exigida en los planos de proyecto.

- **Medición y pago:** La unidad de medida y de pago de este ítem es el **metro cuadrado (m²)** de carpeta de hormigón colocada en el espesor de proyecto. En el precio de este ítem están incluidos: la provisión y colocación del hormigón simple o armado en obra; mano de obra, ensayos, equipos y materiales para efectuarlos, y toda otra tarea necesaria para su completa ejecución.

2.9. Pavimento articulado

Este trabajo consiste en la ejecución de un pavimento con bloques Inter trabados de hormigón según especificación técnica o lo que ordene la Supervisión.

Los bloques deberán tener ser el tipo Holanda de 6 cm de espesor y capaces de ser aparejados en espina de pescado y que al unirse resistan el desplazamiento relativo, tanto en sentido longitudinal como transversal, permitiendo una junta trabada yuxtapuesta teniendo todas ellas igual trazado geométrico y dimensión. Hacen excepción a estas normas aquellas piezas destinadas a la formación de bordes o arrime a cordones o cunetas, siendo éstas una fracción adecuada de la pieza tipo. Serán piezas fabricadas de acuerdo a norma Normas IRAM 11656, debiendo responder sus dimensiones a la norma citada, con un espesor no inferior a 0,06 m.

Los elementos a utilizar serán constituidos por una masa obtenida y conformada mediante un proceso de tipo industrial de manera que presente una estructura compacta, dura, tenaz y

resistente, tanto a las solicitaciones del tipo físico o mecánico como a las que resultan de la acción de agentes naturales o climáticos.

La forma geométrica debe ser tal que una vez acunados se logren las siguientes características:

- a) Adecuada fricción que permita una efectiva transferencia de carga entre elementos.
- b) Planos de la superficie exterior que se adapte a los perfiles de la calzada, bombeo y pendientes, exigidas por el proyecto.

Resistencia cúbica a la compresión

Las piezas prefabricadas presentarán una resistencia cúbica a la compresión según lo indicado por la Norma IRAM 11656.

Para el ensayo a compresión se obtendrá mediante procedimiento adecuado, directamente del elemento o pieza sometida a prueba, un cubo que permita que el mismo sea ensayado.

Absorción de agua

Las piezas serán sometidas al ensayo de absorción de agua, según la Norma IRAM 11656.

Ejecución de los trabajos

La ejecución de la capa de rodamiento de elementos prefabricados se hará sobre un manto de arena de según el perfil tipo de obra, con una tolerancia de más o menos 0,01 m, asentándose los bloques mediante el empleo de planchas vibratorias.

La colocación de los elementos prefabricados se llevará siguiendo el aparejo espina de pescado del pavimento Inter trabado.

Se desecharán y retirarán todas aquellas piezas que se fracturen por efectos del rodillado de compresión.

La toma de juntas se realizará rellenando los espacios entre las diversas piezas con arena fina.

El Contratista dispondrá en obra del equipo indispensable: herramientas, máquinas, etc., que el proceso constructivo requiera, requisito sin el cual no se le permitirá iniciar la ejecución de los trabajos. Las condiciones del equipo serán tales que en ningún momento provoquen la interrupción de los trabajos.

- **Medición y pago:** El pavimento se medirá en **metros cuadrados (m²)** y la superficie se calculará multiplicando el ancho teórico por la longitud realmente ejecutada. El precio será compensación total por la ejecución de las tareas enunciadas anteriormente.

RUBRO A.07. RED PRIMARIA DE MEDIA TENSIÓN

Memoria de Cálculo

Para la ejecución de toda la red de media tensión deberá previamente presentarse la Memoria de Cálculo para su aprobación, en la cual deben explicitarse: calidad del hormigón propuesto y tipo de fundación para columnas, cargas horizontales y verticales adoptadas, normas adoptadas para columnas, conductores, fijaciones, retenciones, morsetería, aisladores y demás componentes de la instalación, incluida la puesta a tierra.

El costo de la ejecución de esta memoria no será certificable y estará incluido en los precios unitarios de los ítems certificables de la red.

La aprobación de esta Memoria de Cálculo la efectuará, además de la Inspección de Obra, la empresa prestataria del servicio de energía correspondiente al sitio de emplazamiento de la obra. De los materiales propuestos, a excepción de las columnas o postes, se presentarán muestras para su aprobación, a fin de definir el patrón de calidad propuesto.

1. Estructura de sostén

Las columnas o postes a proveer tendrán las dimensiones que indiquen los planos y/o especificaciones técnicas. La fundación se hará mediante bases de hormigón simple (300 kg/cm²) y cuyo empotramiento será igual como mínimo al 10% de la longitud total. En este ítem están incluidas las tareas excavación de pozo con entibado, de alineación, verticalidad y nivelación de columnas, el vibrado de hormigón en bases ejecutadas con moldes, puesta a tierra y el retiro de los materiales sobrantes. El espacio entre la base y la columna se rellenará con arena fina y seca. Los últimos 5 cm se dejarán vacíos y el espacio anular será posteriormente llenado con hormigón.

Estarán incluidas las crucetas tirantes de retención para media tensión, juegos de accesorios para retención y suspensión de conductores, morsetería, abrazaderas, elementos de aislación y demás accesorios necesarios, los que serán de primera calidad, nuevos, sin uso, y cumplirán con las Normas IRAM específicas para cada material y estarán aprobadas por la Inspección de Obra.

Puesta a tierra

En el tramo comprendido entre la estructura y la jabalina, el conductor será de cobre desnudo (con la sección que indiquen los planos de proyecto o las Especificaciones Técnicas) y con soldaduras cupro aluminotérmicas.

Todo el conjunto pasará a través de un caño de PVC o de polietileno, incorporado en el hormigón de la base. El valor de puesta a tierra será el que indiquen los planos de proyecto o las Especificaciones Técnicas Particulares, debiendo el Contratista considerar la cantidad de jabalinas necesarias para obtener dicho valor.

Las jabalinas tendrán la longitud y sección que indiquen los planos o las Especificaciones Técnicas Particulares.

Mediciones

Una vez ejecutadas las puestas a tierra de las estructuras, se efectuará una medición de las mismas con un instrumental previamente aprobado por la Inspección de Obra. El valor de resistencia de puesta a tierra estará dentro de lo que establezcan las Especificaciones Técnicas Particulares. En caso que el mismo no mencione valor alguno, se tomará el de 5 ohms como límite superior.

1.1. Provisión y colocación de columnas de hormigón armado

Serán de hormigón armado y cumplirán con la norma IRAM correspondiente en lo referente a dimensiones, flechas admisibles, características técnicas del hormigón y armaduras a utilizar, tensiones admisibles, etc.

Deberá contar con todas las perforaciones necesarias para la acometida subterránea, pasaje de cables y alojamiento de cajas de conexión y dispositivo de puesta a tierra.

1.2. Provisión y colocación de postes de eucalipto creosotado

Serán de eucalipto con tratamiento superficial con creosota y cumplirán con la norma IRAM 9531 en lo referente a dimensiones, forma de efectuar el tratamiento, flechas admisibles, tensiones admisibles, etc.

1.3. Provisión y colocación de columnas metálicas

El material de las columnas tubulares de acero responderá a la Norma IRAM 2591. Serán construidas con caños lisos de acero SAE 1020, nuevos, de una sola pieza, de pared con espesor mínimo de 2,5 mm. El Contratista deberá presentar una verificación estática para el cálculo del espesor de la columna. Tendrán perforaciones para la acometida subterránea, pasaje de los cables y alojamiento de la caja de conexión y dispositivo de puesta a tierra.

Las columnas serán sometidas a una limpieza superficial por arenado o granallado que asegure una superficie libre de óxido. Inmediatamente todas las columnas deberán ser

tratadas con dos manos de antióxido y una mano de esmalte sintético del color que indiquen los planos o las especificaciones técnicas.

Con la columna ya instalada en su posición definitiva, se aplicará una segunda mano de esmalte sintético.

- **Medición y pago:** Los ítems 1.1. a 1.3. se medirán por **unidad (U)** de columna o poste provista y colocada y con las mediciones y/o verificaciones de PAT realizadas, y se certificarán de la siguiente manera:

- 1) Excavación de pozo con entibado, alineación, verticalidad y nivelación de columnas en posición definitiva, vibrado de hormigón en bases ejecutadas con moldes y retiro de material sobrante: 40% (cuarenta por ciento) del valor unitario del ítem. En el caso de las columnas metálicas deberán haber sido ejecutadas las dos manos de esmalte sintético.
- 2) Colocación de crucetas tirantes de retención para media tensión, juegos de accesorios para retención y suspensión de conductores, morsetería, abrazaderas, elementos de aislación y demás accesorios necesarios: 20% (veinte por ciento) del valor unitario del ítem.
- 3) Puesta a tierra con su correspondiente medición y terminaciones de empotramiento de columnas o postes: 20% (veinte por ciento) del valor unitario del ítem.
- 4) Con la prueba final de la instalación aprobada por la Inspección de Obra y por la empresa prestataria del servicio se certificará el 20% (veinte por ciento) restante del ítem.

2. Conductores

Estará incluido en este ítem la provisión e instalación de un conductor desde la red distribuidora existente hasta la SETA, de aleación de aluminio de sección según planos o Especificaciones Técnicas Particulares, con tensado, suspensiones y columnas de retención de material según proyecto.

- **Medición y pago:** Este ítem se medirá por **metro lineal (m l)** de conductor provisto y colocado, y certificará según el siguiente criterio:

- 1) Con la provisión y colocación de los conductores en posición definitiva: el 80% (ochenta por ciento) del valor unitario del ítem.
- 2) El 20% (veinte por ciento) restante con la prueba final de la instalación aprobada por la Inspección de Obra y por la empresa prestataria del servicio.

RUBRO A.08. SUBESTACIÓN TRANSFORMADORA

Memoria de Cálculo

Para la ejecución de la subestación transformadora el Contratista deberá presentar la Memoria de Cálculo de la subestación previamente para su aprobación, en la que indicará expresamente los supuestos adoptados tanto para las obras civiles con sus cálculos y verificaciones, como para los componentes eléctricos, es decir, marcas, modelos y características técnicas.

El costo de la ejecución de esta memoria no será certificable y estará incluido en los precios unitarios de los ítems certificables de las columnas y del transformador.

La aprobación de esta Memoria de Cálculo la efectuará, además de la Inspección de Obra, la empresa prestataria del servicio de energía correspondiente al sitio de emplazamiento de la obra.

1. Estructura de sostén

1.1. Provisión y montaje de columnas o postes

Se tendrán en cuenta todas las disposiciones descriptas en el **Capítulo I, Rubro A.05, ítem 1, Cordón cuneta y badenes de hormigón**. Las columnas tendrán las dimensiones que indiquen los planos de proyecto o las Especificaciones Técnicas Particulares. Tendrán los 2 vínculos de unión y 1 vínculo para apoyo de la estación transformadora. Las tareas incluidas en este ítem serán: excavación de pozo para fundación, entibado, verticalidad, alineación y nivelación de las columnas, hormigonado y vibrado de bases, retiro de material sobrante, reparación de veredas y/o calzadas y puesta a tierra.

- **Medición y pago:** Este ítem se medirá por **unidad (U)** de columnas de apoyo con sus correspondientes vínculos de unión p/estaciones transformadoras y será certificada según el siguiente criterio:
 - 1) El 80% (ochenta por ciento) del precio unitario del ítem con la provisión y montaje en posición definitiva de columnas o postes con sus correspondientes vínculos de unión y apoyo y ejecución de bases de hormigón.
 - 2) El 20% (veinte por ciento) restante del ítem se certifica contra la prueba final del transformador reductor ensayado y aprobado por la Inspección de Obra y la empresa prestataria del servicio.

2. Transformador

2.1. Provisión y montaje del transformador

Consiste en la provisión y montaje de transformadores reductores, cuya marca, tipo de seccionadores fusibles, tipo de descargadores de tensión serán los que indiquen los planos de proyecto o las Especificaciones Técnicas Particulares. El transformador a proveer será probado previamente por el organismo prestador del servicio para su habilitación.

- **Medición y pago:** Este ítem se medirá por **unidad (U)** de transformador reductor y será certificado de la siguiente manera:
 - 1) El 80% (ochenta por ciento) del valor unitario del ítem contra la provisión e instalación del transformador reductor con los correspondientes seccionadores fusibles y descargadores de tensión.
 - 2) El 20% (veinte por ciento) restante contra la prueba final y ensayos aprobados por la Inspección de Obra y la empresa prestataria del servicio.

RUBRO A.09. RED ELÉCTRICA Y ALUMBRADO PÚBLICO

RUBRO A.10. CONEXIÓN ELECTRICA DOMICILIARIA

Memoria de cálculo

Para la ejecución de la Red Eléctrica y de Alumbrado Público deberá ser presentada previamente para su aprobación la Memoria de Cálculo de la instalación, en la cual se deberán explicar claramente las cargas utilizadas para el cálculo de las columnas y sus bases, y las normas que cumplen cada uno de los elementos estructurales.

Para las instalaciones de alumbrado público se presentarán las curvas isolux de la instalación, teniendo en cuenta las bocacalles y tramos de calles entre bocacalles, las que garantizarán, para las luminarias seleccionadas, una correcta intensidad lumínica tomando en cuenta la separación adoptada y la correcta distribución en el barrio de acuerdo a las normas IRAM-AADL J 2020-1, 2020-2, J 2021 y J2028.

El costo de la ejecución de esta memoria no será certificable y estará incluido en los precios unitarios de los ítems certificables de la red.

La aprobación de esta memoria de cálculo la efectuará, además de la inspección de obra, la empresa prestataria del servicio de energía correspondiente al sitio de emplazamiento de las obras o el municipio según corresponda.

De los materiales propuestos, a excepción de las columnas o postes, se presentarán muestras para su aprobación a fin de definir el patrón de calidad propuesto.

1. Estructura de sostén

Se tendrá en cuenta lo especificado en el **Capítulo I, Rubro A.07.**

Los conjuntos de retención, suspensión, grampas conectoras, aisladores, morsetería en general, etc., serán de primera calidad, nuevos, sin uso, y cumplirán con las normas IRAM específicas para cada material y estarán aprobadas por la inspección de obra.

Estarán incluidos los brazos para instalación de luminarias en el caso de A⁰P⁰ y las ménsulas o crucetas soporte para tendido de cables en el caso de red eléctrica.

Puesta a tierra

Se tendrá en cuenta lo especificado en el **Capítulo I, Rubro A.07.**

Mediciones

Se tendrá en cuenta lo especificado en el **Capítulo I, Rubro A.07.**

1.1. Provisión y colocación de columnas de hormigón armado

Se tendrá en cuenta lo especificado en el **Capítulo I, Rubro A.07, ítem 1.1.**

1.2. Provisión y colocación de postes de eucalipto creosotado

Se tendrá en cuenta lo especificado en el **Capítulo I, Rubro A.07, ítem 1.2.**

1.3. Provisión y colocación de columnas metálicas

Se tendrá en cuenta lo especificado en el **Capítulo I, Rubro A.07, ítem 1.3.**

Podrán ser rectas, curva simple o doble.

• **Medición y pago:** Los ítems 1.1. a 1.3. se medirán por **unidad (U)** de columna o poste provista y colocada y con las mediciones y/o verificaciones de PAT realizadas, y se certificarán de la siguiente manera:

- 1) El 80% (ochenta por ciento) del precio unitario del ítem con la provisión y colocación de columnas o postes con sus correspondiente excavación de pozo con estibado, alineación, verticalidad y nivelación de columnas en posición definitiva; vibrado de hormigón en bases ejecutadas con moldes y retiro de material sobrante; colocación de brazos p/ luminarias, en el caso de las columnas metálicas, deberán haber sido ejecutadas las dos manos de esmalte sintético. Colocación de crucetas tirantes de retención para media tensión, juegos de accesorios para retención y suspensión de conductores, morsetería, abrazaderas, elementos de aislación y demás accesorios necesarios. Puesta a tierra con su correspondiente medición, y terminaciones de empotramiento de columnas o postes.
- 2) El 20% (veinte por ciento) restante del ítem se certifica con la prueba final de toda la instalación, incluida las luminarias y tableros (en caso de corresponder), aprobada por la inspección de obra y por la empresa prestataria del servicio.

2. Conductores

2.1. Provisión y colocación de cables aéreos preensamblados, empalmes, morsetería y tensado del tendido

Los conductores aéreos a proveer e instalar serán conductores preensamblados de Al/PVC. El vano máximo no deberá sobrepasar las medidas indicadas en los planos, en las especificaciones técnicas particulares o la indicada en la memoria de cálculo aprobada. Los conductores serán suspendidos mediante el uso de morsetería para conductores preensamblados que deberán fijarse a las columnas y postes. El contratista deberá indicar el procedimiento de tendido que se propone emplear. El procedimiento a emplear deberá garantizar que no sean superados los esfuerzos de tracción admisibles de los conductores. A solo juicio de la Inspección de Obra el contratista deberá colocar un dinamómetro para verificar el tensado del conductor.

El manipuleo de los conductores, como así también los aparatos y herramientas utilizadas en el montaje, no deben producir daños mecánicos en el conductor, marcas ni magulladuras.

Las roldanas serán de diámetros adecuados al cable, debiendo evitarse rozamientos y tiros excesivos. Durante el tendido se evitará el roce del conductor con el suelo, rocas, alambres, etc., para evitar que se dañe.

2.2. Provisión y colocación de cables aéreos de cobre, empalmes, morsetería y tensado del tendido

Valen las prescripciones indicadas en 2.1. para cables preensamblados.

• **Medición y pago:** Los ítems 2.1. y 2.2. serán medidos en metro lineal de conductor colocado y la certificación se efectuará de la siguiente manera:

- 1) El 80% (ochenta por ciento) del precio unitario del ítem con la provisión y montaje en posición definitiva de columnas o postes con sus correspondientes vínculos de unión y apoyo y ejecución de bases de hormigón.
- 2) El 20% (veinte por ciento) restante del ítem se certifica con la prueba final de toda la instalación, incluidas las luminarias y tableros (en caso de corresponder), aprobadas por la inspección de obra y la empresa prestataria del servicio.

2.3. Provisión y colocación de cables subterráneos, empalmes y morsetería

Los conductores subterráneos a proveer e instalar serán conductores de cobre aislado con vaina protectora de PVC y recubierta con otra vaina protectora externa.

2.3.1. Apertura de zanjas

Para la colocación de cables subterráneos se abrirá una zanja en las aceras de 0,40 m de ancho y 0,60 m de profundidad. La profundidad puede ser otra dependiendo de las condiciones locales y previa conformidad de la inspección de obra.

Al abrir la zanja se tratará de deteriorar la menor cantidad de baldosas circundantes.

En los casos en que se deba atravesar calzadas y/o entradas de vehículos, se deberá colocar una tubería de hierro galvanizado de protección de un diámetro adecuado con pared de 5 mm de espesor y con una tapada mínima de 50 cm.

El lecho de la zanja será apisonado y nivelado para recibir la cañería.

Previo a la colocación de los cables se colocará una cama de arena de aproximadamente 5 cm por sobre la cual se colocará el cable. Los mismos serán cubiertos con una hilada de ladrillos colocados sin solución de continuidad.

Cuando los obstáculos encontrados obliguen a colocar el cable a profundidades menores a la indicada se utilizarán, en lugar de ladrillos, medias cañas de hormigón reforzado.

Una vez colocado el cable y la protección mecánica que corresponda, se procederá a efectuar el relleno de la zanja. Para ello, se comenzará por compactar ligeramente los primeros 20 cm, y el resto se compactará en dos capas.

Para terminar, se deberán devolver las aceras o calzadas a las condiciones previas al comienzo de las tareas, por lo que el contratista ejecutará todas las tareas tendientes a reparar los daños ocasionados.

• **Medición y pago:** La medición se hará por **metro lineal (m l)** de cable colocado y la certificación se efectuará de la siguiente manera:

- 1) El 80% (ochenta por ciento) del precio unitario del ítem, con la provisión y colocación de los cables, apertura de zanja, cama de arena, protección mecánica y tapado y compactación.
- 2) El 20% (veinte por ciento) restante del ítem se certificará contra la prueba final del tendido, con la reparación de la vereda y/o la calzada aprobado por la inspección de obra y la empresa prestataria del servicio.

3. Tablero de Alumbrado Público

Será de chapa con el espesor y dimensiones que indiquen los planos de proyecto, en las especificaciones técnicas particulares o en la memoria de cálculo aprobada.

El mismo deberá ser apto para intemperie y poseer cierres y burletes que impidan el ingreso de agua y suciedad. Deberán estar provistos de los refuerzos y soportes necesarios para el montaje de los elementos electromecánicos de maniobras, barras de cobre, contactores, etc.

El circuito tendrá fusibles y seccionamiento de entrada, con protección por medio de interruptores termo magnéticos para cada circuito de salida.

Tendrá accionamiento manual y/o automático. El accionamiento automático se realizará mediante fotocélulas o reloj con reserva y relé auxiliar.

Incluye la provisión y colocación de fusibles, seccionadores y equipos de maniobra.

• **Medición y pago:** La medición este ítem se hará por **unidad (U)** de tablero provisto e instalado y la certificación se efectuará de la siguiente manera:

- 1) El 80% (ochenta por ciento) del precio unitario del presente ítem con la provisión y colocación del tablero en condiciones de funcionamiento, con todos los accesorios solicitados.
- 2) El 20% (veinte por ciento) restante con la prueba final y ensayos aprobados por la inspección de obra y la empresa prestataria del servicio.

4. Luminarias: Sistema de montaje

Según el sistema a utilizar, las luminarias serán adecuadas para ser instaladas en columnas con acometida horizontal o bien suspendidas de cables de acero sobre la calzada.

4.1. Montaje sobre columna

La carcasa será de aluminio inyectado o construida en fundición de aluminio al silicio, apta para ser colocada en pescante horizontal de 60mm o 42mm sin uso de piezas adicionales, terminadas según lo indicado en el **Capítulo I, Rubro A.09, ítem 5, Punto g** de la presente especificación.

Deberá tener un sistema que la fije a la columna de modo de impedir el deslizamiento en cualquier dirección.

Debe tener una bandeja o tapa porta-equipos, desmontable, en la que se montará el equipo auxiliar (balasto, ignitor y capacitor) para la potencia máxima a utilizar.

Deberá tener grabados en forma indeleble la marca, el modelo y el país de origen, de acuerdo a lo indicado en las normas IRAM – AADL J 2020-1, IRAM – AADL J 2020-2 y IRAM – AADL J 2028.

Debe tener un compartimiento porta equipo auxiliar, que cumpla con lo indicado en el **Punto 5**. De no poseerla se utilizarán equipos de intemperie

4.2. Montaje mediante suspensión desde cables de acero

La carcasa será construida en fundición de aluminio al silicio o aluminio inyectado, con aleación controlada de acuerdo a Normas, terminadas con pintura termoplástica en polvo, aplicada electrostáticamente y horneada a alta temperatura, según **Capítulo I, Rubro A.09, ítem 5, Punto g** de la presente especificación.

Podrá tener en la parte superior una cámara porta equipos, totalmente independiente de la óptica, la que deberá cumplir con lo indicado en el **Capítulo I, Rubro A.09, ítem 5**. De no poseerla, se utilizarán equipos auxiliares tipo intemperie .

5. Luminarias: Características tecnológicas

La carcasa estará construida de forma tal que el recinto del sistema óptico sea independiente al del equipo auxiliar, de tal manera que el equipo auxiliar no sea afectado por las radiaciones emitidas por la lámpara y que resulte cómodo y rápido para reposición de lámparas.

El compartimiento destinado a incorporar el equipo auxiliar debe tener características tales que aseguren una adecuada disipación de calor generado tanto por el balasto como por la lámpara en servicio. Su grado de hermeticidad será **IP33**, o superior.

Si la luminaria admite incorporar los elementos del equipo auxiliar, debe estar diseñada de modo que disipe convenientemente el calor generado por el equipo de la mayor potencia de lámpara para la que fue diseñada (ver IRAM-AADL J 2021)

Cuando la fijación de la bandeja porta equipo auxiliar al cuerpo de la luminaria se realice en formadirecta empleando tornillos, debe ser posible extraerla en forma simple, aflojando los tornillos sin quitarlos. Para la fijación de estos elementos sólo se deben emplear herramientas de uso común

Si la luminaria contiene al equipo auxiliar, éste debe fijarse sobre una bandeja porta equipo desmontable, debiendo ser intercambiables las bandejas de distintas partidas de fabricación para un mismo modelo de luminaria.

Los elementos eléctricos deben poder funcionar sin deterioro (el balasto no debe superar la temperatura T_w indicada por el fabricante) dentro de la luminaria, estando ésta a una temperatura ambiente de 30° C, según IRAM AADL J 2028.

Los conductores que conecten el equipo auxiliar, los bornes del portalámparas y los terminales de la línea deben conectarse a borneras fijas en la carcasa. No se admiten bornes sueltos ni empalmes en los conductores.

Las posiciones de los conductores de línea deben estar identificadas sobre la carcasa.

La carcasa debe poseer un borne de puesta a tierra claramente identificado, con continuidad eléctrica a las partes metálicas de la luminaria.

a. Carcasa

El cuerpo, marco porta tulipa y tapa o bandeja porta equipo o tapa superior (según corresponda) de la luminaria deben ser de aleación de aluminio inyectado o de fundición de aluminio de un espesor mínimo de 2,0 mm.

Debe ser fabricada con aleación aluminio nuevo. No se admite aluminio tipo "carter", como tampoco luminarias recicladas.

b. Sistema óptico

b.1. Reflector

El recinto óptico contendrá un reflector de chapa de aluminio de alta pureza, pulido, abrillantado, anodizado y sellado. En conjunto con el portalámparas tendrá posibilidad de ajuste según proyecto. Su diseño debe evitar la interreflexión (ver **Punto b.3. Sobre elevación de tensión de arco de lámpara**) y ser extraíble en una sola unidad con herramientas de uso común.

La pantalla reflectora tendrá suficiente rigidez como para permitir su desarmado, limpieza y nuevo armado sin deformarse.

Debe ser intercambiable y su sujeción será tal que en ocasión de cada reposición de lámpara no resulte modificada la distribución luminosa. No se admite el uso de la carcasa o cuerpo del artefacto como superficie reflectora.

b.2. Tulipa reflectora

La tulipa debe ser de vidrio borosicalato prensado, vidrio templado o policarbonato anti vandálico con protección U.V.

Podrá tener prismas en el interior según IRAM AADL J2020-1 e IRAM AADL J2020-2, en todos los casos serán resistentes al choque térmico.

En el caso de vidrio debe soportar el ensayo de impacto >7 y con policarbonato IK=10, mantenida en el tiempo.

El cierre estará asegurado por juntas o burletes de silicona de adecuada elasticidad, las que no deberán degradarse por la acción del calor, de las radiaciones ultravioletas, humedad o por la presión producida por el cierre de acero inoxidable, según IRAM AADL J 2020 -1/2 y 2021.

El aro de apertura del sistema óptico y la tapa porta-equipo deberán ser independientes, con mecanismos seguros de rápida y fácil operación sin hacer uso de herramientas auxiliares.

La cubierta de cierre y la tapa porta-equipo, serán desmontables y se vincularán a la carcasa mediante un sistema de absoluta rigidez y excelente calidad, que la soporte y que permita el giro de apertura de ambos elementos. El cierre estará asegurado por juntas o burletes de silicona, las que no deberán degradarse por la acción del calor, de las radiaciones ultravioletas, de la humedad ni por la presión producida por el cierre de acero inoxidable.

No se admitirá el pegado de la tulipa en el recinto óptico para lograr el grado **IP54**.

Durante la apertura no deberá existir posibilidad que caiga accidentalmente ninguno de los elementos.

b.3. Sobre elevación de tensión de arco de lámpara

El diseño óptico será tal que, en condiciones normales de funcionamiento, la tensión de arco de la lámpara de vapor de sodio no aumentará respecto a los de la lámpara desnuda, los siguientes valores:

Para lámparas	Tubulares	Ovoidales
70W 5V 5V	5V	5V
100W 7V 5V	7V	5V
150W 7V 5V	7V	5V
250W 10V 10V	10V	10V

c. Sistema de cierre

La tulipa debe ir montada en un marco que asegure una presión de cierre uniforme, otorgando al sistema óptico una hermeticidad de grado **IP 54** como mínimo, mantenida en el tiempo.

El cierre estará asegurado por juntas o burletes de siliconas de adecuada elasticidad, que no deberán degradarse por la acción del calor, las radiaciones ultravioletas, humedad o por la presión producida por el cierre de acero inoxidable, según IRAM AADL J 2020-1, IRAM AADL J 2020-2 e IRAM AADL J 2021. No se admitirá el pegado de la tulipa en el recinto óptico para lograr el grado IP. Los cierres deben ser de materiales metálicos.

Las aperturas del sistema óptico y del recinto porta-equipo deben ser con mecanismos seguros, de rápida y fácil operación sin hacer uso de herramientas auxiliares.

La cubierta de cierre y la tapa porta-equipo o la tapa superior (según corresponda) serán desmontables y se vincularán a la carcasa mediante un sistema de absoluta rigidez y excelente calidad, que la soporte y que permita el giro de apertura.

Durante la apertura no deberá existir posibilidad que caiga accidentalmente ninguno de los elementos.

d. Componentes auxiliares

Los tornillos o resortes exteriores serán de acero inoxidable y responder a IRAM-AADL J2028-1, IRAM-AADL J2020-1 e IRAM-AADL J2020-2 para asegurar una absoluta protección contra la acción de la intemperie. El resto de la tornillería será de hierro zincado según

IRAM-AADL J2020-1 e IRAM-AADL J2020-2, no se admitirá en ningún caso tornillos autoroscantes, ni remaches para la sujeción de los elementos del equipo auxiliar. Los equipos auxiliares (balasto, ignitor y capacitor) deberán cumplir con las normas IRAM e IEC correspondientes y ser fabricados por empresas con sistema de gestión de la calidad según normas ISO 9001.

Los componentes auxiliares deberán cumplir con las siguientes normas:

- Los balastos para lámparas de vapor de sodio de alta presión: IEC61347-2-9 / IEC 60929.
- Los capacitores: IEC 61048-IEC 61049/ IRAM 2170 /1-2
- Los ignitores: IEC 61347 -2-1 / IEC 60927

Deberán asimismo suministrarse datos garantizados de los mismos.

e. Portalámparas

El portalámparas deben ser de porcelana de uso eléctrico, con conexiones posteriores a mordazas, contacto central a pistón de bronce niquelado, autoventilado, que ejerza una presión efectiva sobre el contacto de la lámpara mediante resorte de acero inoxidable. Debe superar el ensayo de continuidad eléctrica aflojando la lámpara 1/2 de vuelta como mínimo.

La espira del casquillo debe tener 3 y ½ vueltas como mínimo y resorte de acero inoxidable. Debe cumplir con los ensayos de rigidez dieléctrica y accesibilidad, según Norma IRAM AADL J 2028, una vez roscada la lámpara. Todas las piezas que conducen corriente deben ser de bronce pasivado y tratado superficialmente para impedir su corrosión.

La luminaria debe tener una placa aislante según IRAM-AADL J2028.

f. Conductores

Los conductores serán de cobre electrolítico, de 1 mm² de sección mínima.

Las conexiones eléctricas deberán asegurar un contacto correcto y serán capaces de soportar los ensayos previstos en IRAM AADL J 2021 y J 2028. Tendrán un aislamiento que resista picos de tensión de al menos 2,5kV y una temperatura ambiente de 200° C. IRAM-AADL J2021 e IRAM-NM 280.

g. Terminación de la luminaria

Toda la parte metálica de la luminaria deben tener tratamiento superficial según IRAMAADL J2020-4 e IRAM-AADL J2020-2.

Las partes de aluminio serán sometidas a un tratamiento de pre-pintado con protección anticorrosivas y base mordiente para la pintura, protegida con pintura termo contraíble en polvo poliéster horneada.

h. Requerimientos luminosos

Distribución luminosa:

Deberá ser asimétrica, angosta o media, de acuerdo a IRAM AADL J 2022-1. Será conveniente que la relación entre I_{max}/I sea mayor a 2.

Angulo vertical de máxima emisión:

Estará comprendido entre los 60° y 70° medidos en el plano vertical de máxima emisión.

Distribución luminosa transversal:

Será angosta o media de acuerdo a IRAM AADL J 2022-1

Limitación del deslumbramiento:

La limitación al deslumbramiento debe satisfacer la norma IRAM-AADL J 2022-1 para luminarias semi-apantalladas. Esto se verificará con la información de ensayo fotométrico presentada para la lámpara respectiva.

Rendimiento:

El rendimiento de la luminaria en el hemisferio inferior no será menor al 70%.

El rendimiento en el hemisferio inferior, lado calzada, a dos veces la altura de montaje no será inferior al 40%. La emisión luminosa en el hemisferio superior no será mayor del 3% del flujo total emitido por la lámpara.

I. Calidad de las lámparas

Las lámparas de sodio de alta presión serán del tipo ALTA PERFORMANCE, denominadas como PLUS PIA, SUPER, EXTRA OUTPUT, etc.

Las lámparas serán adecuadas para funcionar correctamente con una tensión de red de 220V +/- 5% nominales y una frecuencia de 50 ciclos por segundo. Mediante el equipo auxiliar correspondiente habrán de cumplir correctamente la norma IEC 662 o IRAM 2457.

• **Medición y pago:** Los ítems 4 y 5 se medirán por **unidad (U)** de luminaria colocada y se certificará de la siguiente manera:

- 1) El 80% (ochenta por ciento) del precio unitario del ítem con la colocación de las luminarias y el cableado correspondiente en condiciones de funcionamiento.
- 2) El 20% (veinte por ciento) restante con la prueba final de toda la instalación, aprobada por la inspección de obra y por la empresa prestataria del servicio.

6. Red domiciliaria

6.1. Provisión y colocación de pilar de acometida

Se ejecutarán con las características y dimensiones suministradas en los planos correspondientes y de acuerdo a las normas de la Empresa prestataria del servicio.

Los pilares de mampostería tendrán cimientos en relación con el tipo de suelo, previendo como mínimo una zapata de hormigón pobre formado por 1/8 parte de cemento, 1 de cal hidratada, 4 de arena gruesa y 8 partes de cascote a 0,80 m de profundidad. La mampostería de elevación será de ladrillos comunes asentados con mortero de cemento, cal y arena, dosificación 1:3:5. Durante su elevación se amurarán simultáneamente las cajas, el caño galvanizado y cañerías para cables. Se los azotará con revoque impermeable, terminándolos con un revoque grueso exterior fratasado. Las tapas superiores de los pilares se revocarán con pendiente (3cm) hacia el frente del mismo.

Los pilares de hormigón premoldeado deberán ser aprobados por la prestataria y estarán provistos de caja metálica o plástica con tapa del tipo que indiquen los planos de proyecto, las especificaciones técnicas particulares para instalación del medidor o la memoria de cálculo aprobada y estará provisto de caño cruceta superior para bajada de línea.

Se sugiere para todos los casos que el cableado interior de los pilares, la colocación de la jabalina y cajas de inspección se efectúe el día de la conexión definitiva ejecutada por la Prestataria del servicio.

• **Medición y pago:** La medición del ítem será por **unidad (U)** de pilar ejecutado y la certificación se efectuará de la siguiente manera:

- 1) El 80% (ochenta por ciento) del precio unitario del ítem con la provisión y colocación del pilar de acometida con su correspondiente caja con tapa.
- 2) El 20% (veinte por ciento) restante con la prueba final de la instalación, incluido el medidor, aprobada por la inspección de obra y por la empresa prestataria del servicio.

6.2. Provisión y colocación de fusibles y medidores individuales

Comprende la provisión e instalación de la conexión de línea hasta el pilar de acometida a la vivienda con morsetos, kit antirrobo y fusible aéreo de 20 A intercalado en cada bajada de línea, en un todo de acuerdo con la memoria de cálculo aprobada.

• **Medición y pago:** La medición del ítem será por **unidad (U)** de medidores provistos y colocados, incluidos los fusibles y demás accesorios y la certificación se efectuará de la siguiente manera:

- 1) El 80% (ochenta por ciento) del precio unitario del ítem con la provisión y colocación del medidor.
- 2) El 20% (veinte por ciento) restante con la prueba final de la instalación, aprobada por la inspección de obra y por la empresa prestataria del servicio.

1. Cañerías de distribución**1.1. Excavación de zanjas en terrenos de cualquier categoría**

Tendrá validez todo lo especificado en el **Capítulo I, Rubro A.01 y A.02, ítem 1.1.**

- **Medición y pago:** Todos los trabajos enunciados en el punto anterior estarán incluidos en el precio unitario cotizado. Este ítem se pagará por metro cúbico (m^3) de zanja ejecutada incluyendo la provisión y colocación del material de asiento para cañería.

1.2. Tapado y compactación de zanjas

Tendrá validez todo lo especificado en el **Capítulo I, Rubro A.01 y A.02, ítem 1.3,** debiendo el Contratista tener en cuenta las tapadas mínimas necesarias a ejecutar con el objeto de soportar las cargas sin producir la rotura de los caños.

El Contratista deberá colocar antes de completar el tapado la colocación de las mallas de advertencia que normalmente se especifican para este tipo de redes. Sin perjuicio de lo indicado, deberá cumplir con las normativas vigentes dispuestas por el prestatario local del servicio, en caso de tener éste requisitos superiores a los indicados precedentemente.

- **Medición y pago:** Todos los trabajos enunciados en el punto anterior estarán incluidos en el precio unitario cotizado. Este ítem se pagará por **metro cúbico (m^3)** de zanja tapada y compactada de acuerdo con los anchos de zanja que figuran en la **Tabla 1**, siendo previamente aprobada la prueba neumática correspondiente y colocada la malla de protección.

1.3. Provisión y colocación de cañerías - Prueba neumática

Consiste en la provisión e instalación de las cañerías de Polietileno que constituyen la red de distribución en sus diferentes diámetros (50mm, 63mm, 90mm y 125mm) según lo especificado en el proyecto ejecutivo. Las tareas comprendidas son: Adquisición, carga, transporte, descarga y acondicionamiento en depósito adecuado de los materiales necesarios, tendido, bajada a zanja, tapada inicial, medios de advertencia, pruebas, y todo lo necesario para completar y dejar en condiciones de funcionamiento la mencionada red.

Todos los materiales a utilizarse en la red de gas deberán contar con la aprobación de la Inspección de Obra y del prestatario local del servicio, previamente a su utilización, para lo cual se deberá presentar muestras del material propuesto por el Contratista.

El Contratista, previo al comienzo de los trabajos, presentará a consideración de la Inspección una completa información acerca de los equipos a utilizar, accesorios, procedimientos constructivos, etc.

La Inspección se reserva el derecho de someter a los materiales a todos los ensayos y análisis que las normas exijan y rechazará todos aquellos que no las cumplan.

Si las condiciones del fondo, las paredes y el costado de la zanja no son las requeridas se deberán utilizar almohadillas y rodillos para la instalación de la tubería por arrastre.

En el supuesto caso de que exista rotura de veredas o calzadas, éstas deberán ser devueltas a las condiciones previas existentes con materiales similares.

A los efectos de detectar cualquier falla del material instalado y/o uniones efectuadas, se deberá realizar una prueba de hermeticidad. Las pruebas se realizarán delimitadas entre válvulas de bloqueo. La presión de prueba será como mínimo 150% mayor que la presión de operación.

La tubería será presurizada con gas inerte o aire, dejando transcurrir un lapso de 2 horas como mínimo para estabilizar la presión y temperatura.

La duración de la prueba está en función de la longitud de la tubería a probar y será:

24 horas hasta 5.000 metros

48 horas hasta 10.000 metros

72 horas mayor a 10.000 metros

La presión inicial y final será medida con manómetros aprobados.

- **Medición y pago:** Todos los trabajos enunciados en el punto anterior estarán incluidos en el precio unitario cotizado. Este ítem se pagará por **metro lineal (m l)** de cañería colocada.

1.4. Provisión y colocación de válvulas de bloqueo en distintos diámetros

Consiste en la provisión de materiales y colocación de válvulas de bloqueo de polietileno que se ubicarán en la red de distribución. La ubicación y cantidades serán las que indiquen los planos de proyecto.

Comprende: Adquisición, carga transporte, descarga, acondicionamiento en depósito adecuado para materiales necesarios, instalación, accesorios para fusión, y todo lo necesario para completar y dejar en condiciones de funcionamiento la mencionada red, en lo que a válvulas de bloqueo se refiere.

Las válvulas de bloqueo deben responder a las normas y sus extremos deben ser aptos para electrofusión y compatible con la cañería a colocar.

El Contratista deberá proveer a la Inspección todos la documentación e información necesaria para verificar el cumplimiento de las normas.

Las válvulas deberán ser instaladas de modo tal de no transmitir a la cañería esfuerzos de torsión, flexión o corte al ser accionadas. Por tal motivo serán del tipo esférica o similar.

El material del cuerpo y su técnica de unión serán compatibles con el material de la cañería a instalarse.

- **Medición y pago:** Todos los trabajos y provisiones enunciados en el punto anterior estarán incluidos en el precio unitario cotizado. Este ítem se pagará por **unidad (U)** de válvula colocada.

2. Conexiones domiciliarias

Este ítem incluye la provisión, acarreo y colocación de gabinetes del tipo que indiquen los planos de proyecto, las Especificaciones Técnicas Particulares y/o la empresa prestataria del servicio. Deberá contar con ventilación, llave de paso tipo manija cierre a ¼ de vuelta y todos los accesorios necesarios para un correcto funcionamiento. La provisión y colocación del medidor reglamentario estará incluido en este ítem.

- **Medición y pago:** Todos los trabajos y provisiones enunciados en el punto anterior estarán incluidos en el precio unitario cotizado.

RUBRO A.13. RED PEATONAL

1. Tratamiento base

2. Vereda - Ejecución de contrapiso de hormigón

El trabajo consiste en realizar las tareas necesarias tendientes a ejecutar un contrapiso de hormigón. Estas tareas comprenden: desmonte, terraplenamientos, compactación de la base de asiento, colocación de encofrados laterales, provisión y colocación de hormigón de la calidad especificada en los planos de proyecto o en las Especificaciones Técnicas Particulares (calidad mínima requerida **H-10**), fratasado y ejecución de juntas rellenas con material bituminoso. Si el Pliego de Especificaciones Técnicas Particulares lo permite, el hormigón pobre podrá ser de cascote.

Todos los materiales que queden incorporados a la Red Peatonal, diferentes a los cementicios y áridos, deberán ser presentados a través de una muestra y sometidos a la aprobación de la Inspección de Obras, incluyendo los mástic y los selladores de juntas de dilatación.

Si a juicio de la Inspección de Obra la subrasante no fuera apta para recibir la capa de base superior, el Contratista deberá efectuar aporte de material apto en un espesor de 20 cm en el ancho de proyecto a su exclusivo costo.

El contrapiso será ejecutado en los espesores, anchos y longitudes que indiquen los planos de proyecto o las Especificaciones Técnicas Particulares.

El material sobrante del producto de la excavación o terraplenamiento deberá ser retirado por el Contratista de la zona de obras.

- **Medición y pago:** Los trabajos a ejecutar serán medidos y certificados por **metros cuadrados (m²)** en los espesores de proyecto.

3. Ejecución de cordón de borde

Este ítem incluye las tareas necesarias para la construcción de un cordón de borde semienterrado de hormigón simple de sección 0,10 m x 0,15 m.

Todos los materiales que queden incorporados a la Red Peatonal, diferentes a los cementicios y áridos, deberán ser presentados a través de una muestra y sometidos a la aprobación de la Inspección de Obras, incluyendo los mástic y los selladores de juntas de dilatación.

- **Medición y pago:** Los trabajos a ejecutar serán medidos y certificados por **metros lineales (m l)** de cordón ejecutado.

4. Ejecución de contrapiso de tosca

El trabajo consiste en realizar las tareas necesarias tendientes a ejecutar un contrapiso de tosca de buena calidad. Estas tareas comprenden: desmonte, terraplenamientos, compactación de base de asiento, provisión y colocación de tosca de buena calidad, regado y compactación por métodos adecuados. El contrapiso será ejecutado en los espesores, anchos y longitudes que indiquen los planos de proyecto o las Especificaciones Técnicas Particulares.

La colocación del material a compactar se hará en capas de 20 cm de suelo suelto y se compactará a una densidad mayor del 95% de la densidad máxima obtenida en el ensayo *Proctor* Modificado T-180, con el contenido óptimo de humedad.

El material sobrante del producto de la excavación o terraplenamiento deberá ser retirado de la zona de obras por el Contratista.

- **Medición y pago:** Los trabajos a ejecutar serán medidos y certificados por **metros cuadrados (m²)** en los espesores de proyecto.

5. Ejecución de carpeta de cemento rodillado

Esta tarea consiste en la ejecución de una carpeta de hormigón rodillado en los espesores y anchos de proyecto.

Una vez que la Inspección de Obra dio por aprobada la capa de asiento, el Contratista comenzará con las tareas tendientes a obtener la citada carpeta. A tal fin utilizará al menos una carpeta cementicia de concreto cuyo dosificación deberá proponer para su aprobación previamente a la ejecución del trabajo. Deberá contar con pendientes transversales mínimas del 2%.

Se ejecutarán las juntas de dilatación con poliestireno expandido de alta densidad y serán selladas con material bituminoso de marca reconocida y aprobada.

Todos los materiales que queden incorporados a la Red Peatonal, diferentes a los cementicios y áridos, deberán ser presentados a través de una muestra y sometidos a la aprobación de la Inspección de Obras, incluyendo los mástic y/o selladores de juntas de dilatación.

- **Medición y pago:** Los trabajos a ejecutar serán medidos y certificados por **metros cuadrados (m²)** en los espesores de proyecto.

6. Provisión y colocación de baldosas de hormigón premoldeado

Esta tarea consiste en la ejecución de una carpeta ejecutada con baldosas de hormigón premoldeado en los espesores y anchos de proyecto.

Una vez que la Inspección de Obra dio por aprobada la capa de asiento, el Contratista comenzará con las tareas tendientes a colocar las citadas baldosas.

A tal fin el Contratista ejecutará un mortero de asiento adecuado y dará a la carpeta terminada una pendiente transversal mínima del 2%.

Se ejecutarán las juntas entre baldosas con un mortero de cemento.

Todos los materiales que queden incorporados a la Red Peatonal, diferentes a los cementicios y áridos, deberán ser presentados a través de una muestra y sometidos a la aprobación de la Inspección de Obras, incluyendo los mástic y/o selladores de juntas de dilatación.

- **Medición y pago:** Los trabajos a ejecutar serán medidos y certificados por **metros cuadrados (m²)** de baldosas de hormigón premoldeado colocadas y aprobadas por la Inspección de Obra.

RUBRO B.1. CONSTRUCCIÓN, AMPLIACIÓN, RECICLAJE O REFACCIÓN (...)

1. Abastecimiento de agua potable

1.1. Conexión intradomiciliaria de agua potable

Tendrá validez lo dispuesto en el **Capítulo I, Rubro A.01, ítem 4.1.**

2. Cloacal a red

2.1. Conexión intradomiciliaria cloacal

Tendrá validez lo dispuesto en el **Capítulo I, Rubro A.02, ítem 7.**

3. Cámara séptica y pozo absorbente

3.1. Excavación en terreno de cualquier categoría

Tendrá validez lo dispuesto en el **Capítulo I, ítem 1.1.**

3.2. Construcción de cámara séptica

Tendrá validez lo dispuesto en **PETP**

3.3. Construcción de pozo absorbente

Tendrá validez lo dispuesto en **PETP**

4. Conexión de gas

4.1. Conexión interna de gas

Tendrá validez lo dispuesto en **PETP**

RUBRO C.1. PROVISIÓN DE CONTENEDORES**1. Provisión y colocación de contenedores comunitarios de residuos**

Este ítem incluye la provisión y colocación de contenedores comunitarios de residuos sólidos domiciliarios. Los mismos serán del material, diseño y de las dimensiones que indiquen las Especificaciones Técnicas Particulares.

- **Medición y pago:** Este ítem será medido y certificado por **unidad (U)** de contenedor provisto y colocado en los sitios indicados en los planos.

2. Provisión y colocación de contenedores domiciliarios de residuos

Este ítem incluye la provisión y colocación de contenedores domiciliarios para depósito de residuos sólidos domiciliarios. Los mismos serán del material y de las dimensiones que indiquen las Especificaciones Técnicas Particulares.

El tipo de contenedor domiciliario propuesto deberá contar con la aprobación de la Inspección de Obra, para lo cual el Contratista entregará una muestra a fin de utilizarla como patrón de calidad. La ubicación del contenedor en el frente de la vivienda será acordada con la Inspección de Obra.

- **Medición y pago:** Este ítem será medido y certificado por **unidad (U)** de contenedor provisto y colocado en los sitios indicados en los planos.

RUBRO C.2. SEÑALÉTICA URBANA

Ver Pliego de Especificaciones Técnicas Particulares (PETP).

RUBRO C.3. REFERENCIAS URBANAS

Ver PETP.

RUBRO C.4. REFUGIOS

Ver PETP.

RUBRO C.5. PARQUIZACIÓN, ARBOLADO Y COBERTURAS VERDES**RUBRO C.6. PLAZAS, ESPACIOS VERDES Y PARQUES****1. Arbolado público****1.1. y 1.2. Provisión y plantación de árboles y arbustos**

Incluye la provisión y plantación de las especies que indiquen los planos de proyecto y/o las Especificaciones Técnicas Particulares. Está incluido en este ítem el reemplazo con tierra vegetal en los metros cúbicos allí indicados, el canasto de protección, transporte y el primer riego posterior a la plantación, además de:

1.1.1. Excavaciones

Consiste en las operaciones necesarias para preparar el alojamiento adecuado y dar a las raíces de las plantas una situación holgada dentro del hoyo. Como norma de carácter general se seguirán las siguientes instrucciones:

- Siempre que aparezcan piedras, restos de escombros, basuras u otros obstáculos deberán ser retirados.
- El tamaño del hoyo será proporcional a la extensión del sistema radical o del tamaño del cepellón. Cuando se abran los orificios, la tierra vegetal se apilará separadamente del subsuelo para disponer de ella en el momento de la plantación.
- La labor de apertura conviene que se realice con el suelo algo húmedo de esta manera su consistencia es menor.
- Si en alguno de los horizontes del terreno aparecieran tierras de mala calidad, impropias para ser utilizadas en el relleno del hoyo, será necesario su transporte a vertedero, corriendo a cargo del Contratista.
- Cuando el suelo no sea apto para mantener la vegetación será preciso proporcionar a las plantas un volumen mayor que el ordinario de suelos aceptables.
- Deberán respetarse cuantos servicios y servidumbres se descubran al abrir los orificios, disponiendo los apeos necesarios. Cuando hayan de ejecutarse obras por tales conceptos, deberán ser aprobadas por la Inspección de Obra.
- Después de terminada la plantación y tras añadir las mejoras de suelo que fija este Pliego, la terminación final será tal que quede un alcorque alrededor del árbol o arbusto con el fin de retener la mayor cantidad de agua de riego o de lluvia. El cuello del árbol quedará ligeramente más bajo que el nivel del suelo.
- En líneas generales el tamaño del hoyo será al menos el doble de las dimensiones del sistema radical o cepellón.

Los volúmenes de excavación serán los siguientes:

TIPO DE PLANTA

árboles de 1,5 m a 2 m altura

HOYO

0,6m x 0,6m x 0,8m

1.1.2. Rellenos

Los rellenos serán del mismo volumen que la excavación. En el caso de suelos aceptables se harán con el mismo material excavado cuidando de no invertir la disposición anterior de las tierras. Si los suelos no reúnen condiciones suficientes la tierra extraída se sustituirá en proporción adecuada o totalmente por tierra vegetal que cumpla los requisitos necesarios.

Los abonos locales, como los que corresponden a plantaciones individualizadas, se incorporarán en el momento de la plantación directamente en el hoyo junto con el material de relleno según se indica a continuación, mezclando íntimamente estos materiales con la tierra:

Árboles de 0,6m x 0,6m x 0,8m de hoyo: abono orgánico.... 5 kg por hoyo

Arbustos de 0,3m x 0,3m x 0,3m de hoyo: abono orgánico...3 kg por hoyo

Los rellenos efectuados en el hoyo de plantación se irán compactando por tongadas.

1.1.3. Tutorado

Para asegurar la inmovilidad de los árboles y evitar que puedan ser inclinados o derribados por el viento se colocará un tutor, vara hincada verticalmente en tierra, de tamaño proporcional al de la planta, a la que se liga el árbol plantado a la altura de las primeras ramificaciones con dos ataduras de material biodegradable (hilo sisal, hojas de Formio, etc.). Serán de madera resistente a la intemperie o de otras especies tratadas con productos protectores, y sus dimensiones de 1,75 m x 0,06 m x 0,06 m.

El tutor debe colocarse en tierra firme, una vez abierto el hoyo y antes de efectuar la plantación, de forma que se interponga entre el árbol y los vientos dominantes. La ligazón del árbol al tutor se hace de forma que permita un cierto juego hasta que se verifique el asentamiento de la tierra del hoyo, en cuyo momento se procede a una fijación rígida. Se

evitarán las ligaduras que puedan producir heridas en la corteza, rodeándola con una adecuada protección.

1.1.4. Precauciones Previas a la Plantación

1.1.4.1. Depósito

Cuando la plantación no pueda efectuarse inmediatamente después de recibir las plantas hay que proceder a depositarlas. El depósito afecta solamente a las plantas que se reciben a raíz desnuda o con cepellón cubierto con envoltura porosa (paja, maceta de barro, yeso, etc); no es necesario cuando el cepellón está cubierto con material impermeable (maceta de plástico, lata, etc.).

La operación consiste en colocar las plantas en una zanja u hoyo y en cubrir las raíces con una capa de tierra de al menos 10 cm, sin intersticios en su interior para protegerlas de la desecación o de las heladas hasta el momento de su plantación definitiva. Si no se pudiese ejecutar la plantación dentro de los siete días corridos, deberán quedar las plantas en vivero hasta su ubicación definitiva.

1.1.4.2. Desecación y heladas

No deben realizarse plantaciones en época de heladas. Si las plantas se reciben en obra en una de estas épocas deberán depositarse hasta que cesen las heladas.

Si las plantas han sufrido durante el transporte temperaturas inferiores a cero grados no deben plantarse, ni siquiera desembalarse, y deberán ser colocadas en un lugar cubierto donde puedan deshelarse lentamente (se evitarán locales con calefacción).

1.1.5. Presentación

Antes de presentar la planta, se echará en el hoyo la cantidad precisa de tierra para que el cuello de la raíz quede a nivel del suelo o ligeramente más bajo. Sobre esto en particular, que depende de la condición del suelo y de los cuidados que puedan proporcionarse después, se seguirán las indicaciones de la Inspección de Obra, y se tendrá en cuenta el asiento posterior del aporte de tierra, que puede establecerse como término medio alrededor del 15%. La cantidad de abono orgánico indicada para caso en el Proyecto se incorporará a la tierra de forma que quede en las proximidades de las raíces, pero sin llegar a estar en contacto con ellas. Se evitará, por tanto, la usual práctica de echar el abono en el fondo del hoyo.

- **Medición y pago:** La medición y pago de este ítem se efectuará por **unidad (U)** de especie provista y plantada previa aprobación de la Inspección de Obra.

1.3. Riego

Es preciso proporcionar agua a la planta en el momento de la plantación abundantemente; el riego ha de hacerse de modo que el agua atraviese el cepellón donde se encuentran las raíces y no se pierda por la tierra que lo rodea.

Además del riego que se realiza en el momento de la plantación se efectuarán todos los riegos necesarios para asegurar el arraigo y el desarrollo definitivo de las plantas. En cada riego se realizará también la limpieza del alcorque.

La Inspección de Obra podrá autorizar una variación en la frecuencia y dosis de riego si las condiciones ambientales así lo requieren.

Los riegos serán de tal manera que no descalcen las plantas, no se efectúe el lavado del suelo ni se de lugar a erosión del terreno. Se efectuarán en las primeras horas de la mañana y en las últimas de la tarde.

- **Medición y pago:** La medición y pago de este ítem se efectuará en forma **global (GI)** previa aprobación de la Inspección de Obra.

1.4. Mantenimiento

El Contratista hará el mantenimiento y los cuidados culturales de lo realizado por el lapso de tiempo que indiquen las Especificaciones Técnicas Particulares.

Estas tareas incluyen riego de coberturas verdes y plantas, cortes de césped, poda de plantas y retiro del material resultante.

En caso de ser necesaria la reposición de plantas será sin cargo y deberá cumplirse en el momento inmediato posible, atento a las limitaciones técnicas de cada caso.

1.4.1. Poda

Para llevar a cabo esta operación se seguirán rigurosamente las instrucciones de la Inspección de Obra y las siguientes normas:

- No deben podarse los árboles y arbustos de hoja persistente.
- Deben evitarse las podas fuertes en los árboles de hoja caediza, y, en particular, el corte de ramas gruesas.
- Los arbustos que florecen en las ramas del año en curso se podan en otoño y los que florecen en las ramas del año anterior se podan después de la floración.
- Los arbustos de follaje ornamental se podan en otoño.
- En principio, los cortes deben limitarse a la supresión de ramas muertas rotas o en mal estado.
- El producto de la poda deberá ser eliminado en el lugar destinado para tal fin. En ningún caso los materiales producidos por la poda podrán ser quemados.

- **Medición y pago:** La medición y pago de este ítem se efectuará en forma **global (GI)** previa aprobación de la Inspección de Obra.

2. Coberturas verdes

2.1. Preparación del suelo

Se deberá efectuar el acondicionamiento del suelo con el objeto de mullirlo, alterando la disposición de los horizontes hasta una profundidad aproximada de 25 cm a 30 cm mediante el uso de los medios mecánicos adecuados. El Contratista podrá escoger el procedimiento que considere más apropiado previa aprobación de la Inspección de Obra.

Las tareas de laboreo o acondicionamiento pueden realizarse en cualquier momento en que el contenido de humedad del suelo sea bajo, habiendo considerable anticipación al momento de plantado o sembrado.

Como complemento del laboreo puede ser necesario eliminar piedras, raíces, rizomas, o elementos extraños indeseables. El resultado debe ser una superficie uniforme pero a la vez rugosa con el objeto de que favorezca la infiltración.

Las enmiendas y abonos de acción lenta se incorporan al suelo con el laboreo; basta para ello extenderlos sobre la superficie antes de empezar a labrar. Las enmiendas húmicas deben hacerse unos días antes de la plantación y enterrarse inmediatamente para evitar pérdidas de nitrógeno. Los abonados locales como los que corresponden a plantaciones individualizadas se harán directamente en el hoyo en el momento de la plantación.

Los abonos minerales se aplicarán en primavera mezclándolos con el agua de riego. Son preferibles los de liberación lenta de composición 16-8-12. Las dosis serán las siguientes:

árboles adultos.....	60 gr/ud
árboles jóvenes.....	25 gr/ud.
arbustos.....	15 gr/ud.

- **Medición y pago:** Este ítem se medirá y certificará por **metro cuadrado (m²)** de superficie preparada para ser sembrada.

2.2. Sembrado de césped

Las semillas a utilizar en la siembra pertenecerán a las especies indicadas en el proyecto o en las Especificaciones Técnicas Particulares, debiendo provenir las mismas de firmas comerciales reconocidas. La siembra puede hacerse al boleado requiriéndose entonces de personal calificado capaz de hacer una siembra uniforme. En el caso que la Inspección de Obra lo acepte se podrá sembrar utilizando una sembradora.

La cantidad de semilla a emplear por unidad de superficie se ajustará a lo que indique el proyecto o las Especificaciones Técnicas Particulares.

- **Medición y pago:** Este ítem se medirá y certificará por **metro cuadrado (m²)** de superficie sembrada y germinada.

2.3. Implantación de césped

La siembra de césped podrá realizarse mediante la implantación de panes, para lo cual el Contratista preparará previamente el terreno y luego presentará los panes uno al lado del otro cubriendo perfectamente la superficie a sembrar. Posteriormente, se deberá efectuar la cantidad de riegos necesarios hasta que se verifique la correcta germinación de los panes. En este ítem estará incluido en el precio cotizado el transporte y manipuleo de los panes desde el lugar donde el Contratista los adquiera hasta el pie de obra, como así también el recambio de la cantidad de metros cuadrados que no hubieran germinado.

- **Medición y pago:** Este ítem se medirá y certificará por **metro cuadrado (m²)** de superficie implantada y germinada.

2.4. Riego

Es preciso proporcionar abundante agua al césped sembrado o implantado de manera de asegurar el arraigo. La cantidad de riegos necesarios serán los que considere el Contratista para lograr un correcto crecimiento y germinación de la especie sembrada.

La Inspección de Obra podrá autorizar una variación en la frecuencia y dosis de riego si las condiciones ambientales así lo requieren.

Se efectuarán en las primeras horas de la mañana y en las últimas de la tarde.

- **Medición y pago:** La medición y pago de este ítem se efectuará por **metro cuadrado (m²)** de superficie regada.

2.5. Mantenimiento

Esta tarea incluye la cantidad de cortes, dependiendo de las estaciones del año. El mismo podrá efectuarse por medios manuales o automáticos, previa aprobación de la Inspección de Obra. Estará incluido también el recambio de panes o resiembra de los sectores que por cualquier motivo presenten deterioros visibles.

- **Medición y pago:** La medición y pago de este ítem se efectuará por **metro cuadrado (m²)** de superficie a mantener.

RUBRO C.7. PLAYÓN POLIDEPORTIVO

Ver PETP.

RUBRO D.1. NEXO DE AGUA**1. Cañería de interconexión****1.1. Excavación de zanjas en terrenos de cualquier categoría**

Tendrá validez todo lo especificado en el **Capítulo I, Rubros A.01. y A.02, ítem 1.1 Excavación de zanjas en terrenos de cualquier categoría.**

1.2. Tapado y compactación de zanjas

Tendrá validez todo lo especificado en el **Capítulo I, Rubros A.01. y A.02, ítem 1.2. Tapado y compactación de zanjas.**

1.3. Provisión y colocación de cañerías - Pruebas hidráulicas

Tendrá validez todo lo especificado en el **Capítulo I, Rubros A.01. y A.02, ítem 1.3. Provisión, transporte, acarreo y colocación de cañerías para agua y cloacas.**

RUBRO D.2. NEXO CLOACAL**1. Cañería de interconexión****1.1. Excavación de zanjas en terrenos de cualquier categoría**

Tendrá validez todo lo especificado en el **Capítulo I, Rubros A.01. y A.02, ítem 1.1 Excavación de zanjas en terrenos de cualquier categoría.**

1.2. Tapado y compactación de zanjas

Tendrá validez todo lo especificado en el **Capítulo I, Rubros A.01. y A.02, ítem 1.2. Tapado y compactación de zanjas.**

1.3. Provisión y colocación de cañerías

Tendrá validez todo lo especificado en el **Capítulo I, Rubros A.01. y A.02, ítems 1.3. y 6. Provisión, transporte, acarreo y colocación de cañerías para agua y cloacas y Materiales de cañerías p/cloacas.**

2. Bocas de registro**2.1. Excavación en terreno de cualquier categoría**

Tendrá validez todo lo especificado en el **Capítulo I, Rubros A.01. y A.02, ítem 1.1. Excavación de zanjas en terrenos de cualquier categoría.**

2.2. Ejecución de bocas de registros en vereda y en calzada

Tendrá validez todo lo especificado en el **Capítulo I, Rubros A.01. y A.02, ítem 5.2. Ejecución de bocas de registro en vereda y en calzada.**

RUBRO D.3. NEXO DESAGÜES PLUVIALES

Tendrá validez todo lo especificado en el **Capítulo I, Rubro A.03 y sus ítems.**

RUBRO D.4. NEXO VIAL

Tendrá validez lo dispuesto en Capítulo I, Rubro A.06. y sus ítems.

RUBRO D.5. NEXO DE MEDIA TENSIÓN

Tendrá validez lo dispuesto en PETP y Capítulo I, Rubro A.07 y sus ítems.

RUBRO D.6. NEXO RED ELÉCTRICA Y ALUMBRADO PÚBLICO

Tendrá validez lo dispuesto en PETP y Capítulo I, Rubro A.09 y sus ítems.

RUBRO D.7. NEXO DE GAS

1. Cañería de interconexión

1.1 Excavación de zanjas en terrenos de cualquier categoría

Tendrá validez todo lo especificado en el **Capítulo I, Rubros A.01. y A.02, ítem 1.1 Excavación de zanjas en terrenos de cualquier categoría.**

1.2 Tapado y compactación de zanjas

Tendrá validez todo lo especificado en el **Capítulo I, Rubros A.01. y A.02, ítem 1.2. Tapado y compactación de zanjas.**

1.3. Provisión y colocación de cañerías

Tendrá validez todo lo especificado en el **Capítulo I, Rubro A.12, ítem 1.3 Provisión y colocación de cañerías - Prueba neumática.**

RUBRO D.8. NEXO PEATONAL

Tendrá validez todo lo especificado en el **Capítulo I, Rubro A.13, Red Peatonal.**

RUBRO D.9. PERFORACIÓN O TOMA Y TANQUE DE RESERVA

Ver PETP.

RUBRO D.10. PLANTA DE TRATAMIENTO DE AGUA

Ver PETP.

RUBRO D.11. PLANTA DE TRATAMIENTO CLOACAL

Ver PETP.

RUBRO D.12. LAGUNA O PILETA DE OXIDACIÓN

Ver PETP.

RUBRO D.13. BATERÍA DE POZOS ABSORBENTES

Ver PETA.

RUBRO D.14. ESTACIÓN DE BOMBEO CLOACAL

Ver PETA.

RUBRO D.15. ESTACIÓN DE BOMBEO PLUVIAL

Ver PETA.

RUBRO D.16. ESTACIÓN REGULADORA DE GAS

Ver PETA.

CAPÍTULO V

E. OBRAS DE MITIGACIÓN

Para la ejecución de los trabajos de este capítulo, se deberán tomar en cuenta lo dispuesto en el Pliego de Especificaciones Técnicas Particulares de la licitación de que se trate, manteniendo en todo lo aplicable los criterios generales establecidos en todo el articulado precedente.

RUBRO E.1. DESAGÜE PLUVIO ALUVIONAL

RUBRO E.2. SISTEMATIZACIÓN DE CAUCES

RUBRO E.3. OBRAS DE REGULACIÓN HÍDRICA

RUBRO E.4. LAGUNA DE RETENCIÓN - REGULACIÓN PLUVIAL

RUBRO E.5. DEFENSA CONTRA INUNDACIONES Y/O ALUVIONES

RUBRO E.6. MUROS DE CONTENCIÓN

RUBRO E.7. OBRAS ESTABILIZADORAS DE TALUDES

RUBRO E.8. OBRAS DE PROTECCIÓN

RUBRO E.9. BARRERA FORESTAL

RUBRO E.10. RELLENOS, NIVELACIONES Y ATERRAPLENADOS

RUBRO E.11. SANEAMIENTO DE POZOS CIEGOS

RUBRO E.12. SISTEMA DE RIEGO

RUBRO E.13. OBRAS DE CICATRIZACIÓN

CAPÍTULO VI

F. OBRAS ESPECIALES

Para la ejecución de los trabajos de este capítulo, se deberán tomar en cuenta lo dispuesto en el Pliego de Especificaciones Técnicas Particulares de la licitación de que se trate, manteniendo en todo lo aplicable los criterios generales establecidos en todo el articulado precedente.

RUBRO F.1. PUENTES PEATONALES

RUBRO F.2. PUENTES VEHICULARES

RUBRO F.3. ESCALERAS Y RAMPAS

RUBRO F.4. DEMOLICIÓN DE VIVIENDAS

CAPÍTULO VII

G. OBRAS DE INFRAESTRUCTURA PRIVADA

Para la ejecución de los trabajos de este capítulo, se deberán tomar en cuenta lo dispuesto en el Pliegos de Especificaciones Técnicas Particulares de la licitación de que se trate, manteniendo en todo lo aplicable los criterios generales establecidos en todo el articulado precedente.

RUBRO G.1. ABASTECIMIENTO DE AGUA

Tendrá validez todo lo dispuesto en el Capítulo I, Rubro A. 02 y sus ítems.

RUBRO G.2. CONEXIÓN CLOACAL A RED

Tendrá validez todo lo dispuesto en el Capítulo I, Rubro A. 04 y sus ítems.

RUBRO G.3. CONEXIÓN ELÉCTRICA A RED

Tendrá validez todo lo dispuesto en el Capítulo I, Rubro A.10 y sus ítems.

RUBRO G.4. CONEXIÓN DE GAS A RED

Tendrá validez todo lo dispuesto en el Capítulo I, Rubro A.11 y sus ítems.

RUBRO G.5. MÓDULO DE MATERIALES

Ver PETP.

Licitación Pública Nacional Nº 01/2015

Proyecto San Roque Etapa 1

Dpto. Maipú - Mendoza



INDICE

Requisitos de documentación a cumplimentar	4
Requisitos Técnicos Básicos	7
Generalidades	8
Orden de los trabajos	9
CAPITULO I – OBRAS ESPECÍFICAS	10
RUBRO A.3.: Sistema de Desagües Cloacales	10
A.3.1. Cañerías	13
A.3.1.10. Excavación de zanjas en terrenos de cualquier categoría.	13
A.3.1.21. Asiento y relleno de primera etapa	16
A.3.1.22. Asiento, Relleno o tapada de segunda etapa cañerías de cloaca	17
A.3.1.31. y A.3.1.32 Provisión y colocación cañerías de PVC DN160-200 mm	18
A.3.2. Bocas de Registro	19
A.3.2.22. Bocas de registro en calzada de h menor a 2,50 m. de profundidad y Bocas de registro en calzada de h mayor a 2,50 m. de profundidad.....	20
A.3.2.30 Aserrado y Demolición de pavimentos	20
A.3.2.31 Reparación de pavimentos	20
RUBRO A.4.: Conexiones domiciliarias Cloacales	20
A.4.1. Conexión cloacal	20
A.4.1.10. Ejecución de conexión domiciliaria cloacal.....	20
CAPITULO II – OBRAS COMPLEMENTARIAS	22
RUBRO D.2. Colector La Gata	22
D.2.1 Cañería de Interconexión	22
D.2.1.10 Excavación - ver A 3.1.10 y Anexo	22
D.2.1.21 Asiento de arena y relleno de primera etapa - ver A 3.1.21 y Anexo	22
D.2.1.22 Relleno de segunda etapa - ver A 3.1.22 y Anexo	22
D.2.1.33 Provisión y colocación cañerías PVC 315 mm. - ver A 3.1.31 – A 3.1.32	22
D.2.3 Boca de Registro - ver A 3.1.2 – A 3.2.22	22
D.2.3.30 Ejecución de boca de registro en calzada h menor a 2,50m. - ver A 3.1.2 – A 3.2.22	22
D.2.3.31 Ejecución de boca de registro en calzada h mayor a 2,50m. - ver A 3.1.2 – A 3.2.22	22
D.14 Estación de Bombeo Cloacal	22

DRA. LAURA MARTINEZ
GERENCIA DE INCLUSION
Y MEJORAMIENTO DE ASENTAMIENTOS
UEP-PROMEBA-IPV

Licitación Pública Nacional Nº 01/2015

Proyecto San Roque Etapa 1

Dpto. Maipú - Mendoza



D.14.1 Estación de Bombeo N°4 – B° Flores.....	22
D.14.1.10 Movimiento de suelos - ver Anexo.....	23
D.14.1.20 Estructura de H°A° - ver Anexo.....	23
D.14.1.100 Estación Elevadora Modular - ver Anexo.....	23
D.14.1.110 Instalación Eléctrica - ver Anexo.....	23
RUBRO D.2. Cloaca Máxima DN 500 mm: Tramo Calle Pouget – Tramo Lateral Norte RN7 – Tramo Lamadrid	23
D.2.1 Cañería de Interconexión.....	23
La obra consiste en la construcción de la Cloaca Máxima, con cañería de PVC Ø 500 mm con JE, en una extensión de 4698 m y cuya traza tiene su inicio en la boca de registro a construir en intersección de las calles Lamadrid y La Gata hasta el Establecimiento Depurador de Palmira (administrado por la empresa AYSAM SA.). Dicha colectora se subdivide en los siguientes tramos:	23
D.2.1.10 Excavación - ver A 3.1.10 y Anexo.....	24
D.2.1.21 Asiento de arena y relleno de primera etapa - ver A 3.1.21 y Anexo.....	24
D.2.1.22 Relleno de segunda etapa - ver A 3.1.22 y Anexo.....	24
D.2.1.35 Provisión y colocación cañerías PVC 500 mm.	24
D.2.1.36 Cruce bajo RN 7	24
D.2.3 Boca de Registro.....	24
D.2.3.32 Ejecución de boca de registro.....	24
RUBRO D.14. Estaciones de Bombeo	24
D.14.1 Estación de Bombeo N° 1 – RN 7 – Lateral Norte	25
D.14.1.10 Movimiento de suelos – ver Anexo	25
D.14.1.20 Estructura de H°A° – ver Anexo	25
D.14.3. Casilla de Comando y tratamiento del predio – ver Anexo.....	25
D.14.4 Impulsión N°1 – DN 315mm – RN7 Lateral Norte	25
D.14.4.10 Excavación - ver A 3.1.10 y Anexo	26
D.14.4.21 Asiento y relleno primera etapa - ver A 3.1.21 y Anexo	26
D.14.4.22 Asiento y relleno segunda etapa - ver A 3.1.22 y Anexo	26
D.14.4.33. Cañería DN 315mm	26
D.14.4.40 Bocas de acceso H°A°	26

DRA. LAURA MARTINEZ
GERENCIA DE INCLUSION
Y MEJORAMIENTO DE ASENTAMIENTOS
UEP-PROMEBA-IPV

Licitación Pública Nacional N° 01/2015

Proyecto San Roque Etapa 1

Dpto. Maipú - Mendoza



D.14.1 Estación de Bombeo N° 2 – Calle La Gata.....	26
D.14.1.10 Movimiento de suelos – ver Anexo	26
D.14.1.20 Estructura de H°A° - ver Anexo	26
D.14.3. Casilla de Comando y tratamiento del predio	26
D.14.4 Impulsión N°2 – DN 315mm – Calle La Gata.....	26
D.14.4.10 Excavación - ver A 3.1.10 y Anexo	26
D.14.4.21 Asiento y relleno primera etapa - ver A 3.1.21 y Anexo	26
D.14.4.22 Asiento y relleno segunda etapa - ver A 3.1.22 y Anexo	26
D.14.4.33. Cañería DN 315mm	26
D.14.4.40 Bocas de acceso H°A°	26
D.14.1 Estación de Bombeo Planta Depuradora Palmira	26
D.14. Estación de Bombeo N° 4 – B° Flores.....	27
D.14.4 Impulsión N°4 – DN 110mm – Barrio Flores	27
D.14.4.10 Excavación	27
D.14.4.21 Asiento y relleno primera etapa	27
D.14.4.22 Asiento y relleno segunda etapa	27
D.14.4.33 Cañería DN 160mm	27
D.14.4.40 Bocas de acceso H°A°	27

DRA. LAURA MARTINEZ
GERENCIA DE INCLUSION
Y MEJORAMIENTO DE ASENTAMIENTOS
UEP-PROMEBA-IPV

Licitación Pública Nacional Nº 01/2015

Proyecto San Roque Etapa 1

Dpto. Maipú - Mendoza



Programa de
Mejoramiento de Barrios III

Proyecto San Roque Etapa 1

Pliego de Especificaciones Técnicas Particulares

Requisitos de documentación a cumplimentar

A partir de la firma del Contrato de Obra, la contratista se deberá presentar ante los distintos organismos, prestatarias e instituciones, y deberá realizar todas las gestiones necesarias a fin de obtener la visación de la documentación para la realización de la obra.

LA CONTRATISTA DEBERÁ CONSIDERAR EL PAGO DE HONORARIOS PROFESIONALES, AFOROS, PERMISOS, ESTUDIOS COMPLEMENTARIOS, INTERFERENCIAS DE REDES, Y TODO ESTUDIO DERIVADO DE LA PRESENTE DOCUMENTACIÓN, ANTE LAS PRESTATARIAS, MUNICIPIO, Y DISTINTAS REPARTICIONES INVOLUCRADAS EN LA APROBACIÓN DEL PROYECTO.

No se procederá a la realización del Acta de Inicio sin la constatación de haber realizado la presentación de la documentación ante los distintos organismos.

Se deberá contar con la visación/aprobación de la respectiva documentación, en forma previa al inicio de obra de cada rubro de la misma.

DRA. LAURA MARTINEZ
GERENCIA DE INCLUSION
Y MEJORAMIENTO DE ASENTAMIENTOS
UEP-PROMEBA-IPV

Licitación Pública Nacional Nº 01/2015

Proyecto San Roque Etapa 1

Dpto. Maipú - Mendoza



La documentación requerida a saber será:

RUBRO DE OBRA	DOCUMENTACIÓN EN PLIEGO LICITATORIO	DOCUMENTACIÓN A CARGO DE LA CONTRATISTA ANTES DEL INICIO DE CADA RUBRO
Red de Cloaca y Estaciones de Bombeo	Elaborado a nivel anteproyecto. Aprobado por el municipio	Elab. de Proyecto Ejecutivo – Ingeniería de Detalle – Visación ante DOySS Municipalidad de Maipú
Estación Elevadora ED° Palmira	Factibilidad de Vuelco en Bloque emitida por AySAM	Elab. del Proyecto Ejecutivo- Ingeniería de Detalle – Visación ante AySAM
Cloaca Máxima, Colectora La Gata y Estaciones de Bombeo	Elaborado a nivel anteproyecto. Aprobado por el municipio.	Elab. De Proyecto Ejecutivo – Ingeniería de Detalle – Visación ante DoySS Maipú e Dirección de Hidráulica Autorización cruce Ruta 7 ante DNV e Irrigación
Estudios de suelo	Sin elaborar	Determinación capacidad portante y parámetros para fundación de cada estación de bombeo
Cálculo Estructura estaciones de bombeo	Sin elaborar	Aprobación del cálculo estructural de las estaciones ante el Municipio de Maipú
Alimentación eléctrica a Estaciones de Bombeo	Prefactibilidad	Solicitud de suministro ante EDEMSA y EDESTESA

Nota: La Contratista deberá realizar el estudio geotécnico completo de suelos del terreno donde se ejecutarán los trabajos enunciados precedentemente, lo que deberá permitir la correcta adaptación del sistema de fundaciones a la realidad de la obra. Se efectuarán a través de Organismo o Profesional especializado y según lo establecido en el Decreto Provincial 3614/87 y los requerimientos de la Resolución IPV N° 1256/00, que permita conocer tipo, características, y cualidades de los suelos de fundación. Los resultados del estudio de suelos y la verificación del sistema de fundaciones correspondiente deberán presentarse a la Dirección Técnica para su aprobación antes de iniciarse los trabajos.

Con dos meses de anticipación a la finalización de las obras, mediante orden de servicio se instará a la Contratista a la presentación de planos conforme a obra y formación de expediente de las obras de saneamiento ante la Dirección de Obras y Servicios Sanitarios de la Municipalidad de Maipú y AySAM S.A.. Una vez finalizadas las obras de infraestructura, la Contratista procederá a obtener las Actas de Recepción de Obra tanto de EDEMSA, EDESTESA, la Dirección de Obras y Servicios de la

DRA. LAURA MARTINEZ
GERENCIA DE INCLUSION
Y MEJORAMIENTO DE ASENTAMIENTOS
UEP-PROMEBA-IPV

Licitación Pública Nacional Nº 01/2015

Proyecto San Roque Etapa 1

Dpto. Maipú - Mendoza



Municipalidad de Maipú y AySAM S.A. y DNV. Será requisito indispensable para la obtención en tiempo y forma de la Recepción provisoria de la Obra por parte de PROMEBA.

Para la Recepción Definitiva de las Obras por parte de PROMEBA la Contratista deberá obtener la visación/aprobación según corresponda de los planos Conforme a Obra de la urbanización, y las Actas de transferencia de obras de las Prestatarias de servicios.

DRA. LAURA MARTINEZ
GERENCIA DE INCLUSION
Y MEJORAMIENTO DE ASENTAMIENTOS
UEP-PROMEBA-IPV

Licitación Pública Nacional Nº 01/2015

Proyecto San Roque Etapa 1

Dpto. Maipú - Mendoza



Requisitos Técnicos Básicos

Para la ejecución de obras de saneamiento en el sector, la contratista deberá verificar el proyecto y el cómputo para que se cumplan los siguientes requisitos técnicos básicos:

Nivel del cordón-banquina:

El nivel superior de los cordones, deberá ser siempre inferior al nivel inferior de la vereda, para que se materialice siempre el funcionamiento de calle canal.

Calzada Vehicular

La pendiente mínima longitudinal, de las calzadas, deberá ser de 0,5 %, para asegurarse el escurrimiento y desagüe de las mismas.

Postes, árboles y obstáculos

La empresa deberá realizar todos los trámites correspondientes y coordinar con la empresa de servicio telefónico, el desplazamiento de los postes de teléfono que se encuentren a lo largo de la traza de las colectoras, cloaca máxima e impulsiones ya sea en la calzada o en la vereda, de acuerdo con el proyecto ejecutivo e ingeniería de detalle que se apruebe por los la DGOySS de la Municipalidad de Maipú y AySAM S.A. , debiendo aprobar la posición definitiva la Inspección de Obra.

La empresa deberá realizar todos los trámites correspondientes y coordinar con EDEMSA, el desplazamiento de los postes de alumbrado y red eléctrica que se encuentren a lo largo de la traza de las colectoras, cloaca máxima e impulsiones en la calzada o en la vereda, de acuerdo con el proyecto ejecutivo e ingeniería de detalle que se apruebe por los la DGOySS de la Municipalidad de Maipú y AySAM S.A. ,debiendo aprobar la posición definitiva la Inspección de Obra.

Los postes de Red Eléctrica y Alumbrado Público se deberán conservar y reparar si se dañan, o si quedan descalzados por el movimiento de suelos. (Incluyendo las pilastras de acometidas).

En la medida en que no produzcan grandes interferencias, los forestales existentes deberán ser respetados adaptando en lo posible, todo elemento que configure el trazado de las obras de urbanización propuestas.

Si la contratista realizare el trabajo, y en caso de tratarse de cierres de mampuestos, la contratista re construirá el mismo considerándose éste trabajo como un ítem de contrato por unidad de medida. La contratista será la responsable.

Rotura de construcciones

En caso de que por cualquier motivo referente a la obra, se dañe alguna construcción, la misma deberá ser reparada, quedando en condiciones de seguridad superiores a la

DRA. LAURA MARTINEZ
GERENCIA DE INCLUSION
Y MEJORAMIENTO DE ASENTAMIENTOS
UEP-PROMEBA-IPV

Licitación Pública Nacional Nº 01/2015

Proyecto San Roque Etapa 1

Dpto. Maipú - Mendoza



que se encontraba anteriormente, debiendo la solución propuesta, contar con la aprobación de la Inspección,.

Si hubieran errores o falencias en el proyecto por los que no se cumpla alguno de estos requisitos generales básicos, el contratista deberá corregirlos y completarlos. La solución propuesta deberá presentarse al comitente con anterioridad. La contratista ejecutará el trabajo a su cargo y sin posibilidad de reclamo de adicionales, por lo que debe considerar el cumplimiento de estos requisitos al formular la oferta, y prorratear el precio en los ítems específicos.

Redes y conexiones existentes: no se podrán retirar hasta que las nuevas redes y servicios se encuentren habilitados.

Medición y pago

Si bien la forma de medición de las cantidades es por unidad, a los efectos de certificar el ítem, el pago se tomará como pago a cuenta hasta concluir el 100% de la obra contratada, ya que el sistema de contratación es ajuste alzado.

Limpieza final de las obras

Una vez terminados los trabajos y antes de la recepción provisional, el Contratista está obligado a retirar de la calzada, banquetas y zonas adyacentes dentro del ancho total del camino o calle, todos los sobrantes y deshechos de materiales, cualquiera sea su especie, como asimismo a ejecutar el desarme y retiro de todas las construcciones provisionales utilizadas para la ejecución de los trabajos.-

La Inspección exigirá el estricto cumplimiento de esta cláusula y no extenderá el acta de recepción provisional mientras en las obras terminadas, a su juicio, no se ha dado debido cumplimiento a la presente disposición.-

Generalidades

Los trabajos que se han de ejecutar comprenden la provisión de mano de obra, materiales y equipos para la ejecución de OBRAS DE INFRAESTRUCTURA, y OBRAS COMPLEMENTARIAS del Proyecto San Roque Etapa 1, en un todo de acuerdo al presente pliego, planos, planillas de propuestas que conforman estas Especificaciones Técnicas.

Se utilizara las siguientes denominaciones

DRA. LAURA MARTINEZ
GERENCIA DE INCLUSION
Y MEJORAMIENTO DE ASENTAMIENTOS
UEP-PROMEBA-IPV

Licitación Pública Nacional Nº 01/2015

Proyecto San Roque Etapa 1

Dpto. Maipú - Mendoza



_ Espacio Verde: es aquel que se encuentra comprendido entre el cordón-banquina y la vereda, el cual se destina para la colocación de servicios, como postes de teléfono y luz, y/o especies arbóreas.

_ Calle: se denomina así al espacio comprendido entre Líneas Municipales; las calles proyectadas tienen un ancho variable según se indica en los planos de urbanización, red vial y cortes transversales.

_ Calzada Vehicular: se denomina así al espacio comprendido entre la parte interna de los cordones, que es de ancho constante en cada cuadra, según el proyecto. Esta calzada, tendrá pendientes transversales y longitudinales, según lo especificado en los planos y pliego.

Orden de los trabajos

El inicio y finalización de cada ítem se realizará respetando el PLAN DE TRABAJO APROBADO por la UEP, de acuerdo a lo establecido en el Pliego de Condiciones Especiales.

Los frentes de obra serán abiertos con consenso de la Contratista (deberán participar el Representante Técnico y Jefe de Obra), con la **Mesa de Gestión y el Equipo de Campo**, donde se especificarán: sector a intervenir, modalidad de trabajo, plazos de cierre de cada frente abierto. Los acuerdos logrados serán registrados en Libro de Acta habilitado por el Equipo de Campo y trasladados al Libro de Órdenes de Servicio. Las reuniones de la Mesa de Gestión se realizarán periódicamente de tal modo de proceder de forma dinámica sin perjudicar los avances de obra previstos en el PLAN DE TRABAJOS.

DRA. LAURA MARTINEZ
GERENCIA DE INCLUSION
Y MEJORAMIENTO DE ASENTAMIENTOS
UEP-PROMEBA-IPV



FINANCIAMIENTO NACIÓN

CAPITULO I – OBRAS ESPECÍFICAS

RUBRO A.3.: Sistema de Desagües Cloacales

El sistema contempla la construcción de las redes de recolección y los colectores cloacales. El diámetro de las redes terciarias son de 160, 200 y 250 mm, y las colectoras principales de 315 y 500mm.

Generalidades

Para la ejecución de las obras, la Contratista deberá tener en cuenta lo expresado en el presente pliego particular y las Especificaciones Técnicas Generales para la Construcción de Obras por Cuenta de Terceros del Dirección de Obras y Servicios Sanitarios de la Municipalidad de Maipú, y demás reglamentaciones de la empresa prestataria de los servicios de Agua y Cloaca: .

Trámites a cargo del contratista

El Contratista, previo a iniciar las obras, excavaciones u otros trabajos deberá designar un **profesional habilitado** para cumplir las funciones de **Director Técnico y Projectista** de la red colectora a construir. El mismo deberá adecuar el anteproyecto adjunto al presente pliego; a las exigencias que imponga el E.P.A.S y la entidad prestataria del servicio para su aprobación, incluyendo la tramitación de los pedidos de demarcaciones e instrucciones y permisos que de parte de otros Organismos sean necesarios para la realización de la obra.

También deberá pedir y tramitar todas las inspecciones, y demás tramitaciones que se exijan.

Los costos provenientes de esta actividad, serán afrontados exclusivamente por el Contratista.

Aprobación de materiales

La calidad de los materiales a utilizar en obra deberá satisfacer en todos los casos las Normas Vigentes en Dirección de Obras y Servicios Sanitarios de la Municipalidad de Maipú, antes del inicio de los trabajos y previo a su utilización en obra. Normas Vigentes en la Dirección de Obras y Servicios Sanitarios de la Municipalidad de Maipú y E.P.A.S. Al pedir la aprobación de los materiales a utilizar el Contratista presentará los certificados y/o datos garantizados de fábrica donde se consigne expresamente la

DRA. LAURA MARTINEZ
GERENCIA DE INCLUSION
Y MEJORAMIENTO DE ASENTAMIENTOS
UEP-PROMEBA-IPV

Licitación Pública Nacional Nº 01/2015

Proyecto San Roque Etapa 1

Dpto. Maipú - Mendoza



calidad de los mismos y las Normas Nacionales o Internacionales bajo las cuales se procede a su fabricación.

Malla indicadora de cañería existente

Con el objeto de indicar la traza de una cañería en servicio y para evitar accidentes por excavaciones, se dispondrá la colocación de una malla de advertencia que indique a los maquinistas de excavadoras la existencia de las mismas. La ubicación de la malla será a 50 cm por debajo del perfil natural del terreno.

La malla a colocar será de PVC de color azul y llevará impresa la siguiente leyenda: **“RED DE CLOACAS”**. Asimismo poseerá incorporado hilo metálico doble continuo e inoxidable que permita ser ubicada con un detector de metales.

Señalización de los lugares de Trabajo

A los fines de evitar accidentes a los peatones y/o vehículos se procederá a la señalización del área de trabajo por medio de letreros, malla de señalización, balizas lumínicas, etc.

Los elementos de seguridad y prevención serán provistos por el Contratista y la responsabilidad de su colocación y mantenimiento será también del mismo. El Contratista será responsable de cualquier accidente y las derivaciones que pudieran producirse. El balizamiento y control nocturno será a cargo del Contratista.

La cartelería deberá responder a las Especificaciones Técnicas Generales para la Construcción de Redes Colectoras vigentes en la Dirección de Obras y Servicios Sanitarios de la Municipalidad de Maipú para obra por Cuenta de Terceros, y a las instrucciones que imparta el Departamento de Higiene y Seguridad de dicha empresa al aprobar el Programa de Higiene y Seguridad que deberá presentar la Contratista ante ese organismo a su exclusivo cargo.

Excavaciones Exploratorias

El Contratista deberá proteger, relocalizar o remover todas las interferencias ajenas que encuentre durante la ejecución de sus trabajos. Estas operaciones deberán ser coordinadas y aprobadas por la Inspección o la Empresa servidora.

La documentación de dicha aprobación deberá ser presentada a la Inspección de Obras para su verificación.

El Contratista deberá determinar la localización y profundidad de las redes e instalaciones identificadas durante la ejecución de los sondeos. Esa información será volcada a los planos de replanteo.

DRA. LAURA MARTINEZ
GERENCIA DE INCLUSION
Y MEJORAMIENTO DE ASENTAMIENTOS
UEP-PROMEBA-IPV

Licitación Pública Nacional Nº 01/2015

Proyecto San Roque Etapa 1

Dpto. Maipú - Mendoza



Con esta tarea el Contratista no deberá interrumpir la prestación de los servicios provistos por tales instalaciones, como tampoco alterará las condiciones en que se encuentran las mismas antes de las excavaciones exploratorias.

En caso que se encuentre una instalación no identificada durante la construcción, el Contratista deberá notificar a la Inspección de Obras verbalmente y por escrito en forma inmediata para recibir instrucciones al respecto.

El Contratista realizará sondeos para verificar y comprobar las ubicaciones reales y el tamaño de las instalaciones existentes y las condiciones subterráneas de la obra a construirse. Los resultados de dichos sondeos deberán estar disponibles para la Inspección, con una anticipación mínima de 10 días a cualquier excavación o construcción que se efectúe, para evitar posibles demoras en el avance de la Obra.

Los lugares donde se deberán ejecutar los sondeos serán indicados por la Inspección de Obras.

Además de los sondeos indicados por la Inspección, el Contratista podrá optar por efectuar los sondeos adicionales que considere necesarios.

Si como resultados de la observación en los sondeos se determinara que los diámetros de las redes existentes involucradas en la renovación, no se corresponden con los indicados en los planos de proyecto, el Contratista deberá informar a la brevedad a la Inspección.

Acto seguido deberá presentar a la Inspección para su aprobación, la resolución de los nudos con los nuevos diámetros encontrados en los sondeos.

El Contratista deberá informar a la Inspección de Obras y a los prestadores de servicios en el caso de que cualquier servicio público resulte dañado durante las operaciones de sondeo, efectuando la reparación inmediata, a su coste.

El Contratista deberá llevar un registro completo de todos los pozos de sondeo, en el que figurarán las ubicaciones y dimensiones exactas de las zanjas. El registro deberá ser verificado por la Inspección antes de que se rellenen los sondeos. El registro se deberá presentar a la Inspección dentro de los cinco días hábiles siguientes a contar desde la terminación del sondeo.

Intersección de Calles

Al realizar cruces de calles, el Contratista deberá provisoriamente, cubrir las excavaciones con chapas de acero de resistencia adecuada al ancho de la zanja y al

DRA. LAURA MARTINEZ
GERENCIA DE INCLUSION
Y MEJORAMIENTO DE ASENTAMIENTOS
UEP-PROMEBA-IPV

Licitación Pública Nacional Nº 01/2015

Proyecto San Roque Etapa 1
Dpto. Maipú - Mendoza



tipo de tránsito característico de la zona. Deberá asegurar que las chapas apoyen en todo su perímetro, de manera de no provocar ruidos molestos ante el paso de vehículos. Para ello, las mismas deberán asentar sobre flejes de goma dura. (Observación ídem al caso de abastecimiento de agua potable).

El Contratista deberá implementar todas las acciones necesarias para minimizar los cortes de intersecciones.

Cruces de canales

Los cruces de cauces y canales se ejecutarán por debajo de los mismos y en los emplazamientos que se indique en los planos de proyecto aprobados por Dirección de Obras y Servicios Sanitarios de la Municipalidad de Maipú, protegiendo la cañería con un caño camisa de acero embutidos en un dado de hormigón según se indica en los planos tipo la Dirección de Obras y Servicios Sanitarios de la Municipalidad de Maipú adjuntos al presente pliego. Así mismo se tendrá en cuenta los condicionamientos técnicos que el organismo competente imponga en la fecha de ejecución de la obra.

El hormigón a colocar será armado del tipo IV (300 kg de cemento por m³), según lo especificado en los planos tipo de Dirección de Obras y Servicios Sanitarios de la Municipalidad de Maipú. En este tipo de obra se deberá usar cemento ARS (Alta Resistencia a Sulfatos).

El caño de acero a colocar tendrá un espesor de pared mínimo de 4,76 mm (3/16”), protegido exteriormente con 2 capas de velo de vidrio, cruzadas y pegadas con pintura bituminosa Epoxi o similar; las extremidades serán perfectamente calafateadas para evitar el ingreso del agua.

El Contratista será responsable del pago de las multas que provengan de interrupciones o inconvenientes en el normal escurrimiento de las aguas por el cauce.

A.3.1. Cañerías

A.3.1.10. Excavación de zanjas en terrenos de cualquier categoría.

Descripción General

Por la sola presentación de su oferta, se considera que el Oferente ha efectuado todos los relevamientos y estudios necesarios y conoce perfectamente las características de los suelos en todos los lugares donde se efectuarán las excavaciones, lo que significa que al futuro Contratista no se le reconocerá, bajo ninguna circunstancia, el derecho a reclamar por las excavaciones, mayores precios que los que haya cotizado en su oferta.

DRA. LAURA MARTINEZ
GERENCIA DE INCLUSION
Y MEJORAMIENTO DE ASENTAMIENTOS
UEP-PROMEBA-IPV

Licitación Pública Nacional Nº 01/2015

Proyecto San Roque Etapa 1

Dpto. Maipú - Mendoza



La excavación comprende la ejecución de los siguientes trabajos: el replanteo y la nivelación geométrica del terreno a lo largo de las trazas de los conductos; excavación del suelo; los enmaderamientos, entibaciones, apuntalamientos y tablestacados que requiera la zanja para mantenerla estable; la eliminación del agua freática y de la lluvia mediante depresiones, drenajes y bombeos o cualquier otro procedimiento que garantice el mantenimiento de la zanja libre de agua durante el tiempo necesario para la instalación y pruebas hidráulicas de las cañerías; el mantenimiento del libre escurrimiento superficial de las aguas de lluvia o de otro origen; los gastos que originen todas las medidas de seguridad necesarias para minimizar los riesgos que puedan ocasionar, así como las medidas de seguridad a adoptar para evitar accidentes a personas, equipos y estructuras; el transporte, descarga y esparcimiento del material sobrante, que no pueda utilizarse en otro lugar de la obra, serán depositados en los lugares habilitados para tal fin; la prestación de enseres, equipos y maquinarias y todos aquellos materiales y trabajos que sin estar explícitamente indicados en este Pliego sean necesarios para la correcta ejecución de las excavaciones.

Trabajos Previos a la Excavación

El contratista, antes de iniciar las excavaciones u otros trabajos deberá gestionar ante los organismos que correspondan (Reparticiones Públicas o Privadas), los permisos necesarios para la realización de la obra, estando a su cargo el pago de los respectivos derechos o aranceles.

Previo a demarcar las instalaciones a construir y las existentes se procederá a efectuar la limpieza del terreno y el emparejamiento del micro relieve, así como también la eliminación de árboles, arbustos y toda vegetación, que a juicio de la Inspección, pueda invadir la zona de trabajo, la cual indicará el destino final del material orgánico. El ancho de limpieza será definido por la Inspección de Obra.

La ubicación planimétrica del eje de la traza de las cañerías será definida en oportunidad de ejecutar las obras entre la Inspección y el Contratista a fin de tener en cuenta la existencia de obstáculos, conductos u otras instalaciones que puedan obligar a modificar la posición indicada en planos, todo lo cual deberá merecer la aprobación escrita de la Inspección de Obra y de la entidad prestataria del servicio.

La Inspección y el Contratista procederán a la medición lineal con cinta métrica, estaqueo, amojonamiento y levantamiento del terreno en correspondencia con los ejes de las tuberías, apoyándose en las estacas y en los mojones instalados por el Contratista como puntos de paso. Este perfil longitudinal se comparará con el que figure en los planos de la Licitación y permitirá aportar cualquier modificación que juzgue necesaria la Inspección. En tal caso, el Representante Técnico de la Contratista solicitará a la Inspección de Obra la aprobación y ejecución de las modificaciones necesarias, tales como cambios de las pendientes de los conductos a instalar, modificaciones de las tapadas, corrimientos, anulación o incremento de piezas, etc. La Inspección devolverá al Contratista los planos modificados debidamente rubricados por

DRA. LAURA MARTINEZ
GERENCIA DE INCLUSION
Y MEJORAMIENTO DE ASENTAMIENTOS
UEP-PROMEBA-IPV

Licitación Pública Nacional Nº 01/2015

Proyecto San Roque Etapa 1

Dpto. Maipú - Mendoza



el responsable de la Dirección Técnico, los que reemplazarán a los planos de la Licitación.

Los gastos derivados de los trabajos topográficos anteriormente indicados se consideran incluidos en los ítems correspondientes a excavaciones de zanjas de la Planilla de Cotización y no dará lugar a reclamo alguno de pago adicional ante el Comitente.

Para ejecutar la excavación de cualquier zanja, el Contratista deberá previamente contar con la autorización escrita de la Inspección.

Medios y Sistemas de Trabajos para la Ejecución de las Excavaciones

No se impondrán restricciones al Contratista en lo que respecta a medios y sistemas de trabajo a emplear para ejecutar las excavaciones, pero ellos deberán ajustarse a las características del terreno y demás circunstancias locales. Como única excepción se presenta la rotura de pavimentos, sean estos de Hº u asfalto, los cuales deberán ejecutarse con aserrado mecánico.

El Contratista será el único responsable de cualquier daño, desperfecto o perjuicio directo o indirecto, sea ocasionado a personas, animales, a las obras mismas, o a edificaciones e instalaciones próximas, derivado del empleo de sistemas de trabajos inadecuados o de falta de previsión de su parte.

La Inspección podrá exigir al Contratista, cuando así lo estime conveniente, la justificación del empleo de determinados sistemas o medios de trabajo o la presentación de los cálculos de resistencia de los enmaderamientos, entibaciones y tablestacados, a fin de tomar la intervención correspondiente, sin que ello exima al Contratista de su responsabilidad, ni le otorgue derecho a reclamos de pagos adicionales.

Las diferentes operaciones de excavación deberán hacerse conforme a un programa establecido con anticipación por el Contratista y aprobado por la Inspección de Obra.

Perfil Longitudinal de las Excavaciones

El fondo de las excavaciones tendrá la profundidad necesaria para permitir la correcta instalación de las cañerías, de acuerdo con lo indicado en los planos del Proyecto adjuntos. La mínima tapada para la red de agua potable no será inferior a 1,20 m en calles y 1,00m en veredas.

El Contratista deberá rellenar y compactar a su exclusivo cargo, toda excavación hecha a mayor profundidad de la indicada, hasta alcanzar el nivel de asiento de las obras. El relleno será efectuado con grava de tamaño uniforme (promedio 1 pulgada) colocada en capas, tal que el espesor de las mismas compactadas y terminadas no superen los 0,15 m.

Antes de instalar los conductos, se procederá a la nivelación final de la zanja, trabajo que se ejecutará a mano y que se controlará mediante la nivelación geométrica del fondo.

DRA. LAURA MARTINEZ
GERENCIA DE INCLUSION
Y MEJORAMIENTO DE ASENTAMIENTOS
UEP-PROMEBA-IPV

Licitación Pública Nacional Nº 01/2015

Proyecto San Roque Etapa 1

Dpto. Maipú - Mendoza



Anchos de Zanjas Cloaca

Al efecto de la certificación de excavación, y relleno, se consideraran los anchos de excavación dados en la tabla de las ESPECIFICACIONES TECNICAS GENERALES PARA CONSTRUCCION DE OBRAS POR CUENTA DE TERCEROS de la Dirección de Obras y Servicios Sanitarios de la Municipalidad de Maipú para la ejecución de redes colectoras. Las medidas dadas en la misma se corresponden a la luz libre entre los paramentos de la excavación no reconociéndose sobre-anchos por la ejecución de apuntalamientos independiente del ancho que adopte el contratista para la construcción según el siguiente detalle:

TUBERÍA DE PVC Ó PAD.

Diámetro 160 mm	:	0,60 m	de ancho de zanja.-
Diámetro 200mm	:	0,65 m	“ “ “ “
Diámetro 250mm	:	0,70 m	“ “ “ “
Diámetro 315mm	:	0,75 m	“ “ “ “
Diámetro 350mm	:	0,80 m	“ “ “ “
Diámetro 400mm	:	0,85 m	“ “ “ “
Diámetro 500 mm	:	0,95 m	“ “ “ “

Medición y pago: del zanjeo de cloacas

La medición de la excavación de zanjas se realizará por metro cúbico (m³) multiplicando el ancho de zanja indicado por las profundidades definidas entre el nivel correspondiente al fondo de la zanja terminada (sin la capa inferior de 0,10 m de espesor) y el nivel del terreno luego de efectuada la limpieza y el emparejamiento del microrelieve.

Las mediciones de profundidad se harán cada treinta (30) metros, en los cambios de pendiente del fondo de la zanja y del terreno y en los lugares que fije la Inspección.

La Inspección de Obra medirá y certificará los trabajos enunciados en el punto anterior por m³; respetando para ello los porcentajes expresados en las planillas de cotización presentadas por la Contratista, y en proporción directa al avance de la instalación de la cañería que a su vez **haya aprobado** la Dirección de Obras y Servicios Sanitarios de la Municipalidad de Maipú.

A.3.1.21. Asiento y relleno de primera etapa

La cañería se asentará sobre una capa de arena compactada por lo menos 0.10m de espesor, este material granular debe cumplir con las curvas granulométricas que la Dirección de Obras y Servicios Sanitarios de la Municipalidad de Maipú exija. El relleno para el tapado de la cañería en la primera etapa se realizará con pala a mano y en capas sucesivas, de tal manera que las cargas a ambos lados de la cañería estén

DRA. LAURA MARTINEZ
GERENCIA DE INCLUSION
Y MEJORAMIENTO DE ASENTAMIENTOS
UEP-PROMEBA-IPV

Licitación Pública Nacional Nº 01/2015

Proyecto San Roque Etapa 1

Dpto. Maipú - Mendoza



siempre equilibradas y compactadas de manera de lograr una densidad de 95% referida al Proctor Standard AASHTO T-99.

Con este mismo tipo de material se completará el relleno de esta primera etapa, en capas de 20 cm de espesor hasta una altura de más (+) 30 cm sobre el intradós de la cañería. La compactación se hará en forma manual por medio de pisones, hasta alcanzar la densidad mencionada, quedando estrictamente prohibido utilizar agua como vehículo compactador, salvo autorización en contrario emanada de la Inspección de Obra.

No se permitirá en obra la disminución de esas medidas y en base a ello se certificará el ítem, aunque en la realidad se ocupare un ancho mayor.

A.3.1.22. Asiento, Relleno o tapada de segunda etapa cañerías de cloaca

El mismo se llevara a cabo con suelo del lugar libre de escombros; o piedras que superen Ø 2", su contenido de humedad no debe superar al 3 %; y debe ser colocado en capas de no más de 0.20m de espesor la cual se compactara de manera tal de lograr una densidad de 95% referida al Proctor Standard AASTHO T-99. Para los últimos 50 cm de altura de relleno deberá obtenerse una compactación mínima del 98 % referida al PROCTOR STANDARD AASHTO T-99, si la calle cuenta con pavimento, sea este asfáltico u hormigón.

En caso de que la inspección no considere adecuado el material de la excavación para efectuar los rellenos, el contratista deberá prever el alejamiento de los suelos rechazados, hasta los lugares habilitados para tal fin.

También deberá prever los lugares de extracción de los suelos convenientes y su transporte hasta la obra para efectuar los rellenos.

Tapada de cañería de Cloaca

La tapada será según plano de proyecto, tomando este valor entre la cota de la rasante de calle terminada (perfilada y enripiada) hasta la cota de intradós de la cañería; este valor será como mínimo igual o mayor a 1,40 m. Para tapadas menores a la cota especificada deberá presentarse a la Inspección de Obra los motivos que llevaron a la elección de dichas tapadas para su evaluación.

Medición y pago: La Inspección de Obra medirá y certificará los trabajos enunciados en los tres puntos anteriores, por m³; respetando para ello los porcentajes expresados en las planillas de cotización presentadas por la Contratista, y en proporción directa al avance del trabajo ejecutado.

DRA. LAURA MARTINEZ
GERENCIA DE INCLUSION
Y MEJORAMIENTO DE ASENTAMIENTOS
UEP-PROMEBA-IPV

Licitación Pública Nacional Nº 01/2015

Proyecto San Roque Etapa 1

Dpto. Maipú - Mendoza



A.3.1.31. y A.3.1.32 Provisión y colocación cañerías de PVC DN160-200 mm

La colocación de cañería incluye la preparación de la cama de asiento, la ubicación en zanja de la cañería, ejecución de juntas, corte, prueba hidráulica y toda eventualidad para su normal funcionamiento.

La conexión de la cañería de P.V.C. a boca de registro en Red de cloaca, y/o estructuras de HºAº se efectuará mediante un mango de empotramiento; para el PVC tipo H-H de diámetro adecuado, con aro de goma para tomar el caño (ver plano tipo).

Materiales de cañerías para cloacas

Cañerías de PVC (Policloruro de Vinilo no Plastificado): Norma IRAM 13326

Se deberá proveer y colocar todos los indicados en planos como por ejemplo:

-Cañería de PVC cloacal \varnothing 160. En todos los casos la instalación se regirá por las especificaciones de fábrica y las que fija la inspección.

-Cinta de detección,

-Aros de goma respectivos aptos para uso cloacal.

-Provisión de materiales para realizar conexiones domiciliarias.

-Además materiales necesarios, que aunque no se indican expresamente, son necesarios para la ejecución de los trabajos encomendados.

En todos los casos, previo a efectivizar la recepción definitiva del material o incorporarlo a la obra, el mismo será controlado por la Inspección, que exigirá los certificados de los materiales que estén normalizados por las normas IRAM

Actas de replanteo y verificación de niveles.

El Director Técnico, el Inspector de Obra y el Representante Técnico de la Empresa deberán suscribir en el acta de replanteo de la obra de la red de cloacas los niveles de terreno en los puntos de emplazamiento de todas las bocas de registro referidas a la cota de terreno de la **boca de registro existente en el punto de empalme que fije** la Dirección de Obras y Servicios Sanitarios de la Municipalidad de Maipú. Dichos niveles deben ser tomados una vez ejecutada la limpieza y perfilaje de las calles para ser comparados con los del proyecto que oportunamente apruebe la Dirección de Obras y Servicios Sanitarios de la Municipalidad de Maipú. En el caso de existir diferencias las mismas deben ser comunicadas en el Libro de Pedidos a la Inspección de la Dirección de Obras y Servicios Sanitarios de la Municipalidad de Maipú. y solo cuando esta Inspección haya aprobado el replanteo se podrá dar el inicio a las excavaciones.

Una vez excavados los pozos para la construcción de las bocas de registro la Dirección Técnica fijará los niveles a asignar a la losa de fondo de las cámaras modo de que a partir de ellos se verifiquen las cotas de intradós de proyecto en cada extremo de la cañería a instalar. Terminada la colocación de la cañería se verificarán los niveles en sobre el fuste de cada caño próximo a su cabeza de modo de comprobar que su perfil

DRA. LAURA MARTINEZ
GERENCIA DE INCLUSION
Y MEJORAMIENTO DE ASENTAMIENTOS
UEP-PROMEBA-IPV

Licitación Pública Nacional Nº 01/2015

Proyecto San Roque Etapa 1
Dpto. Maipú - Mendoza



es perfectamente rectilíneo entre los dos puntos de empalme de la cañería a las bocas de registro. Estos datos de cotas deben quedar registrados en el Libro de Pedidos de aprobaciones de la verificación de niveles a la Inspección de la Dirección de Obras y Servicios Sanitarios de la Municipalidad de Maipú.

El gasto que demande el cumplimiento de lo presente deberá ser considerado en el ítem "colocación de cañería".

Pruebas Hidráulicas en cloaca

Una vez terminada la colocación de la cañería, para su aprobación se procederá a efectuar las pruebas hidráulicas del tramo entre bocas de registro, a zanja abierta con tapada de arena solo en los laterales de la cañería, y con sus juntas expuestas.

La prueba hidráulica se realizará sometiendo la red con sus conexiones a una presión de 0,2 kg/cm² durante 15 minutos, medida en el punto más alto entre las bocas de registro extremas del tramo.

Una vez transcurridos los 15 minutos sin observarse pérdidas de la presión de prueba, y verificando además en la zanja que la cañería está seca sobre su cama de asiento, se permitirá rellenar completamente la zanja para volver a probar la tubería a zanja tapada.

Aprobada la prueba hidráulica y una vez terminados todos los detalles constructivos de la obra (cojinetes, colocación de marcos y tapas etc) se procederá a solicitar la Inspección con equipo de televisión de toda la red de cloacas construida.

El Contratista deberá informar a la Inspección, con suficiente antelación, cuando realizará dichas pruebas y no podrá ejecutarlas sin la presencia de la Inspección, debiendo repetirlas tantas veces como sean necesarias hasta alcanzar un resultado satisfactorio:

El costo de estas pruebas deberá estar incluido en el precio de la instalación de la cañería.

Medición y pago: Todos los trabajos de: Provisión, transporte, acarreo y colocación de cañerías para cloacas, enunciados en el punto anterior estarán incluidos en el precio unitario cotizado. Este ítem se pagará por ml. de cañería colocada y una vez aprobada por la Dirección de Obras y Servicios Sanitarios de la Municipalidad de Maipú, la segunda prueba hidráulica.

A.3.2. Bocas de Registro

Los empalmes a bocas de registro existentes, se ejecutaran de acuerdo a las normas vigentes de la Dirección de Obras y Servicios Sanitarios de la Municipalidad de Maipú, de manera que se asegure el buen funcionamiento de los mismos. En los casos de deterioro de los manguitos de empotramiento, la reparación de los mismos correrá a cargo del contratista.

DRA. LAURA MARTINEZ
GERENCIA DE INCLUSION
Y MEJORAMIENTO DE ASENTAMIENTOS
UEP-PROMEBA-IPV

Licitación Pública Nacional Nº 01/2015

Proyecto San Roque Etapa 1

Dpto. Maipú - Mendoza



A.3.2.22. Bocas de registro en calzada de h menor a 2,50 m. de profundidad y Bocas de registro en calzada de h mayor a 2,50 m. de profundidad

Se construirán de acuerdo al plano tipo de la Dirección de Obras y Servicios Sanitarios de la Municipalidad de Maipú, adjunto, y su profundidad será variable según plano de proyecto, e incluye la provisión y colocación marco y tapa de hierro de fundición dúctil abisagrados,

Medición y pago: Las bocas de registro se certificarán por unidad de boca de registro terminada y aprobada por la inspección de la Dirección de Obras y Servicios Sanitarios de la Municipalidad de Maipú, discriminando aquellas de una profundidad menor a 2,50 m de las de mayor profundidad, las que se encontrarán incluidas en los precios unitarios correspondientes según debe detallar el Contratista en la planilla de computo y presupuesto utilizada en su oferta oficial.

A.3.2.30 Aserrado y Demolición de pavimentos

A.3.2.31 Reparación de pavimentos

Se realizará la demolición de la carpeta asfáltica en el ancho de zanja + 0.10m, previo aserrado de profundidad 5 cm en ambos lados.

En forma posterior a la demolición se procederá a la remoción de la totalidad del material dejando en condiciones para proceder a la construcción de la subrasante.

Los trabajos para la ejecución de reparación deberán realizarse en un todo de acuerdo a las instrucciones de la Municipalidad de Maipú para dichos trabajos.

Medición y forma de pago

Este ítem se medirá en m² (metro cuadrado) y será abonado al precio unitario de contrato

RUBRO A.4.: Conexiones domiciliarias Cloacales

A.4.1. Conexión cloacal

A.4.1.10. Ejecución de conexión domiciliaria cloacal

Comprende la excavación del tramo de zanja correspondiente, al transporte y colocación de un ramal a 45° de P.V.C. Ø 160 x 110 mm, una curva larga a 45° del mismo material, de 110 mm de diámetro, un tramo de cañería de PVC cloacal D° 110 mm; todos con junta elástica (aro de goma para uso cloacal) y con certificado de calidad

DRA. LAURA MARTINEZ
GERENCIA DE INCLUSION
Y MEJORAMIENTO DE ASENTAMIENTOS
UEP-PROMEBA-IPV

Licitación Pública Nacional Nº 01/2015

Proyecto San Roque Etapa 1

Dpto. Maipú - Mendoza



según norma de calidad **IRAM 13,326**. Incluye además el aporte y colocación de lecho de arena de 0.10 m de espesor y calce, el relleno compactado de la zanja, el desparramo y retiro del sobrante y las pruebas hidráulicas (las que se realizarán en conjunto con las de la cañería). En vereda se deberá respetar la tapada reglamentaria de 1,00 m sobre el intradós de la conexión.

Medición y Pago: Por unidad de “conexión domiciliar Cloacal” terminada y aprobada por la Inspección de la Dirección de Obras y Servicios Sanitarios de la Municipalidad de Maipú.

La medición se efectuará por unidad terminada y probada a satisfacción de la Inspección y se liquidará a los precios estipulados en la Planilla de Cotización. El pago se efectuará 100% del precio unitario contractual una vez aprobadas las pruebas hidráulicas, y completado el relleno de zanja y el retiro de material sobrante.

En el caso de que la Inspección autorice el uso de las cámaras de inspección existentes solo se reconocerá el reacondicionamiento del cojinete por lo cual se practicarán las quitas que correspondan.

Planos conforme a obra

Terminado todos los trabajos, previo a la recepción, el Contratista deberá presentar en soporte magnético e impreso, los planos conforme a las obras ejecutadas y de acuerdo a Normas de la Dirección de Obras y Servicios Sanitarios de la Municipalidad de Maipú. En dichos planos deberá incluirse cota y ubicación de todas las instalaciones subterráneas detectadas durante las obras, con indicación de sus principales características. El Contratista deberá entregar la información de acuerdo a lo expresado en el Procedimiento de Calidad la Dirección de Obras y Servicios Sanitarios de la Municipalidad de Maipú (Planilla de Control y Observaciones)

Asimismo, el Contratista deberá presentar un juego de copias en poliéster debidamente firmados por el Proyectista, el Director Técnico, la Administración (I.P.V.) y aprobados por la Dirección de Obras y Servicios Sanitarios de la Municipalidad de Maipú, dicha documentación deberá ser acompañada además del Acta de Recepción Provisoria emitida por la Dirección de Obras y Servicios Sanitarios de la Municipalidad de Maipú como condición previa para solicitar la cancelación del último certificado de la obra.



DRA. LAURA MARTINEZ
GERENCIA DE INCLUSION
Y MEJORAMIENTO DE ASENTAMIENTOS
UEP-PROMEBA-IPV

Licitación Pública Nacional N° 01/2015

Proyecto San Roque Etapa 1

Dpto. Maipú - Mendoza



CAPITULO II – OBRAS COMPLEMENTARIAS

RUBRO D.2. Colector La Gata

D.2.1 Cañería de Interconexión

La obra consiste en la construcción del colector cloacal a lo largo de calle La Gata desde su intersección con la lateral sur de la RN7 hasta la Estación Elevadora N°2.

El mismo ha sido dividido en dos (2) tramos:

- El **1° Tramo** en PVC CL DN 250 mm JE (**que no forma parte de esta licitación**)
- El **2° Tramo** en PVC CL DN 315 mm JE que comienza en la BR7 ubicada en intersección de calles San Pedro y La Gata hasta la Estación Elevadora N° 2, con una **extensión de 1358 m** aproximadamente.

Para dicha obra son válidas las especificaciones técnicas de los ítems A.3.1 y A.3.2 del presente pliego

D.2.1.10 Excavación - ver A 3.1.10 y Anexo

D.2.1.21 Asiento de arena y relleno de primera etapa - ver A 3.1.21 y Anexo

D.2.1.22 Relleno de segunda etapa - ver A 3.1.22 y Anexo

D.2.1.33 Provisión y colocación cañerías PVC 315 mm. - ver A 3.1.31 – A 3.1.32

D.2.3 Boca de Registro - ver A 3.1.2 – A 3.2.22

D.2.3.30 Ejecución de boca de registro en calzada h menor a 2,50m. - ver A 3.1.2 – A 3.2.22

D.2.3.31 Ejecución de boca de registro en calzada h mayor a 2,50m. - ver A 3.1.2 – A 3.2.22

D.14 Estación de Bombeo Cloacal

D.14.1 Estación de Bombeo N°4 – B° Flores

Para disponer de los efluentes cloacales de dicho barrio se construirá una estación de bombeo en la plaza ubicada en la calle Jufre del barrio mencionado. La misma será

DRA. LAURA MARTINEZ
GERENCIA DE INCLUSION
Y MEJORAMIENTO DE ASENTAMIENTOS
UEP-PROMEBA-IPV

Licitación Pública Nacional Nº 01/2015

Proyecto San Roque Etapa 1

Dpto. Maipú - Mendoza



prefabricada del tipo modular TOP en PEAD de la marca Flygt o similar, de acuerdo a lo indicado en planos y anexo especificaciones técnicas.

D.14.1.10 Movimiento de suelos - ver Anexo

D.14.1.20 Estructura de HºAº - ver Anexo

D.14.1.100 Estación Elevadora Modular - ver Anexo

D.14.1.110 Instalación Eléctrica - ver Anexo

Las obras deberán realizarse de acuerdo a las Especificaciones del Anexo de Nexo Cloacal y Estación de Bombeo, y planos generales y de detalle de la documentación del pliego licitatorio.

FINANCIAMIENTO PROVINCIA

RUBRO D.2. Cloaca Máxima DN 500 mm: Tramo Calle Pouget – Tramo Lateral Norte RN7 – Tramo Lamadrid

D.2.1 Cañería de Interconexión

La obra consiste en la construcción de la Cloaca Máxima, con cañería de PVC Ø 500 mm con JE, en una extensión de **4698 m** y cuya traza tiene su inicio en la boca de registro a construir en intersección de las calles Lamadrid y La Gata hasta el Establecimiento Depurador de Palmira (administrado por la empresa AYSAM SA.). Dicha colectora se subdivide en los siguientes tramos:

- El **1º tramo** se construirá por calle Lamadrid, desde la calle La Gata hasta la intersección con la RN 7 (banquina sur).
- El **2º tramo** se construirá por la banquina sur de la RN7 desde calle Lamadrid hasta la progresiva 1498 m; donde cruzará la RN7 al costado norte hasta ingresar a la EE N° 1. Dado que en este tramo se debe cruzar el Río Mendoza; se utilizará para ello una estructura paralela a las vigas del puente vial con apoyo en los estribos del mismo. Esta estructura soporte contendrá la cañería de PVC ø 500 mm que constituye la cloaca máxima.

DRA. LAURA MARTINEZ
GERENCIA DE INCLUSION
Y MEJORAMIENTO DE ASENTAMIENTOS
UEP-PROMEBA-IPV

Licitación Pública Nacional N° 01/2015

Proyecto San Roque Etapa 1

Dpto. Maipú - Mendoza



- El **3° tramo**, se construirá por calle Pouget y comienza en la BR a construir en la intersección de esta calle y la lateral norte de la RN7 hasta la intersección con la calle Carbone donde girará al este, hasta la Estación de Bombeo que se construirá en el Establecimiento Depurador Palmira.

Denominación	Tramos	DN [mm]	Longitud	N° BR
Cloaca Máxima	1° Tramo - Calle Lamadrid	500	823	10
	2° Tramo - RN 7	500	1486	10
	3° Tramo - Calle Pouget	500	2389	18

D.2.1.10 Excavación - ver A 3.1.10 y Anexo

D.2.1.21 Asiento de arena y relleno de primera etapa - ver A 3.1.21 y Anexo

D.2.1.22 Relleno de segunda etapa - ver A 3.1.22 y Anexo

D.2.1.35 Provisión y colocación cañerías PVC 500 mm.

D.2.1.36 Cruce bajo RN 7

D.2.3 Boca de Registro

D.2.3.32 Ejecución de boca de registro.

RUBRO D.14. Estaciones de Bombeo

Se prevé la ejecución de cuatro bombeos con sus respectivas impulsiones. Las estaciones de bombeo 1 y 2 son de hormigón armado con dos electrobombas en cámara seca. La tercera estación (N°4) será prefabricada en PEAD similar a las de tipo TOP de FLYGT.

La cuarta estación a ejecutar, se encuentra en el predio del Establecimiento Depurador Palmira, las condiciones técnicas para su ejecución y dirección de obras, será realizada por AySAM S.A. de acuerdo al convenio Marco suscripto entre el Gobierno de Mendoza, el Instituto Provincial de la Vivienda y AySAM S.A. y el Convenio Complementario por medio del cual la Municipalidad de Maipú adhiere al Convenio Marco.

Las obras deberán realizarse de acuerdo a las Especificaciones del Anexo de Nexo Cloacal y Estación de Bombeo, y planos generales y de detalle de la documentación del pliego licitatorio.

DRA. LAURA MARTINEZ
GERENCIA DE INCLUSION
Y MEJORAMIENTO DE ASENTAMIENTOS
UEP-PROMEBA-IPV

Licitación Pública Nacional N° 01/2015

Proyecto San Roque Etapa 1

Dpto. Maipú - Mendoza



D.14.1 Estación de Bombeo N° 1 – RN 7 – Lateral Norte

En el sector de banquina de la calle Lateral Norte de la ruta Nacional N° 7 a la altura de la progresiva **1358 (m) –BR N° 7**, se construirá la **Estación de Bombeo N° 1** para impulsar la totalidad de los efluentes cloacales provenientes de la localidad de San Roque hasta la BR a construir en intersección de calle Lateral Norte de la RN 7 y calle Pouget, correspondiente a la cloaca máxima que desaguará en el Establecimiento Depurador de Palmira.

La misma será del tipo cámara seca para la instalación de los equipos de bombeo y cámara húmeda para la llegada del efluente. Su estructura será de H^ºA^º la parte subterránea apta para resistir la agresividad de suelos y líquido cloacal.

Las electrobombas serán aptas para trabajar en cámara seca de acuerdo a lo indicado en planos y anexo pliegos de especificaciones técnicas.

Sobre la estación de bombeo a nivel de terreno natural se construirá la sala de tableros y comando. En un recinto aparte se alojará el grupo electrógeno con su correspondiente tanque de combustible y ventilaciones.

En la cámara húmeda se instalará el sistema de retención de sólidos compuesto por una reja canasto con su correspondiente sistema de izaje.

Todos los accesorios y cañerías que forman parte del piping de impulsión serán de Hierro Dúctil apto para resistir la acción de los líquidos cloacales.

Se completa el predio con su correspondiente cierre perimetral, caminos de acceso y sistema de iluminación de acuerdo a lo indicado en planos y anexo especificaciones técnicas.

D.14.1.10 Movimiento de suelos – ver Anexo

D.14.1.20 Estructura de H^ºA^º – ver Anexo

D.14.3. Casilla de Comando y tratamiento del predio – ver Anexo

D.14.4 Impulsión N°1 – DN 315mm – RN7 Lateral Norte

Desde la Estación Elevadora N° 1, se ejecutará la impulsión en PVC DN 315 mm K10 JE por la lateral norte de la RN7 hasta la BR ubicada en la intersección de calle Pouget y lateral norte de la RN7 donde comienza la el 3^ºt ramo de la cloaca máxima.

DRA. LAURA MARTINEZ
GERENCIA DE INCLUSION
Y MEJORAMIENTO DE ASENTAMIENTOS
UEP-PROMEBA-IPV

Licitación Pública Nacional Nº 01/2015

Proyecto San Roque Etapa 1

Dpto. Maipú - Mendoza



A lo largo del trayecto se instalarán las cámaras de desagües y válvulas de aire (triple efecto) para su normal funcionamiento de acuerdo a planos y especificaciones técnicas indicadas en el Anexo

D.14.4.10 Excavación - ver A 3.1.10 y Anexo

D.14.4.21 Asiento y relleno primera etapa - ver A 3.1.21 y Anexo

D.14.4.22 Asiento y relleno segunda etapa - ver A 3.1.22 y Anexo

D.14.4.33. Cañería DN 315mm

D.14.4.40 Bocas de acceso HºAº

D.14.1 Estación de Bombeo Nº 2 – Calle La Gata

La Estación de Bombeo Nº2 se construirá sobre calle La Gata de acuerdo a lo indicado en planos.

Las dimensiones de obra civil, equipamiento electromecánico, eléctrico y piping son las mismas que la de la Estación de Bombeo Nº 1, por lo que son válidas las especificaciones técnicas indicadas en el Anexo.

D.14.1.10 Movimiento de suelos – ver Anexo

D.14.1.20 Estructura de HºAº - ver Anexo

D.14.3. Casilla de Comando y tratamiento del predio

D.14.4 Impulsión Nº2 – DN 315mm – Calle La Gata

Se ejecutarán la impulsión en PVC DN 315 mm K10 JE por calle La Gata desde la Estación Elevadora Nº2 hasta la BR ubicada en la intersección de calle Lamadrid y La donde comienza la el 1º tramo de la cloaca máxima.

A lo largo del trayecto se instalarán las cámaras de desagües y válvulas de aire (triple efecto) para su normal funcionamiento de acuerdo a planos y especificaciones técnicas indicadas en el Anexo

D.14.4.10 Excavación - ver A 3.1.10 y Anexo

D.14.4.21 Asiento y relleno primera etapa - ver A 3.1.21 y Anexo

D.14.4.22 Asiento y relleno segunda etapa - ver A 3.1.22 y Anexo

D.14.4.33. Cañería DN 315mm

D.14.4.40 Bocas de acceso HºAº

D.14.1 Estación de Bombeo Planta Depuradora Palmira

DRA. LAURA MARTINEZ
GERENCIA DE INCLUSION
Y MEJORAMIENTO DE ASENTAMIENTOS
UEP-PROMEBA-IPV

Licitación Pública Nacional N° 01/2015

Proyecto San Roque Etapa 1

Dpto. Maipú - Mendoza



En función del Certificado de Prefactibilidad y del Convenio Obras ProMeBa III suscripto entre el Gobierno de la Provincia de Mendoza representada por el Ministro de Infraestructura, el Instituto Provincial de la Vivienda, Agua y Saneamiento Mendoza S.A. y la Municipalidad de Maipú. De acuerdo al Artículo 3 AySAM ejecutará el proyecto y dirección técnica de las obras, es que el contratista deberá concurrir a AySAM S.A. a fin de obtener la información necesaria para la cotización de la Estación Elevadora Establecimiento Depurador Palmira.

D.14. Estación de Bombeo N° 4 – B° Flores

D.14.4 Impulsión N°4 – DN 110mm – Barrio Flores

Se ejecutarán la impulsión en PVC DN 110 mm K10 JE por calle Jufre al sur desde la Estación Elevadora N° 4 hasta la BR ubicada en la intersección de calle Jufre y lateral norte RP50, por esta hasta la BR ubicada en calle Lamadrid.

A lo largo del trayecto se instalarán las cámaras de desagües y válvulas de aire (triple efecto) para su normal funcionamiento de acuerdo a planos y especificaciones técnicas indicadas en el Anexo

D.14.4.10 Excavación

D.14.4.21 Asiento y relleno primera etapa

D.14.4.22 Asiento y relleno segunda etapa

D.14.4.33 Cañería DN 160mm

D.14.4.40 Bocas de acceso H°A°



DRA. LAURA MARTINEZ
GERENCIA DE INCLUSION
Y MEJORAMIENTO DE ASENTAMIENTOS
UEP-PROMEBA-IPV

Licitación Nº 01/2015
Proyecto San Roque Etapa 1
Depto. Maipú - Mendoza



ANEXO
COLECTORA MAXIMA Y ESTACIONES DE BOMBEO

ANEXO

ESPECIFICACIONES TECNICAS DE LA COLECTORA CLOACAL Y LAS ESTACIONES DE BOMBEO

DRA. LAURA MARTINEZ
GERENCIA INCLUSION Y
MEJORAMIENTO DE ASENTAMIENTOS
UEP-PROMEBA-IPV



ANEXO
COLECTORA MAXIMA Y ESTACIONES DE BOMBEO

INDICE

Contenido

Artículo 1	Objeto.....	6
Artículo 2	Responsabilidad del Contratista	6
Artículo 3	Conocimiento de los antecedentes necesarios para construir la obra... 7	7
Artículo 4	Normas.....	8
Artículo 5	Planos de replanteo y estudios complementarios.....	8
Artículo 6	Incorporación de materiales a la obra.....	8
Artículo 7	Comunicaciones y entrega de documentación	9
Artículo 8	Laboratorios de Ensayos	9
Artículo 9	Hormigón simple y armado	11
Artículo 10	Cemento	11
Artículo 11	Áridos	12
Artículo 12	Aceros	12
Artículo 13	Agua	12
Artículo 14	Aditivos	12
Artículo 15	De los Hormigones.....	13
Artículo 16	De los Encofrados	19
Artículo 17	De las Armaduras	19
Artículo 18	Cemento Pórtland.....	20
Artículo 19	Cemento de Albañilería.....	20
Artículo 20	Cal Aérea.....	20
Artículo 21	Cal Hidráulica.....	20
Artículo 22	Arenas	20
Artículo 23	Preparación de Morteros	21
Artículo 24	Cañerías, válvulas y accesorios.....	22
Artículo 25	Bombas sumergibles	26
Artículo 26	Estación de bombeo prefabricada	29
Artículo 27	Proyecto estructural.....	30

DRA. LAURA MARTINEZ
GERENCIA INCLUSION Y
MEJORAMIENTO DE ASENTAMIENTOS
UEP-PROMEBA-IPV



ANEXO
COLECTORA MAXIMA Y ESTACIONES DE BOMBEO

Artículo 28	Estructuras de hormigón simple y armado.....	30
Artículo 29	Consistencia del Hormigón	31
Artículo 30	Resistencia del Hormigón.....	32
Artículo 31	Protección e impermeabilización del hormigón	32
Artículo 32	Estanqueidad de las estructuras	32
Artículo 33	Replanteo planialtimétrico	34
Artículo 34	Excavación de zanjas para instalación de cañerías	34
	Descripción general	34
	Trabajos Previos a la Excavación	34
	Medios y Sistemas de Trabajos a Emplear para la Ejecución de las Excavaciones.....	35
	Perfil Longitudinal de las Excavaciones	36
Artículo 35	Relleno y compactación.....	37
	Relleno de zanja 1era etapa para cañería	37
	Relleno de zanja 2da etapa para cañería	38
Artículo 36	Eliminación de agua de las excavaciones. Depresión de las napas subterráneas. Bombeo y drenaje	39
Artículo 37	Provisión, acarreo y colocación de cañerías incluyendo la ejecución de juntas, corte, prueba hidráulica y toda eventualidad para su normal funcionamiento.....	39
	Descripción general	39
	Inalterabilidad de la Sección de Colectoras	40
	Pruebas Hidráulica para Cañerías de Desagüe Cloacal a Gravedad	40
Artículo 38	Reparación de calzadas.....	41
	Descripción General	41
Artículo 39	Cruces de canales y caminos.....	41
Artículo 40	Cruce del Río Mendoza	42
Artículo 41	Bocas de registro	43
	Descripción General	43
Artículo 42	Bocas de acceso	43
Artículo 43	Laboratorio para Ensayos de Suelos	43
Artículo 44	Excavación y relleno	44
Artículo 45	Proyecto Estructural	44

DRA. LAURA MARTINEZ
GERENCIA INCLUSION Y
MEJORAMIENTO DE ASENTAMIENTOS
UEP-PROMEBA-IPV



ANEXO
COLECTORA MAXIMA Y ESTACIONES DE BOMBEO

Artículo 46	Múltiple de la impulsión	45
Artículo 47	Reja compuerta y reja canasto	45
Artículo 48	Protección de elementos metálicos.....	45
Artículo 49	Accesorios metálicos interiores de la Estación Elevadora	45
Artículo 50	Tapas de acceso de la Estación	45
Artículo 51	Pórtico de izaje bombas de la EB	46
Artículo 52	Veredas Perimetrales en EB	46
Artículo 53	Grupo electrógeno	46
Artículo 54	Cerco perimetral	47
Artículo 55	Luminarias Exteriores	48
Artículo 56	Alimentación de energía eléctrica.....	48
Artículo 57	Objeto	48
Artículo 58	Alcance.....	48
Artículo 59	Funciones de los tablero	48
Artículo 60	Electrobombas sumergibles.....	48
Artículo 61	Componentes.....	50
	Elementos de comando	50
	Elementos de Protección eléctrica.....	50
	Elementos de automatización	51
	Elementos de señalización	51
	Elementos de medición.....	52
	Elementos de los Servicios Auxiliares	52
	Sistema de alerta	52
Artículo 62	Características constructivas del tablero.....	53
	Material	53
	Construcción	53
	Conductores – Cableado	54
	Identificación	56
	Montaje	56
	Pintura.....	57
Artículo 63	Documentación – materiales	57
Artículo 64	Planos.....	58

DRA. LAURA MARTINEZ
GERENCIA INCLUSION Y
MEJORAMIENTO DE ASENTAMIENTOS
UEP-PROMEBA-IPV



ANEXO
COLECTORA MAXIMA Y ESTACIONES DE BOMBEO

Artículo 65	Inspecciones.....	59
Artículo 66	Puesta en marcha.....	60
Artículo 67	Garantía.....	60
Artículo 68	Instalación externa de FM y comando.....	61
	Cables subterráneos.....	61
	Instalación de tierra.....	62
Artículo 69	Instalación eléctrica de FM y comando en el interior de la estructura de las estaciones.....	62
Artículo 70	Detectores de Nivel en Pozo de Bombeo.....	63
Artículo 71	Alimentación eléctrica.....	64
Artículo 72	Pilastras para caja de medición.....	64
Artículo 73	Planos Conforme a Obra Ejecutada.....	64
Artículo 74	Estudios a cargo del contratista.....	65
Artículo 75	Recepción de las obras.....	66
	General.....	66
	Pruebas de Funcionamiento.....	66
	Prueba de Funcionamiento Hidráulico y Electromecánico.....	66
Artículo 76	Recepción provisional.....	67
Artículo 77	Recepción definitiva.....	67
Artículo 78	Alcance de los datos garantizados.....	68
Artículo 79	Listado de Datos Garantizados.....	68
	Cañerías y accesorios.....	68
	Equipos e instalaciones eléctricas y electromecánicas.....	69
	Válvulas esclusas.....	69
	Válvulas de retención.....	69
	Flotantes Detectores de Nivel.....	70
	Estación de bombeo prefabricada.....	70
	Tableros Eléctricos.....	71

DRA. LAURA MARTINEZ
GERENCIA INCLUSION Y
MEJORAMIENTO DE ASENTAMIENTOS
UEP-PROMEBA-IPV



ANEXO
COLECTORA MAXIMA Y ESTACIONES DE BOMBEO

DISPOSICIONES GENERALES

Artículo 1 Objeto

Este Pliego tiene por objeto establecer las condiciones bajo las cuales el Oferente deberá elaborar la propuesta y ejecutar los trabajos para la construcción del sistema que deberá captar los efluentes cloacales del distrito de San Roque del departamento **Maipú**, provincia de Mendoza que constará de las siguientes obras:

1. **Redes de colectores cloacales terciarios** para los barrios identificados en el proyecto con sus conexiones domiciliarias, según se indica en planos de anteproyecto adjunto.
2. **Colector Cloacal Calle La Gata**, en el tramo que lo comprende desde la calle San Pedro hasta vincularse con la estación de bombeo 2, según se indica en planos de proyecto adjunto;
3. **Colectora Máxima calle Lamadrid** desde calle La Gata hasta Ruta Nac. Nº 7 y por esta última ruta hasta la Estación de bombeo Nº 1 (Incluyendo en este último tramo el cruce aéreo sobre el Río Mendoza), según se indica en planos de proyecto adjunto;
4. **Colectora Máxima calle Pouget** desde la RN7 hasta la estación de bombeo a construir en la Planta Depuradora de Palmira, administrada por AYSAM SA.
5. **Impulsiones** desde las estaciones de bombeo Nº 1, 2; 4 y desde la E.B. a construir en Planta Depuradora de Palmira (AYSAM SA).
6. **Estaciones de Bombeo** Nº 1, 2, 4 y E.B. a construir en Planta Depuradora de Palmira (AYSAM SA).

Los tramos del cruce del río Mendoza, que estarán suspendidos del puente carretero, serán encamisados con caño camisa de acero nuevo, $e = 6,4$ mm dividido en tramos no mayores de 12 m con bridas normalizadas y juntas de goma que faciliten su armado y mantenimiento. Su diámetro será de 20". El encamisado de acero se extenderá únicamente en el tramo aéreo, terminando sus extremos en muertos de anclaje de hormigón. El tramo completo entre las BR4 y BR5 se realizará en PEAD DN400 PE100.

Para las estaciones de bombeo se ha previsto la necesidad de instalar dos (02) electrobombas en cámara seca de acuerdo a proyecto, con excepción de la estación de bombeo Nº 4 que se instalarán sumergibles.

Artículo 2 Responsabilidad del Contratista

Las obras deberán funcionar de acuerdo con los fines para los cuales fueron proyectados. El Contratista será responsable por la interpretación de la totalidad del anteproyecto, así

DRA. LAURA MARTINEZ
GERENCIA INCLUSION Y
MEJORAMIENTO DE ASENTAMIENTOS
UEP-PROMEBA-IPV



ANEXO
COLECTORA MAXIMA Y ESTACIONES DE BOMBEO

como de los planos y especificaciones de la documentación del llamado a Licitación, para la adecuada provisión de los suministros y ejecución de las obras e instalaciones y su correcto funcionamiento.

Dentro del monto del contrato se entenderá, además, que estará incluido cualquier trabajo, material o servicio que, sin tener partida expresa en la "Planilla de Cotización" estando o no expresamente indicado en los planos o en otra documentación contractual sea necesario ejecutar o proveer para dejar la obra totalmente concluida y para que funcione de acuerdo con su fin.

El mantenimiento de estructuras o instalaciones existentes que puedan ser afectadas directa o indirectamente por la obra, correrá por cuenta exclusiva del Contratista, así también como la reparación y/o reconstrucción de las que fueran afectadas por las mismas labores, las que tendrán idénticas o superiores características que las originales dañadas.

También se entenderá que dentro del importe del contrato, se encontrarán incluidos todos los gastos que demanden al Contratista la ejecución de los estudios necesarios, confección de los planos de proyecto definitivos, de detalle, de los trabajos de la Dirección técnica y la confección de conformes a obra, cálculos estructurales, planillas, memorias técnicas, ensayos, y toda otra documentación que sea requerida por la Inspección de Obra, las empresas prestadoras de servicios y/o municipio.

Las obras civiles, electromecánicas y eléctricas comprenden la provisión, montaje, instalación y puesta en funcionamiento de todos los materiales y equipos que figuran en los planos respectivos y que se describen en el presente Pliego. Las mismas se ejecutarán de acuerdo a lo indicado en dichos documentos.

El Contratista no podrá iniciar ningún trabajo, especialmente aquellos que se desarrollen en la vía pública, sin haber obtenido las autorizaciones correspondientes de las Autoridades competentes, cuyas constancias deberán ser acreditadas ante la Inspección de Obra.

El Contratista deberá prever recintos adecuados para guardar los materiales y equipos hasta el momento de ser utilizados y será el único responsable por el adecuado mantenimiento y seguridad de los mismos. En caso de que ellos sufrieren algún tipo de alteración, daño, hurto o robo el Contratista deberá reponerlos y los costos que demanden dichas reposiciones no darán lugar a reconocimiento alguno de pagos adicionales por parte del Comitente.

**Artículo 3 Conocimiento de los antecedentes necesarios para
construir la obra**

Con anterioridad a formular su oferta, el oferente, a su exclusivo cargo, deberá inspeccionar y evaluar los estudios y verificaciones de estructura de geotécnica del terreno en que se implantará la misma, incluyendo el suelo y el subsuelo, posición y fluctuación de la napa freática y subterránea si fuera necesario, obstáculos sobre nivel y

DRA. LAURA MARTINEZ
GERENCIA INCLUSION Y
MEJORAMIENTO DE ASENTAMIENTOS
UEP-PROMEBA-IPV



ANEXO
COLECTORA MAXIMA Y ESTACIONES DE BOMBEO

subterráneos, estabilidad de taludes, etc. Debiendo tomar conocimiento de las informaciones necesarias para la correcta ejecución de la obra, de las condiciones climáticas zonales, tales como lluvias, vientos, régimen de los cauces naturales y artificiales, tipo de suelo y todos los datos que puedan influir en los trabajos, en su costo, en su ritmo y/o en su duración. También deberá verificar todo antecedente o información que le permita efectuar acciones de mitigación de los impactos ambientales que se generen durante la construcción de las obras, tales como destino del agua de pruebas hidráulicas, correcta aislación de napas superiores, etc.; y en particular cumplir y hacer cumplir la Resolución del Ministerio de Ambiente y Obras Públicas, por lo cual dicho Ministerio acepta la Manifestación de Impacto Ambiental presentada por el Comitente con motivo de esta obra, y en particular lo que respecta a la construcción de la misma.

No se admitirá, en consecuencia, reclamo posterior de ninguna naturaleza, basado en falta absoluta o parcial de informaciones, ni aducir a su favor la carencia de datos en el proyecto y/o documentación de la obra

Artículo 4 Normas

Son parte integrante de este Pliego todas las Normas Argentinas (IRAM, CIRSOC, Reglamento de Instalaciones Eléctricas, etc.) y las Leyes, sus Decretos Reglamentarios y modificaciones vigentes durante la ejecución de las Obras, relacionadas directa o indirectamente con las mismas; el Manual de Especificaciones de Materiales de la Municipalidad de Maipú.

Se aceptará la utilización de normas internacionales publicadas por instituciones de reconocido prestigio, en tanto y en cuanto no se obtengan de las mismas, requerimientos menores que los especificados en las Normas Argentinas.

El Oferente deberá indicar en su oferta las normas adoptadas y en los casos especificados en este Pliego adjuntar copia de las mismas.

Artículo 5 Planos de replanteo y estudios complementarios

Dentro de los treinta (30) días corridos de impartida la orden de iniciación de los trabajos, el Contratista presentará, para aprobación de la Inspección de Obra, los planos de replanteo de la obra. De no ser posible contar con los planos aprobados de toda la obra en el momento de labrarse el Acta de Replanteo, podrá el Contratista fraccionar la presentación de manera tal de asegurar que en la oportunidad se disponga, como mínimo, de plano de replanteo aprobado que permita ejecución de trabajos; debiendo completar la entrega en un plazo máximo de diez (15) días corridos desde la fecha del Acta de Replanteo.

Artículo 6 Incorporación de materiales a la obra

Todo material que se incorpore a la obra deberá estar conforme con las exigencias de este Pliego. En los casos que el material no se encuentre especificado en el mismo se contemplaran los siguientes criterios:

DRA. LAURA MARTINEZ
GERENCIA INCLUSION Y
MEJORAMIENTO DE ASENTAMIENTOS
UEP-PROMEBA-IPV



ANEXO
COLECTORA MAXIMA Y ESTACIONES DE BOMBEO

- Poseer el sello de calidad IRAM, de conformidad con las normas IRAM correspondientes
- Entregarse con certificado IRAM de aprobación del lote.

En todos los casos, previo a efectivizar la recepción definitiva del material o incorporarlo a la obra, el mismo será controlado por la Inspección de la Obra, para corroborar el cumplimiento de las normas correspondientes.

Artículo 7 Comunicaciones y entrega de documentación

Toda comunicación y/o entrega de documentación técnica, legal y administrativa vinculada directamente a la obra en cuestión que desee realizar la Contratista, será canalizada exclusivamente a través de la Inspección de Obra designada por el Comitente.

SERVICIOS COMPLEMENTARIOS

Artículo 8 Laboratorios de Ensayos

El Oferente deberá incluir en su oferta los antecedentes de laboratorios de ensayo de materiales y hormigones, que realizarán durante el período de ejecución de la obra los correspondientes, a los ensayos exigidos en el Pliego y por la Inspección (hormigones – Proctor Standard AASHTO T-99).

Dichos laboratorios deberán ser de reconocida trayectoria y contar con la aprobación de la Inspección.

El Contratista deberá contar en obra con los elementos necesarios para realizar los ensayos sobre hormigón fresco.

El Contratista está obligado a proveer todos los elementos necesarios y el personal idóneo, para la realización de los distintos ensayos de suelos, incluidos los de compactación.

Para ello, instalará un laboratorio en obra, atendido por un laboratorista idóneo, para determinar las características de los distintos tipos de suelos que se encuentra en la traza de la obra, de acuerdo a la clasificación unificada de suelos, y además para realizar los ensayos de Proctor Standard AASHTO T-99 del material que se utilice para relleno y la determinación de las densidades del material compactado.

El equipamiento mínimo a proveer para el Laboratorio de Ensayos de Suelos será el siguiente:

1 Balanza tipo "Roverbal" con capacidad para 20 Kg., sensibilidad 1 gramo, con el siguiente juego de piezas de bronce:

4 Pesas de 5 Kg. - 1 de 2 Kg - 2 de 1 Kg - 1 de 500 gr - 1 de 500 gr - 1 de 200 gr - 2 de 100 gr - 1 de 50 gr - 2 de 20 gr - 2 de 10 gr - 1 de 5 gr - 2 de 2 gr y 2 de 1 gr.

3 Bandejas de chapa galvanizada, calibre NE 16, con manijas, Medidas: 55 * 80 * 12 cm,

DRA. LAURA MARTINEZ
GERENCIA INCLUSION Y
MEJORAMIENTO DE ASENTAMIENTOS
UEP-PROMEBA-IPV

Licitación Nº 01/2015

Proyecto San Roque Etapa 1

Dpto. de Maipú - Mendoza



ANEXO

COLECTORA MAXIMA Y ESTACIONES DE BOMBEO

con juntas soldadas y bordes verticales.

10 Bandejas para secado, de chapa zincada de aproximadamente 20x20x5 cm.

200 Bolsas de polietileno de 100 micrones de 25x40 cm.

100 Bolsas para muestras de suelos, de lona impermeable de 2 mm. de fibra de polietileno y/o bolsas textiles de algodón de poro denso con tapaporos, de 45x80 cm.

2 Calentadores a gas licuado con provisión de garrafa de 15 Kg.

1 Cepillo de alambre

4 Pinceles de cerda natural mediano.

1 Cepillo para tamices, óvalo barnizado de 3,81 cm.

3 Cepillos para tamices de alambre de cobre fino.

1 Cuchara de almacenero de 1 Kg. reforzada.

1 Cuchara de Almacenero de 250 gr. reforzada.

1 Cuchara de albañil, grande.

1 Cucharín de albañil.

3 Espátulas, tipo pintor, grandes y chicas.

1 Metro plegable metálico.

2 Moldes cilíndrico Proctor, de metal, para compactación, de 0,0014 m³ (1/30 pies cúbicos), completo c/2 martillos 5,5 Lb y altura de cada 12".

1 Recipiente de aluminio diámetro 20 cm capacidad 5 litros.

1 Juego de tamices de laboratorio de 20 cm de diámetro, armazón de bronce, tipo TYLER, aberturas cuadradas y con las siguientes mallas 6" - 3" - 2" - 1 1/2" - 3/4" - 1/2" - 3/8", NE 4 - 5 - 8 - 10 - 16 - 30 - 40 - 50 - 100 - 200 con sus correspondientes tapas y fondos.

2 Volumenómetros a globo de agua completos con platina y accesorios con cinco membranas de repuesto cada uno.

2 Probetas de vidrio graduadas capacidad 500 ml.

La lista de los elementos de Laboratorio no es taxativa y solo especifica los mínimos indispensables. La Inspección podrá requerir al Contratista otros elementos si se hace necesario realizar en obra otro tipo de ensayo o preparaciones para enviar a laboratorios oficiales (I.T.I.E.M. - VIALIDAD PROVINCIAL, etc.) En este último caso, será por cuenta del Contratista los cánones que esas reparticiones tengan aforado para los distintos ensayos.

Los elementos de consumo deberán ser repuestos de acuerdo a su uso, como así también aquellos que se deterioren o se extravíen.

Todos los elementos que el Contratista deba proveer para el Laboratorio, estarán bajo su custodia y responsabilidad y quedarán en su poder una vez terminada la obra.

DRA. LAURA MARTINEZ

GERENCIA INCLUSION Y
MEJORAMIENTO DE ASENTAMIENTOS
UEP-PROMEBA-IPV

Licitación Nº 01/2015

Proyecto San Roque Etapa 1

Dpto. de Maipú - Mendoza



ANEXO

COLECTORA MAXIMA Y ESTACIONES DE BOMBEO

En la ejecución de los ensayos, los gastos que demanden la obtención de las muestras, su transporte al laboratorio externo a obra y los análisis y pruebas que sea necesario realizar, estarán a cargo del Contratista.

Los costos de los ensayos estarán incluidos en los precios de los correspondientes ítems de la Planilla de Cotización.

MATERIALES

Artículo 9 Hormigón simple y armado

Las características de los materiales a utilizar en la preparación de los hormigones, la toma y ensayo de muestras de dichos materiales, los métodos de elaboración, colocación, transporte y curado, y los requisitos de orden constructivo, de calidad y control de calidad de los hormigones simples y armados, correspondientes a todas las estructuras resistentes a ejecutar en el sitio de las obras que forman parte de la presente Licitación, deberán cumplir con las normas del Código de Construcciones Sismo Resistentes de Mendoza del año 1987 (CCSR 87), con el reglamento CIRSOC 201: "Proyecto, Cálculo y Ejecución de las Estructuras de Hormigón Armado y Pretensado" y Anexos. Asimismo cumplirán con las Normas para Construcciones Sismorresistentes INPRES-CIRSOC 103 y sus correspondientes Modificaciones y Anexos.

Todos los materiales que se empleen serán sometidos a aprobación antes de iniciar la producción del hormigón, y a ensayos periódicos de vigilancia una vez iniciados los trabajos para verificar si responden a las especificaciones.

Artículo 10 Cemento

Los cementos a utilizar deberán responder a las exigencias del Reglamento CIRSOC y Anexos.

Los cementos serán del tipo Portland normal, puzolánico y altamente resistente a los sulfatos, según se especifique, de marcas aprobadas oficialmente y que cumplan los requisitos de calidad contenidos en la Norma IRAM 1503. Para los hormigones H-II se utilizarán aquellos cementos que además de satisfacer los requisitos establecidos en dicha norma, al ser ensayados según la Norma IRAM 1662, a la edad de 28 días, alcancen una resistencia a la compresión no menor de 40 MN/m². Para estructuras en contacto directo con líquidos cloacales deberá utilizarse cemento de Alta Resistencia a los Sulfatos (ARS).

Queda terminantemente prohibida la mezcla de cementos de distinta procedencia. A tal efecto el Contratista deberá notificar a la Inspección cada vez que ingrese cemento a obra, adjuntando copia del remito correspondiente donde individualice cantidad, fecha de expedición y procedencia.

En caso de recibirse cemento de distintos orígenes, los mismos serán almacenados en acopios separados. No se admitirán tiempos de almacenado superiores a los sesenta (60) días.

DRA. LAURA MARTINEZ

GERENCIA INCLUSION Y
MEJORAMIENTO DE ASENTAMIENTOS
UEP-PROMEBA-IPV



ANEXO
COLECTORA MAXIMA Y ESTACIONES DE BOMBEO

Se entregará en obra en el envase original de fábrica.

Artículo 11 Áridos

Los áridos finos y gruesos deberán responder a la reglamentación del CIRSOC y sus Anexos.

Cuando un agregado que al ser sometido a ensayos (IRAM 1512; E-9 a E-11 e IRAM 1531; E-8 a E-10) sea calificado como potencialmente reactivo, deberá procederse de acuerdo con lo indicado a continuación:

- a) Se reemplazarán los agregados, total o parcialmente, por otros no reactivos.
- b) Se agregará al mortero u hormigón un material que haya demostrado, mediante ensayos realizados por el laboratorio que designe la Inspección, que es capaz de impedir que se produzcan expansiones perjudiciales provocadas por la reacción álcali-agregado.
- c) El contenido total de álcalis del cemento, expresado como óxido de calcio, será menor de 0,6%

Iniciados los trabajos, el Contratista deberá ir solicitando la aprobación de acopios cada vez que ingresen a obra áridos finos y gruesos.

Artículo 12 Aceros

Las barras y mallas de acero para armaduras responderán al Reglamento CIRSOC y Anexos.

Las barras para hormigón armado serán de acero tipo ADN - 420, designación abreviada III DN.

Las barras para anclajes en hormigón armado serán de acero tipo AL - 220.

Las mallas serán de acero tipo AM - 500, designación abreviada IV C.

Artículo 13 Agua

El agua empleada para mezclar y curar los morteros y los hormigones deberá cumplir con lo establecido en el Reglamento CIRSOC y Anexos.

Artículo 14 Aditivos

Los aditivos empleados en la preparación de los morteros y hormigones cumplirán con las condiciones establecidas en la Norma IRAM 1663 que no se opongan a las disposiciones del Reglamento CIRSOC y Anexos.

En todas aquellas estructuras de hormigón en contacto con líquido será obligatorio el agregado de los siguientes aditivos: un incorporador de aire, tipo SIKA AER o igual calidad, y un superfluidificante, tipo SIKAMENT S de Sika o similar calidad.

Al incorporar estos aditivos deberán cumplirse las exigencias establecidas en el Reglamento CIRSOC 201 y sus Anexos y las Normas IRAM 1536, 1562 y 1602.

DRA. LAURA MARTINEZ
GERENCIA INCLUSION Y
MEJORAMIENTO DE ASENTAMIENTOS
UEP-PROMEBA-IPV



ANEXO
COLECTORA MAXIMA Y ESTACIONES DE BOMBEO

La Inspección podrá admitir, en caso de ser justificado el uso de otros aditivos, pero queda a criterio de ésta su aceptación o no.

El Contratista propondrá a la Inspección para su aprobación, con anticipación suficiente, los tipos de aditivos a utilizar. No se permitirá sustituirlos por otros de distinto tipo o marca sin una nueva autorización escrita previa.

Artículo 15 De los Hormigones

Los hormigones deberán cumplir con todas las características y propiedades especificadas en el Reglamento CIRSOC y Anexos. Cada clase de hormigón, definido en el Cuadro Nº 1 tendrá composición y calidad uniforme.

La composición de los hormigones se determinará en forma racional, siendo de aplicación lo expresado en el Reglamento CIRSOC 201 y Anexos.

El Contratista someterá a la aprobación de la Inspección de Obra, con anticipación suficiente al momento de iniciación de la construcción de las estructuras, la información indicada en el Art. 7.3.3.1 inc. g) del Reglamento CIRSOC 201 Tomo 1 y que se refiere a los estudios y ensayos previos realizados para la determinación racional de la composición de los hormigones a emplear en la obra.

Durante el proceso constructivo de las estructuras se realizarán ensayos de aceptación sobre el hormigón fresco y sobre el hormigón endurecido; el número total de muestras a extraer será fijado por la Inspección.

Ensayos mínimos de aceptación de hormigón:

- * Sobre hormigón fresco:
 - Asentamiento del hormigón fresco (IRAM 1536)
- * Sobre hormigón endurecido:
 - Resistencia potencial de rotura a compresión del hormigón endurecido.

CUADRO Nº 1
CALIDAD DE LOS HORMIGONES

ESTRUCTURA	HORMIGON CLASE DE RESISTENCIA	σ_{bk} (kg/cm²)
Estación de bombeo. Bocas de registro. Cámaras para válvulas.	H – 17	170
Anclajes de piezas especiales y válvulas.	H – 13	130
Hormigón de limpieza y relleno	H – 8	80

DRA. LAURA MARTINEZ
GERENCIA INCLUSION Y
MEJORAMIENTO DE ASENTAMIENTOS
UEP-PROMEBA-IPV

Licitación Nº 01/2015

Proyecto San Roque Etapa 1

Dpto. de Maipú - Mendoza



ANEXO

COLECTORA MAXIMA Y ESTACIONES DE BOMBEO

σ_{bk} : Resistencia cilíndrica característica a la compresión a la edad de 28 días.

Si lo considera necesario la Inspección podrá disponer la realización de otros ensayos que aporten mayor información sobre las características y calidad del hormigón o de sus materiales componentes, relacionados con las condiciones de ejecución o de servicio de la estructura.

También se realizarán ensayos cada vez que se requiera modificar la composición de un hormigón o que se varíe la naturaleza, tipo, origen o marca de sus materiales componentes.

* Ensayos y verificaciones a realizar sobre el hormigón fresco.

a) Asentamiento (IRAM 1536)

Durante las operaciones de hormigonado, la consistencia del hormigón se supervisará permanentemente mediante observación visual. Para cada clase de hormigón, su control mediante el ensayo de asentamiento se realizará:

- Diariamente, al iniciar las operaciones de hormigonado, y posteriormente con una frecuencia no menor de dos veces por día, incluidas las oportunidades de los párrafos que siguen, a intervalos adecuados.
- Cuando la observación visual indique que no se cumplen las condiciones establecidas.
- Cada vez que se moldeen probetas para realizar ensayos de resistencia.

Se recomienda realizar el ensayo con la mayor rapidez posible, especialmente cuando en el momento de colocar el hormigón en los encofrados se trabaje con temperaturas elevadas.

En caso de que al realizar el ensayo, el asentamiento esté fuera de los límites especificados, con toda premura y con otra porción de hormigón de la misma muestra, se procederá a repetirlo. Si el nuevo resultado obtenido está fuera de los límites especificados, se considerará que el hormigón no cumple las condiciones establecidas. En consecuencia, se darán instrucciones a la planta de elaboración para que proceda a una modificación inmediata de las proporciones del hormigón, sin alterar la razón agua / cemento especificada.

* Ensayos que deberán realizarse para determinar la resistencia potencial de rotura a compresión del hormigón endurecido.

a) Los artículos 6.6.2.1, 6.6.3.11 y 7.4.2.a) del Reglamento CIRSOC 201 y Anexos establecen la necesidad de realizar ensayos de resistencia del hormigón endurecido, moldeando y ensayando probetas a la compresión, con los hormigones empleados en la construcción de las estructuras, durante el proceso constructivo de las mismas y a los efectos de establecer sus condiciones de aceptación o de rechazo, según corresponda, de acuerdo con los criterios establecidos en los artículos 6.6.3.11.1 y 6.6.3.11.2 ó 6.6.3.11.3 del Reglamento mencionado, de acuerdo con el número de resultados de

DRA. LAURA MARTINEZ

GERENCIA INCLUSION Y
MEJORAMIENTO DE ASENTAMIENTOS
UEP-PROMEBA-IPV



ANEXO
COLECTORA MAXIMA Y ESTACIONES DE BOMBEO

ensayos disponible.

b) Las tomas de muestras del hormigón fresco y la forma en que deben elegirse los pastones de los que se extraerán las muestras, se indica en los artículos 7.4.1.b) y c) del Reglamento CIRSOC 201 y Anexos. La frecuencia de extracción de muestras en función del volumen de hormigón producido y colocado en obra se especifica en el artículo 7.4.5.1 del mencionado reglamento.

c) Con cada muestra de hormigón se moldearán por lo menos tres probetas, en las condiciones establecidas por la Norma IRAM 1524. El curado de las probetas se realizará en las condiciones normalizadas de humedad y temperatura establecidas en la misma Norma.

d) El ensayo de las probetas a compresión se realizará de acuerdo con lo establecido por la Norma IRAM 1546. Como regla general y cuando el hormigón contenga cemento Portland normal, dos de las probetas se ensayarán a la edad de 28 días o edad establecida por la Inspección para obtener la resistencia característica especificada. La probeta restante se ensayará a la edad de 7 días o edad menor, establecida por la Inspección, a la que se desee tener información anticipada sobre el desarrollo de la resistencia del hormigón, a título de información previa. Si el hormigón contiene cemento de alta resistencia inicial, las edades indicadas se reemplazarán por las de 7 y 3 días, respectivamente, o las que establezca la Inspección.

e) Desde el punto de vista de los ensayos de aceptación se considerará como resultado de un ensayo al promedio de las resistencias de las dos probetas ensayadas a la edad de 28 días u otra especificada (ver el anexo al artículo 6.6.2.1.b) del Reglamento CIRSOC 201.

f) En caso de que previamente al ensayo de las probetas se observase que una de ellas presenta signos evidentes de deficiencias de toma de muestra o de moldeo, a juicio de la Inspección, la probeta será descartada. En ese caso, como resultado del ensayo se tomará la resistencia de la probeta restante, si sólo se han moldeado dos por edad de ensayo, o el promedio de las restantes si se hubiesen moldeado más de dos por edad de ensayo que cumplan la condición de uniformidad establecida en el anexo al artículo 6.6.2.1.b) del Reglamento CIRSOC 201. Si todas las probetas del grupo que debe ensayarse a la misma edad muestran signos de deficiencias, todas deberán descartarse. Igual determinación se adoptará si los resultados correspondientes a la misma edad de ensayo no cumplen el requisito de uniformidad mencionado.

g) El juzgamiento de la resistencia potencial de cada clase o tipo de hormigón se realizará de acuerdo con lo especificado en el artículo 6.6.3.11.1 y en los artículos 6.6.3.11.2 o 6.6.3.11.3 del Reglamento antes mencionado, según corresponda.

* Número de muestras a extraer en función de la cantidad de hormigón a colocar en obra.

a) La cantidad total de muestras a extraer será fijada por la Inspección de Obra. En los casos generales ello se realizará de acuerdo con los lineamientos que se establecen en

DRA. LAURA MARTINEZ
GERENCIA INCLUSION Y
MEJORAMIENTO DE ASENTAMIENTOS
UEP-PROMEBA-IPV



ANEXO
COLECTORA MAXIMA Y ESTACIONES DE BOMBEO

los incisos que siguen. En casos particulares la Inspección podrá apartarse de dichos lineamientos, en concordancia con lo establecido en el artículo 7.4.1.e) del Reglamento CIRSOC y Anexos.

b) En el caso de aquellas estructuras cuya construcción requiera 60 m³ o menos de hormigón de una clase determinada, se procederá de acuerdo con lo especificado en el artículo 7.4.1.g) del citado Reglamento.

c) Para los casos corrientes generales el juzgamiento de la resistencia potencial de cada clase o tipo de hormigón se realizará en base a por lo menos seis muestras (seis resultados de ensayo), de acuerdo con lo establecido en los artículos 6.6.3.11.1.c) y 6.6.3.11.2 del citado Reglamento, excepto si la evaluación se realiza por pastón, de acuerdo con lo establecido en los artículos 6.6.3.11.1.d) y 6.6.3.11.3 del mismo Reglamento, en cuyo caso deberá extraerse una muestra por cada pastón.

d) Cumpliéndose las condiciones anteriores, las cantidades de muestras a extraer estarán regidas por las disposiciones contenidas en las tablas 1 y 2, que se aplicarán, normalmente, para el hormigón preparado en obra y el hormigón elaborado, respectivamente.

Tabla 1. Hormigón preparado en obra

Detalle	1	2
Estructura y clase de hormigón	De un pastón elegido al azar extraer una muestra de hormigón por cada Número de metros cúbicos	De un pastón elegido al azar extraer una muestra de hormigón por cada Número de pastones
Hormigón simple u hormigón armado Hormigones del Grupo H-I	100 m ³ o fracción menor	200 pastones o número menor de pastones
Hormigón masivo Hormigones del Grupo H-I	200 m ³ o fracción menor	400 pastones o número menor de pastones
Hormigón simple, armado o pretensado Hormigones del Grupo H-II o de características y propiedades especiales.	75 m ³ o fracción menor	150 pastones o número menor de pastones

Se extraerá una muestra de cada clase o tipo de hormigón colocado cada día de trabajo, de acuerdo con los volúmenes o número de pastones que se indican.

De las columnas 1 y 2 se adoptará la que constituya un menor volumen de hormigón.

DRA. LAURA MARTINEZ
GERENCIA INCLUSION Y
MEJORAMIENTO DE ASENTAMIENTOS
UEP-PROMEBA-IPV



ANEXO
COLECTORA MAXIMA Y ESTACIONES DE BOMBEO

Tabla 2. Hormigón elaborado (IRAM 1666)

Número de pastones	Número de muestras a extraer
4 o menos	2
5 a 8	3
9 a 14	4
por cada 8 pastones adicionales o menos	1

e) En casos particulares, si la Inspección, por razones especiales, lo considera necesario o conveniente, podrá aplicar también el régimen de muestreo contenido en la tabla 2 al hormigón preparado en obra.

f) Después de extraída cada muestra de hormigón, se procederá a su homogeneización mediante un rápido re-mezclado a pala. Inmediatamente después se procederá al moldeo de las probetas y realización de otros ensayos que sea necesario ejecutar.

g) A los efectos de prever el número de muestras a extraer durante cada día de hormigonado, la Contratista, con 24 horas de anticipación, comunicará el plan a cumplirse en la fecha establecida.

Los ensayos sobre hormigón fresco se realizarán en obra, mientras que los destructivos se realizarán en el laboratorio externo aprobado por la Inspección; los mismos se ejecutarán siempre bajo la supervisión de la Inspección y con elementos y personal del Contratista. Si los resultados no concuerdan con las especificaciones se procederá al rechazo del hormigón ensayado y a la corrección de las mezclas.

En caso que los ensayos de compresión a 7 y 28 no verifiquen las resistencias mínimas especificadas, el Contratista deberá a su costa, presentar memoria de los refuerzos estructurales posibles a las estructuras interesadas o demoler lo construido en caso de ser imposible su reparación y construir los refuerzos.

Todos los ensayos se registrarán en forma gráfica, y en los mismos se dejará constancia de las temperaturas, procedencias y marcas de los ingredientes empleados como así también de todo otro dato que la Inspección juzgue conveniente obtener.

Las estructuras de hormigón simple y armado, se ejecutarán de acuerdo con las dimensiones y detalles indicados en los planos del proyecto y en los planos de detalles y planillas de armadura que presentará el Contratista y sean aprobados por la Inspección.

Los paramentos de hormigón deberán quedar lisos, sin huecos, protuberancias o fallas.

Las deficiencias que existieran, deberá subsanarlas el Contratista por su cuenta a satisfacción de la Inspección, la que podrá exigir la ejecución de morteros de cemento y arena, de cemento puro, la colocación de morteros listos para usar o pinturas y revestimientos epoxídicos según los casos. Estos trabajos se considerarán incluidos dentro de los precios contractuales.

DRA. LAURA MARTINEZ
GERENCIA INCLUSION Y
MEJORAMIENTO DE ASENTAMIENTOS
UEP-PROMEBA-IPV

Licitación Nº 01/2015

Proyecto San Roque Etapa 1

Dpto. de Maipú - Mendoza



ANEXO

COLECTORA MAXIMA Y ESTACIONES DE BOMBEO

El hormigón de todas las estructuras será vibrado. Este se ejecutará con vibradores neumáticos, eléctricos o magnéticos cuya frecuencia sea regulable entre 5.000 y 9.000 oscilaciones completas por minuto.

Los mismos serán sometidos a la aprobación de la Inspección. Una vez aprobados dichos equipos no podrán ser sustituidos por otros salvo que sean de iguales o superiores características y previa aprobación por parte de la Inspección.

El Contratista, con suficiente anticipación al inicio del hormigonado, deberá presentar a la Inspección para su aprobación el número de aparatos vibradores a utilizar, la forma de aplicación y la separación de los mismos, pudiendo la Inspección ordenar las experiencias previas que juzgue necesarias.

El Contratista deberá tener en cuenta, al ejecutar los encofrados, el aumento de presión que origina el vibrado y deberá tomar todo género de precauciones para evitar que durante el mismo, escape la lechada a través de las juntas del encofrado.

Las interrupciones en el hormigonado de un día para el otro deberán preverse, con el objeto de reducir las juntas de construcción al número estrictamente indispensable y deberán disponerse en los lugares más convenientes desde el punto de vista estático y dinámico y de estanqueidad.

Las juntas de contracción y dilatación, si las hubiera, deberán ejecutarse de acuerdo con los planos, y su precio estará incluido en los precios de los respectivos hormigones.

La producción, el transporte y la colocación del hormigón deberán cumplir con las exigencias de los capítulos 9, 10 y 11 y sus correspondientes Anexos del CIRSOC 201 y la Norma IRAM 1666.

El Oferente deberá especificar en su oferta el método para elaborar, transportar y colocar el hormigón, detallando las características de los equipos que utilizará; los mismos serán sometidos a la aprobación de la Inspección. Una vez aprobados, dichos equipos no podrán ser sustituidos por otros salvo que sean de iguales o superiores características y previa aprobación escrita por parte de la Inspección.

A los Oferentes que no presenten en sus ofertas un sistema adecuado de hormigonado o que no posean los equipos adecuados para este tipo de tareas, se les solicitará, de considerarlo necesario, ampliación de la información suministrada; en caso que el Oferente no responda en tiempo y forma a dicha solicitud su oferta será rechazada.

No se podrá dar inicio a ninguna tarea de hormigonado sin la presencia y autorización previa de la Inspección, la que verificará que los materiales, equipos, armaduras y encofrados estén en condiciones para iniciar el ciclo de hormigonado.

La temperatura máxima del hormigón fresco, antes de su colocación en los encofrados, será de 30 °C, pero se recomienda no superar los 25 °C.

Todas las estructuras serán protegidas de la evaporación superficial mediante la aplicación de membranas de curado.

No se admitirá hormigonar en días de lluvia y en caso de ocurrir esto, dentro de las

DRA. LAURA MARTINEZ

GERENCIA INCLUSION Y
MEJORAMIENTO DE ASENTAMIENTOS

UEP-PROMEBA-IPV



ANEXO
COLECTORA MAXIMA Y ESTACIONES DE BOMBEO

veinticuatro (24) horas del hormigonado, deberán obligatoriamente protegerse las superficies expuestas de los hormigones utilizando láminas plásticas adecuadas u otro método de tapado total que impida al agua de lluvia tomar contacto con el hormigón.

Artículo 16 De los Encofrados

Los encofrados se proyectarán, calcularán y construirán para tener la resistencia, estabilidad, forma, rigidez y seguridad necesarias para resistir sin hundimientos, deformaciones ni desplazamientos, la combinación más desfavorable de los efectos producidos por esfuerzos estáticos y dinámicos de cualquier naturaleza y dirección a que puedan estar sometidos en las condiciones de trabajo.

Los encofrados deberán ser estancos para evitar las pérdidas de mortero durante el moldeo de las estructuras.

Los encofrados de las estructuras en contacto con líquido deberán ser chapas metálicas o de madera tipo fenólicas únicamente, deben garantizar, al ser removidos, superficies perfectamente lisas. Si a criterio de la Inspección dicha lisura no es adecuada, las superficies deberán ser revocadas por cuenta del Contratista a satisfacción de aquella. El costo de dichos trabajos se considerará dentro de los precios contractuales.

Los encofrados se construirán de madera o chapa metálica. No se permitirá la utilización de madera mal estacionada. No se permitirá el uso de las paredes de la excavación como "encofrado".

Los encofrados metálicos no podrán ser pintados con aceites que manchen al hormigón. Todos los encofrados sin excepción se pintarán con sustancias desmoldantes que permitan un rápido desencofrado, evitando la adherencia entre hormigón y molde.

En todos los ángulos y rincones de los encofrados se colocarán chaflanes o cuñas triangulares de 2,5x2,5 cm de madera cepillada.

No se permitirán ataduras ni pasadores que atraviesen el hormigón.

La Inspección decidirá, sobre la base del tipo de estructura, a las características del hormigón colocado, a la temperatura ambiente y a la forma en que se efectuará el curado del hormigón, el plazo mínimo para proceder al desencofrado de la estructura, para lo cual el Contratista deberá contar con la aprobación escrita de la Inspección.

Artículo 17 De las Armaduras

La armadura deberá estar libre de escamas, aceites, grasas, arcilla o cualquier otro elemento que pudiera reducir o suprimir la adherencia.

Todas las barras de la armadura serán colocadas de acuerdo con lo indicado en los planos del proyecto estructural. Formarán asimismo parte del suministro y montaje los espaciadores, soportes y demás dispositivos necesarios para asegurar debidamente la armadura.

Se cuidará especialmente que todas las armaduras y ataduras de alambre queden

DRA. LAURA MARTINEZ
GERENCIA INCLUSION Y
MEJORAMIENTO DE ASENTAMIENTOS
UEP-PROMEBA-IPV



ANEXO
COLECTORA MAXIMA Y ESTACIONES DE BOMBEO

protegidas mediante los recubrimientos mínimos de hormigón.

Artículo 18 Cemento Pórtland

Responderá a las especificaciones del CIRSOC 201 en el apartado 6.2.1.

Artículo 19 Cemento de Albañilería

Es el material obtenido por la pulverización conjunta de clinker Pórtland y materiales que careciendo de propiedades hidráulicas y/o puzolánicas, mejoran la plasticidad y la retención de agua haciéndolos aptos para trabajos generales de albañilería. Deberá cumplir con la Norma IRAM 1685.

No deberá ser empleado, en modo alguno para sustituir a los cementos Pórtland en las estructuras portantes.

Para el almacenaje rigen las mismas condiciones que para el cemento Pórtland normal y los ensayos son los estipulados en las Normas IRAM 1679 y 1885.

Se entregará en obra en el envase original de fábrica. Se extraerán muestras de cada una de las partidas acopiadas, debiéndose individualizar en forma segura los pertenecientes a cada partida a efectos de realizar los ensayos correspondientes.

Artículo 20 Cal Aérea

Serán de marca aceptada por la Inspección y se proveerán en sus envases originales cerrados y provistos del sello de la fábrica de procedencia; no deberán presentar alteraciones por efecto del aire o de la humedad, de los cuales deberán ser protegidas en la obra hasta el momento de su empleo.

Estas cales deberán cumplir con la Norma IRAM 1626 Cal Aérea Hidratada, en Polvo para Construcción.

Artículo 21 Cal Hidráulica

Serán de marca aceptada por la Inspección y se proveerán en sus envases originales cerrados y provistos del sello de fábrica de procedencia; no deberán presentar alteraciones por efecto del aire o de la humedad, de los cuales deberán ser protegidos en la obra hasta el momento de su empleo.

Deberá cumplir con las Normas IRAM 1508 Cal Hidráulica de Origen Natural, Hidratada, en Polvo, para Construcción y/o IRAM 1629 Cal Hidráulica Compuesta de Escoria, Hidratada, en Polvo para Construcción.

Artículo 22 Arenas

Serán limpias, desprovistas de todo detrito orgánico o térreo, sales o arcillas adheridas a sus granos, lo que se comprobará mediante su inmersión en agua limpia.

Responderán a las Normas IRAM 1505, 1512, 1520, 1525, 1526, 1540, 1573 y 1658.

DRA. LAURA MARTINEZ
GERENCIA INCLUSION Y
MEJORAMIENTO DE ASENTAMIENTOS
UEP-PROMEBA-IPV



ANEXO
COLECTORA MAXIMA Y ESTACIONES DE BOMBEO

Artículo 23 Preparación de Morteros

En el Cuadro Nº 2 de esta sección se indican las proporciones que serán utilizadas para las distintas mezclas bajo las cuales se ejecutarán los morteros tanto sean para la construcción de mamposterías y rellenos como para utilizar en revoques.

En la dosificación de los componentes, se ha tenido en cuenta el esponjamiento de la arena debido a la cantidad de agua que contiene normalmente, aumentando su proporción en un 20% de manera que los volúmenes indicados son de aplicación para el caso de arena normalmente húmeda.

El amasado de las mezclas se efectuará mecánicamente mediante maquinarias adecuadas y de un rendimiento que asegure en todo momento las necesidades de la obra.

No se permitirá el empleo de morteros cuyos materiales no se encuentren íntimamente mezclados.

La Inspección podrá autorizar, por excepción, el amasado de mezcla a brazo cuando se trate de obras de poca importancia.

Mediante el amasado mecánico, se mezclará la masa total durante el tiempo necesario para obtener mezcla íntima y de aspecto uniforme.

La duración del amasado no será en ningún caso menor de un minuto. Las mezcladoras tendrán reguladores de agua que permitan la entrada rápida y uniforme del agua al tambor de mezcla.

El amasado a brazo se hará sobre pisos resistentes e impermeables. Primeramente se mezclarán los materiales secos, por lo menos tres veces, hasta obtener una mezcla de color uniforme, luego se le agregarán los materiales en pasta y el agua en forma regular batiendo el conjunto hasta conseguir una masa de aspecto y consistencia uniforme.

Los morteros se prepararán en cantidades necesarias para su utilización inmediata en las obras. Las mezclas que hubieran endurecido o hayan comenzado a fraguar, serán desechadas, no permitiéndose añadir cantidades suplementarias de agua, una vez salidas las mezclas del tambor de las mezcladoras.

Se agregará la cantidad de agua indispensable para obtener una consistencia conveniente a juicio de la Inspección, y ésta será modificada cuando sea necesario de acuerdo a los cambios que se noten en los agregados o en su grado de humedad.

El Contratista deberá observar una estricta uniformidad en la dosificación de los morteros de cada obra a fin de evitar los fisuramientos resultantes del uso de materiales diferentes.



ANEXO
COLECTORA MAXIMA Y ESTACIONES DE BOMBEO

CUADRO Nº 2
COMPOSICION DE MORTEROS
(Relaciones en volumen)

TIPO	DESIGNACION	PROPORCION							CANTIDADES POR m3						
		CEM.	CAL	AR.F.	AR.G.	GR.	PIED.	HID.	CEM.	CAL	AR.F.	AR.G.	GR.	PIED.	HID.
A	Albañilería de ladrillos comunes.	1	0.5		9				150.00	55.45		1.03			
B	Albañilería de ladr. pand. y hueco.	1	0.25		4				337.66	25.97		1.04			
C	Alb. lad. 5 hilad. s/viga inferior.	1			3			0.1	476.66			1.10		12.50	
D	Revoque interior común.	1	3		12				98.50	90.90		0.90			
E	Revoque exterior.	2	3		12				187.60	86.60		0.87			
F	Enlucido interior.	0.5	2	8					88.30	108.70	0.82				
G	Enlucido exterior.	1	0.5	10					127.70	58.40	0.98				
H	Base revoque impermeable.	1			3				546.20			1.05			
I	Capa de terminación rev. imperm.	1			2				728.26			0.87			
J	Enlucido impermeable.	1		1					902.80		0.69				
K	Rev. subsuelo y param. cont. tierra.	1			3			0.1	476.20			1.10		12.50	
L	Colocación revestimiento.	1	1.5	6					192.30	88.80	1.04				
M	Colocación mosaico o baldosa.	1	2		8				155.50	95.70	0.96				
N	Hormigón de contrapiso.	1	1		4	8			130.52	40.16		0.40	0.80		
O	Piso de hormigón simple, capa base.	1			3	4			250.00			0.50	0.66		
P	Piso de hormigón simple, capa term.	1			3	4			250.00			0.50	0.66		
Q	Hormigón simple.	1			3	4			250.00			0.50	0.66		
R	Hormigón ciclópeo.	1			3	3	40%		250.00			0.44	0.44	0.40	
S	Mortero simple para cojinete.	1		6					250.00			1.30			
T	Hormigón simple para sobrecimiento.	1			2	3									

En caso que deba contemplarse el efecto sísmico sobre las construcciones deberá cumplirse con lo especificado en el Punto 7.2 Mampostería del Código de Construcciones Sismo Resistente de Mendoza.

Artículo 24 **Cañerías, válvulas y accesorios**

Tubos de PVC destinados al transporte de líquidos bajo presión

Se construirán con un compuesto no plastificado de homopolímero del cloruro de vinilo. Las superficies internas o externas de los tubos, a simple vista, serán lisas y estarán libres de heterogeneidades, ampollas, puntos u otros defectos. El tipo de junta a utilizar será elástica con aro de goma con aro metálico integrado y apto para uso con líquidos cloacales.

La provisión de las cañerías se realizará en un todo de acuerdo a Normas:

- IRAM 13350 Tubos de poli(cloruro de vinilo) no plastificado destinado al transporte de líquidos bajo presión – Dimensiones
- IRAM 13351 Tubos de poli(cloruro de vinilo) no plastificado destinado al transporte de líquidos bajo presión

DRA. LAURA MARTINEZ
 GERENCIA INCLUSION Y
 MEJORAMIENTO DE ASENTAMIENTOS
 UEP-PROMEBA-IPV

Licitación Nº 01/2015

Proyecto San Roque Etapa 1

Dpto. de Maipú - Mendoza



ANEXO

COLECTORA MAXIMA Y ESTACIONES DE BOMBEO

- IRAM 13352 Tubos de poli(cloruro de vinilo) no plastificado destinado al transporte de líquidos bajo presión – Requisitos Bromatológicos

La tubería deberá contar con sello IRAM de conformidad con norma IRAM 13351 o contar con Certificación de Lote a dicha norma. La provisión de las cañerías se realizará en largos Standard de comercialización. Incluye a los elementos constitutivos de las juntas.

Los tubos llevarán en su totalidad el siguiente marcado:

- a) La marca registrada o razón social del fabricante
- b) La sigla PVC
- c) El diámetro exterior y el espesor, en milímetros;
- d) Su presión normal, en megapascal;
- e) Si tiene derecho el fabricante a utilizar el sello IRAM de Conformidad con Norma IRAM, se completará con el punto siguiente: sello IRAM 13351

El marcado debe estar, como mínimo, una vez por metro. Los aros de goma deberán satisfacer los requisitos establecidos en la norma IRAM 113035. Para el caso de aros de goma con nervio metálico en su interior debe tener Certificación IRAM de Conformidad de la Fabricación con Norma ASTM F477/93.

Tubos de poli (cloruro de vinilo) no plastificado – PVC – para ventilación, desagües cloacales y pluviales

Los tubos de PVC destinados a ventilación, desagües cloacales y pluviales se construirán con un compuesto rígido de homopolímero del cloruro de vinilo cuyo contenido de poli (cloruro de vinilo) sea del 80 por ciento. El compuesto será virgen o de primera merma del propio fabricante. Las superficies internas o externas de los tubos, a simple vista, serán lisas y estarán libres de heterogeneidades, ampollas, puntos u otros defectos. El color será blanco marfil y la sustancia colorante estará uniformemente distribuida en el material. El tipo de junta será aro de goma con nervio metálico en su interior. Para el caso de junta elástica el aro de goma debe ser apto para su uso con líquidos cloacales.

La provisión de las cañerías se realizará en un todo de acuerdo a Normas:

- IRAM 13325 Tubos de poli(cloruro de vinilo) no plastificado para ventilación, desagües cloacales y pluviales - Medidas
- IRAM 13326 Tubos de poli(cloruro de vinilo) no plastificado para ventilación, desagües cloacales y pluviales

La tubería deberá contar con sello IRAM de conformidad con norma IRAM 13326 o contar con Certificación de Lote. La provisión de las cañerías se realizará en largos Standard de comercialización. Incluye a los elementos constitutivos de las juntas.

Los tubos llevarán en su totalidad el siguiente marcado:

- a) La marca registrada o razón social del fabricante

DRA. LAURA MARTINEZ
GERENCIA INCLUSION Y
MEJORAMIENTO DE ASENTAMIENTOS
UEP-PROMEBA-IPV



ANEXO
COLECTORA MAXIMA Y ESTACIONES DE BOMBEO

- b) La sigla PVC;
- c) El diámetro exterior y el espesor, en milímetros;
- d) La leyenda "cloacal", "pluvial", "ventilación" o "pluvial o ventilación" de acuerdo con la norma IRAM 13325
- e) Si tiene derecho el fabricante a utilizar el sello IRAM de Conformidad con Norma IRAM, se completará con el punto siguiente: sello IRAM 13326

El marcado debe estar, como mínimo, una vez por metro. Los aros de goma deberán satisfacer los requisitos establecidos en la norma IRAM 113035. Para el caso de aros de goma con nervio metálico en su interior debe tener Certificación IRAM de Conformidad de la Fabricación con Norma ASTM F477.

Piezas de conexión en hierro dúctil para conducción de desagües cloacales

Los cuerpos de los elementos deberán ser de hierro fundido dúctil de algunos de los tipos definidos en la norma ISO 1083 "Spheroidal graphite cast iron – Classification". La provisión de las piezas de conexión incluye la provisión de todos los elementos constitutivos de la junta bridada como por ejemplo la junta de goma y los espárragos y tuercas. Las bridas deben responder a la norma ISO 7005-2.

Los recubrimientos externos e internos serán los siguientes:

- Recubrimiento externo: epoxi. Espesor mínimo 70 micras.
- Recubrimiento interno: epoxi. Espesor mínimo 70 micras.

La provisión de las piezas de conexión se realizará en un todo de acuerdo a Normas:

- Norma ISO 7186 "Ductile iron products for sewage applications" (Productos de hierro dúctil para aplicaciones en desagües)

Las piezas llevarán por lo menos el siguiente marcado:

- a) La marca registrada o razón social del fabricante
- b) Año de fabricación
- c) Identificado como hierro dúctil
- d) Diámetro nominal
- e) La presión nominal de las bridas cuando sea aplicable

El marcado debe ser por huella de moldeo o estampado en frío

Tubería de acero

El acero utilizado para la ejecución de la tubería debe responder a normas ASTM A53/A53M-02 Tipo "S". Los recubrimientos externos e internos serán los siguientes: epoxi líquido de un espesor mínimo 150 micras. En los lugares en que la misma esté enterrada deberá estar protegida con cinta tipo polyguard.

La cañería debe contar con certificado de inspección que indique que la misma ha sido

DRA. LAURA MARTINEZ
GERENCIA INCLUSION Y
MEJORAMIENTO DE ASENTAMIENTOS
UEP-PROMEBA-IPV



ANEXO
COLECTORA MAXIMA Y ESTACIONES DE BOMBEO

manufacturada, muestreado, testeado e inspeccionado en acuerdo con la norma ASTM A53/A53M-02.

Válvulas esclusas

Los cuerpos de las válvulas esclusas deberán ser de hierro fundido dúctil de algunos de los tipos definidos en la norma ISO 1083 "Spheroidal graphite cast iron – Classification".

El sistema de unión entre el cuerpo y la tapa superior podrá ser mediante tornillos. Los mismos deberán roscar en el cuerpo y no ser pasantes; tampoco se podrá utilizar tuercas.

Las compuertas serán de hierro fundido dúctil de alguno de los tipos definidos en la norma ISO 1083 "Spheroidal graphite cast iron – Classification", enteramente recubiertas con EPDM.

La válvula tanto externa como internamente debe estar protegida por un revestimiento epoxi de espesor mínimo de 60 micras. El diseño de la válvula debe permitir el desmontaje y reemplazo de la prensa de estanqueidad en carga.

El sistema de apertura y cierre de la compuerta será por tornillo fijo no ascendente. El eje de maniobra estará construido en acero inoxidable AISI 420. El sentido de cierre debe ser horario.

La válvula debe ser del tipo paso total. La compuerta debe apoyar y cerrar sobre la superficie inferior interior de la válvula al mismo nivel que la conducción, no aceptándose hendiduras y/o depresiones algunas. El sistema de unión debe ser por bridas con perforación según norma ISO 7005-2 "Metallic flanges -- Part 2: Cast iron flanges".

La longitud de la válvula se considera que es diámetro nominal más 200 mm (DN + 200 mm) según la norma ISO 5752 serie 15 "Metal valves for use in flanged pipe systems -- Face-to-face and centre-to-face dimensions"

La provisión de las válvulas esclusas se realizará en un todo de acuerdo a Normas:

- Norma ISO 7259 "Predominantly key-operated cast iron gate valves for underground use"

Las válvulas deben haber superado en fábrica los ensayos de estanqueidad establecidos en norma ISO 5208 "Industrial valves -- Pressure testing of valves".

Válvula de retención para uso en impulsiones de cloaca

Las únicas válvulas de retención aprobadas para su uso con líquidos cloacales son de las del tipo "a bola". Los cuerpos de las válvulas deberán ser de hierro fundido dúctil de algunos de los tipos definidos en la norma ISO 1083 "Spheroidal graphite cast iron – Classification"

La válvula tanto externa como internamente debe estar protegida por un revestimiento epoxi de espesor mínimo de 150 micras. La bola que actúa como obturador debe estar revestida por elastómero tipo EPDM o NBR.

El sistema de unión debe ser por brida con perforación según norma ISO 7005-2 "Metallic

DRA. LAURA MARTINEZ
GERENCIA INCLUSION Y
MEJORAMIENTO DE ASENTAMIENTOS
UEP-PROMEBA-IPV



ANEXO
COLECTORA MAXIMA Y ESTACIONES DE BOMBEO

flanges -- Part 2: Cast iron flanges”.

Juntas de desarme autoportantes

Los cuerpos de las elementos podrán ser de acero y/o de hierro fundido dúctil de algunos de los tipos definidos en la norma ISO 1083 “Spheroidal graphite cast iron – Classification”.

La provisión de las juntas de desarme incluye la provisión de todos los elementos constitutivos de la junta requerida: pernos, juntas de goma, etc. Las juntas de goma serán construidas en EPDM y/o NBR.

Los recubrimientos externos e internos serán de no especificarse en planilla de cotización o pedido otro tipo, los siguientes:

- Revestimiento externo e interno en epoxi espesor 150 micras

Los pernos deben ser de acero galvanizado. Las bridas deben estar de acuerdo a la norma ISO 7005-2 “Metallic flanges -- Part 2: Cast iron flanges”.

Artículo 25 Bombas sumergibles

Las electrobombas serán centrífugas de motor sumergible para ser ubicadas en cámara seca posición horizontal para servicio permanente con líquidos que contienen sólidos en suspensión. El rodete podrá ser del tipo Vortex o Monocanal.

Se proveerán las siguientes bombas que verifican los puntos de trabajo indicados:

Estación Bombeo	Ubicación	Marca	Modelo	Potencia Unitaria	Cantidad Equipos	Tipo Cámara
Nº 1	Lateral Norte RN7 a 500 m al oeste de calle Pouget (San Martín)	FLYGT	NZ 3153 MT	13,50 Kw	2=1+1	HºAº
Nº 2	Calle La Gata	FLYGT	NZ 3153 MT	13,50 Kw	2=1+1	HºAº
Nº 3	Calle San Pedro	FLYGT	NZ 3127 MT	4,70 Kw	2=1+1	HºAº
Nº 4	Bº Flores	FLYGT	CP 3085 HT	2,40 Kw	2=1+1	TOP plástica d=1,20 h=4,00
Nº 5	Colectora RN 7	FLYGT	NP 3102 MT	2,10 Kw	2=1+1	HºAº

DRA. LAURA MARTINEZ
GERENCIA INCLUSION Y
MEJORAMIENTO DE ASENTAMIENTOS
UEP-PROMEBA-IPV



ANEXO
COLECTORA MAXIMA Y ESTACIONES DE BOMBEO

Estación Bombeo	Caudal	Altura
Nº1	286	7,78
Nº2	273	6,24
Nº3	173	5,42
Nº4	20	18,16
Nº5	97	5,27

Bomba

El cuerpo de la bomba deberá ser de hierro fundido con diámetro de entrada de acuerdo al paso de los sólidos permitidos por el impulsor y salida bridada dispuesta en forma centrada con el eje de la bomba.

Todos los elementos constitutivos de la bomba que se encuentren en contacto con el líquido a bombear, deberán ser adecuados para tal trabajo, de terminación prolija, admitiendo el reemplazo fácil por separado de las piezas sujetas a desgaste. El eje del motor eléctrico, montado sobre rodamientos a bolillas prelubricados, deberá ser de acero inoxidable o acero al carbono de características resistentes aptas.

Motor

El motor eléctrico será sumergible tipo asíncrono con rotor en cortocircuito, para corriente alterna trifásica de 380 volts, 50 Hz de 1.500 r.p.m. máximas, con sistema de refrigeración por circulación con los líquidos que bombea.

Estará alojado en una carcasa hermética que garantice la estanqueidad formando una unidad con la electrobomba, dicha estanqueidad estará asegurada por juntas adecuadas sin empleos de selladores que impidan su desarme y armado.

El motor estará dimensionado para desarrollar la potencia exigida por la bomba en el régimen garantizado de mayor demanda, funcionando sin sobrecarga y sin que la temperatura sobrepase el calor fijado por las Normas IRAM 2180 para el régimen permanente.

El motor estará separado de la bomba mediante doble juego de sellos mecánicos, sistema de refrigeración sin líquido.

Los sellos mecánicos deberán ser recambiables y de gran duración.

Debe tener un sistema con abrazadera de acero inoxidable que permita desmontaje rápido de la bomba.

DRA. LAURA MARTINEZ
GERENCIA INCLUSION Y
MEJORAMIENTO DE ASENTAMIENTOS
UEP-PROMEBA-IPV



ANEXO
COLECTORA MAXIMA Y ESTACIONES DE BOMBEO

Equipo

Todas las partes rodantes deberán ser estáticas y dinámicamente balanceadas. Se proveerá con cables eléctricos bajo goma neopreno de una elasticidad que asegure el cierre hermético en la entrada del cable. El conjunto deberá estar provisto de uno o más carcomas, manija o elemento similar para levantarlo sin inconvenientes en forma vertical y de una placa de características.

El Oferente deberá adjuntar a la cotización, folletos y catálogos descriptos del equipo que se cotice, como así también de las curvas de performance de la bomba, indicando caudales y altura de elevación.

Especificación de Materiales

Los componentes de los equipos de bombeo deberán cumplir como mínimo con lo siguiente:

Descripción	Material	DIN W.-Nr./ EN	AISI/ASTM
Juntas tóricas	Goma NBR		
Anillo de Cierre en Aspiración	Goma NBR (refuerzo acero inoxidable)	14301	304
Impulsor	Fundición	EN-JL1030/GG20	
Anillo de desgaste del impulsor	Acero Inoxidable	14301	304
Cuerpo de bomba	Fundición	EN-JL1030/GG20	
Alojamiento del estator	Aluminio	EN AB-AISI 10 mg	
Tapa de la cámara de aceite	Fundición	EN-JL1030/GG20	
Tapa de cojinete	Fundición	EN-JL1030/GG20	
Retén de cojinete primario	Fundición	EN-GJS-450-10/GG45	
Retén de cojinete de soporte	Fundición	EN-JL1040/GG2S	
Chaveta de muelle (brida intermedia/cuerpo de bomba)	Ø8x22	A2	304
Abrazadera	Acero Inoxidable	14401	316
Sistema de cierre de cartucho	Acero Inoxidable SiC/SiC	14408	ASTM 351 (CF8M)

DRA. LAURA MARTINEZ
 GERENCIA INCLUSION Y
 MEJORAMIENTO DE ASENTAMIENTOS
 UEP-PROMEBA-IPV



ANEXO
COLECTORA MAXIMA Y ESTACIONES DE BOMBEO

Descripción	Material	DIN W.-Nr./ EN	AISI/ASTM
Cierre Primario Cierre Secundario	Carbono/Cerámica		
Camisa de motor	Acero Inoxidable	14301(14401)	304(316)
Extremo superior del motor	Fundición	EN-JL1040/GG25	
Cojinete Primario	Cojinete de bolas de dos filas de contacto angular		
Cojinete de soporte	Cojinete de bolas		
Brida intermedia	Fundición	EN-JL1040/GG25	
Eje/rotor	Hierro Normal/Acero inoxidable	10533/14301	304
Tornillos	Acero Inoxidable	A2	304
Arandela	Acero Inoxidable	A2	304
Entrada de cable	Acero Inoxidable	14408	ASTM 351 (CF8M)
Cable	H07RN-F		
Asa	Acero Inoxidable	14401	316
Aceite	Shell Ondina 917		
Revestimiento epoxi	Color: NSCS 8005 R80B		

Artículo 26 Estación de bombeo prefabricada

La estación de bombeo prefabricada considerada en el proyecto responde a las características del modelo FLYGT TOP diámetro 1.20.

La estación de bombeo prefabricada debe estar diseñada de modo de contener en su interior las bombas sumergibles con auto acoplamiento, los elementos de maniobra y operación, y una parrilla de maniobra.

La provisión debe ser completa.

DRA. LAURA MARTINEZ
 GERENCIA INCLUSION Y
 MEJORAMIENTO DE ASENTAMIENTOS
 UEP-PROMEBA-IPV



ANEXO
COLECTORA MAXIMA Y ESTACIONES DE BOMBEO

ESTRUCTURAS DE HORMIGON

Este capítulo se refiere a las especificaciones técnicas que se tendrán en cuenta para los estudios, proyectos, normas y ensayos de aplicación de las estructuras de hormigón como así también su construcción y forma de medición y pago.

Artículo 27 Proyecto estructural

El Contratista deberá explicitar y especificar el método constructivo a emplear. Las dimensiones definidas en los planos y documentos son estimativas y por lo tanto requerirán su cálculo estructural. En particular deberá presentar para su aprobación por la Inspección de Obra el cálculo estructural de las estaciones elevadoras incluido memoria de cálculo, plano de estructura con planillas de armado, y detalle de armaduras; y de ser requerida su presentación municipal, la Contratista debe tener considerados en su oferta el costo y los tiempos que dicha presentación y aprobación municipal insuman. Independientemente de los resultados que el proyecto estructural determine, el espesor mínimo de tabique para las estaciones elevadoras es de 20 cm.

Deberán respetarse las cuantías mínimas de las normas en vigencia, diámetro mínimo \varnothing 8 mm.

El Contratista también deberá ejecutar los planos de detalles, planillas de armado y el plan de hormigonado (etapas constructivas), ubicación de juntas, etc., y someterlo a la aprobación escrita de la Inspección.

El costo que demande estas presentaciones se considera incluido proporcionalmente en los distintos ítems de la Planilla de Cotización y no dará lugar a reclamo de pago adicional alguno ante el Comitente.

Artículo 28 Estructuras de hormigón simple y armado

Las presentes especificaciones se aplicarán a la totalidad de las estructuras de hormigón simple y armado incluidas en las obras licitadas.

Comprende la provisión y transporte de los materiales necesarios y la ejecución de los trabajos y ensayos que se requieran para la construcción de las estructuras de hormigón simple y armado, incluyendo fundaciones, de acuerdo con estas especificaciones y los planos respectivos.

Los encofrados para los hormigones a la vista deberán ejecutarse con plancha de fenólico, planchas de madera terciada o chapa metálica.

Los hormigones que no queden a la vista, es decir que reciban algún tratamiento superficial (revoques), se trabajarán con tablas comunes para obtener una terminación rugosa que permita mejorar su adherencia.

Las tolerancias o variaciones permitidas en las dimensiones o posiciones de los elementos a hormigonar responderán, en todos los casos, al artículo 12.2 del Reglamento CIRSOC 201 Tomo 1.

DRA. LAURA MARTINEZ
GERENCIA INCLUSION Y
MEJORAMIENTO DE ASENTAMIENTOS
UEP-PROMEBA-IPV



ANEXO
COLECTORA MAXIMA Y ESTACIONES DE BOMBEO

El Contratista colocará y mantendrá los encofrados en forma tal de asegurar que ningún elemento estructural exceda las siguientes tolerancias:

Elementos Estructurales:

- Desplazamientos horizontales 1 cm
- Dimensiones en más o en menos para vigas 0,5 cm
- Cota inferior de losas, cabezales y vigas en más o en menos 0,5 cm

Bases para Equipos:

- Dimensiones exteriores de la base en menos 3 cm
- Perforaciones para bulones de anclaje y separación entre los mismos en más o en menos 0,2 cm

Antes de proceder a la colocación del hormigón el Contratista solicitará a la Inspección el permiso correspondiente. El hormigonado de cada estructura será efectuado en forma continua, respondiendo a los recaudos de los artículos 10.1 a 10.3 inclusive, del Reglamento CIRSOC 201, Tomo 1.

De acuerdo a las condiciones climáticas, durante la etapa de hormigonado el Contratista tomará los recaudos indicados en el Capítulo 11 del Reglamento CIRSOC 201, Tomo 1.

Terminado el hormigonado se protegerá la superficie del hormigón de la acción de los rayos solares y se regará abundantemente el tiempo que fije la Inspección y que no será inferior a ocho (8) días. En todos los casos se seguirá lo especificado en el artículo 10.4 del Reglamento CIRSOC 201, Tomo 1.

Artículo 29 Consistencia del Hormigón

La Inspección hará ejecutar ensayos de consistencia en el número y a intervalos que se determinan en el presente Pliego en su capítulo III.

En todas aquellas estructuras de hormigón armado en contacto con líquido será obligatorio el agregado de incorporador de aire y de superfluidificante, según lo indicado en el presente Pliego. Para estos hormigones se limitará el asentamiento máximo a 20 cm.

El Contratista someterá a la Inspección, con anticipación suficiente al momento de iniciación de la construcción de las estructuras, los valores de asentamiento de los distintos tipos de hormigón a emplear en la obra. Dichos valores no podrán superar a los establecidos en el Reglamento CIRSOC 201 y Anexos y a lo dispuesto en el presente Pliego.

DRA. LAURA MARTINEZ
GERENCIA INCLUSION Y
MEJORAMIENTO DE ASENTAMIENTOS
UEP-PROMEBA-IPV



ANEXO
COLECTORA MAXIMA Y ESTACIONES DE BOMBEO

Artículo 30 Resistencia del Hormigón

El hormigón deberá ser dosificado para garantizar, como mínimo, la resistencia característica mínima a la rotura por compresión en probeta cilíndrica; cumpliendo las disposiciones del Reglamento CIRSOC 201 y según la clase de hormigón especificada por los planos y por este Pliego para cada estructura.

Será obligatorio tomar una serie de muestras por cada estructura de hormigón colocado. Las muestras serán tomadas en el lugar de colocación del mismo, a fin de asegurar que el hormigón de las muestras sea de la misma calidad que el de la obra.

La serie de muestras estará formada por seis (6) cilindros ($\phi=15$ cm, $h=30$ cm) que serán ensayados: tres (3) a los 7 días y tres (3) a los 28 días ($\sigma'_{bk7} = 0,65 \times \sigma'_{bk28}$). Cada resultado del ensayo será el promedio de la resistencia de las tres probetas de una muestra.

En todos los casos, se deberá cumplimentar las disposiciones del Reglamento CIRSOC 201 - Tomo 1.

Artículo 31 Protección e impermeabilización del hormigón

El interior de las estaciones de bombeo y estaciones elevadoras, tanto en cámara seca como cámara húmeda, además de las especificaciones técnicas establecidas en este Pliego, deberán protegerse con la aplicación de un producto tipo XYPEX Concentrado o Epoxi bituminoso tipo SIKAGUARD 64 NI según recomendaciones del fabricante.

Artículo 32 Estanqueidad de las estructuras

Todas las estructuras de hormigón destinadas a contener líquidos, serán sometidas a pruebas hidráulicas para verificar su estanqueidad luego de transcurrido el plazo establecido en el CIRSOC para fisuración. El costo de estas pruebas, así como el de los equipos y/o instalaciones que éstas demanden, estarán a cargo del Contratista y se prorratearán en los precios del hormigón armado.

La verificación se efectuará con agua, provista por el Contratista, llenando las estructuras hasta el nivel máximo de operación. En la estación elevadora este nivel está ubicado a 20 cm por debajo del nivel de fondo de losa superior.

En estructuras sobre el nivel del terreno se verificarán las pérdidas por observación directa de las superficies exteriores.

En estructuras parcial o totalmente enterradas se medirá el descenso de nivel.

En ambos casos la verificación se efectuará manteniendo la estructura con agua no menos de cinco (5) días continuos, salvo que la magnitud de las pérdidas haga aconsejable suspender el ensayo.

No se admitirá margen alguno de pérdidas en las estructuras, debiendo corresponder el descenso del nivel de agua, durante las pruebas hidráulicas, exclusivamente a la evaporación. La medición del descenso de nivel en cada estructura se efectuará cada

DRA. LAURA MARTINEZ
GERENCIA INCLUSION Y
MEJORAMIENTO DE ASENTAMIENTOS
UEP-PROMEBA-IPV



ANEXO
COLECTORA MAXIMA Y ESTACIONES DE BOMBEO

veinticuatro (24) horas continuas, después de su llenado durante los cinco (5) días y se repetirá por igual lapso para cada nivel de prueba que se efectúe o si la prueba es interrumpida por cualquier causa.

En caso de producirse pérdidas, primero deberá verificarse que las mismas no sean por las juntas de dilatación o de trabajo, de ser así deberán sellarse nuevamente, hasta que no se produzcan pérdidas por ellas.

Solucionado el problema de las juntas o en el caso de que las pérdidas no fuesen por ellas, deberá procederse a la impermeabilización de la estructura. La misma podrá hacerse mediante revoques impermeables cementicios, impermeabilizantes cementicios tipo Sika Top 107 Seal o igual calidad o pintura epoxi - bituminosas.

El Contratista propondrá a la Inspección la solución a adoptar, la que no podrá ser implementada hasta contar con la aprobación escrita de ésta, aprobación que no significa responsabilidad sobre los resultados de la solución planteada.

El Comitente admitirá solamente dos (2) intentos de impermeabilización con resultados negativos. De detectarse pérdidas después del segundo intento, el Contratista deberá proceder a la demolición de la estructura y a la construcción de una nueva.

La nueva estructura será sometida a las pruebas de estanqueidad siguiendo el mismo procedimiento establecido para la estructura original.

Tanto los trabajos de sellado de juntas, impermeabilización, demolición de las estructuras originales y la construcción de las nuevas, no darán lugar a ampliaciones del plazo contractual ni al pago de adicional alguno sobre el precio contractual.



ANEXO
COLECTORA MAXIMA Y ESTACIONES DE BOMBEO

TENDIDO DE CAÑERIAS: COLECTORAS e IMPULSIONES

Estas especificaciones son válidas tanto para el tendido de las colectoras como de las impulsiones.

Artículo 33 **Replanteo planialtimétrico**

El Contratista procederá a efectuar el replanteo planialtimétrico del área donde se construirá el colector y la impulsión, de acuerdo a lo indicado en el Artículo 5 y Artículo 74 .

Artículo 34 **Excavación de zanjas para instalación de cañerías**

Descripción general

Las presentes especificaciones son aplicables a la excavación de zanjas para todas las cañerías: colector e impulsión.

La excavación de zanjas para la instalación de cañerías comprende la ejecución a costo y cargo de la Contratista de los siguientes trabajos: el replanteo y la nivelación geométrica del terreno a lo largo de las trazas de los conductos; rotura de pavimento si los hubiera; excavación del suelo; los enmaderamientos, entibaciones, apuntalamientos y tablestacados que requiera la zanja para mantenerla estable; la eliminación del agua freática y de la lluvia mediante depresiones, drenajes y bombeos o cualquier otro procedimiento que garantice el mantenimiento de la zanja libre de agua durante el tiempo necesario para la instalación y pruebas hidráulicas de las cañerías; el mantenimiento del libre escurrimiento superficial de las aguas de lluvia o de otro origen; los gastos que originen todas las medidas de seguridad necesarias para minimizar los riesgos que puedan ocasionar, así como las medidas de seguridad a adoptar para evitar accidentes a personas, equipos y estructuras; el transporte, descarga y esparcimiento del material sobrante, que no pueda utilizarse en otro lugar de la obra hasta lugares autorizados; la prestación de enseres, equipos y maquinarias y todos aquellos materiales y trabajos que sin estar explícitamente indicados en este Pliego sean necesarios para la correcta ejecución de las excavaciones.

Trabajos Previos a la Excavación

El contratista, antes de iniciar las excavaciones u otros trabajos deberá gestionar ante los organismos que correspondan (Reparticiones Públicas o Privadas), los permisos necesarios para la realización de la obra, estando a su cargo el pago de los respectivos derechos o aranceles.

La ubicación planimétrica del eje de la traza de las cañerías está definida en planos. Si al momento del replanteo surgiera la necesidad de modificar la ubicación del eje de la traza, la propuesta será puesta a consideración de la Inspección de Obra, para su aprobación o no por parte de la Municipalidad de Maipú.

DRA. LAURA MARTINEZ
GERENCIA INCLUSION Y
MEJORAMIENTO DE ASENTAMIENTOS
UEP-PROMEBA-IPV



ANEXO
COLECTORA MAXIMA Y ESTACIONES DE BOMBEO

Una vez aprobada por escrito la ubicación definitiva del eje de las trazas, se procederá a efectuar la limpieza del terreno y el emparejamiento del microrelieve, así como también la eliminación de árboles, arbustos y toda vegetación, que a juicio de la Inspección, pueda invadir la zona de trabajo, la cual indicará el destino final del material orgánico. El ancho de limpieza será definido por la Inspección de Obra.

La Inspección y el Contratista procederán a la medición lineal con cinta métrica, estaqueo, amojonamiento y levantamiento del terreno en correspondencia con los ejes de las tuberías, con la densidad que la Inspección ordene, apoyándose en las estacas y en los mojones instalados por el Contratista como puntos de paso. Este perfil longitudinal se comparará con el que figure en los planos de la Licitación y permitirá aportar cualquier modificación que juzgue necesaria la Inspección. En tal caso, la Inspección de Obra solicitará al Jefe de Proyecto de la Municipalidad de Maipú la aprobación y ejecución de las modificaciones necesarias, tales como cambios de las pendientes de los conductos a instalar, modificaciones de las tapadas, corrimientos, anulación o incremento de piezas, etc. La Inspección devolverá al Contratista los planos modificados debidamente rubricados por el Jefe de Proyecto de la Municipalidad de Maipú, los que reemplazarán a los planos de la Licitación.

Los gastos derivados de los trabajos topográficos anteriormente indicados se consideran incluidos en los de la Planilla de Cotización y no dará lugar a reclamo alguno de pago adicional ante el Comitente.

Para ejecutar la excavación de cualquier zanja, el Contratista deberá previamente contar con la autorización escrita de la Inspección.

Medios y Sistemas de Trabajos a Emplear para la Ejecución de las Excavaciones

No se impondrán restricciones al Contratista en lo que respecta a medios y sistemas de trabajo a emplear para ejecutar las excavaciones, pero ellos deberán ajustarse a las características del terreno y demás circunstancias locales. Como única excepción se presenta la rotura de pavimentos, sean estos de Hº o asfalto, los cuales deberán ejecutarse con aserrado mecánico.

El Contratista será el único responsable de cualquier daño, desperfecto o perjuicio directo o indirecto, sea ocasionado a personas, animales, a las obras mismas, o a edificaciones e instalaciones próximas, derivado del empleo de sistemas de trabajos inadecuados o de falta de previsión de su parte, comprometiéndose a indemnizar y/o mantener indemne al Comitente por toda consecuencia derivada de los mismos.

La Inspección podrá exigir al Contratista, cuando así lo estime conveniente, la justificación del empleo de determinados sistemas o medios de trabajo o la presentación de los cálculos de resistencia de los enmaderamientos, entibaciones y tablestacados, a fin de tomar la intervención correspondiente, sin que ello exima al Contratista de su responsabilidad, ni le otorgue derecho a reclamos de pagos adicionales.

Las diferentes operaciones de excavación deberán hacerse conforme a un programa

DRA. LAURA MARTINEZ
GERENCIA INCLUSION Y
MEJORAMIENTO DE ASENTAMIENTOS
UEP-PROMEBA-IPV



ANEXO
COLECTORA MAXIMA Y ESTACIONES DE BOMBEO

establecido con anticipación por el Contratista y aprobado por la Inspección.

Perfil Longitudinal de las Excavaciones

El fondo de las excavaciones tendrá la profundidad necesaria para permitir la correcta instalación de las cañerías, de acuerdo con lo indicado en los planos del Proyecto (fondo de zanja igual a tapada + diámetro exterior de la cañería + cama de asiento).

El Contratista deberá rellenar y compactar a su exclusivo cargo, toda excavación hecha a mayor profundidad de la indicada, hasta alcanzar el nivel de asiento de las obras. Para los tendidos en terreno natural el relleno será efectuado con grava de tamaño uniforme (promedio 1 pulgada) colocada en capas, tal que el espesor de las mismas compactadas y terminadas no supere los 0,15; para los tendidos en terraplenes con el mismo material de relleno de los mismos.

Antes de instalar los conductos, se procederá a la nivelación final de la zanja, trabajo que se ejecutará a mano y que se controlará mediante la nivelación geométrica del fondo.

Cuando en el fondo de zanja se encuentren suelos aptos para compactar, la colocación de la capa de asiento se hará previa compactación especial de los 20 cm superiores del suelo del fondo de la excavación.

Cuando el terreno de apoyo por debajo del fondo de la cañería sea inconsistente y no resulte adecuado para la fundación, a juicio de la Inspección, el Contratista deberá profundizar la excavación hasta donde se le indique y reemplazar el material excavado en exceso por grava de tamaño uniforme (promedio 1 pulgada) colocada en capas, tal que el espesor de las mismas compactadas y terminadas no supere los 0,15.

La profundidad de la zanja quedará definida por la distancia entre el fondo de la misma (antes de colocar la cama de asiento de 0,10 m de espesor) y el nivel del terreno, luego de efectuada la limpieza y el emparejamiento del microrelieve. La profundidad de la zanja para instalar las cañerías será variable.

La tolerancia en la cota de fondo de la zanja para la colocación de cañerías, según el perfil longitudinal, no deberá ser superior a 1 cm en valor absoluto.

Por otra parte, las diferencias de pendientes en los tramos o elementos de cañerías no serán superiores en 5% de las pendientes previstas en el proyecto. Los controles de las cotas de fondo de la zanja se realizarán en puntos separados como máximo 30 m.

Cuando en las zonas de las bocas de registro, cámaras u otras estructuras surjan suelos del tipo limo arcilloso de alta plasticidad se sustituirá el terreno hasta la cota inferior de la losa de fondo. En dicho caso, se excavará hasta una profundidad de una vez el ancho menor de la cámara por debajo de la cota inferior de la losa de fondo o hasta el techo de roca si apareciera antes.

Toda excavación de cualquier tipo efectuada en exceso por el Contratista con cualquier propósito o razón, exceptuando las ordenadas o autorizadas por la Inspección, y sean debidas o no a fallas del Contratista, será a expensas del Contratista.

DRA. LAURA MARTINEZ
GERENCIA INCLUSION Y
MEJORAMIENTO DE ASENTAMIENTOS
UEP-PROMEBA-IPV



ANEXO
COLECTORA MAXIMA Y ESTACIONES DE BOMBEO

Artículo 35 Relleno y compactación

Relleno de zanja 1era etapa para cañería

La cañería debe colocarse sobre un lecho de asiento de suelo seleccionado de idéntica característica que el relleno de primera, de por lo menos 0,10 m de altura. Una vez colocado el caño se procederá a rellenar la zanja. El material de relleno por sobre la cama de asiento y hasta una altura de 0,30 m por encima de la generatriz superior de la cañería, constituye el relleno de primera propiamente dicho.

A medida que se coloquen las cañerías, se ejecutarán los rellenos a mano del mismo material que la cama de apoyo y serán compactados hasta una altura de por lo menos 30 cm por encima del extradós de la cañería.

Las juntas quedarán al descubierto hasta la realización de las pruebas hidráulicas. Inmediatamente después que la Inspección preste su conformidad con las pruebas, se rellenarán las juntas a mano, siguiendo las mismas prescripciones que los anteriores rellenos, hasta alcanzar una altura mínima de 0,30 m a lo largo de toda la zanja por sobre la generatriz superior y exterior de las cañerías.

El relleno se ejecutará a mano de manera que las cargas de tierra a uno y otro lado estén siempre equilibradas y en capas sucesivas de no más de 20 cm, bien apisonadas para asegurar el perfecto asiento de la cañería, de manera de obtener una densidad correspondiente al 90 % del ensayo Proctor Standard (A.A.S.H.O. T - 99) y se admitirá para la humedad una tolerancia en más o en menos del 3 por ciento. Para el caso particular de las cañerías ubicadas en cuerpos de terraplén se respetará el grado de compactación recomendado para su ejecución.

Este trabajo así como el asiento de la cañería se realizarán según lo establecido en el presente pliego y de acuerdo a la normativa de instalación de cada tipo de caño en particular.

La cama de asiento y el relleno hasta los 30 cm por encima del extradós del caño, ejecutados ambos con el mismo material, constituyen el denominado relleno de primera etapa.

El relleno de primera etapa estará constituido por suelo natural seleccionado tipo SM (SUCS) – tamaño máximo 9.52 mm.

Si al momento de realizar los estudios de suelo previos o durante la ejecución de la obra, las características del terreno natural no se ajustan a lo especificado, el Contratista deberá proveer suelo seleccionado que cumpla con el siguiente rango de granulometría:

Tamiz	Porcentaje que pasa
1/2"	100 %

DRA. LAURA MARTINEZ
GERENCIA INCLUSION Y
MEJORAMIENTO DE ASENTAMIENTOS
UEP-PROMEBA-IPV



ANEXO
COLECTORA MAXIMA Y ESTACIONES DE BOMBEO

Tamiz	Porcentaje que pasa
3/8"	90 – 100%
Nº4	45 – 70%
Nº10	30 – 50%
Nº40	10 – 30%
Nº200	0 - 10%

Para el caso particular de cañerías tendidas en los cuerpos de los terraplenes se utilizará como cama de asiento y relleno de primera el mismo material recomendado para la ejecución de los propios terraplenes.

Relleno de zanja 2da etapa para cañería

Luego de colocado el relleno de 1era, de acuerdo a lo expresado en el numeral anterior, se proseguirá con el relleno de la zanja (puede realizarse con máquina) en capas no mayores de 0,20 m utilizándose suelo seco, agregándose el agua mínima necesaria para obtener una compactación mínima (con el empleo de vibro compactadores adecuados) del 100 % de la densidad natural del terreno circundante. Para la humedad se aceptará una tolerancia en mas o en menos 3 % (tres por ciento).

Para las cañerías tendidas en cuerpos de terraplén se deberá respetar el grado de compactación recomendado para la ejecución del propio terraplén.

Para los rellenos sobre los cuales deba construirse o reacondicionarse pavimentos, el Contratista deberá dar estricto cumplimiento a las disposiciones de los organismos (Municipalidad, Vialidad Nacional o Provincial, etc.) competentes, en cuanto a materiales, compactación, humedad y métodos de trabajo.

El material a utilizar para el relleno tendrá las condiciones óptimas de humedad y desmenuzamiento que permita la correcta ejecución de los trabajos.

En caso de no considerar la Inspección de Obra adecuado el material de las excavaciones para efectuar los rellenos, el contratista deberá prever el alejamiento de los suelos extraídos de la excavación como así también deberá prever los lugares de extracción de suelos convenientes y su correspondiente transporte hasta la obra para efectuar los rellenos. El precio de estos trabajos se considera incluido en los ítems de la planilla de cotización.

Los suelos a utilizar deberán ser aprobados por la Inspección, debiendo estar libres de escombros y de piedras retenidas en tamiz de 4".

Los materiales excedentes del relleno serán transportados hasta lugares autorizados bajo responsabilidad exclusiva de la Contratista por su disposición.

DRA. LAURA MARTINEZ
GERENCIA INCLUSION Y
MEJORAMIENTO DE ASENTAMIENTOS
UEP-PROMEBA-IPV



ANEXO
COLECTORA MAXIMA Y ESTACIONES DE BOMBEO

Con una tapada no superior a un metro y dentro del relleno de segunda, se colocará una malla de advertencia de PVC que incluya la leyenda de "CLOACA" y un hilo de metálico en toda su longitud.

Hasta la recepción definitiva, el Contratista tendrá que emparejar las zanjas, tapadas y compactadas, que se hubieran hundido.

Artículo 36 Eliminación de agua de las excavaciones. Depresión de las napas subterráneas. Bombeo y drenaje

Las cañerías se colocarán en las excavaciones en fondo de zanja seco, debiendo el Contratista adoptar todas las precauciones y ejecutar todos los trabajos para cumplir esta exigencia, por su exclusiva cuenta y riesgo. Así mismo las bocas de registro y la estación elevadora se hormigonarán con las excavaciones con fondo seco.

Para la defensa contra avenidas de aguas superficiales se construirán zanjas de guardia, ataguías, tajamares o terraplenes, si ello cabe, en la forma que proponga el Contratista y apruebe la Inspección.

Queda entendido que el costo de todos estos trabajos, provisión de materiales y planteles que al mismo fin se precisarán, se consideran incluidos en los precios que se contraten para las excavaciones.

El Contratista al adoptar el método para mantener en seco las excavaciones, deberá eliminar toda posibilidad de daños, desperfectos y perjuicios directos o indirectos a instalaciones próximas de todos los cuales será único responsable.

A tal efecto, los Oferentes tendrán como guía los estudios efectuados para el proyecto de las obras licitadas que deberán completar con datos obtenidos localmente o por otros medios de información.

El Comitente no admitirá ninguna clase de pedidos de reconocimiento de mayores costos, por las dificultades de trabajo que pudieran presentarse con motivo de los altos niveles de la napa freática, aunque estos niveles difieran de los considerados por los Oferentes, conforme a cualquiera de las fuentes de datos citadas en párrafo anterior.

Tal eventualidad deberá ser prevista por los Oferentes al formular su precio por depresión de napa, que deberá incluir los trabajos descritos en el presente punto.

Artículo 37 Provisión, acarreo y colocación de cañerías incluyendo la ejecución de juntas, corte, prueba hidráulica y toda eventualidad para su normal funcionamiento.

Descripción general

La provisión, acarreo y colocación de cañería incluye la preparación de la cama de asiento, la ubicación en zanja de la cañería, ejecución de juntas, corte, pasaje del tapón, prueba hidráulica y toda eventualidad para su normal funcionamiento. Incluye la provisión de los aros de goma de acuerdo a estas especificaciones en el caso del PVC.

DRA. LAURA MARTINEZ
GERENCIA INCLUSION Y
MEJORAMIENTO DE ASENTAMIENTOS
UEP-PROMEBA-IPV



ANEXO
COLECTORA MAXIMA Y ESTACIONES DE BOMBEO

La conexión a boca de registro y/o estructuras de H^ºA^º se efectuará mediante un mango de empotramiento; de diámetro adecuado con aro de goma para tomar el caño a proveer por la Contratista.

Provisión de la cañería

La cañería deberá cumplir con las especificaciones técnicas de este Pliego. La medición se realizará por metro lineal acopiado en obra y aprobado por la Inspección de la Obra, certificando el 70 por ciento de la provisión al momento de la Aprobación y el 30 por ciento restante al momento de la aprobación de los trabajos de colocación, a los precios establecidos para el ítem correspondiente en la Planilla de Cotización.

Inalterabilidad de la Sección de Colectoras

Terminada la colocación de cada tramo de cañería colectora, entendiéndose por ello la distancia entre dos bocas de acceso, y terminado el relleno de primera se pasará un tapón de madera dura en toda la longitud del tramo y se rechazarán las cañerías que no permitan su pasaje, debiendo la empresa contratista reparar el tramo hasta que el tapón pase sin inconvenientes, no reconociéndose pago alguno por estos trabajos. La impulsión queda excluida de la realización de esta prueba.

El tapón tendrá un diámetro menor en un 5% al diámetro interior de la cañería a probar, su largo será igual al diámetro de la misma y se pasará con la cañería tapada con el relleno de primera etapa.

Pruebas Hidráulica para Cañerías de Desagüe Cloacal a Gravedad

El Contratista deberá efectuar las pruebas hidráulicas en las cañerías de desagüe cloacal en la forma que se detalla a continuación.

Una vez terminada la colocación de la cañería entre dos bocas de registro o cámaras, con todas las juntas ejecutadas de acuerdo con las especificaciones respectivas y después de efectuada la prueba del pasaje del tapón, se procederá a efectuar las pruebas hidráulicas del tramo.

El Contratista deberá informar a la Inspección, con suficiente antelación, cuando realizará dichas pruebas y no podrá ejecutarlas sin la presencia de la Inspección.

Una vez instaladas las cañerías, serán sometidas a la presión hidráulica de prueba, equivalente a una columna de agua de altura no menor de dos (2) metros en cualquier punto del tramo sometido a prueba. En el caso de la impulsión la presión de prueba será de 10 kg/cm².

No se permitirá la ejecución de pruebas hidráulicas sin estar construidas las bocas de registro y cámaras correspondientes a los tramos a ensayar. La Inspección podrá disponer la repetición de las pruebas, estando la cañería parcial o totalmente tapada, en caso que la misma no cumpla con las disposiciones de las presentes especificaciones.

La totalidad de las cañerías serán sometidas a las siguientes inspecciones y pruebas

DRA. LAURA MARTINEZ
GERENCIA INCLUSION Y
MEJORAMIENTO DE ASENTAMIENTOS
UEP-PROMEBA-IPV



ANEXO
COLECTORA MAXIMA Y ESTACIONES DE BOMBEO

hidráulicas; repitiéndose las veces que sean necesarias hasta alcanzar un resultado satisfactorio:

- 1) Inspección ocular de la cañería seca en zanja seca.
- 2) Cumplidas satisfactoriamente la prueba anterior, se procederá a realizar la prueba hidráulica a zanja abierta, cuya duración mínima será de veinticuatro horas, verificándose “cero” pérdidas a presión constante y una vez estabilizada la misma. Se entiende por prueba a zanja abierta a la realizada con las cañerías ligeramente tapadas con el material de relleno (0,30 m por sobre el extradós de la cañería), pero dejando la totalidad de las juntas sin cubrir y sin relleno lateral. La merma de agua debido a las pérdidas no deberá medirse por ascenso del nivel en el dispositivo, sino por la cantidad de agua que sea necesaria agregar para mantener el nivel constante durante los lapsos indicados.
- 3) A continuación se procederá a nivelar la tubería, determinándose las cotas de las entradas de la misma en su acometida a las bocas de registro y demás cámaras. El Contratista deberá proceder a rectificar los niveles incorrectos, en cuyo caso deberán ser nuevamente satisfechas las pruebas 2) a 3), inclusive.

Artículo 38 Reparación de calzadas

Descripción General

La reconstrucción de calzadas de calles y avenidas comprende la ejecución de las siguientes tareas:

- Solicitud de los permisos necesarios a la Municipalidad local, a la Dirección Provincial de Vialidad o a la Dirección Nacional de Vialidad, según corresponda y a la Inspección de Obra.
- Reconstrucción de la carpeta asfáltica u hormigón según corresponda, base y sub-base existentes.
- Reconstrucción de la rasante de las calles de tierra.
- Reconstrucción de las cunetas de hormigón con cordón integrado.

Se incluye la provisión de todos los materiales y la prestación de enseres, equipos, maquinarias u otros elementos de trabajo necesarios para la correcta ejecución de dichos trabajos; la conservación del pavimento reconstruido durante el plazo de garantía; el transporte del material sobrante y los gastos que originen las medidas de seguridad, así como del certificado de conformidad con la reparación realizada por parte de la autoridad pertinente.

Artículo 39 Cruces de canales y caminos

Descripción General

Queda a cargo del Contratista la realización de todas las gestiones, la elaboración y

DRA. LAURA MARTINEZ
GERENCIA INCLUSION Y
MEJORAMIENTO DE ASENTAMIENTOS
UEP-PROMEBA-IPV



ANEXO
COLECTORA MAXIMA Y ESTACIONES DE BOMBEO

presentación de la documentación necesaria para tramitar las autorizaciones requeridas para ejecutar obras que afecten a instalaciones existentes de Reparticiones o empresas, públicas o privadas, el pago de los cánones o derechos que deban pagarse para obtener las autorizaciones correspondientes, las que no serán reembolsables.

No se imponen restricciones a la metodología a utilizar por el Contratista para ejecutar los cruces, sin embargo deberá respetar estrictamente las normas y procedimientos vigentes en dichas Reparticiones y Empresas.

Cualquier daño o perjuicio a tercero como consecuencia del método constructivo empleado será responsabilidad exclusiva del Contratista.

Caño Camisa

Se colocará a lo largo del cruce un caño camisa de acero con un espesor mínimo y protección anticorrosiva y con una longitud de acuerdo a los requerimientos solicitados por el Organismo Competente. Antes de su colocación, el caño camisa y su protección deberán ser aprobados por la Inspección de la Obra.

Artículo 40 **Cruce del Río Mendoza**

Descripción General

Queda a cargo del Contratista la realización de todas las gestiones, la elaboración y presentación de la documentación necesaria para tramitar la autorización requerida para ejecutar las obras incluyendo el pago de los cánones o derechos que deban pagarse para obtener las autorizaciones correspondientes, las que no serán reembolsables.

No se imponen restricciones a la metodología a utilizar por el Contratista para ejecutar los cruces, sin embargo deberá respetar estrictamente las normas y procedimientos vigentes en dichas Reparticiones y Empresas.

Cualquier daño o perjuicio a tercero como consecuencia del método constructivo empleado será responsabilidad exclusiva del Contratista.

El planteo de proyecto consiste en una estructura metálica tipo viga reticulada – secciones y diseño a proyectar – colgada del puente carretero y/o apoyado en sus pilares de apoyo. Esta estructura permitirá la colocación del tramo de colector realizado en PEAD PE100 DN400 SDR 26 PN6 protegido con un caño camisa de acero diámetro 20” y espesor mínimo de ¼”.

Caño Camisa

Los tramos del cruce del río Mendoza, que estarán suspendidos del puente carretero, serán encamisados con caño camisa de acero nuevo, $e = 6,4$ mm dividido en tramos no mayores de 12 m con bridas normalizadas y juntas de goma que faciliten su armado y mantenimiento. Su diámetro será de 20”. El encamisado de acero se extenderá únicamente en el tramo aéreo, terminando sus extremos en muertos de anclaje de

DRA. LAURA MARTINEZ
GERENCIA INCLUSION Y
MEJORAMIENTO DE ASENTAMIENTOS
UEP-PROMEBA-IPV



ANEXO
COLECTORA MAXIMA Y ESTACIONES DE BOMBEO

hormigón

Artículo 41 Bocas de registro

Descripción General

Este numeral incluye la construcción de las bocas de registro, las mismas se construirán en los lugares indicados en los planos.

Se construirán en hormigón H-17 utilizando cemento tipo puzolánico, de acuerdo a lo especificado en el Capítulo III del presente Pliego, deberán emplearse exclusivamente como encofrado, moldes metálicos, y la terminación del hormigón será tal que no requerirá revoque de ningún tipo.

La totalidad de los cojinetes se ejecutarán de hormigón confeccionado con 300 Kg de cemento por m³, posteriormente revocados convenientemente, siendo esta la única excepción al plano tipo de la Municipalidad de Maipú.

Las restantes características no especificadas en este artículo y la arquitectura de las mismas deberán responder a lo indicado en plano tipo de la Municipalidad de Maipú..

Artículo 42 Bocas de acceso

Descripción General

Este numeral incluye la construcción de las bocas de acceso a la impulsión, las mismas se construirán en los lugares indicados en los planos.

Se construirán en hormigón H-17 utilizando cemento tipo puzolánico, de acuerdo a lo especificado en el Capítulo III del presente Pliego, deberán emplearse exclusivamente como encofrado, moldes metálicos, y la terminación del hormigón será tal que no requerirá revoque de ningún tipo. Su construcción seguirá lo especificado en líneas generales para las bocas de registro y los planos de proyecto.

Artículo 43 Laboratorio para Ensayos de Suelos

El Contratista está obligado a proveer los elementos y personal idóneo, para la realización de los distintos ensayos de suelos, incluidos los de compactación anteriormente especificados.

Para ello, instalará un laboratorio en obra, según lo especificado en el Capítulo II del presente Pliego.

La Inspección de obra fijará los lugares de los cuales se extraerán las muestras para ensayar. Las densidades obtenidas estarán comprendidas dentro de los valores fijados en el presente Artículo.

DRA. LAURA MARTINEZ
GERENCIA INCLUSION Y
MEJORAMIENTO DE ASENTAMIENTOS
UEP-PROMEBA-IPV



ANEXO
COLECTORA MAXIMA Y ESTACIONES DE BOMBEO

ESTACIONES ELEVADORAS DE BOMBEO

Artículo 44 **Excavación y relleno**

La excavación para la ejecución de cada estación de bombeo comprende la ejecución a costo y cargo de la Contratista de los siguientes trabajos: el replanteo y la nivelación geométrica del terreno; excavación del suelo; los enmaderamientos, entibaciones, apuntalamientos y tablestacados que requiera la zanja para mantenerla estable; la eliminación del agua freática y de la lluvia mediante depresiones, drenajes y bombeos o cualquier otro procedimiento que garantice el mantenimiento de la excavación libre de agua durante el tiempo necesario para el hormigonado; el mantenimiento del libre escurrimiento superficial de las aguas de lluvia o de otro origen; los gastos que originen todas las medidas de seguridad necesarias para minimizar los riesgos que puedan ocasionar, así como las medidas de seguridad a adoptar para evitar accidentes a personas, equipos y estructuras; el transporte, descarga y esparcimiento del material sobrante, que no pueda utilizarse en otro lugar de la obra hasta lugares autorizados; la prestación de enseres, equipos y maquinarias y todos aquellos materiales y trabajos que sin estar explícitamente indicados en este Pliego sean necesarios para la correcta ejecución de dicha excavación.

Una vez hormigonada la estructura de la estación y desencofrada la misma, se procederá a rellenar con el suelo del lugar en capas no superiores a 30 cm debidamente compactadas utilizando plancha compactadora, con un mínimo de dos pasadas. Este trabajo podrá realizarse en forma parcial a medida que la estructura va creciendo desde el fondo.

No se impondrán restricciones al Contratista en lo que respecta a medios y sistemas de trabajo a emplear para ejecutar las excavaciones, pero ellos deberán ajustarse a las características del terreno y demás circunstancias locales.

El Contratista será el único responsable de cualquier daño, desperfecto o perjuicio directo o indirecto, sea ocasionado a personas, animales, a las obras mismas, o a edificaciones e instalaciones próximas, derivado del empleo de sistemas de trabajos inadecuados o de falta de previsión de su parte.

Artículo 45 **Proyecto Estructural**

La Contratista deberá presentar el diseño estructural de la Estación de Bombeo verificando los factores de seguridad exigidos por las normas de aplicación indicadas en Artículo 4 , teniendo en cuenta las acciones debidas al peso propio, empuje de aguas subterráneas, empuje de suelos, sobrecargas de uso, etc. Los estudios complementarios, cálculos, planos, memorias, etc. que resulten de estas determinaciones serán presentados para la aprobación de la Inspección, con la suficiente antelación para permitir su revisión y aprobación manteniendo el cronograma de trabajos aprobado. Independientemente de los resultados del cálculo estructural el espesor mínimo para los tabiques de H²A° será de 20 cm.

DRA. LAURA MARTINEZ
GERENCIA INCLUSION Y
MEJORAMIENTO DE ASENTAMIENTOS
UEP-PROMEBA-IPV



ANEXO
COLECTORA MAXIMA Y ESTACIONES DE BOMBEO

El proyecto estructural estará integrado por una memoria técnica y el conjunto de planos de todas las estructuras, con sus cortes de plantas, en escalas que permitan identificar perfectamente todos los detalles. Él mismo deberá estar soportado en un estudio de suelo especialmente encargado por la Contratista, a su cargo, para determinar las características geotécnicas del punto de emplazamiento de cada estación y así poder definir su fundación y cargas. La Contratista deberá remitirse a la Documentación Gráfica y Predimensionamiento.

Artículo 46 Múltiple de la impulsión

Los caños y accesorios serán de acuerdo con lo especificado por este Pliego.

Los caños estarán exentos de defectos superficiales internos y externos que afecten su calidad, no admitiéndose bajo ningún concepto caños con picaduras de óxido, o defectos en los revestimientos. Serán rectos a simple vista, de sección circular y espesor uniforme.

Los accesorios deberán ser todos PN 10.

Las guarniciones o junta a utilizar entre bridas serán fabricadas de goma sintética apta para líquidos cloacales.

Todas las cañerías, válvulas y demás accesorios llevarán bridas agujereadas según la misma norma.

Artículo 47 Reja compuerta y reja canasto

Tanto la reja compuerta como la reja canasto para la EB se construirán en acero inoxidable AISI 316L de acuerdo a planos de proyecto. Los insertos a la estructura de hormigón también deberán ejecutarse en el mismo material.

Artículo 48 Protección de elementos metálicos

Salvo indicación en contrario en la especificación del numeral en particular, todos los elementos constituidos por acero al carbono, recibirán un tratamiento previo de limpieza mecánica por arenado, seguido de una estabilización por fosfatizado y dos manos de fondo sintético antióxido de cromato de zinc.

La terminación final se efectuará con dos manos de esmalte sintético del color que indique la Inspección.

Artículo 49 Accesorios metálicos interiores de la Estación Elevadora

Todos los accesorios e insertos que sean necesarios colocar dentro de la cámara húmeda de la Estación Elevadora deberán realizarse en acero inoxidable AISI 316L.

Artículo 50 Tapas de acceso de la Estación

Las tapas de acceso a la estación elevadora serán del tipo para bocas de registro, abisagradas y acerrojadas. El diámetro libre de pasada debe ser de 600 mm.

En la estación elevadora las tapas de acero inoxidable se ejecutarán en acero inoxidable

DRA. LAURA MARTINEZ
GERENCIA INCLUSION Y
MEJORAMIENTO DE ASENTAMIENTOS
UEP-PROMEBA-IPV



ANEXO
COLECTORA MAXIMA Y ESTACIONES DE BOMBEO

tipo AISI 316L y sus dimensiones y configuración responderán a plano de proyecto. El sello de goma será del tipo EPDM.

Artículo 51 Pórtico de izaje bombas de la EB

Las dimensiones estructurales indicadas en los planos de proyecto para el pórtico de izaje de las bombas como la altura del mismo será función del equipamiento. Las dimensiones del pórtico propiamente dicho deberán permitir la extracción y colocación de las bombas sobre el chasis de un camión, ubicado lateralmente a la estación.

Las dimensiones estructurales del pórtico de izaje de la compuerta y canasto deberán permitir su uso sin oscilaciones.

El equipo de izaje será un polipasto manual tipo FORVIS Modelo FH-500 con capacidad de 500 Kg y alzada mínima de 6 metros.

Artículo 52 Veredas Perimetrales en EB

Previo a la ejecución del contrapiso el terreno deberá ser intensamente compactado para evitar hundimientos o asentamiento.

El contrapiso responderá a lo especificado en este Pliego y deberá ejecutarse con una pendiente transversal de 2%.

Las veredas serán de losetas premoldeadas de hormigón armado de 40 * 40 cm, espesor 4 cm. Los cantos serán biselados y se colocarán a tope.

Llevarán juntas de dilatación cada 6 m, dicha junta deberá interesar la totalidad de la altura de los componentes de la vereda incluido el contrapiso. Se colocará un sellador plástico.

Los trabajos descriptos incluyen la provisión, acarreo y colocación de todos los materiales necesarios para la construcción de pisos y zócalos. La prestación de equipos, enseres, maquinarias y otros elementos que sin estar expresamente indicados en este Pliego sean necesarios para la correcta ejecución de los trabajos.

Artículo 53 Grupo electrógeno

En la EE se colocará un grupo electrógeno de emergencia para mantener el bombeo de los líquidos cloacales en caso de interrupción del suministro de energía eléctrica, con una bomba operando.

Estará constituido por un motor diesel de combustión interna de 4 tiempos y refrigerado por agua ó aire. Generador sincrónico, acoplado directamente al eje de la unidad, autoventilado y autoexcitado, con regulador electrónico de velocidad y tablero de control y comando adosado al equipo. Tendrá tomacorriente de 3 x 380 Volts y 1 x 220 Volts, para el conexionado de los motores de las bombas.

La entrada en operación del grupo generador de emergencia será en forma automática, frente a cualquier falla del suministro de energía desde las líneas de alimentación del

DRA. LAURA MARTINEZ
GERENCIA INCLUSION Y
MEJORAMIENTO DE ASENTAMIENTOS
UEP-PROMEBA-IPV



ANEXO
COLECTORA MAXIMA Y ESTACIONES DE BOMBEO

servicio público.

La conmutación del servicio será automática una vez restablecido el suministro.

El tanque de alimentación de combustible (gasoil) no formará parte de la estructura soporte del motor y tendrá una capacidad de 40 litros.

La provisión será completa incluyendo base de apoyo y conexionado para operación manual y automática.

Características técnicas principales

Motor:

- Potencia máxima : la requerida por el equipamiento de una bomba en operación.
- Tipo de aspiración: natural
- Nivel sonoro: 89 db a 100 % de carga

Generador:

- Tipo trifásico con regulador electrónico de un cojinete
- Tensión: 220 / 380 Volts
- Frecuencia: 50 Hz
- Protección: IP - 21
- Regulador de tensión- +/- 1 % de vacío a plena carga, con velocidad de giro constante.
- Caída de tensión transitoria: menos del 18 % para conexión brusca de plena carga.
- Distorsión de forma de onda: menos del 5 % en vacío o con cargas trifásicas equilibradas.
- Características eléctricas: materiales de aislación de clase H
Sobretensión admisible según clase

Artículo 54 Cerco perimetral

Comprende las obras de cercado de las Estaciones de bombeo según planos y se construirá de acuerdo con estas especificaciones. Incluye la remoción y retiro de los alambrados existentes.

Los postes serán de hormigón e irán fundados por lo menos 0.50 m. en dado de hormigón para evitar desplazamientos o su deterioro. Serán de 2,50 m (2,00 m. de altura útil) de longitud, con una tolerancia en menos de 5 cm.

Deberá respetarse lo indicado en plano de proyecto.

DRA. LAURA MARTINEZ
GERENCIA INCLUSION Y
MEJORAMIENTO DE ASENTAMIENTOS
UEP-PROMEBA-IPV



ANEXO
COLECTORA MAXIMA Y ESTACIONES DE BOMBEO

Artículo 55 Luminarias Exteriores

La iluminación externa se realizará con columnas de alumbrado tipo vía pública de 5" de diámetro en la base y brazo de tres metros, con luminarias similares a las utilizadas en la zona urbana. Las lámparas deberán ser de vapor de sodio de 250 Watt con caja portaequipo.

La ubicación precisa de las mismas se indican en planos. El número total de luminarias a disponer es tres (03).

Artículo 56 Alimentación de energía eléctrica

Se deberá atender lo especificado en el Artículo 71

TABLERO DE COMANDO - PROTECCION Y AUTOMATIZACIÓN DE EQUIPOS ELÉCTRICOS – TENDIDO DE LINEA DE MEDIA TENSION

Artículo 57 Objeto

Las presentes especificaciones tienen por objeto establecer las características que deben reunir: el tablero eléctrico destinado al comando, protección y automatización de electrobombas, y el tendido de líneas y alimentación (Ver pliego de nexos de LMT).

Artículo 58 Alcance

El suministro comprende la provisión total de materiales y mano de obra, incluyendo por parte del proveedor o Contratista el proyecto ejecutivo del tablero, debiendo definir las dimensiones del gabinete y demás detalles constructivos, cumpliendo con las condiciones indicadas en las presentes especificaciones.

Artículo 59 Funciones de los tablero

Las funciones de los tableros serán efectuar el arranque y detención de las bombas.

Los requerimientos de alimentación eléctrica serán:

- Tensión de alimentación: 3 x 380 V., 50 Hz., con neutro.
- Tensión de comando: 220 V. – 50 Hz.

La automatización de funcionamiento de las electrobombas se realizará por medio de sistemas basados en boyas de nivel con contactos eléctricos en el interior de las mismas, la tensión de comando será de 24 V. – 50 Hz.

- Tensión circuitos de iluminación: 220 V. – 50 Hz..

Artículo 60 Electrobombas sumergibles

Las electrobombas son centrífugas de motor sumergible del tipo con auto-acoplamiento y servicio permanente con líquidos que contienen sólidos en suspensión. Serán provistas por la Contratista. Los modelos seleccionados son las indicadas en Artículo 25

DRA. LAURA MARTINEZ
GERENCIA INCLUSION Y
MEJORAMIENTO DE ASENTAMIENTOS
UEP-PROMEBA-IPV



ANEXO
COLECTORA MAXIMA Y ESTACIONES DE BOMBEO

Previo a la provisión de las bombas, deberán ser presentados ante la Inspección de Obra para la aprobación por parte de la Municipalidad de Maipú, de la marca, modelo, curvas de funcionamiento y características técnicas de las mismas para su aprobación.

Modos de operación de los equipos

El tablero permitirá que los equipos de bombeo funcionen según los siguientes modos operativos:

- a) Automático.
- b) Manual.
- c) Emergencia.

Automático: La automatización estará dada por señales transmitidas por Detectores de nivel de agua en estación.

El arranque y parada de las bombas, deberá cumplir con las siguientes rutinas:

- Arranque y parada de las bombas de acuerdo a la detección de niveles, dado por la cadena de detectores de nivel en el pozo de bombeo.
- Rotación sucesiva del orden de la secuencia de arranque de las bombas, permutando la bomba asignada al primer arranque por la de reserva, de modo de lograr un empleo parejo de las mismas a través del tiempo.
- En caso de indisponibilidad de una bomba, por defecto o por llevarse al modo de mando "manual", debe ser excluida de la secuencia automática de arranques, respetando el orden de asignación de arranques definidos en dicho momento.
- Al volver la bomba a disponibilidad y en modo de mando "automático", se incluirá la misma en la secuencia automática de arranques.

Ante una eventual falta o corte del suministro de Energía Eléctrica, los dispositivos de automatismos deberán permitir que al restablecerse la energía, la electrobomba pueda ponerse automáticamente en marcha siguiendo la secuencia normal de operación dada por las señales de los controles de nivel, previa temporización de aplicación de la tensión de comando en un tiempo regulable entre 1 y 5 minutos.

Debe incorporarse un temporizador de modo que las bombas enciendan luego de treinta minutos sin bombeo, aún si no se alcanza el nivel de arranque de la primera bomba. Esto evita la septización de los líquidos

Manual: En este modo de operación se eliminan del circuito de comando el control de nivel de estación, manteniéndose la totalidad de los dispositivos de protección eléctrica del motor.

Emergencia: En caso de producirse una falla en los dispositivos electrónicos de protección del motor, las electrobombas podrán hacerse funcionar en forma manual, como excepción y sólo en caso de emergencia, eliminado del circuito de comando únicamente a estos dispositivos, pero manteniendo siempre las protecciones contra cortocircuito y

DRA. LAURA MARTINEZ
GERENCIA INCLUSION Y
MEJORAMIENTO DE ASENTAMIENTOS
UEP-PROMEBA-IPV



ANEXO
COLECTORA MAXIMA Y ESTACIONES DE BOMBEO

sobrecarga. Este modo de operación se podrá activar únicamente a través de una llave conmutadora de tres posiciones, con cerradura. El funcionamiento manual de emergencia quedará señalizado por un ojo de buey color rojo.

Artículo 61 Componentes

Básicamente, el tablero incluirá componentes de:

- a) Comando.
- b) Protección.
- c) Automatización.
- d) Señalización Luminosa
- e) Medición.
- f) Servicios Auxiliares
- g) Sistema de alerta

Elementos de comando

Los elementos de comando se deberán ajustar en sus características técnicas a las respectivas condiciones de operación, involucrando variadores de frecuencia, PLC y accesorios.

Los elementos componentes de los tableros deberán ser seleccionados de manera que puedan soportar indefinidamente la intensidad nominal de servicio para la categoría de empleo correspondiente, bajo tensión nominal de 380 V. Y frecuencia nominal de 50 Hz., sin que el calentamiento de las distintas partes (elementos no conductores de corriente eléctrica, aparatos, barras, conductores y conexiones) supere los valores dados en la Norma IRAM 2186.

Los contactores y demás elementos de comando deberán estar contruidos de acuerdo a Normas. Sus intensidades nominales de servicio para la categoría de empleo (AC3) respectiva según su utilización, deberán ser como mínimo un 20 % superiores a la máxima intensidad de corriente que circulará por dichos elementos, de acuerdo a las cargas conectadas.

El tablero debe tener la posibilidad de realizar una conmutación en forma manual entre un grupo electrógeno (sin provisión) y la línea. Se considera que el grupo electrógeno cuenta con los dispositivos adecuados de protección, tanto para potencia como de control.

Elementos de Protección eléctrica.

El motor eléctrico de accionamiento de la bomba se protegerá, como mínimo, contra las siguientes fallas:

Sobrecarga

Se realizará mediante un Relé Térmico Diferencial, con compensación de temperatura, de

DRA. LAURA MARTINEZ
GERENCIA INCLUSION Y
MEJORAMIENTO DE ASENTAMIENTOS
UEP-PROMEBA-IPV



ANEXO
COLECTORA MAXIMA Y ESTACIONES DE BOMBEO

rango adecuado a la carga, debiendo adoptarse el mismo de manera que el valor regulado se encuentre en la mitad superior del rango de regulación.

Cortocircuito

Por medio de fusibles tipo NH en seccionadores bajo carga o de interruptores termomagnéticos de capacidad adecuada, que guarden la debida selectividad de protección con el Relé Térmico, según se indique en las respectivas Especificaciones Técnicas Particulares. Los interruptores termomagnéticos se utilizarán para potencias de electrobombas hasta 30 HP.

Falta de fase, baja tensión y asimetría de tensión

Se realizará por medio de un dispositivo electrónico que impedirá el arranque o detendrá el equipo en caso de producirse alguna de las fallas indicadas en la línea de alimentación.

Este dispositivo será relé de medición y control Secuencia de fase, falta de fase y sub y sobre tensión del tipo RM4 - TR32

Inversión de Fases

Por medio de un dispositivo electrónico que detecte y accione en caso de producirse una inversión en la secuencia de las fases de alimentación del motor.

Este dispositivo será para una tensión de servicio de 3 x 380 V. – 50 Hz. Y deberá producir la detención del motor cuando verifique una inversión en la secuencia de las fases. Tendrá un contacto auxiliar conmutador Na + NC y un contacto adicional NA para un circuito de señalización exterior de falla.

Protección por sobretensiones por descargas atmosféricas

Constituido por un relé de sobretensiones del tipo PF15 TETRAPOLAR PARA IMAX 15 KA

Elementos de automatización

Los elementos de automatización son todos los dispositivos utilizados para lograr el funcionamiento de los equipos según los modos operativos indicados. Incluye contactores auxiliares, temporizadores, botoneras, llaves selectoras, presóstatos, manómetros, etc.

Cuando los contactores principales no posean la cantidad de contactos necesarios para las distintas funciones requeridas, se deberán utilizar contactores auxiliares, no admitiéndose bloques de contactos que se adicionen sobre el frente de los contactores principales.

Todo el circuito de automatización estará comandado por un módulo lógico programable PLC tipo LOGO!.

Elementos de señalización

Sobre la puerta del tablero se colocarán ojos de buey de 22 mm. de diámetro, de neón, con lupa y lente plana, con portalámparas BA 7s y lámpara de 220 V. – 1,5 W., para la

DRA. LAURA MARTINEZ
GERENCIA INCLUSION Y
MEJORAMIENTO DE ASENTAMIENTOS
UEP-PROMEBA-IPV



ANEXO
COLECTORA MAXIMA Y ESTACIONES DE BOMBEO

indicación de las siguientes funciones:

- Tensión de línea de las tres fases (color rojo).
- Funcionamiento de la electrobomba principal (color rojo).
- Falla por accionamiento del relé térmico de protección del motor de la bomba (color ámbar).
- Falla por accionamiento de los dispositivos electrónicos de protección del motor de la bomba
- Funcionamiento manual de emergencia (color rojo).
- En el frente del tablero se colocará una botonera para prueba de las lámparas de indicación de funcionamiento de equipos y de fallas.
- El circuito de alimentación de las lámparas deberá estar protegido con su correspondiente fusible.

Elementos de medición

En el frente del tablero se instalarán los siguientes instrumentos de medición:

Amperímetro de hierro móvil de 96 x 96 mm. de marco frontal angosto, clase 1,5. Para potencias hasta 20 HP será para conexión directa con escala de alcance 2 veces la máxima corriente nominal del equipo. Para potencias mayores de 20 HP, el amperímetro se conectará a través de transformadores de intensidad de barra pasante, 10 VA. , de relación 2 In/5.

Voltímetro de hierro móvil de 96 x 96 mm. de marco frontal angosto, clase 1,5. Con escala de 0 – 500 V..

Selector amperimétrico de 4 posiciones, a través del cual se conectará el amperímetro para la medición de la intensidad de corriente en las tres fases. Será para montaje sobre el frente del tablero y se conectará en forma directa o a través de transformadores de intensidad según corresponda.

Selector voltimétrico de 3 vías, 380 V. – 15 Amp., a través de cual se conectará el voltímetro para la medición de las tensiones de fase.

Cuenta horas de 5 dígitos, 220 V. 50 Hz. Para control del tiempo de funcionamiento de las electrobombas.

Elementos de los Servicios Auxiliares

Se incluyen en estos servicios los tomacorrientes monofásico y trifásico en cajas capsuladas de P.V.C.

Sistema de alerta

Constituido por una señal luminosa ubicada fuera del tablero sobre la pilastra, y accionada por la boya de nivel máximo y alerta. Para el caso específico de la estación de bombeo

DRA. LAURA MARTINEZ
GERENCIA INCLUSION Y
MEJORAMIENTO DE ASENTAMIENTOS
UEP-PROMEBA-IPV



ANEXO
COLECTORA MAXIMA Y ESTACIONES DE BOMBEO

nro 1 y Estación Elevadora Nº1 deberá proponerse un sistema de alarma remota, mediante señal de radio o telefónico, que permita dar aviso en las oficinas de AYSAM SA, ubicadas en la entrada de la villa.

Artículo 62 Características constructivas del tablero

Material

El tablero será totalmente metálico, construido con chapa plegada D.D. El espesor no podrá ser menor de 1,5 mm. .

Construcción

El tablero no tendrá partes bajo tensión accesibles desde el exterior.

El acceso al mismo se hará mediante puerta de abertura total, con dos bisagras por lo menos colocadas de modo que permitan el fácil desmontaje de la misma. Tendrá manija y dispositivo que permita mantenerla en sus posiciones extremas. El cierre perimetral de las puertas será del tipo laberinto con junta o burlete de goma.

Las puertas tendrán los refuerzos necesarios para que no se produzcan deformaciones ni movimientos de la misma.

Las dimensiones del tablero deberán adecuarse a las características y disposición de los distintos componentes que alojará, para permitir un fácil conexionado de los mismos y la ejecución de tareas de mantenimiento. La profundidad del gabinete será tal que la distancia mínima entre las partes más salientes de los elementos colocados y la puerta sea de 25 mm. y de 50 mm. entre los bornes o partes bajo tensión y la caja.

La forma constructiva del tablero será del tipo en caja cerrada con puerta, para montaje sobre pared en el interior de pilastras o casillas. Su diseño, construcción, disposición, montaje y selección de los aparatos constitutivos deberán ser los adecuados para lograr una correcta evacuación del calor, no debiendo superar las distintas partes del mismo las temperaturas establecidas en la Norma IRAM 2186.

El tablero tendrá en sus paneles laterales 2 (dos) rejillas de ventilación cada uno, de 10 x 10 cm., con ranuras estampadas de aproximadamente 1 cm de alto, 10 cm de largo y separadas 3 cm., que llevarán internamente un contramarco con tela mosquitera y lana de vidrio para permitir el paso del aire y evitar el ingreso de tierra e insectos. El sistema a utilizar permitirá el fácil reemplazo de la lana de vidrio. En el superior la ventilación será forzada.

Los elementos se montarán sobre bandejas zincadas desmontables de 1,5 mm de espesor mínimo, fijadas con tornillos zincados.

El montaje de los distintos componentes se realizará sobre rieles para aparatos de montaje extraíble o sobre soportes para los de montaje fijo, agrupando los mismos de acuerdo a sus funciones.

Se deberá prever el espacio suficiente para permitir efectuar con comodidad (entre 15 a

DRA. LAURA MARTINEZ
GERENCIA INCLUSION Y
MEJORAMIENTO DE ASENTAMIENTOS
UEP-PROMEBA-IPV

Licitación Nº 01/2015

Proyecto San Roque Etapa 1

Dpto. de Maipú - Mendoza



ANEXO

COLECTORA MAXIMA Y ESTACIONES DE BOMBEO

20 % de volumen) y sin inconvenientes ni obstáculos los trabajos de cableado, conexión de cables de alimentación y de salida a las respectivas borneras, como así también facilitar la adecuada disipación de calor.

El diseño mecánico del tablero y de sus distintas partes componentes deberá ser adecuado para soportar los esfuerzos electrodinámicos producidos por cortocircuitos en las condiciones más desfavorables.

La construcción del gabinete se hará de forma de evitar la entrada de polvo, insectos y otros elementos que puedan causar descargas internas o comprometer de alguna manera su correcto funcionamiento.

Las palancas, botoneras, etc. De los elementos de maniobra deben ser fácilmente accionables y se ubicarán en la puerta del tablero, entre 0,90 y 1,80 m. del nivel del piso, disponiéndose de manera que queden convenientemente separadas pero agrupadas por función y elemento comandado.

Los interruptores, seccionadores y tomacorrientes deben montarse sobre soportes de rigidez adecuada para permitir abrir y cerrar la puerta del tablero sin necesidad de desmontar o desplazar ningún componente.

Todas las partes metálicas que no se encuentren bajo tensión, se conectarán a tierra. Para ello se dispondrá de un borne colector desde donde se realizará la puesta a tierra del tablero (puertas, bandejas, rieles, soportes, etc.).

Conductores – Cableado

Los conductores a utilizar serán de cobre electrolítico, con aislación de P.V.C. para tensiones nominales de servicio no mayores de 1.000 V. entre fases en sistemas de corriente alterna.

Responderán estrictamente a las Normas IRAM respectivas según el tipo utilizado y no presentarán ningún tipo de falla.

Los conductores de los circuitos principales deberán tener una intensidad de corriente admisible para servicio continuo que sea como mínimo un 20 % superior a la máxima corriente que circulará por los mismos, de acuerdo a los valores admisibles dados por los fabricantes teniendo en cuenta el tipo de conductor y las condiciones de instalación, incluidos los coeficientes de corrección correspondientes.

Los conductores de los circuitos principales no deberán colocarse en el interior de cablecanales.

Se dispondrán distanciados entre sí y de las paredes del tablero y fijados convenientemente de manera que permitan una correcta disipación de calor y no se superen en ningún punto ni momento las temperaturas admisibles de servicio según el tipo de aislamiento, tensión, condiciones de servicio y sección de los mismos.

Para el montaje de los cables deberán tenerse en cuenta los radios de curvatura mínimos admisibles aconsejados por los respectivos fabricantes para cada tipo de cable, debiendo

DRA. LAURA MARTINEZ

GERENCIA INCLUSION Y
MEJORAMIENTO DE ASENTAMIENTOS
UEP-PROMEBA-IPV

Licitación Nº 01/2015

Proyecto San Roque Etapa 1

Dpto. de Maipú - Mendoza



ANEXO

COLECTORA MAXIMA Y ESTACIONES DE BOMBEO

doblarse cuidadosamente para no provocar deformaciones perjudiciales.

El cableado de los circuitos de comando y automatización realizará en forma ordenada alojando los conductores en cablecanales de P.V.C. ranurados, con tapas, de dimensiones amplias, las adecuadas a la cantidad y sección de los conductores, de manera que éstos no queden apretados y se puedan realizar con comodidad las tareas de cableado, eventual cambio de conductores y mantenimiento.

Los conductores de los circuitos auxiliares serán del tipo multifilar, flexibles, con una sección mínima de 1,5 mm².

La longitud de los conductores será la mínima compatible con la disposición de los distintos elementos.

Para el conexionado de los componentes ubicados sobre la puerta del tablero, o sobre la chapa frente interior en el caso de tableros para intemperie, se intercalarán borneras ubicadas en el costado del mismo y debidamente numeradas para su identificación, de manera de permitir retirar la puerta o la bandeja interior. La longitud de los conductores deberá permitir la fácil apertura de la puerta sin que los mismos estén sometidos a esfuerzos de tracción, o se produzcan deterioros en su aislación, debiendo llevarse agrupados con cinta helicoidal tipo Fournas o precintos.

No se admitirá el empalme de conductores entre bornes de los distintos dispositivos del tablero.

En los extremos de los conductores se colocarán los respectivos terminales de compresión.

En los conductores de los circuitos auxiliares, se colocarán terminales preaislados tipo perno, de sección adecuada, para garantizar una conexión firme y segura.

Para la identificación de los conductores, se utilizará el siguiente código de colores para la aislación de los mismos:

- Color negro para las fases de los circuitos.
- Color azul para los neutros.
- Color verde/amarillo para los conductores de puesta a tierra.

En los extremos de los conductores se colocarán para su identificación, anillos numerados tipo Omega, cuya numeración deberá indicarse en los planos conforme a obra a presentar.

Cuando se utilicen barras, éstas se individualizarán pintándolas con esmalte sintético de los siguientes colores, según Norma IRAM 2053, dejando una franja sin pintar de 10 mm. a cada lado de las conexiones, uniones, soportes, etc.:

- Fase R: naranja.
- Fase S: verde.
- Fase T: violeta.

DRA. LAURA MARTINEZ
GERENCIA INCLUSION Y
MEJORAMIENTO DE ASENTAMIENTOS
UEP-PROMEBA-IPV



ANEXO
COLECTORA MAXIMA Y ESTACIONES DE BOMBEO

- Neutro: gris.
- Tierra: negro.

Las barras irán colocadas sobre soportes aislantes separados una distancia no mayor de 0,35 m.. La sección de las mismas será rectangular y sus dimensiones se determinarán de acuerdo a la intensidad de corriente que conducirán, con un margen de seguridad del 20 %, teniendo en cuenta las condiciones de instalación.

Deberán verificarse a las solicitudes dinámicas por cortocircuito.

Para la conexión de todos los conductores de hasta 16 mm². De sección se colocarán borneras con sistema de ajuste por tornillo, tipo Zoloda con material de melanina, con sus accesorios correspondientes para el montaje.

Para conductores de sección mayor de 16 mm². Se utilizarán borneras con fijación a tornillo, tipo Zoloda, para conexión a terminales o monobornes. Las borneras serán adecuadas a las intensidades de corriente respectivas y a la sección de los conductores, con un margen de seguridad del 20 %. Dichas borneras se colocarán en la parte inferior de la bandeja del tablero, dejando espacio suficiente entre las mismas y la parte inferior del tablero (no menor a 0,15 m.) para permitir un fácil conexionado, agrupadas y separadas por funciones con los respectivos separadores.

Todas las borneras estarán numeradas, al igual que los conductores, para facilitar su identificación. En cada uno de los terminales de un borne se admitirá la conexión de un único conductor.

Se deberá dejar como reserva un 10 % de bornes de cada tipo, como mínimo tres de cada uno.

Para el neutro se colocará una barra de cobre de 25 x 4 mm. (Ancho x espesor), de longitud adecuada, sobre la que se dispondrán las diferentes salidas convenientemente espaciadas y realizadas con terminales y tornillos de bronce cabeza redonda de 3/16".

Identificación

En el frente del tablero se fijarán placas de acrílico en correspondencia con los elementos de comando, señalización y protección, con leyenda marcada en forma indeleble que permita una inequívoca y clara interpretación de la función que cumple cada uno de ellos.

Los carteles serán de color blanco con letras negras. Los elementos mencionados se ubicarán agrupados por funciones y con la adecuada separación entre los mismos, para facilitar su identificación y permitir su cómoda operación.

Los elementos de maniobra y protección en el interior del tablero, también se identificarán convenientemente en concordancia con la designación indicada en planos.

Montaje

El gabinete se montará firmemente en el interior de la casilla mediante un sistema de

DRA. LAURA MARTINEZ
GERENCIA INCLUSION Y
MEJORAMIENTO DE ASENTAMIENTOS
UEP-PROMEBA-IPV



ANEXO
COLECTORA MAXIMA Y ESTACIONES DE BOMBEO

fijación adecuado que impida su movimiento y/o deformación o deterioro, debiendo tener los refuerzos necesarios a tal fin.

Se realizarán los orificios para las cañerías que alojan los conductores de alimentación al tablero y de los distintos conductores de salida. Dichos orificios llevarán las correspondientes boquillas con bordes redondeados.

Los conductores que entren o salgan del tablero se protegerán con las respectivas cañerías de hierro galvanizado y/o P.V.C. de diámetro adecuado, convenientemente fijadas. Se utilizarán cañerías independientes para los distintos circuitos y tensiones de trabajo.

Todos los elementos utilizados para la fijación del tablero tendrán un adecuado tratamiento anticorrosivo.

Si durante el montaje se producen ralladuras en el tablero, deberá procederse al repintado y tratamiento de las partes afectadas.

Pintura

Para la protección contra la corrosión se realizará el correspondiente tratamiento de todas las partes metálicas del tablero.

Se efectuará primero un arenado y fosfatizado previo de todas las partes metálicas a pintar.

Después del proceso anterior se aplicará una mano de imprimación tipo Epoxi Zinc Rich o Amerloc 400 con un espesor mínimo de 150 micrones y posteriormente una mano de Epoxi de 100 micrones de espesor mínimo. Como terminación, se aplicarán dos manos de esmalte sintético color naranja para el interior y color azul para la parte exterior del tablero, según Normas IRAM 10.005. El proceso de pintura será preferentemente horneado.

El pintado de las partes metálicas se realizará una vez que se hayan practicado todas las soldaduras, perforaciones y caladuras en la chapa para alojar los distintos componentes.

El tablero no deberá presentar ralladuras o golpes.

Artículo 63 Documentación – materiales

Todos los elementos y componentes del tablero deberán ser nuevos, sin uso y de primera calidad. Sus respectivas capacidades, tensiones de funcionamiento y demás características se ajustarán a las especificaciones del fabricante.

Los distintos componentes que cumplan iguales funciones deberán ser de la misma marca y tipo.

Los elementos de comando, protección y automatización deben ser de producción seriada, de marcas reconocidas y de comercialización a través de distintos proveedores, de manera de asegurar la reposición de los mismos y sus repuestos en forma inmediata en caso de resultar necesario, para no interrumpir el normal funcionamiento del tablero y

DRA. LAURA MARTINEZ
GERENCIA INCLUSION Y
MEJORAMIENTO DE ASENTAMIENTOS
UEP-PROMEBA-IPV



ANEXO
COLECTORA MAXIMA Y ESTACIONES DE BOMBEO

de las instalaciones electromecánicas.

El Contratista deberá incluir todos aquellos otros elementos que sean necesario colocar para la correcta construcción y funcionamiento del tablero de acuerdo a sus fines, incluyendo también todos los materiales menores (tornillos, grampas, terminales, cable canal, anillos numeradores, etc.).

Artículo 64 Planos

Previo a la ejecución de los tableros, el Contratista deberá presentar a la Inspección de Obra para su aprobación por parte de la Municipalidad de Maipú, con una anticipación de 15 (quince) días hábiles, planos a escala incluyendo cortes, indicando:

- La disposición de los distintos componentes.
- Sección, tipo y recorrido de los conductores de los circuitos principales.
- Disposición y dimensiones de los cablecanales para los conductores de los circuitos auxiliares.
- Ubicación, marca, tipo y capacidades de las borneras.
- Ubicación y dimensiones de barras de conexión de cobre.
- Detalle del frente de la puerta del tablero y/o de la chapa frontal según sea el caso, con la ubicación de los elementos de comando, instrumentos, lámparas de señalización y carteles de individualización de dichos componentes y de sus funciones.
- Esquema de los circuitos eléctricos principales y auxiliares de automatización, en caso que el Contratista proponga un circuito diferente al establecido en pliegos, por considerarlo necesario para su correcto funcionamiento de acuerdo a las funciones previstas.
- Marca, modelo, tensión de servicio, capacidad nominal para la tensión de servicio de cada uno de los distintos componentes.
- Ubicación geográfica para aquellos ubicados en la vía pública, con aprobación municipal del lugar seleccionado.

Finalizada y aprobada la construcción del tablero, el Contratista deberá presentar un original y 1 (una) copia en AUTOCAD conforme a obra, con dimensiones y ubicación de los componentes. Además presentará un detalle de los esquemas funcionales de los circuitos de potencia y auxiliares de comando y automatización, en los que se indicará la numeración de los extremos de los conductores en correspondencia con los anillos numerados colocados.

Los planos serán confeccionados en formatos establecidos por la Norma IRAM.

Una copia del plano conforme a obra aprobado, en tamaño reducido perfectamente legible (formato A4 de la Norma IRAM), con los esquemas funcionales de los circuitos de potencia y comando, encuadernado con espiral y protegido mediante plastificado, se

DRA. LAURA MARTINEZ
GERENCIA INCLUSION Y
MEJORAMIENTO DE ASENTAMIENTOS
UEP-PROMEBA-IPV



ANEXO
COLECTORA MAXIMA Y ESTACIONES DE BOMBEO

colocarán en la parte interior de los tableros alojados en un receptáculo realizado para tal fin.

La presentación y aprobación de los planos indicados será condición para otorgar la conformidad y recepción provisoria del tablero.

Artículo 65 Inspecciones

La Inspección de Obra procederá a inspeccionar los trabajos de construcción, pruebas de funcionamiento y montaje del tablero, debiendo el Contratista permitir y facilitar la labor de la inspección.

El contratista deberá indicar la ubicación del Taller donde se realizará la construcción, conexión y pruebas de funcionamiento del tablero, como así también del personal responsable que atenderá a la inspección.

Se efectuarán las siguientes inspecciones y verificaciones, en base a lo establecido en la Norma IRAM 2200, las que se llevarán a cabo en el Taller del Contratista y posteriormente una vez efectuado el montaje en su lugar de emplazamiento, conectado y con las cargas respectivas:

- Inspección visual, no debiendo observarse defectos de materiales, de ejecución, falta de elementos, golpes o ralladuras.
- Cumplimiento de Especificaciones Técnicas y reglas del arte.
- Disposición de los distintos componentes, dimensiones y construcción del tablero.
- Funcionamiento mecánico de las distintas partes y componentes.
- Verificación de las características según la instalación al exterior o en ambientes especiales.
- Pruebas de aislamiento.
- Secuencia de fases.
- Comportamiento a la corriente.
- Calentamiento para la intensidad de corriente nominal.
- Funcionamiento de los circuitos de comando, secuencia de maniobras y automatización previstas.
- Funcionamiento de instrumentos de medición eléctrica, dispositivos de comando, protección y automatización.
- Concordancia de planos conforme con los circuitos realizados y numeración de conductores.

La presentación de planos y ejecución de las inspecciones no exime a la Contratista de la responsabilidad y garantía de la ejecución del tablero y demás instalaciones de acuerdo a especificaciones técnicas, normas y reglas del arte, debiendo el tablero cumplir con las funciones previstas sin presentar ningún tipo de inconvenientes durante su

DRA. LAURA MARTINEZ
GERENCIA INCLUSION Y
MEJORAMIENTO DE ASENTAMIENTOS
UEP-PROMEBA-IPV



ANEXO
COLECTORA MAXIMA Y ESTACIONES DE BOMBEO

funcionamiento ni afectar a los equipos e instalaciones vinculadas al mismo.

Cumplidas en forma satisfactorias todas las pruebas y demás condiciones establecidas en pliegos, se dará la recepción provisoria, comenzando a regir el plazo de garantía.

Artículo 66 Puesta en marcha

La puesta en servicio de los tableros en su lugar de emplazamiento estará a cargo del contratista.

Artículo 67 Garantía

Durante el período de garantía de la obra el Contratista deberá efectuar, sin cargo alguno, todas las reparaciones y reemplazo de los componentes que sean necesarios motivadas por mal funcionamiento o desperfectos de elementos de comando, medición, protección, auxiliares y accesorios y/o conexas de los distintos circuitos principales o auxiliares. Quedan excluidos los casos de mal uso y desgaste normal de los elementos.

El proveedor y/o Contratista, según corresponda, serán garantes sustitutos por todos aquellos elementos utilizados en la construcción del tablero que no sean de su fabricación.

La garantía cubrirá defectos de materiales, de mano de obra, vicios ocultos y de fabricación y no será declinable ni sustituible por ninguna causa no consentida. Las reparaciones y reemplazos deberán efectuarse en forma inmediata en el lugar donde se encuentre emplazado el tablero, en un plazo no mayor de 4 Hs. de comunicada fehacientemente la falla al Contratista por parte del Comitente.

A los fines de la atención de los reclamos referentes al funcionamiento del tablero, el Contratista deberá indicar el lugar de carácter permanente y habitual donde se efectuará la recepción de dichos reclamos, con indicación de números de teléfono y nombre del personal técnico responsable encargado de las reparaciones.

Durante el período de garantía, los reclamos deberán atenderse en forma permanente, incluidos días feriados y no laborables.

En caso de incumplimiento del Contratista a la atención de un reclamo, reparación y puesta en servicio del tablero y con el objeto de no afectar los servicios que dependen del correcto funcionamiento de dicho tablero, la Municipalidad de Maipú, como futura propietaria de las obras a ejecutar, podrá proceder directamente a realizar con su propio personal las reparaciones y reemplazos de elementos necesarios, quedando a cargo del Contratista el pago de los gastos que ello origine, de acuerdo a la liquidación que en cada caso efectúe la Municipalidad de Maipú al Comitente. Una vez aprobada la liquidación, el Comitente abonará a la Municipalidad de Maipú los gastos reclamados, pudiendo esta última descontar el monto correspondiente de las garantías constituidas al efecto o reclamar su reintegro al proveedor y/o Contratista en un plazo de 15 (quince) días corridos a partir de la notificación realizada por el Comitente a la Contratista

Con tal efecto y por la presente, el proveedor y/o Contratista dan su conformidad a lo

DRA. LAURA MARTINEZ
GERENCIA INCLUSION Y
MEJORAMIENTO DE ASENTAMIENTOS
UEP-PROMEBA-IPV



ANEXO
COLECTORA MAXIMA Y ESTACIONES DE BOMBEO

indicado precedentemente y su expresa aceptación de que el procedimiento adoptado por la Municipalidad de Maipú y la intervención de su personal en la solución de los problemas de funcionamiento del tablero, no afecta la garantía otorgada y que la misma se mantiene en todos sus términos.

El incumplimiento y no reparación de las fallas en los plazos indicados, dará lugar a la aplicación de las penalidades que pudieran corresponder, sin perjuicio de los daños producidos o potenciales que tal incumplimiento ocasione a los servicios de la Municipalidad de Maipú y perjuicios legales al Comitente.

Todos los reclamos de la Municipalidad de Maipú que surjan por inconvenientes cubiertos por esta garantía, serán presentados por la Municipalidad de Maipú. ante el Comitente.

Artículo 68 Instalación externa de FM y comando

Toda la instalación eléctrica externa será subterránea. No se admitirán instalaciones aéreas de ningún tipo.

Cables subterráneos

Comprende la provisión, transporte, instalación y puesta en funcionamiento de los cables subterráneos de fuerza motriz y comando a instalar dentro del predio de la Planta Depuradora y todos los accesorios necesarios para su conexión y funcionamiento.

Los conductores para instalar directamente en el suelo podrán ser uni o multipolares, tipo alambre o cable de cobre. Cada conductor estará aislado en PVC o goma butílica. El conjunto de conductores contará a su vez, con un relleno de simil - goma y una capa de PVC negro. Cumplirán con la norma IRAM 2226 o en su defecto con la VDE 0271 tipo NYY.

Para conductores enterrados se exigirá colocarlos en cañería de PVC diámetro 110 mm espesor 3.2 mm, a 30 cm sobre estas conducciones se deberá colocar una malla de advertencia. En los cambios de dirección y cada 15 metros de tendido lineal deberá colocarse una cámara de inspección. Los cables no podrán empalmarse entre tramos.

Los empalmes se efectuarán, sin excepción, con terminales de compresión y se protegerán con resina epoxídica utilizando kits comerciales de reconocida calidad.

En correspondencia con las veredas perimetrales de los edificios y hasta 0,50 m fuera del cordón de los mismos, los cables subterráneos se canalizarán en caños que, a través de cámaras, permitan el acceso al interior de los locales. Estos caños serán de PVC de 3,2 mm de espesor.

Todos los cables multipolares, en ambos extremos, en las zonas de ingreso a tableros, llevarán una identificación con el número de cable asignado por el Contratista en su documentación técnica de obra. Esta identificación se efectuará con tarjeta de aluminio grabado o por otro medio indeleble aprobado por la Inspección. No se aceptarán cintas adhesivas para identificación.

DRA. LAURA MARTINEZ
GERENCIA INCLUSION Y
MEJORAMIENTO DE ASENTAMIENTOS
UEP-PROMEBA-IPV



ANEXO
COLECTORA MAXIMA Y ESTACIONES DE BOMBEO

Las botoneras locales para intemperie se alojarán en cajas de aluminio fundido que brinden una protección no inferior a la IP54, debiendo contar los pulsadores con el mismo grado de protección. El ingreso de cables se efectuará con prensacables que mantengan el grado de protección o con un tramo de caño de H^oG^o roscado y sellado con teflón a la caja, terminado en prensacable.

Instalación de tierra

Comprende la provisión, transporte, instalación y puesta en funcionamiento del sistema general de puesta a tierra y de la red de interconexión con los tableros y electrobombas. Comprende además el proyecto de las jabalinas necesarias para asegurar en el punto mas desfavorable de cada instalación una resistencia a tierra no superior a 5 - 10 ohms. Este proyecto deberá ser presentado por el Contratista a la Inspección y sin su aprobación no podrá comenzar los trabajos. Si de la medición de resistencia de tierra una vez construido el sistema, surgen valores superiores a los 2 ohms especificados, el Contratista efectuará, a su exclusivo cargo, las modificaciones necesarias para cumplir con ese valor. Los conductores enterrados serán de cobre duro, desnudo. Se instalará por lo menos una jabalina por estructura o las que se requieran para garantizar una resistencia de tierra no superior a los 5 - 10 ohms.

Artículo 69 Instalación eléctrica de FM y comando en el interior de la estructura de las estaciones

Comprende la provisión, transporte, instalación y puesta en funcionamiento, de la totalidad de las instalaciones eléctricas de fuerza motriz y comando ubicadas en el interior de los edificios o dentro de los límites de las estructuras que se especifiquen y comprendidas entre los tableros y cada uno de los equipos o aparatos.

Los trabajos se efectuarán de acuerdo con las indicaciones de los planos, las especificaciones que se detallan a continuación y las reglas del arte. Los conductores que se instalen tendidos sobre bandejas, dentro de cañerías con junta abierta, en canales de piso o engrapados directamente a los muros, serán del tipo subterráneo, con doble vaina de PVC, según especificaciones, sin vaina metálica de protección, de sección mínima 2,5 mm² para fuerza motriz y 1,5 mm² para iluminación y comando. No se admitirán empalmes ni derivaciones en estos tipos de instalaciones.

Los conductores que se instalen en cañerías metálicas con junta a rosca o enchufe y cajas de paso, serán unipolares, del tipo alambre o cable, de sección mínima 2,5 mm² para fuerza motriz y 1,5 mm² para iluminación y comando, aislados en PVC y cumplirán la norma IRAM 2183. En estos casos se admitirá uniones o empalmes exclusivamente en cajas o tableros.

Para las instalaciones empotradas, con cables unipolares de simple vaina de PVC, se utilizarán caños de acero semipesado o pesado sean normas IRAM 2005 y 2100, con uniones roscadas.

DRA. LAURA MARTINEZ
GERENCIA INCLUSION Y
MEJORAMIENTO DE ASENTAMIENTOS
UEP-PROMEBA-IPV

Licitación Nº 01/2015

Proyecto San Roque Etapa 1

Dpto. de Maipú - Mendoza



ANEXO

COLECTORA MAXIMA Y ESTACIONES DE BOMBEO

Para las instalaciones a la vista, con cables unipolares de simple vaina de PVC, se utilizará caño de polipropileno clase 16, de las mismas características, cuando el ambiente sea químicamente agresivo.

Los interruptores y tomacorrientes capsulados estarán contenidos en cajas de aluminio fundido o de material plástico de alto impacto, con protección apta para intemperie y tapa rebatible mediante bisagra con resorte. Las cajas serán estancas, con sello de neopreno en la tapa y en su interior se ubicarán los tomacorrientes e interruptores.

Los tomacorrientes industriales serán capsulados, sin excepción y responderán a la norma IRAM y a las reglamentaciones de seguridad eléctrica. Todos ellos llevarán toma de puesta a tierra. Los trifásicos serán del tipo 3 x 30 A + N/500 V y los monofásicos 2 x 10 A + N/250 V.

Cuando se utilicen conductores tipo cable, todas las conexiones, inclusive a bornes, se efectuarán con terminales del tipo de indentación por compresión.

La unión de partes sometidas a vibración con partes fijas de la instalación, se efectuará con caño metálico flexible con vaina de PVC, con conectores adecuados, utilizando conductores flexibles para la interconexión.

Los cables tipo subterráneo engrapados directamente a muros se protegerán mediante cañería de H^oG^o hasta una altura mínima de 1,50 m respecto del nivel del piso terminado.

Artículo 70 Detectores de Nivel en Pozo de Bombeo

Los detectores de nivel en el pozo de bombeo serán flotantes con contacto de mercurio, aptos para trabajar sumergidos en líquidos cloacales. Sus circuitos se alimentarán en 24 V c.a..

Los detectores de nivel se sujetarán al techo del pozo de bombeo por medio de una barra metálica empotrada en la losa superior del pozo, por lo que el cable propio de los detectores deberá tener una longitud igual a la profundidad del pozo.

Completando la instalación se colocará en la zona superior del pozo de bombeo una caja de paso de borneras, para la interconexión de los cables propios de los detectores con el cable multifilar respectivo de interconexión con el tablero general.

Las cadenas de detección de nivel en pozo de bombeo de EE constarán de los flotadores necesarios para desarrollar las siguientes operaciones:

- Nivel parada de bomba
- Nivel arranque bomba 1
- Nivel arranque de alarma por nivel máximo, accionamiento de alarma luminosa y señal de radio si corresponde, con arranque de la bomba 2.

DRA. LAURA MARTINEZ

GERENCIA INCLUSION Y
MEJORAMIENTO DE ASENTAMIENTOS
UEP-PROMEBA-IPV



ANEXO
COLECTORA MAXIMA Y ESTACIONES DE BOMBEO

Artículo 71 Alimentación eléctrica

El Contratista solicitará las factibilidades correspondientes a EDEMSA/EDESTESA para la conexión de las potencias requeridas por los distintos equipamientos electromecánicos, haciéndose cargo del pedido de conexión, proyecto y ejecución, provisión de materiales, pago de cánones, subestaciones si fueran necesarias, tramos subterráneos de líneas, etc. para el normal funcionamiento de las instalaciones, desde el punto indicado por el prestador del servicio eléctrico.

Se pagarán en forma global de acuerdo a los precios indicados en la Planilla de Cotización. El precio debe incluir los costos de los materiales (columnas, conductores, columna de ingreso, medidores, etc., hasta conexión en la medición), mano de obra, proyecto, gestión ante EDEMSA/EDESTESA, pago de cánones y demás accesorios para el normal funcionamiento de la misma

Se pagarán en forma global, una vez que las instalaciones sean aprobadas por EDEMSA/EDESTESA y por la Inspección de Obra.

Artículo 72 Pilastras para caja de medición

Se pagará en forma global, una vez que las instalaciones sean aprobadas por EDEMSA/EDESTESA y por la Inspección de Obra, e incluye la provisión y colocación de las protecciones correspondientes al tablero principal alojado en la misma pilastra.

DOCUMENTACION, ESTUDIOS Y ENSAYOS A REALIZAR POR EL CONTRATISTA

Artículo 73 Planos Conforme a Obra Ejecutada

Al momento de la firma del Acta de Recepción Provisoria, el Contratista deberá entregar los planos conforme a obra, especificaciones y listas de repuestos.

Los planos se dibujarán con todas las medidas en el sistema métrico decimal y las leyendas en castellano. Los planos consignarán con toda exactitud la planialtimetría de los conductos, la ubicación, plantas, elevaciones y cortes de las obras civiles y de todas las instalaciones electromecánicas.

Se incluirán planos de detalles, de fundaciones, de estructuras de hormigón armado con sus armaduras, de instalaciones sanitarias e instalaciones eléctricas, etc., de tal manera que quede constancia con la mayor exactitud posible de las obras ejecutadas con todos sus detalles.

Las escalas, símbolos, etc. de los planos serán las que fije la Inspección en cada caso, en su defecto, las que se indican en la Norma IRAM correspondiente.

El Contratista entregará al Comitente los originales y el número de copias que establezca la Inspección de Obra en papel blanco, y dos copias de los archivos de CAD en AutoCAD, de los planos conforme a obra ejecutada. Adjuntar en soporte electrónico dos copias de los archivos Word y/o planillas Excel generadas. Una de las copias electrónicas y copias

DRA. LAURA MARTINEZ
GERENCIA INCLUSION Y
MEJORAMIENTO DE ASENTAMIENTOS
UEP-PROMEBA-IPV



ANEXO
COLECTORA MAXIMA Y ESTACIONES DE BOMBEO

en papel de la mencionada documentación será entregada a la Municipalidad de Maipú, como Conforme a Obra.

No se acordará la Recepción Provisional de las obras hasta que el Contratista haya entregado la totalidad de los planos conforme a obra ejecutada y éstos hayan sido aprobados por la Inspección, quien hará constar la aprobación mediante firma del funcionario responsable, en la carátula de los planos originales.

El Contratista deberá presentar como mínimo la siguiente documentación: Planimetría General (esc: 1:1000); Planos de detalle (esc: 1:500); Planos de estructura y civil (esc 1:50) y Monografías de puntos fijos.

Artículo 74 Estudios a cargo del contratista

Estudio de Suelos

El Contratista ejecutará a su cargo todos los estudios de suelos necesarios para el adecuado dimensionamiento de las obras, en el lugar definitivo de implantación de cada estructura, que surja del replanteo, específicamente en el lugar de localización definitiva de cada estaci; desarrollando los ensayos necesarios para determinar las características de los suelos, requeridos para los estados de carga, fundaciones, excavaciones, estabilidad de taludes, compactación, entibación de zanjas, etc. Deben realizarse sondeos específicos en los puntos de fundación de la estación elevadora.

Estos estudios deberán ser puestos a consideración de la Inspección de Obra para su aprobación por parte de la Municipalidad de Maipú.

Los costos que demanden los estudios mencionados, se consideran que se encuentran incluidos proporcionalmente en los distintos ítems de la Planilla de Cotización y su ejecución no dará lugar a reclamo de pago adicional alguno ante el Comitente.

Cálculo estructural

Las estructuras de las estaciones elevadoras requieren de la presentación de su cálculo estructural, considerar lo establecido en el Artículo 45 .

Los costos que demande las verificaciones y cálculos mencionados, se consideran que se encuentran incluidos proporcionalmente en los distintos ítems de la Planilla de Cotización y su ejecución no dará lugar a reclamo de pago adicional alguno ante el Comitente.

1.1. Tareas Topográficas

Previo al inicio de las obras, la Contratista deberá materializar en terreno, en el tramo total de los colectores, cada 250 metros aproximadamente puntos fijos de referencia, de tal modo que facilite el replanteo, control de la obra y la ejecución de los Planos Conforme a Obra. Para la ejecución de estos trabajos, deberá utilizarse el instrumental adecuado para este tipo de obra. La nivelación deberá vincularse a puntos IGM.

Para la ejecución de los planos conforme a obra el Contratista deberá determinar en cada

DRA. LAURA MARTINEZ
GERENCIA INCLUSION Y
MEJORAMIENTO DE ASENTAMIENTOS
UEP-PROMEBA-IPV



ANEXO
COLECTORA MAXIMA Y ESTACIONES DE BOMBEO

Boca de Registro (marcando de forma indeleble el punto sobre el extremo norte del aro) las coordenadas georeferenciadas en coordenadas planas Gauss-Krueger (sistema Inchauspe). Para la determinación de la coordenada "z", se requiere una precisión de 1 cm como tolerancia máxima. El relevamiento completo deberá entregarse georeferenciado en coordenadas "x, y, z" según documentación existente en la Dirección Provincial de Catastro y en la Municipalidad de Maipú.

Artículo 75 Recepción de las obras

General

Todas las provisiones, obras, trabajos, etc., aun no indicados en los planos y documentos del contrato que sean necesarios para que la obra responda a su fin, deberán ser previstos por el Contratista y se entenderán incluidas dentro del precio del contrato.

La mano de obra, energía eléctrica, equipos, repuestos, anclajes, juntas y todo otro tipo de insumos, aunque no se encuentren explícitamente definidos en el presente Pliego, que sean requeridos para las pruebas hidráulicas de las cañerías, las estructuras y las de funcionamiento de bombas y válvulas a emplazar en obra, se considerarán incluidos en los gastos generales del Contratista, no admitiéndose reclamo de ninguna especie como consecuencia de la extensión de las pruebas y/o ampliaciones de tiempo que fueran necesarias debidas a los resultados que se alcancen.

En caso de requerirse ensayos o verificaciones fuera del ámbito de las obras las erogaciones requeridas por el traslado del personal de la Inspección serán a cargo del Contratista.

Pruebas de Funcionamiento

Una vez terminadas las obras y comprobada su correcta ejecución por la Inspección, se procederá a las pruebas de funcionamiento.

Estas pruebas deberán ser posteriores a las pruebas hidráulicas de estanqueidad de estructuras y cañerías y estarán destinadas, fundamentalmente, a verificar los aspectos funcionales y operativos del sistema.

Se realizará en primer lugar una prueba de funcionamiento hidráulico y electromecánico y, una vez aprobada ésta, se procederá a los ensayos de verificación de datos garantizados de las partes que correspondan.

Prueba de Funcionamiento Hidráulico y Electromecánico

Estas pruebas se realizarán para acordar la Recepción Provisional.

Poniendo en marcha los distintos equipos incluyendo las bombas sumergibles portátiles, se verificará el funcionamiento de cada uno en el entorno de sus condiciones normales de operación.

Todos los valores medidos y resultados se volcarán en el acta que se labre con motivo de

DRA. LAURA MARTINEZ
GERENCIA INCLUSION Y
MEJORAMIENTO DE ASENTAMIENTOS
UEP-PROMEBA-IPV



ANEXO
COLECTORA MAXIMA Y ESTACIONES DE BOMBEO

las pruebas de funcionamiento.

En el caso de fallos y/o inconvenientes en el funcionamiento y operación de los mismos durante la realización de las pruebas, el Contratista deberá rectificar los mismos, y proponer a la Inspección de Obra la fecha para ejecución de una nueva prueba de funcionamiento.

Artículo 76 Recepción provisional

Además de los requisitos establecidos en el Pliego de Bases y Condiciones del llamado a Licitación deberá cumplirse con la totalidad de las siguientes condiciones para acordar la recepción provisional:

1. Obras terminadas de acuerdo a contrato y aprobadas por la Inspección.
2. Prueba de funcionamiento de los equipos en la estación elevadora a satisfacción de la Inspección
3. Planos conforme a obra, versión preliminar, memorias de cálculo aprobadas y copias entregadas a satisfacción de la Inspección.
4. Listado de repuestos, especificaciones de equipos.

Las obras permanecerán en garantía por un período de 12 meses, período durante el cual la Contratista deberá responder por las falencias y/o fallas que se produzcan, con motivo de la mala ejecución de los trabajos o fallas de los materiales y equipos incorporados a la obra.

Artículo 77 Recepción definitiva

Además de los requisitos establecidos en el Pliego de Bases y Condiciones del llamado a Licitación, deberá cumplirse con la totalidad de las siguientes condiciones para acordar la recepción definitiva:

- a) Planos conforme a obra, en versión definitiva, aprobados y copias entregadas a satisfacción de la Inspección;
- b) Certificado de conformidad con los trabajos realizados en la vía pública y/o por cruce de canales por parte de las autoridades pertinentes.
- c) Certificado de Recepción Definitiva por parte de la Municipalidad de Maipú.



ANEXO
COLECTORA MAXIMA Y ESTACIONES DE BOMBEO

DATOS GARANTIZADOS

Artículo 78 Alcance de los datos garantizados

El Oferente garantizará que todos los trabajos, obras, suministros, materiales, equipos e instalaciones que figuran en su oferta, cumplirán con los datos y especificaciones que acompañan a la misma. Dicha garantía se considerará asumida por el solo hecho de la presentación de su oferta acompañada de la documentación descripta en esta sección y su compromiso de mantenerla por lo menos hasta la recepción definitiva de la Obra, sin perjuicio de las obligaciones correspondientes al Art. 1646 y concordantes del Código Civil.

En tal sentido, el listado que forma parte de este Pliego debe considerarse como una guía sobre el conjunto mínimo de elementos y de datos de los mismos que el Oferente estará obligado a presentar. El Oferente deberá confeccionar las planillas necesarias por equipo, según el modelo que se adjunta, e incorporar todos aquellos elementos que, aunque no figuren en el listado, integren su oferta.

Para cada uno de los ítems descriptos se especificará marca y calidad. No se aceptará la expresión "o similar" u otras que no identifiquen sin lugar a dudas la marca a proveer. Se aceptarán hasta tres marcas alternativas, las que deberán ser de calidad equivalente. En caso de dudas o discrepancias, la Inspección podrá determinar cuál de las marcas propuestas será colocada.

PLANILLA DATOS GARANTIZADOS TIPO

Nº	Equipo	Datos Garantizados		
		Alternativa	Marca y/o Modelo	Descripción y Características Principales
1	NN	1	XX	
		2	YY	
		3	ZZ	

Artículo 79 Listado de Datos Garantizados

Cañerías y accesorios

Para cada tipo, material, clase y diámetro de cañería, se indicará lo siguiente:

Fabricante:

Marca:

DRA. LAURA MARTINEZ
GERENCIA INCLUSION Y
MEJORAMIENTO DE ASENTAMIENTOS
UEP-PROMEBA-IPV



ANEXO
COLECTORA MAXIMA Y ESTACIONES DE BOMBEO

Tipo de junta:

Longitud de cada caño:

Espesor del caño:

Características de los aros de goma:

Presión de trabajo:

Presión de prueba:

Normas:

Sello de calidad IRAM:

Adjuntar catálogos con características técnicas y dimensiones de las cañerías y sus juntas.

Equipos e instalaciones eléctricas y electromecánicas

Las especificaciones deben ser completas y acompañar, cuando se trate de productos de fabricación estándar, folletos descriptivos y técnicos del fabricante.

La especificación de materiales no debe dejar dudas sobre sus características y calidad.

Válvulas esclusas

- Fabricante y Marca:
- Tipo:
- Materiales y su norma:
- Cuerpo
- Tapa:
- Compuerta:
- Asiento:
- Presiones de prueba de resistencia:
 - En todo el cuerpo:
 - Sobre una cara del obturador
- Presión de prueba de estanqueidad:
- Presión normal de trabajo:

Válvulas de retención

- Fabricante y Marca:
- Tipo:
- Materiales y su norma:

DRA. LAURA MARTINEZ
GERENCIA INCLUSION Y
MEJORAMIENTO DE ASENTAMIENTOS
UEP-PROMEBA-IPV



ANEXO
COLECTORA MAXIMA Y ESTACIONES DE BOMBEO

- Cuerpo
- Tapa:
- Eje:
- Bisagra:
- Obturador:
- Anillo obturador:
- Presiones de prueba de resistencia:
- Presión de prueba de estanqueidad:
- Presión normal de trabajo:

Flotantes Detectores de Nivel

- Fabricante:
- Modelo (designación de fábrica):
- País de origen:
- Normas:
- Tipo:
- Tipo de contacto: de mercurio
- Tensión de funcionamiento (Vca):
- Corriente nominal permanente del contacto (A):
- Tipo de cubierta: polipropileno
- Tipo líquido a emplear: aguas cloacales
- Cable de conexión incorporado (con longitud adecuada): sí

Estación de bombeo prefabricada

- Fabricante:
- Modelo (designación de fábrica):
- País de origen:
- Normas:
- Espesores de pared:
- Diámetro de la cámara:
- Tipo de fondo. Diseño

Licitación Nº 01/2015
Proyecto San Roque Etapa 1
Dpto. de Maipú - Mendoza



ANEXO
COLECTORA MAXIMA Y ESTACIONES DE BOMBEO

Tableros Eléctricos

El Oferente presentará una planilla de datos garantizados (siguiendo modelo adjunto) de los principales componentes de los mismos, un diagrama unifilar con indicación de potencias de cada salida y un diagrama funcional de comando compatible con el resto de las instalaciones electromecánicas del proyecto.

DRA. LAURA MARTINEZ
GERENCIA INCLUSION Y
MEJORAMIENTO DE ASENTAMIENTOS
UEP-PROMEBA-IPV

LICITACION N° 09/2014: SAN ROQUE

INDICE DE PLANOS

N° PLANO	DOCUMENTACION GRAFICA
----------	-----------------------

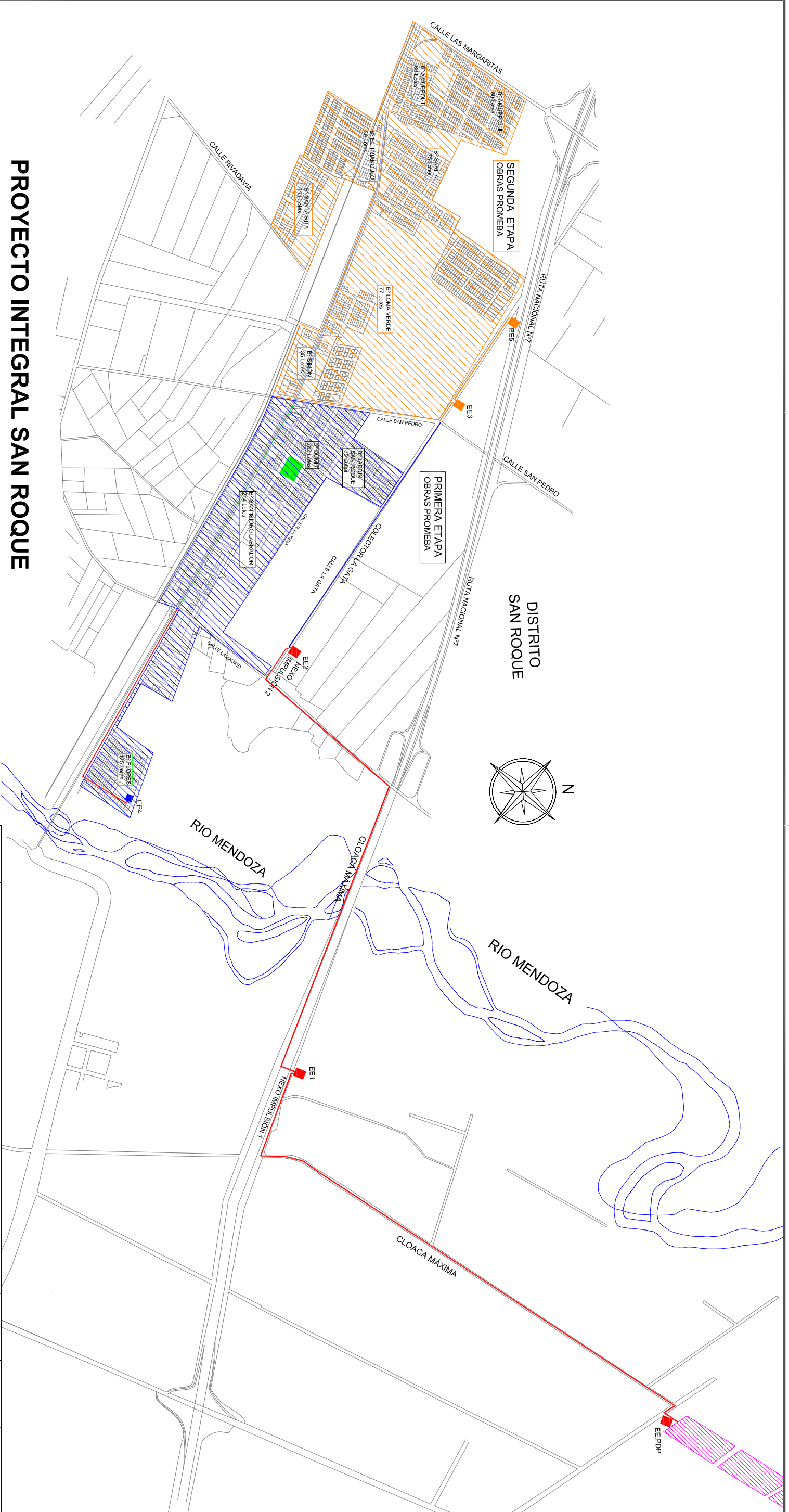
PLANOS GENERALES DE PROYECTO	
A.0.	PLANOS GENERALES DE PROYECTO
A.0.1.	PLANO DE PROYECTO INTEGRAL
A.0.2.	PLANO DE PROYECTO ETAPA 1.

FINANCIAMIENTO NACION

A	OBRAS ESPECIFICAS
A.3	SISTEMA DE DESAGÜE CLOACAL
A.3.1.a	REDES BARRIO FLORES
A.3.1.b	REDES B° SAN ISIDRO LABRADOR ESTE
A.3.1.c	REDES B° SAN ISIDRO LABRADOR OESTE
A.3.1.d	REDES B° DUMIT- JARDÍN SAN ROQUE
A.3.2.	DETALLES DE BOCA DE REGISTRO
A.3.3.	CÁMARAS DE LIMPIEZA
A.4	CONEXIONES DOMICILIARIAS DE CLOACA
A.4.1	DETALLE DE CONEXIONES DOMICILIARIAS
D	OBRAS COMPLEMENTARIAS
D.2.	COLECTOR LA GATA
D.2.1.a	COLECTOR LA GATA ESTE
D.2.1.b	COLECTOR LA GATA OESTE
D.14	ESTACION DE BOMBEO CLOACAL
D.14.1	BOMBEO BARRIO FLORES

FINANCIAMIENTO PROVINCIA

D	OBRAS COMPLEMENTARIAS
D.2.	CLOACA MÁXIMA
D.2.1.a	CLOACA MÁXIMA - TRAMO POUGET NORTE
D.2.1.b	CLOACA MÁXIMA - TRAMO POUGET SUR
D.2.1.c	CLOACA MÁXIMA - TRAMO LATERAL R.N. 7 ESTE
D.2.1.d	CLOACA MÁXIMA - TRAMO LATERAL R.N. 7 OESTE
D.2.1.e	CLOACA MÁXIMA - TRAMO LAMADRID
D.14	ESTACIONES DE BOMBEO
	<i>E. B. N°1 LATERAL NORTE RUTA NACIONAL 7 - E.B. N°2 CALLE LA GATA</i>
D.14.1.a	PLANIMETRIA
D.14.1.b	ESTACION DE BOMBEO
D.14.3.a	CASILLA DE COMANDO
D.14.3.b	CIERRE PERIMETRAL
D.14.4.a	E. B. N°1 IMPULSION N° 1
D.14.4.b	E. B. N°2 IMPULSION N° 2 - CALLE LA GATA
	<i>ESTACION DE BOMBEO N° 4 BARRIO FLORES</i>
D.14.4.c	E. B. N°4 IMPULSION N° 4 - B° FLORES



PROYECTO INTEGRAL SAN ROQUE


ETAPA 1

LICITACIÓN IPV - LPN 09/2014

ETAPA 2

- **FINANCIAMIENTO NACIÓN**
Red de cloacas y conexiones
Colector La Gata
E.B. N° 4 - B° Flores
- **FINANCIAMIENTO PROVINCIA**
Colectora Máxima - T. Pouget - T. Lat Norte RNT - T. Lamadrid
E.B. e Impulsión N°1: Lat Norte RNT
E.B. e Impulsión N° 2: Calle La Gata
E.B. Planta Depuradora Palmitra
Impulsión N°4: B° Flores

- **FINANCIAMIENTO NACIÓN**
Red de cloacas y conexiones
Colector La Gata
E.B. N° 3 y 5
- **FINANCIAMIENTO PROVINCIA**
Mejoramiento Instalaciones Planta Depuradora Palmitra
- **FINANCIAMIENTO MUNICIPIO**
Equip. Urbano: Iluminación Bicienda y Nexo Peatonal RP 50


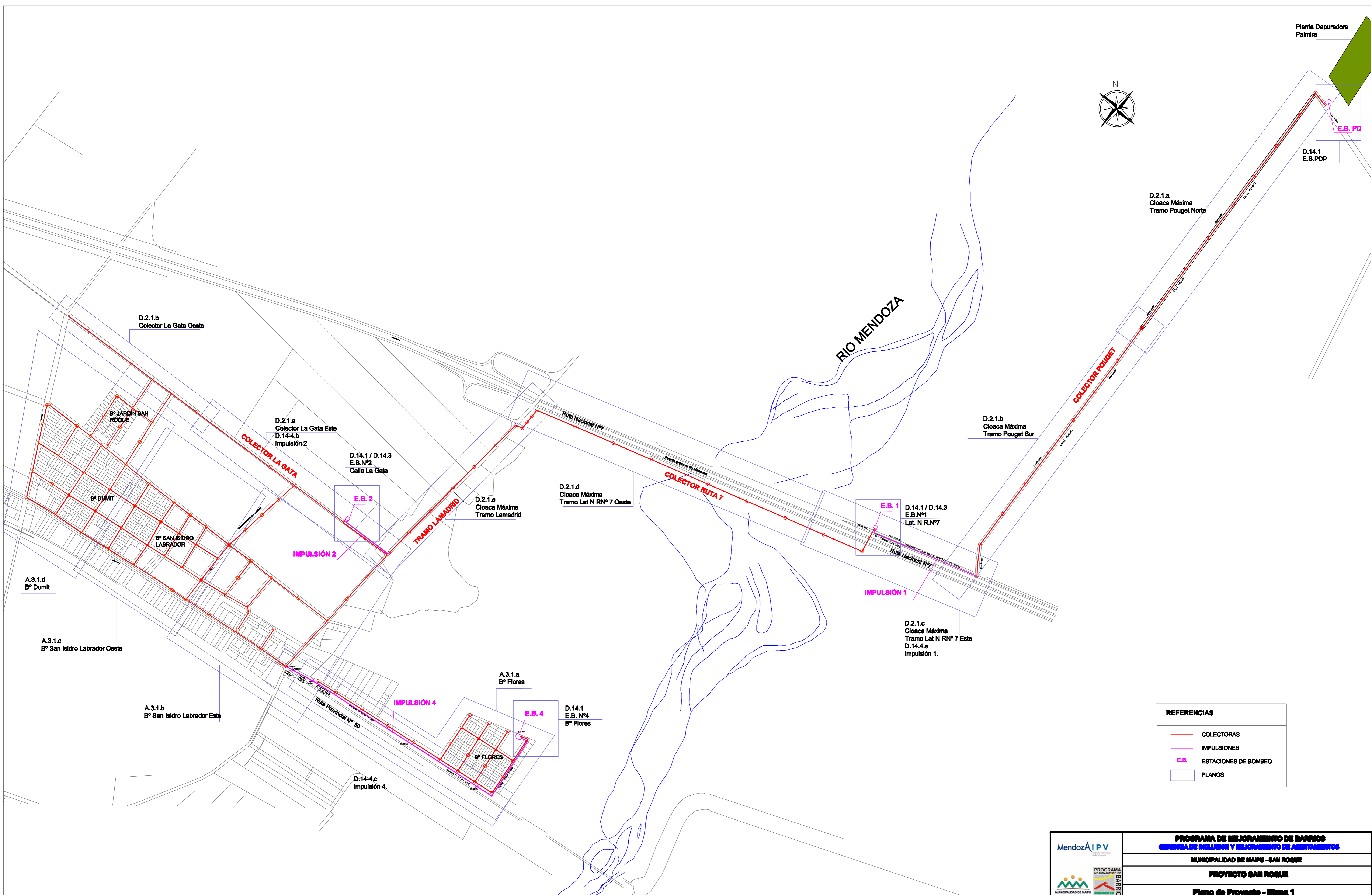


LICITACIÓN MUNICIPIO
— **FINANCIAMIENTO MUNICIPIO**
Equip. Comunit.: Mejoramiento Instal. Polideportivo San Roque
Equip. Urbano: Iluminación Bicienda y Nexo Peatonal RP 50



www.iasaconsultora.com.ar

Rev. N°	Descripción			Fecha	Proyectó	Aprobó
				N° PLANO	074500	
				N° PROYECTO	074514	
ETAPA PROYECTO						
AUTOR	FECHA	FIRMA	COMITENTE	MUNICIPALIDAD DE MAIPU		
PROYECTO	Ing. Villegas		DESIGNACION PROYECTO	PROGRAMA MEJORAMIENTO DE BARRIOS - PROMEBA		
REVISO			DISTRITO SAN ROQUE			
APROBO	Ing. A. Gil		DESCRIPCION	OBRAS PRIMETA Y SEGUNDA ETAPA PLANO DE PROYECTO INTEGRAL		
DIBUJO	Ing. J. Rojo					
ARCHIVO:				HOJA 1 DE 1	ESCALA Sin escala	FECHA JUNIO 2014
PLANO A.0.1						



Planta Depuradora
Palmira

E.B. PD

D.14.1
E.B.PDP

D.2.1.a
Cloaca Máxima
Tramo Pouget Norte

RIO MENDOZA

D.2.1.b
Cloaca Máxima
Tramo Pouget Sur

D.2.1.b
Colector La Gata Oeste

D.2.1.a
Colector La Gata Este
D.14-4.b
Impulsión 2

D.14.1 / D.14.3
E.B.Nº2
Calle La Gata

E.B. 2

IMPULSIÓN 2

D.2.1.a
Cloaca Máxima
Tramo Lamadrid

D.2.1.d
Cloaca Máxima
Tramo Lat N RNº 7 Oeste

E.B. 1

D.14.1 / D.14.3
E.B.Nº1
Lat. N R.Nº7

IMPULSIÓN 1

D.2.1.c
Cloaca Máxima
Tramo Lat N RNº 7 Este
D.14.4.a
Impulsión 1.

A.3.1.d
Bº Dumit

A.3.1.c
Bº San Isidro Labrador Oeste

A.3.1.b
Bº San Isidro Labrador Este

A.3.1.a
Bº Flores

D.14.1
E.B. Nº4
Bº Flores

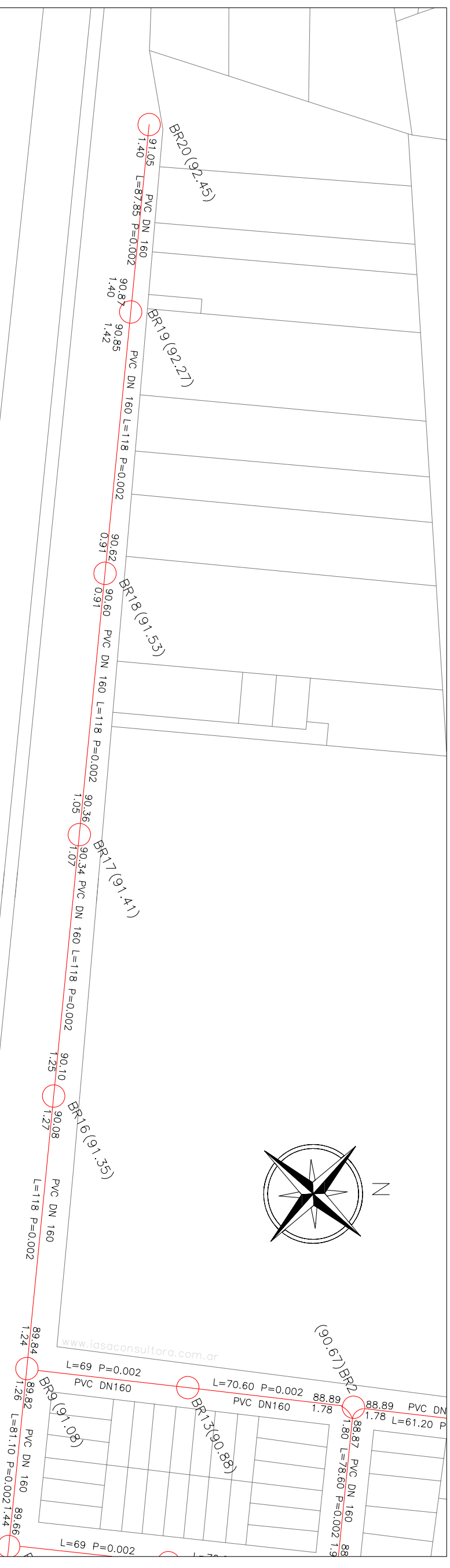
E.B. 4

IMPULSIÓN 4

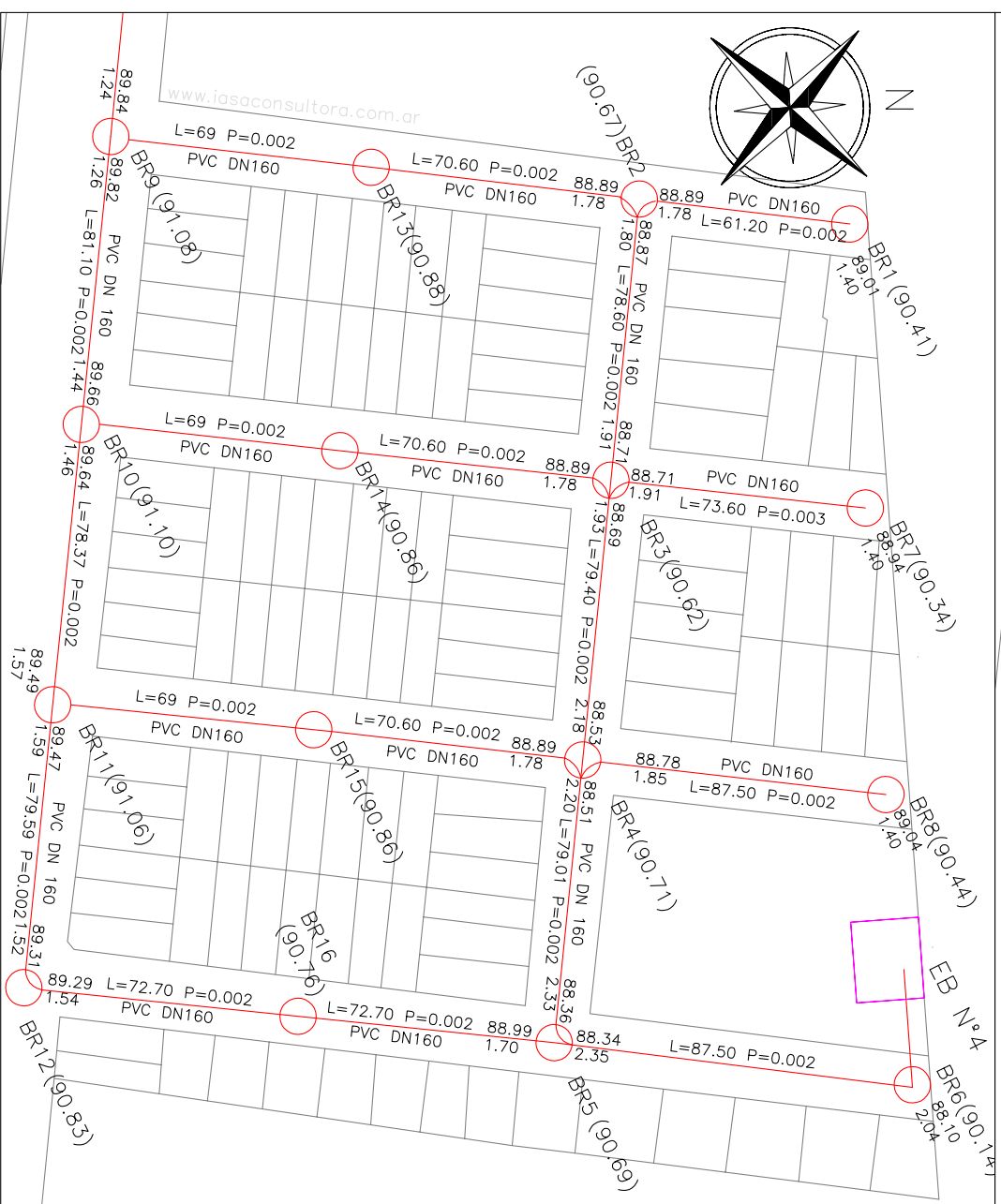
D.14-4.c
Impulsión 4.

REFERENCIAS	
	COLECTORAS
	IMPULSIONES
	E.B. ESTACIONES DE BOMBEO
	PLANOS





	PROGRAMA DE MEJORAMIENTO DE BARRIOS OFICINA DE INCLUSION Y MEJORAMIENTO DE ASENTAMIENTOS
	MUNICIPALIDAD DE MAIPU - SAN ROQUE
	PROYECTO SAN ROQUE
	Plano de Proyecto - Etapa 1



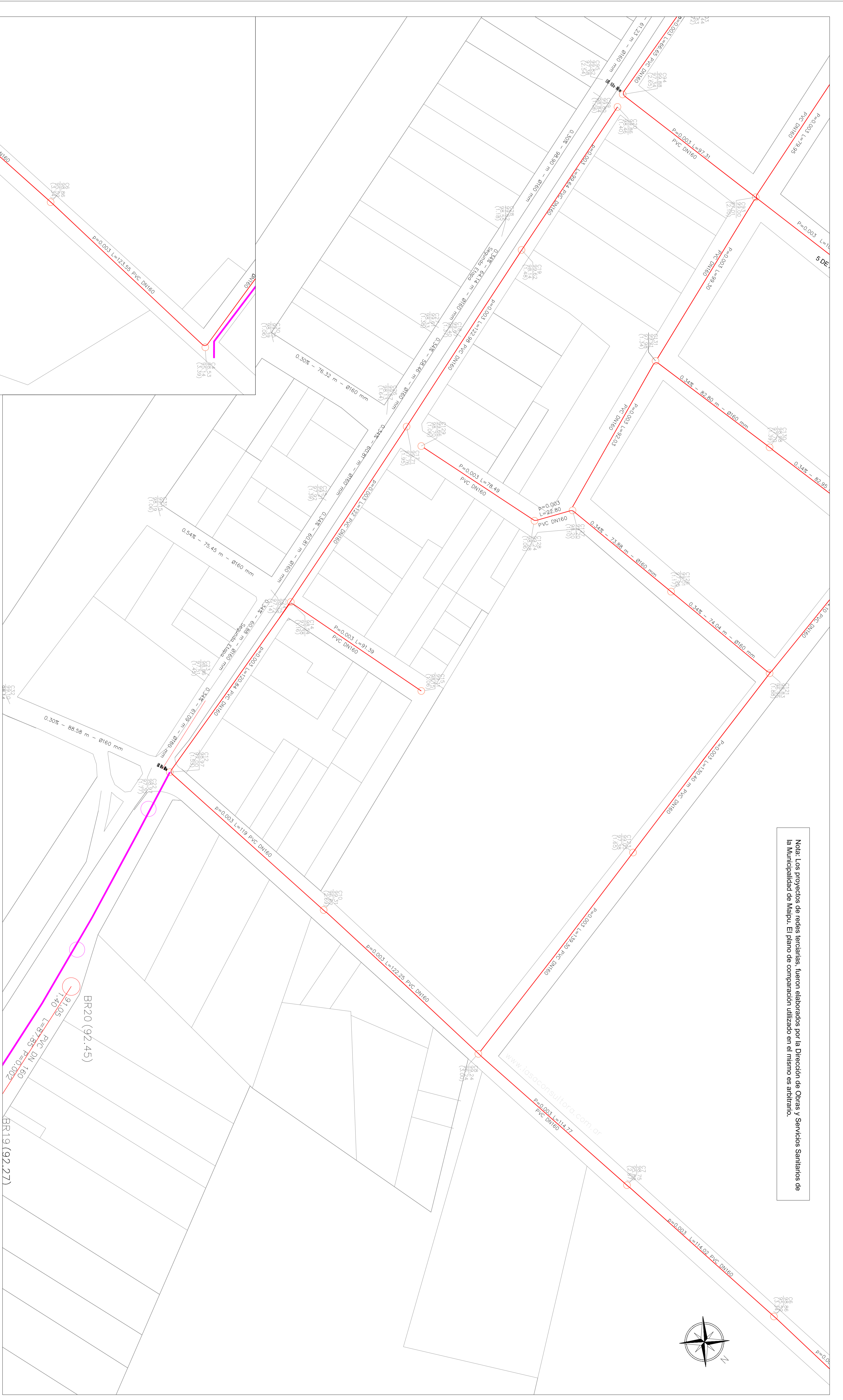

**PLANIMETRÍA RED Terciaria
B° FLORES
PARTE 1**



**PLANIMETRÍA RED Terciaria
B° FLORES
PARTE 2**

 <p>MUNICIPALIDAD DE MAIPÚ</p>	 <p>GOBIERNO PROVINCIAL DE MENDOZA</p>
 <p>PROGRAMA MEJORAMIENTO DE BARRIOS</p>	 <p>PROGRAMA MEJORAMIENTO DE BARRIOS</p>
<p>PROGRAMA DE MEJORAMIENTO DE BARRIOS</p> <p>GERENCIA DE INCLUSION Y MEJORAMIENTO DE ASENTAMIENTOS</p>	
<p>MUNICIPALIDAD DE MAIPÚ - SAN ROQUE</p>	
<p>PROYECTO SAN ROQUE</p>	
<p>REDES - BARRIO FLORES</p>	
<p>plano A.3.1.a</p>	

Nota: Los proyectos de redes terciarias fueron elaborados por la Dirección de Obras y Servicios Sanitarios de la Municipalidad de Malpú. El plano de comparación utilizado en el mismo es arbitrario.



**PLANIMETRÍA RED TERCARIA
Bº SAN ISIDRO LABRADOR**

	PROGRAMA DE MEJORAMIENTO DE BARRIOS
	GERENCIA DE INCLUSIÓN Y MEJORAMIENTO DE ASENTAMIENTOS
	MUNICIPALIDAD DE MALPÚ - SAN ROQUE
	PROYECTO SAN ROQUE
REDES - BARRIO SAN ISIDRO LABRADOR - ESTE	



PLANIMETRÍA RED TERCIARIA
B° DUMIT

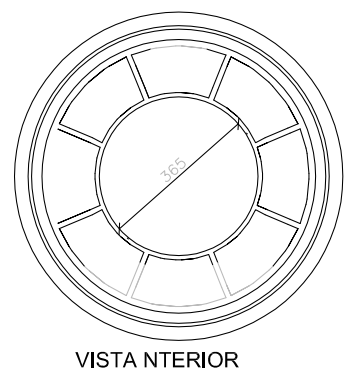
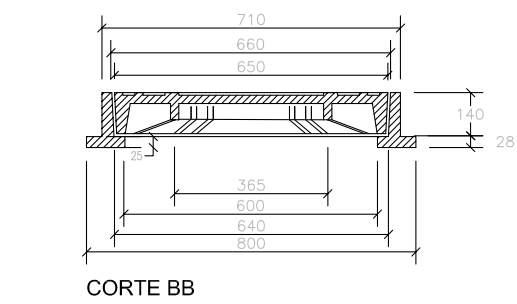
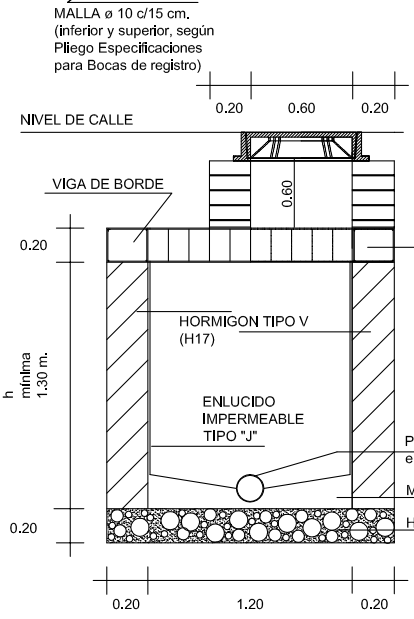
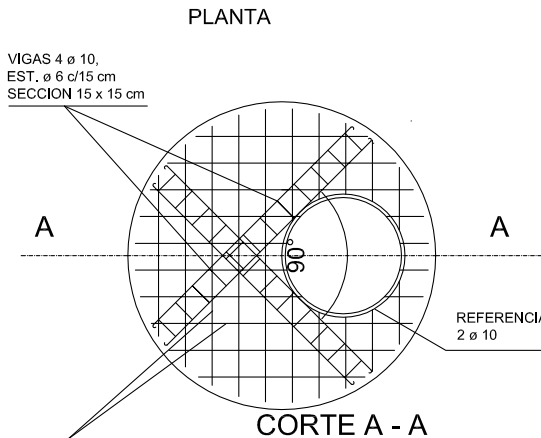
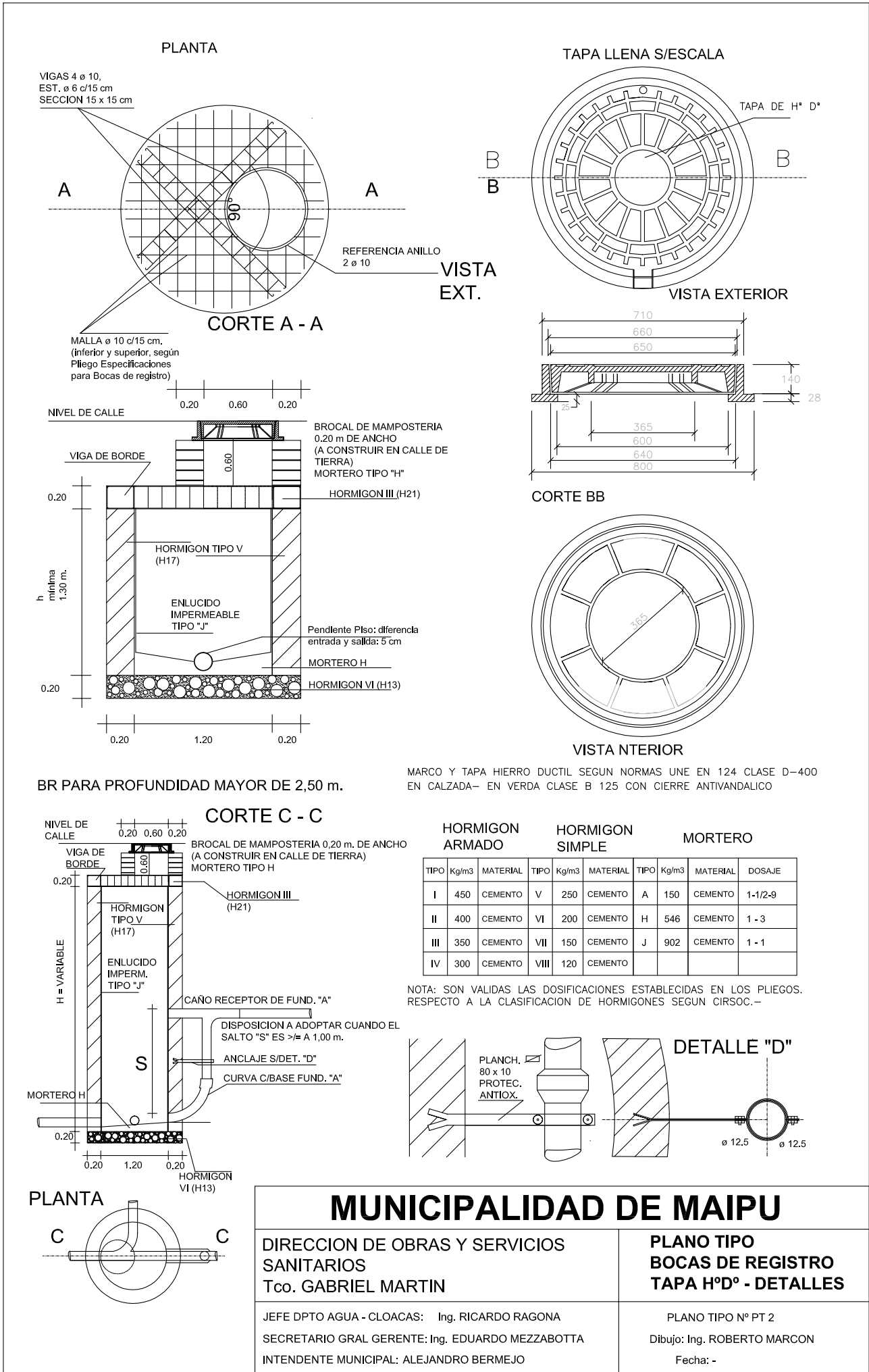


PROGRAMA DE MEJORAMIENTO DE BARRIOS
GERENCIA DE INCLUSION Y MEJORAMIENTO DE ASENTAMIENTOS

MUNICIPALIDAD DE MAIPU - SAN ROQUE

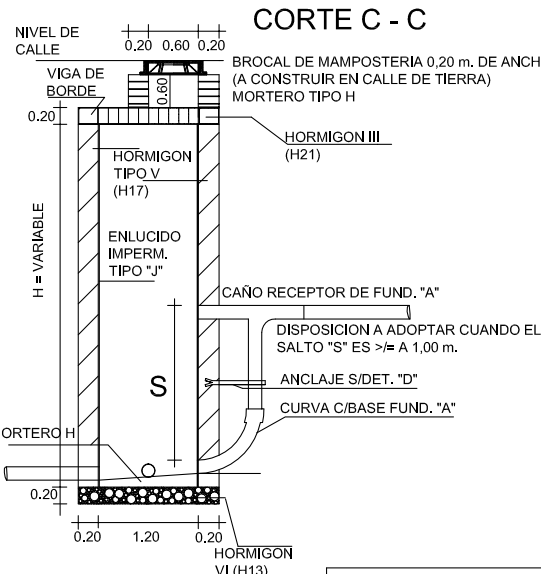
PROYECTO SAN ROQUE

REDES - BARRIO DUMIT / JARDIN SAN ROQUE



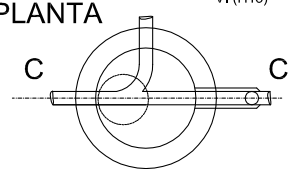
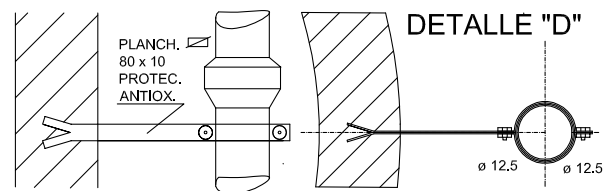
BR PARA PROFUNDIDAD MAYOR DE 2,50 m.

MARCO Y TAPA HIERRO DUCTIL SEGUN NORMAS UNE EN 124 CLASE D-400
EN CALZADA- EN VERDA CLASE B 125 CON CIERRE ANTIVANDALICO



TIPO	HORMIGON ARMADO		HORMIGON SIMPLE		MORTERO		DOSAJE		
	Kg/m3	MATERIAL	TIPO	Kg/m3	MATERIAL	TIPO		Kg/m3	
I	450	CEMENTO	V	250	CEMENTO	A	150	CEMENTO	1-1/2-9
II	400	CEMENTO	VI	200	CEMENTO	H	546	CEMENTO	1 - 3
III	350	CEMENTO	VII	150	CEMENTO	J	902	CEMENTO	1 - 1
IV	300	CEMENTO	VIII	120	CEMENTO				

NOTA: SON VALIDAS LAS DOSIFICACIONES ESTABLECIDAS EN LOS PLIEGOS.
RESPECTO A LA CLASIFICACION DE HORMIGONES SEGUN CIRSOC.-



MUNICIPALIDAD DE MAIPU

DIRECCION DE OBRAS Y SERVICIOS
SANITARIOS
Tco. GABRIEL MARTIN

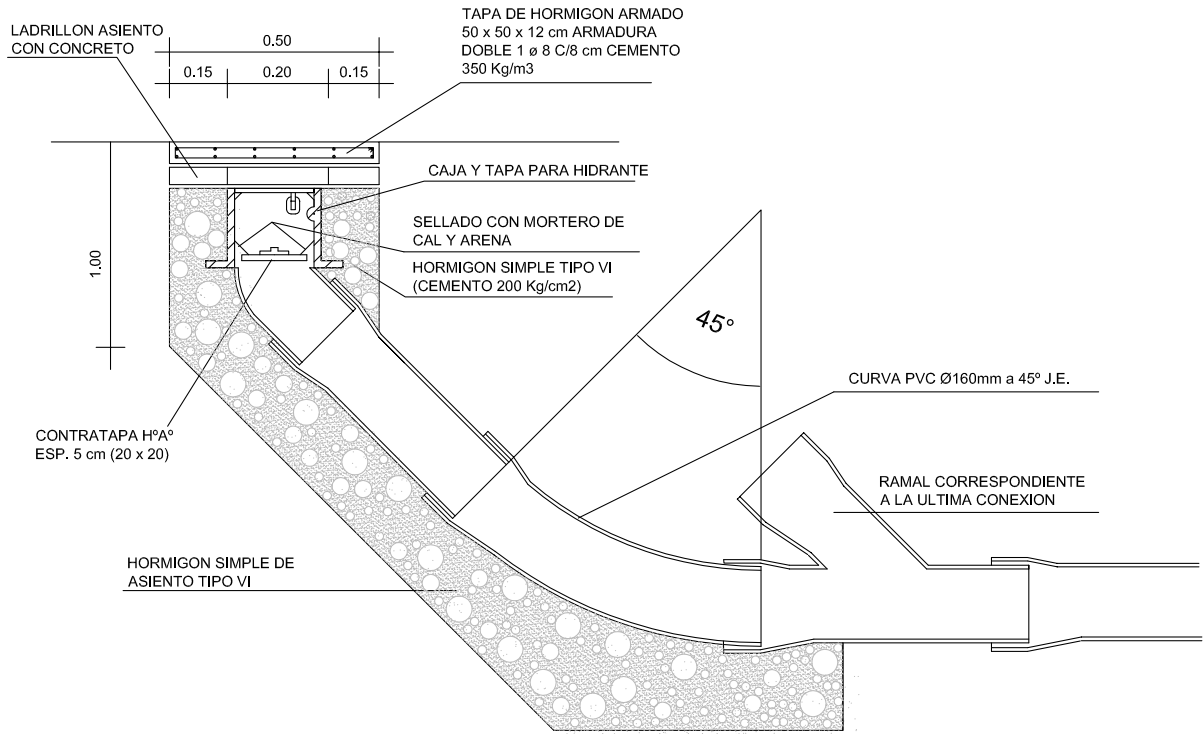
**PLANO TIPO
BOCAS DE REGISTRO
TAPA H°D° - DETALLES**

JEFE DPTO AGUA - CLOACAS: Ing. RICARDO RAGONA
SECRETARIO GRAL GERENTE: Ing. EDUARDO MEZZABOTTA
INTENDENTE MUNICIPAL: ALEJANDRO BERMEJO

PLANO TIPO N° PT 2
Dibujó: Ing. ROBERTO MARCON
Fecha: -

CAMARA DE LIMPIEZA

CORTE



PLANTA



NOTA

LA CAMARA DE LIMPIEZA EN CALLE SE CONSTRUIRAN EN BARRIOS DE SITUACION ECONOMICA MODESTA Y SOLO A CRITERIO DE LA MUNICIPALIDAD DE MAIPU Y EN CONDICIONES MUY ESPECIALES TAMPOCO DEBE SER CONSIDERADO COMO RECURSO DE PROYECTO.

MUNICIPALIDAD DE MAIPU

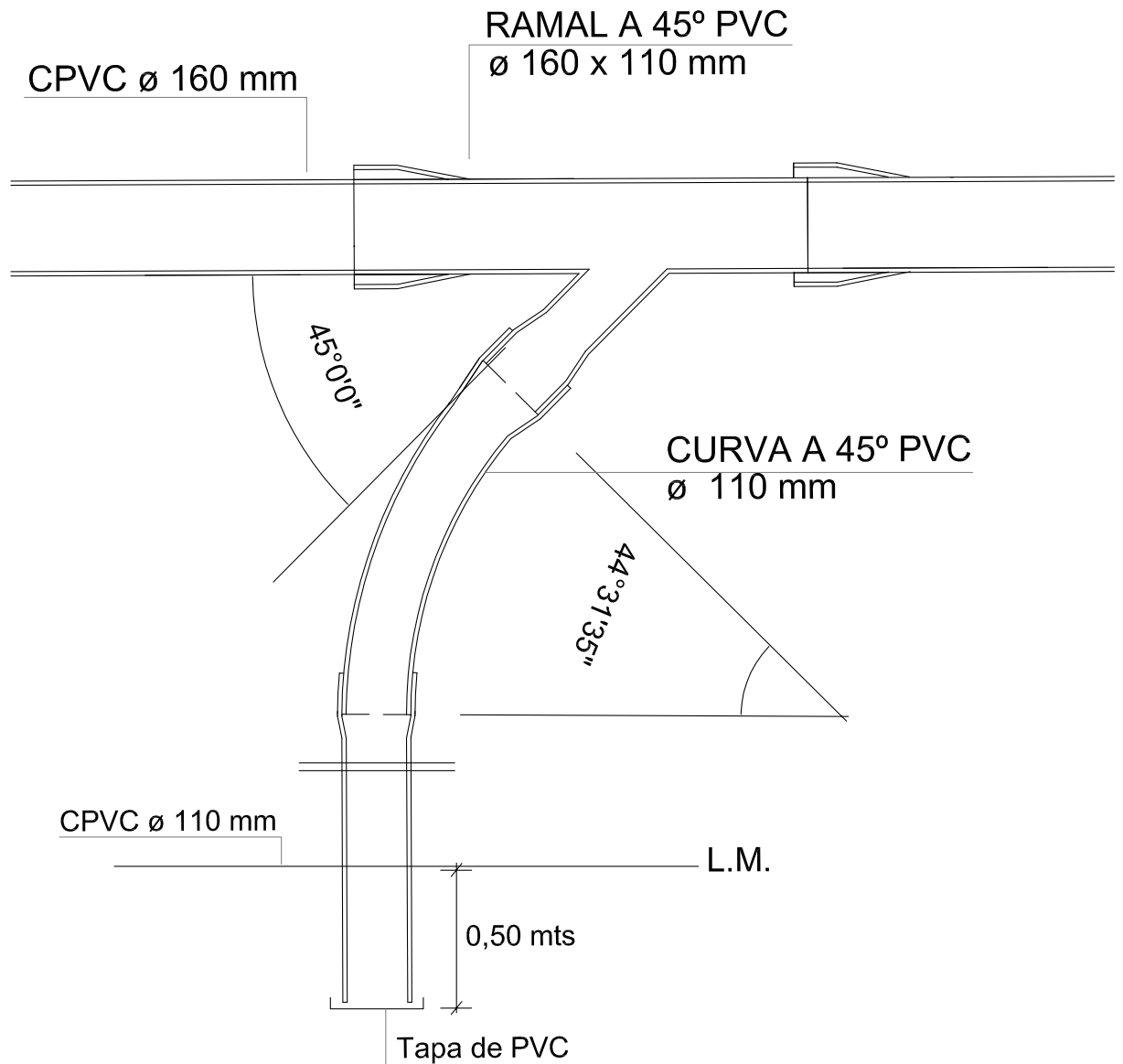
DIRECCIÓN DE OBRAS Y SERVICIOS SANITARIOS
Ing. Eduardo Mezzabotta

INSTALACION COLECTORA
CAMARA DE LIMPIEZA EN CUADRA INCOMPLETA.

Jefe Depart. Agua - Cloaca: Ing. RICARDO RAGONA
Secretario Infraestr. y Servicios: OLGA BIANCHINELLI
Intendente Municipal: ALEJANDRO D. BERMEJO

PLANO TIPO N° GP - 120 - PT
Dibujo: CARMELO A. INCIRILLO
Fecha: Diciembre 2002.

CONEXION DOMICILIARIA

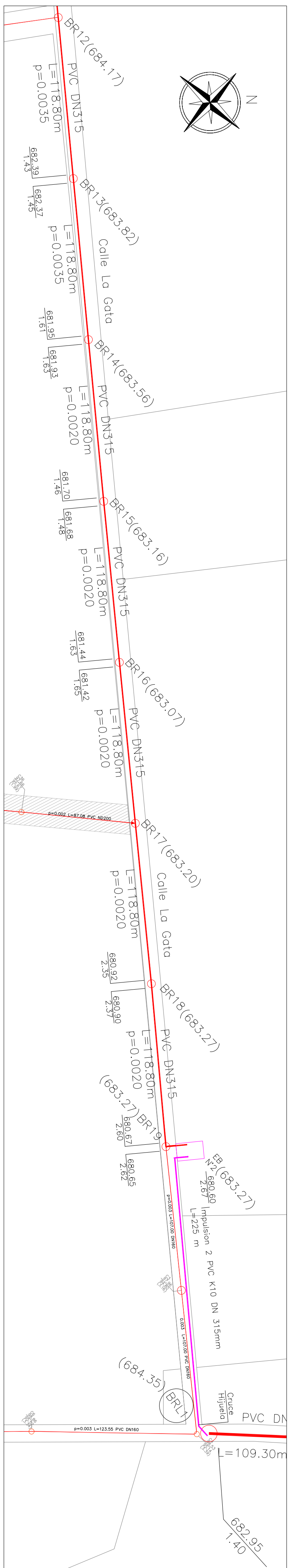


MUNICIPALIDAD DE MAIPU

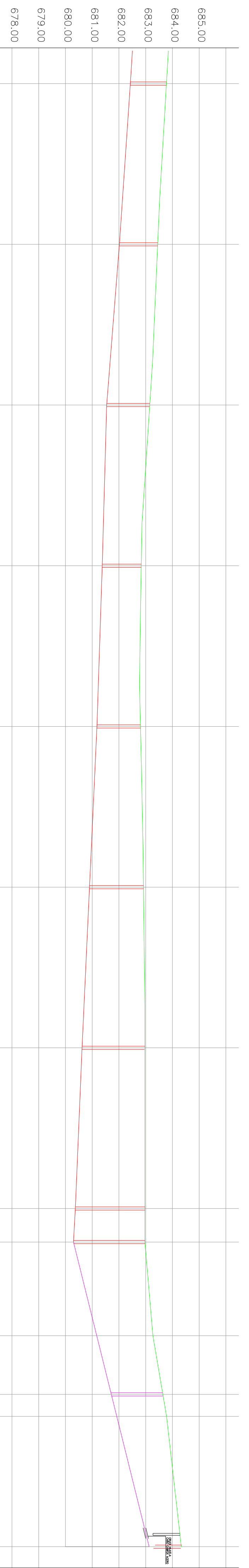
DIRECCION DE OBRAS Y SERVICIOS
SANITARIOS
Tco. GABRIEL MARTIN

JEFE DPTO AGUA - CLOACAS: Ing. RICARDO RAGONA
SECRETARIO GRAL GERENTE: Ing. EDUARDO MEZZABOTTA
INTENDENTE MUNICIPAL: ALEJANDRO BERMEJO

PLANO TIPO
DETALLE CONEXION
DOMICILIARIA



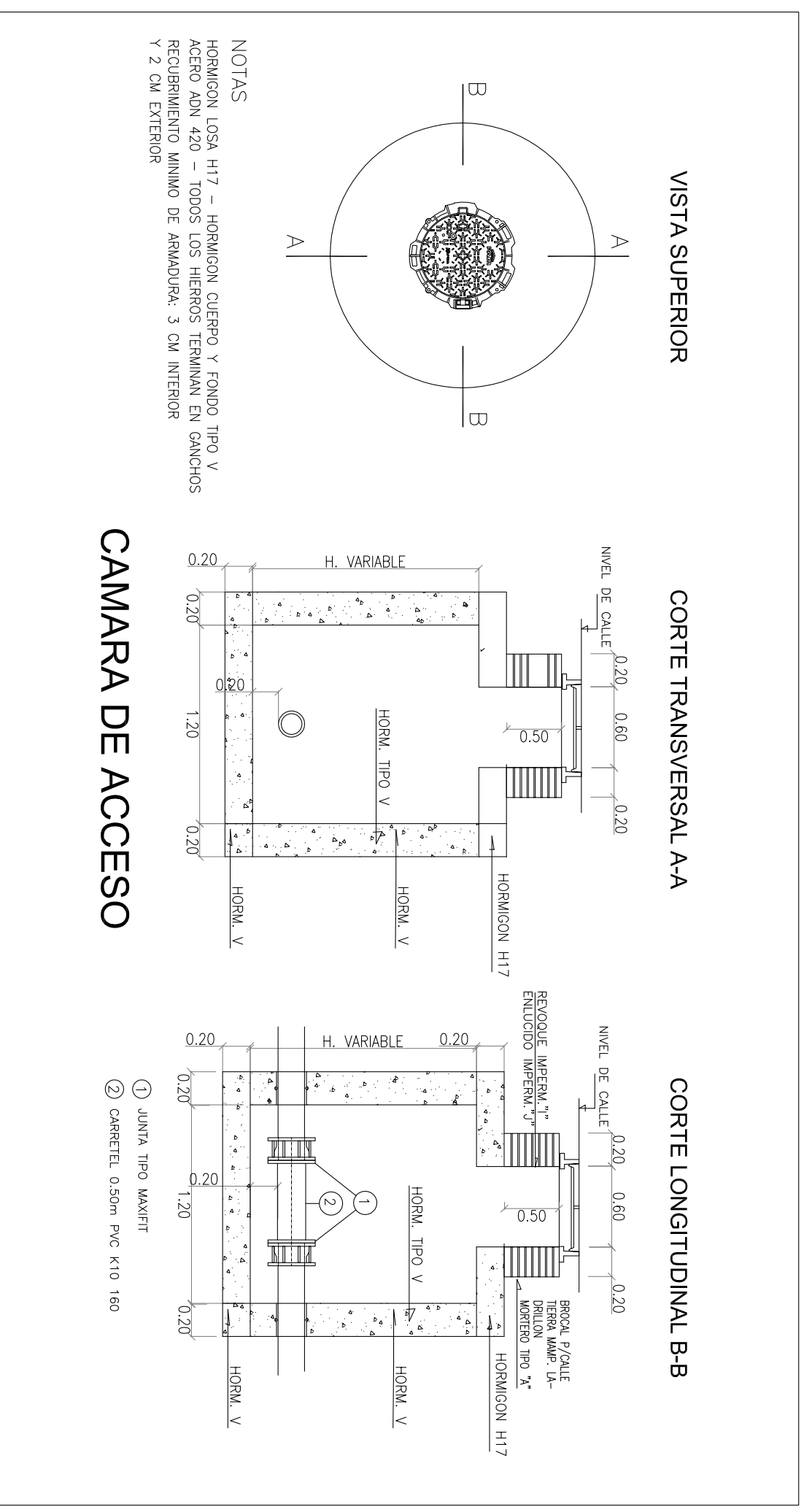
**PLANIMETRÍA COLECTOR LA GATA
TRAMO BR12 - BRL1**



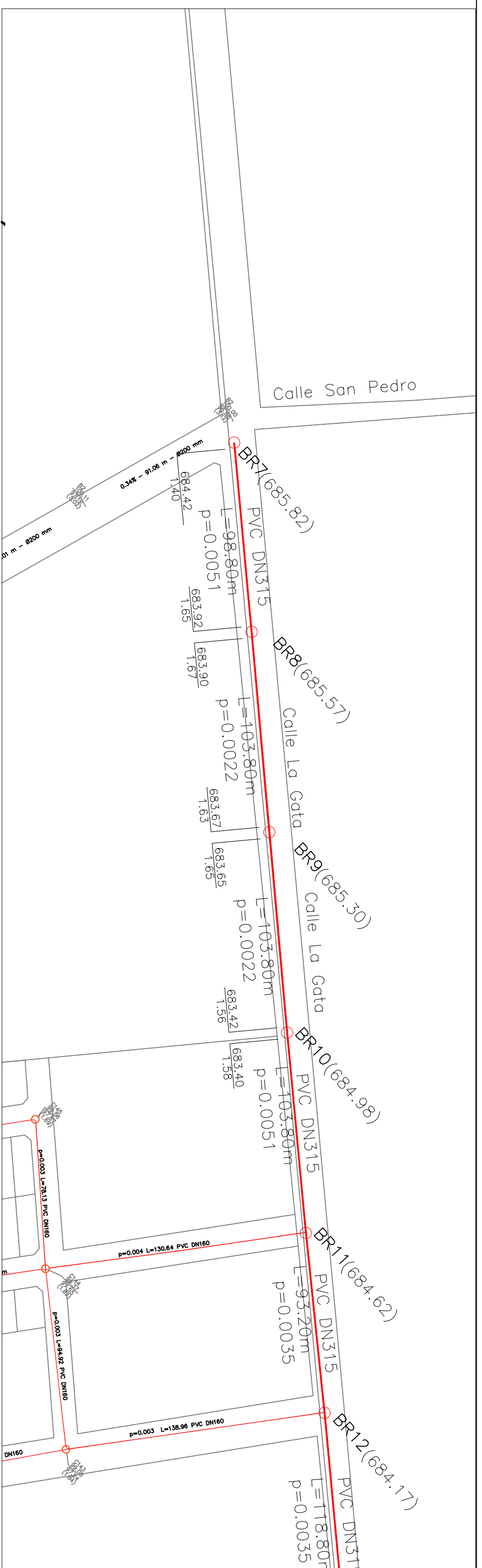
Plano de Comparación 679.00

Cota Terreno	Cota		Intrados	Pendiente (%)	Distancia Parcial	Distancia Progresiva	Tapoda	Boca de registro	Diámetro	Calle	Pavimento	Observaciones
	682.82	682.80										
685.00	684.17	682.82	682.82	0.0035	93.20	1281.70	1.37	12	Ø315	La Gata	Tierra	
684.00	683.82	682.39	682.37	0.0035	118.80	1400.50	1.45	13	Ø315	La Gata	Tierra	
683.00	683.56	681.93	681.93	0.0022	118.80	1518.50	1.63	14	Ø315	La Gata	Tierra	
682.00	683.16	681.70	681.68	0.0022	118.80	1637.30	1.48	15	Ø315	La Gata	Tierra	
681.00	683.07	681.44	681.42	0.0022	118.80	1756.10	1.85	16	Ø315	La Gata	Tierra	
680.00	683.20	681.18	681.18	0.0022	118.80	1874.90	2.04	17	Ø315	La Gata	Tierra	
679.00	683.27	680.92	680.90	0.0022	118.80	1993.70	2.37	18	Ø315	La Gata	Tierra	
678.00	683.27	680.67	680.65	0.0022	118.80	2112.50	2.62	19	Ø315	La Gata	Tierra	
	683.27	680.60	680.60	0.0022	23.80	2136.30	2.67	EB3	Ø315	La Gata	Tierra	
	683.64	681.72	681.72		113.74	2250.04	1.20	C1	Ø315	La Gata	Tierra	
	683.78	681.72	681.72		16.43	2266.47			Ø315	La Gata	Tierra	
	684.33	683.13	683.13		95.95	2362.42	1.40	BRL1	Ø315	La Gata	Impulsión	

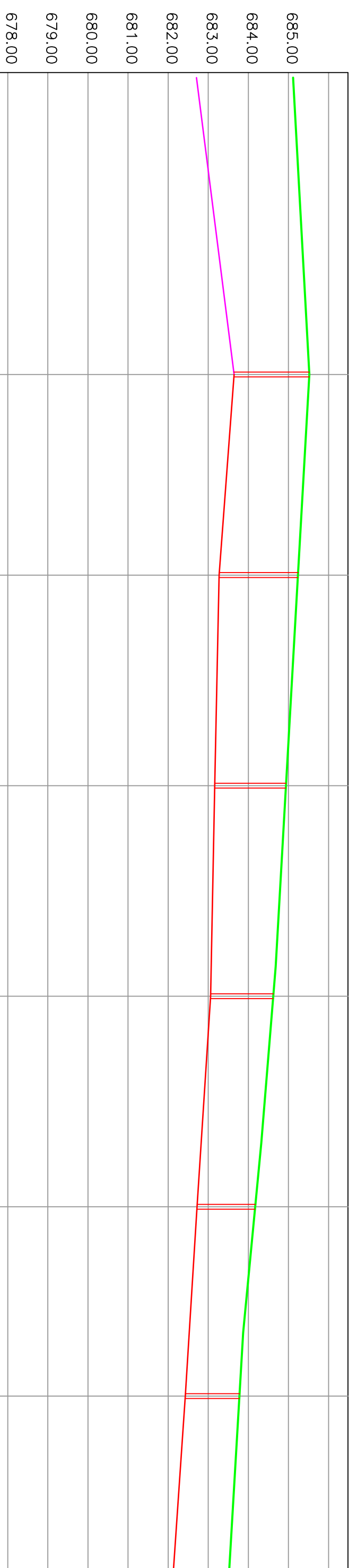
**PLANIALTIMETRÍA COLECTOR LA GATA
TRAMO BR12 - BRL1**



PROGRAMA DE MEJORAMIENTO DE BARRIOS
GERENCIA DE INCLUSION Y MEJORAMIENTO DE ASENTAMIENTOS
MUNICIPALIDAD DE MAPU - SAN ROQUE
PROYECTO SAN ROQUE
COLECTOR LA GATA - ESTE



PLANIMETRÍA COLECTOR LA GATA
TRAMO BR1 - BR12



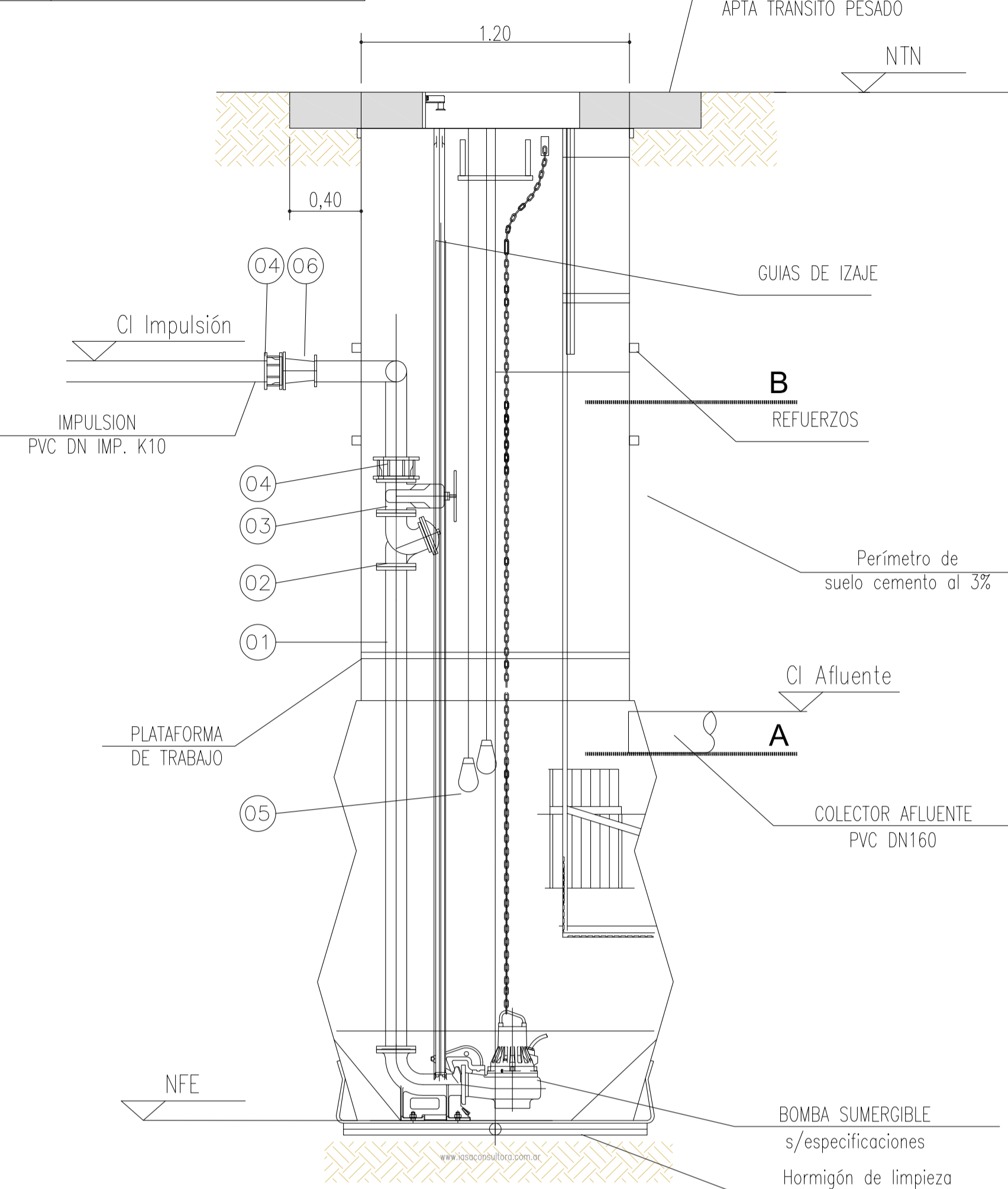
Plano de Comparación 679.00

Cota Terreno		685.82	685.57	685.30	684.98	684.62	684.17
Intrados	Cota	684.42	683.92	683.67	683.42	683.17	682.82
	Pendiente (%)	-0.0027	0.0051	0.0022	0.0022	0.0022	0.0035
Distancia	Parcial	214.00	98.80	103.80	103.80	103.80	93.20
	Progresiva	778.30	877.10	980.90	10847.70	1188.50	1281.70
Tapada		1.40	1.67	1.65	1.58	1.47	1.37
Boca de registro		7	8	9	10	11	12
Diametro	Ø250 K10	Ø315	Ø315	Ø315	Ø315	Ø315	Ø315
Calle	La Gata	La Gata	La Gata	La Gata	La Gata	La Gata	La Gata
Pavimento	Tierra	Tierra	Tierra	Tierra	Tierra	Tierra	Tierra
Observaciones	Impulsión						

PLANIALTIMETRÍA COLECTOR LA GATA
TRAMO BR1 - BR12

	PROGRAMA DE MEJORAMIENTO DE BARRIOS
	GERENCIA DE INCLUSIÓN Y MEJORAMIENTO DE ASENTAMIENTOS
	MUNICIPALIDAD DE MAIPÚ - SAN ROQUE
	PROYECTO SAN ROQUE
	COLECTOR LA GATA - OESTE

01 CORTE
Sin escala



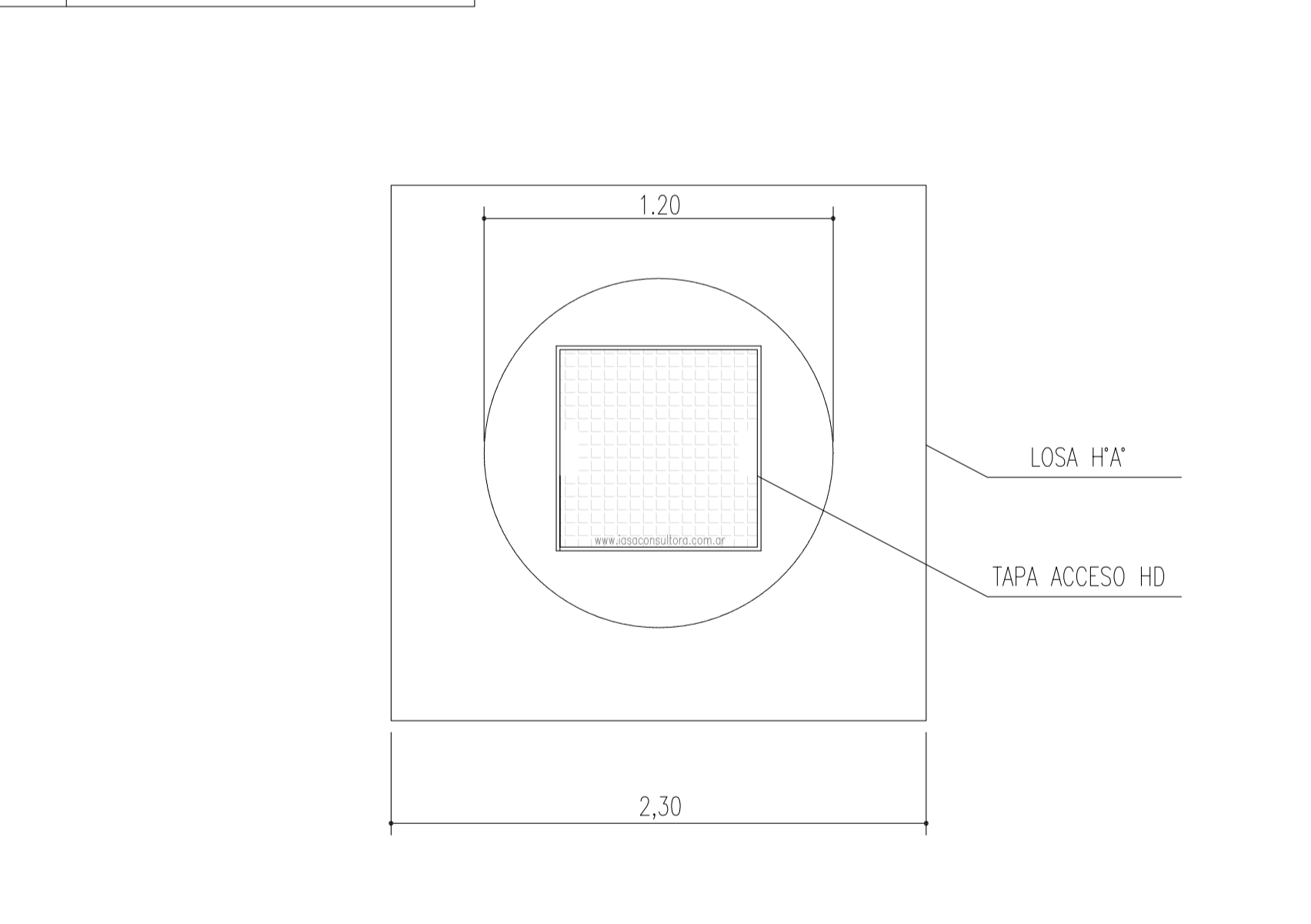
05 REFERENCIAS

- ① IMPULSION DE ACERO DN100 (EE4)
- ② VALVULA RETENCION A BOLA DN100 (EE4)
- ③ VALVULA ESCLUSA TIPO EURO21 DN100 (EE4)
- ④ ADAPTADOR DE BRIDA DN100 (EE4)
- ⑤ BOYAS DE NIVEL
- ⑥ REDUCCION DN150/dn100 (EE4)

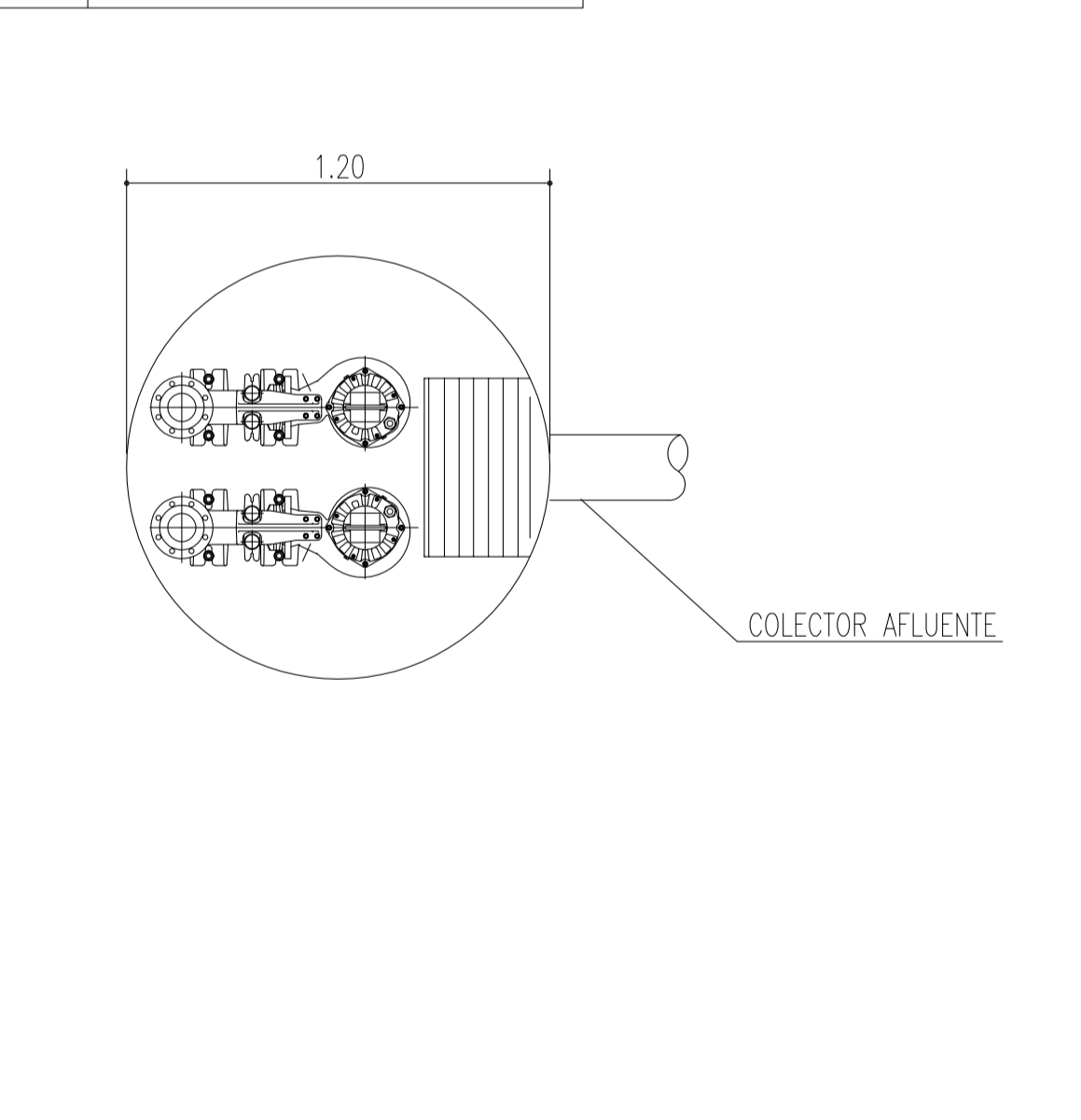
COTAS EN ESTACIÓN DE BOMBEO	
COTAS	EB4
EQUIPO	CP3085HT
NTN	90.14
CI AFL	88.10
CI IMP	--
NFE	--
D'IMP	100
D'SAL	160

NOTA: Todas las piezas serán de H^oDúctil, bridado ISO PN10, revestimiento epoxi espesor 150 micras

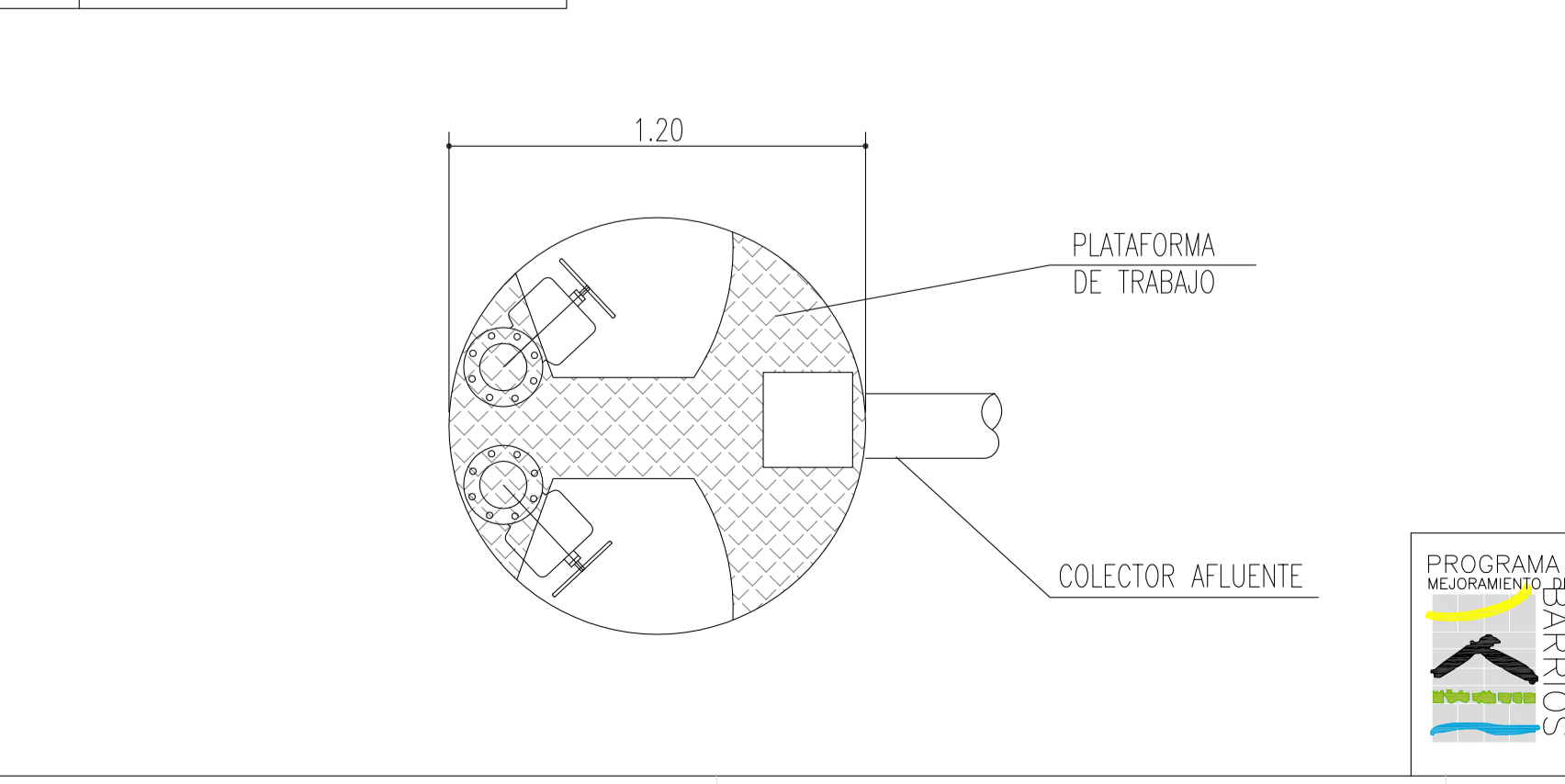
02 VISTA SUPERIOR
Sin escala



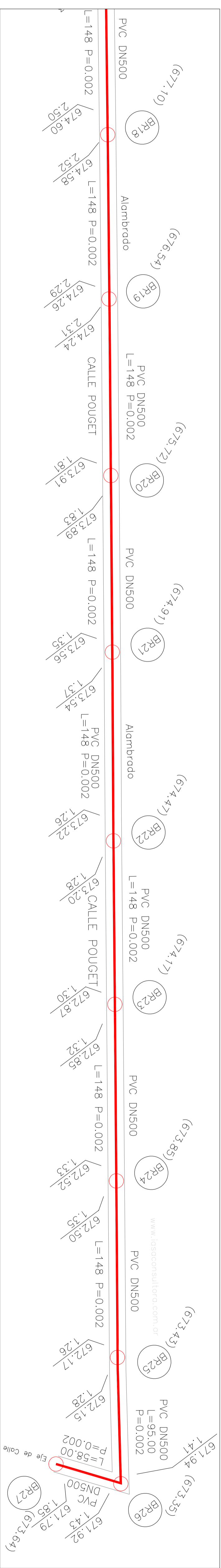
03 CORTE A - A
Sin escala



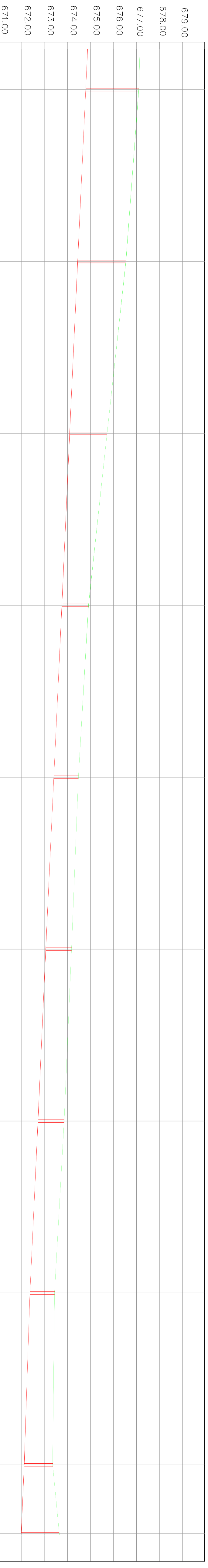
04 CORTE B - B
Sin escala



PROGRAMA DE MEJORAMIENTO DE BARRIOS
MUNICIPALIDAD DE MAIPU – SAN ROQUE
SISTEMA CLOACAL DISTRITO SAN ROQUE
ESTACIONES DE BOMBEO N°4 – B° FLORES




PLANIMETRÍA CLOACA MÁXIMA - TRAMO CALLE POUGET BR18 - BR27

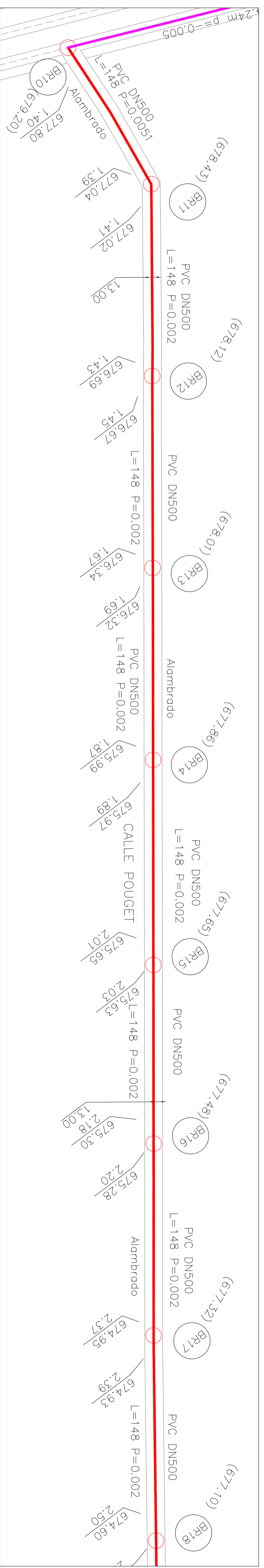


Plano de Comparación 670,00

Cota Terreno										
Intrados	Cota	674.81	674.79	677.10						
Parcial	Pendiente (%)		0.0022							
Progresiva	Distancia	150.00	150.00	150.00	150.00	150.00	150.00	150.00	150.00	150.00
Topoda	Topoda	2.31	2.10	2.10	1.93	1.91	1.91	1.07	1.12	1.14
Boca de registro	Diametro	Ø18	Ø19	Ø20	Ø21	Ø22	Ø23	Ø24	Ø25	Ø26
Calle	Pavimento	Pouget	Pouget	Pouget	Pouget	Pouget	Pouget	Pouget	Pouget	Pouget
		Tierra	Tierra	Tierra	Tierra	Tierra	Tierra	Tierra	Tierra	Tierra

PLANIALTIMETRÍA CLOACA MÁXIMA - TRAMO CALLE POUGET BR18-BR27


Mendoza AIPV
 PROGRAMA DE MEJORAMIENTO DE BARRIOS
 GERENCIA DE INCLUSION Y MEJORAMIENTO DE ASENTAMIENTOS
 MUNICIPALIDAD DE MAPU - SAN ROQUE
 PROYECTO SAN ROQUE
 CLOACA MAXIMA - TRAMO POUGET NORTE



PLANIMETRÍA CLOACA MÁXIMA - TRAMO CALLE POUGET BR10-BR18

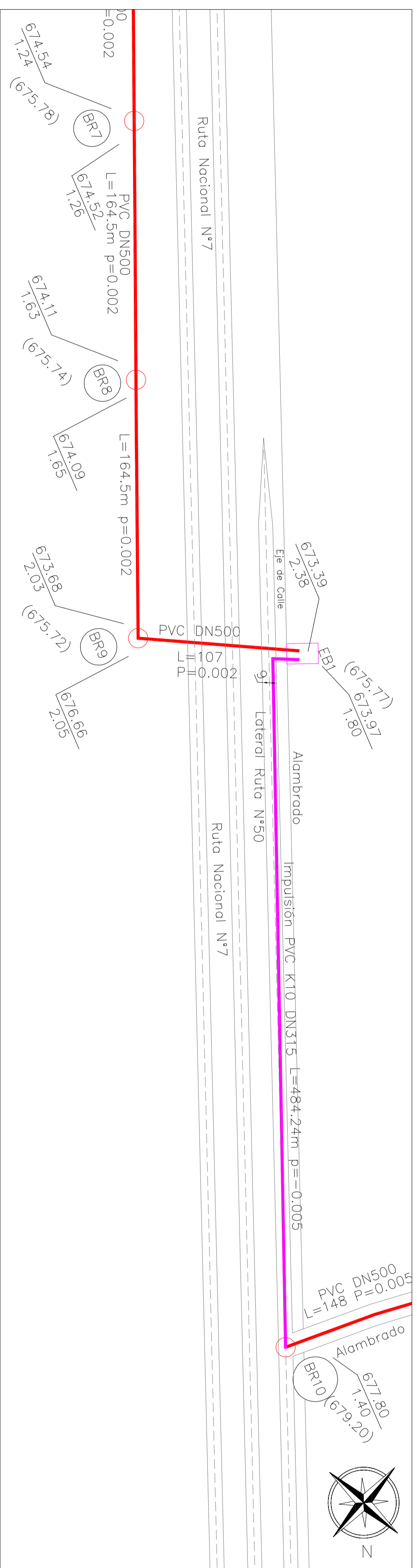


Plano de Comparación 670.00

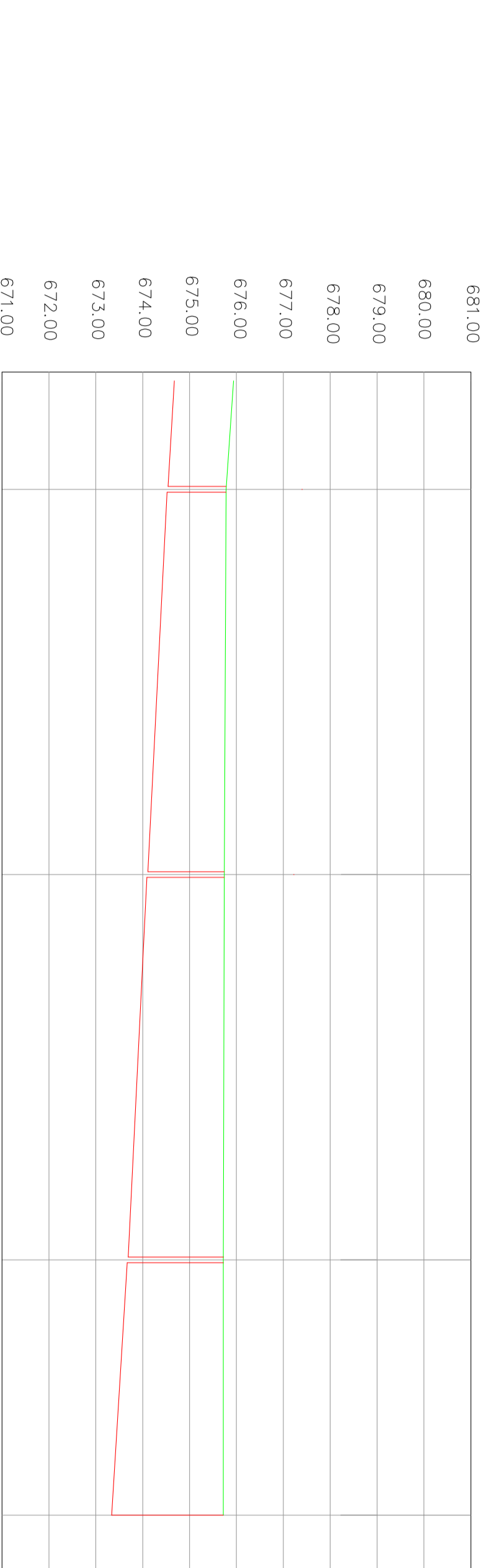
www.lobosconsulting.com.ar

Cota Terreno		Cota		Pendiente (%)	Distancia Parcial	Distancia Progresiva	Tapoda	Boca de registro	Diametro	Calle	Pavimento
Intrados	Extrados	Intrados	Extrados								
		679.00	679.20					10	ø500	Pouget	Tierra
		678.00	678.43	0.0051	99	99		11	ø500	Pouget	Tierra
		677.00	677.22	0.0022	99	150.00		12	ø500	Pouget	Tierra
		676.00	676.87	0.0022	99	150.00		13	ø500	Pouget	Tierra
		675.00	675.55	0.0022	99	150.00		14	ø500	Pouget	Tierra
		674.00	674.20	0.0022	99	150.00		15	ø500	Pouget	Tierra
		673.00	673.85	0.0022	99	150.00		16	ø500	Pouget	Tierra
		672.00	672.85	0.0022	99	150.00		17	ø500	Pouget	Tierra
		671.00	671.10	0.0022	99	150.00		18	ø500	Pouget	Tierra

PLANIALTIMETRÍA CLOACA MÁXIMA - TRAMO CALLE POUGET BR10-BR18



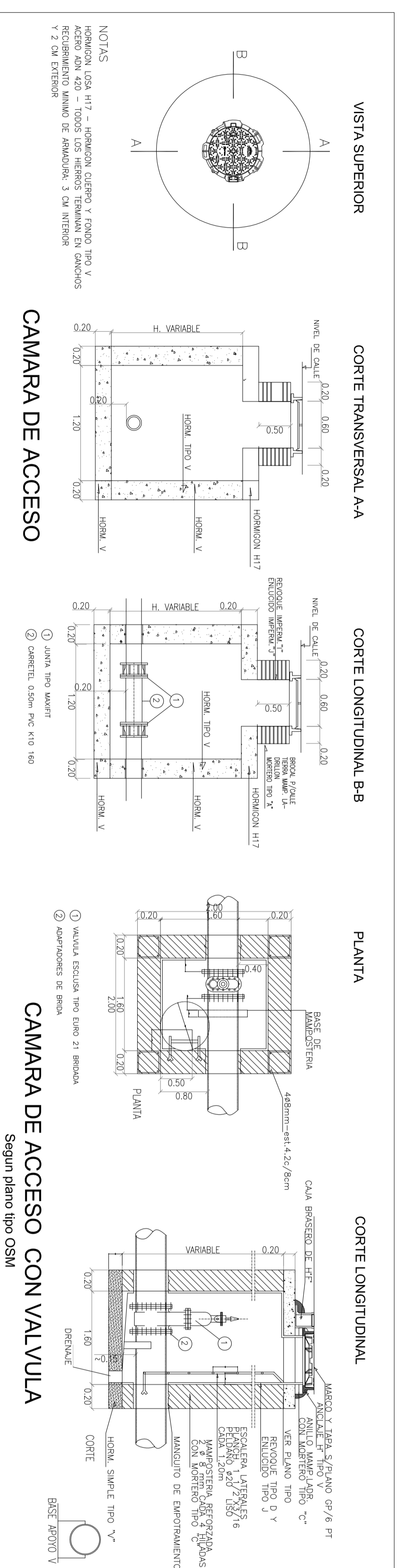
PLANIMETRÍA CLOACA MÁXIMA - TRAMO RUTA NACIONAL N°7 BR7 - EB1



Plano de Comparación: 670.00

Cota Terreno		Cota	
Intrados		674.24	674.22
Pendiente (%)		0.002	0.002
Distancia			
Parcial		1060.20	164.50
Progresiva		1224.70	164.50
Tapoda			
Boca de registro	7	1.55	1.86
Diametro			
Calle		Ø500	Ø500
Pavimento		Ruta Nacional N°7	Ruta Nacional N°7
Observaciones		Banquina	Banquina
			Ruta Nacional N°7
			Cruce de Ruta

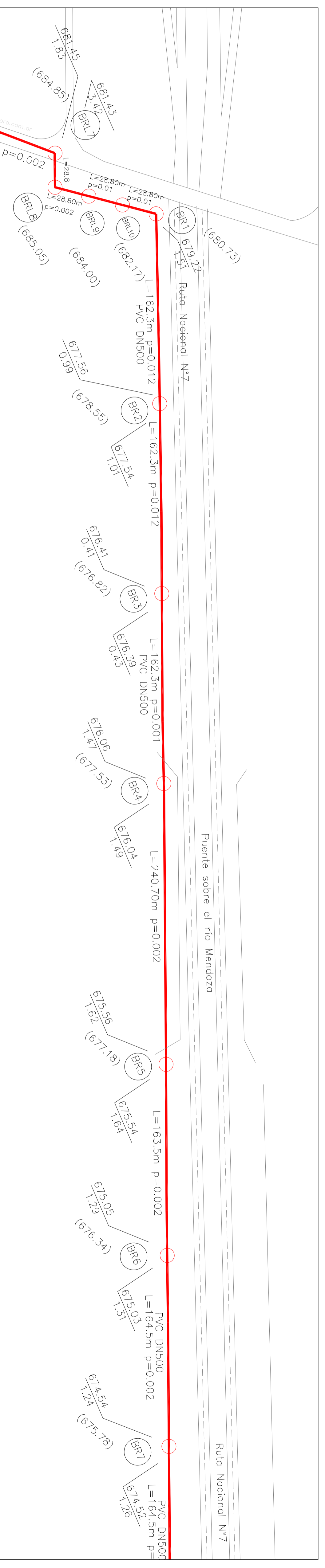
PLANIALTIMETRÍA CLOACA MÁXIMA - TRAMO RUTA NACIONAL N°7 BR1 - EB1



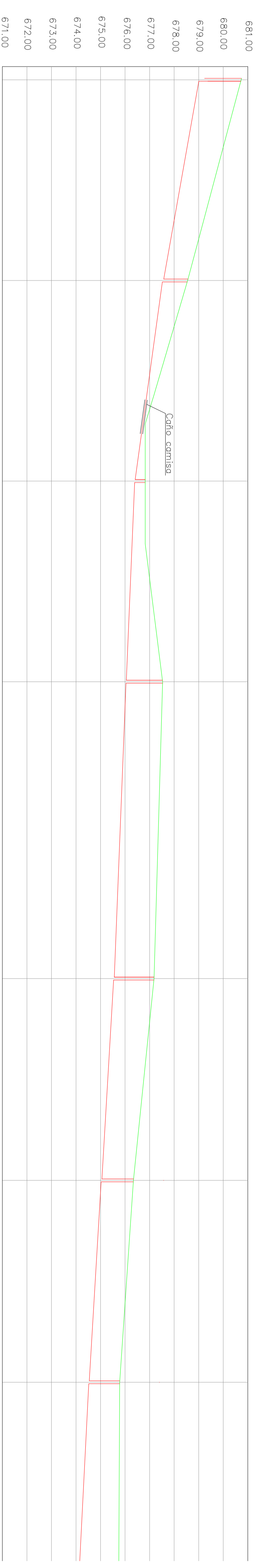
CAMARA DE ACCESO

CAMARA DE ACCESO CON VALVULA

PROGRAMA DE MEJORAMIENTO DE BARRIOS
GERENCIA DE INCLUSION Y MEJORAMIENTO DE ASENTAMIENTOS
MUNICIPALIDAD DE MAPU - SAN ROQUE
PROYECTO SAN ROQUE
CLOACA MÁXIMA - TRAMO RN 7 ESTE
IMPULSION N° 1



PLANIMETRÍA CLOACA MÁXIMA - TRAMO RUTA NACIONAL N°7 BR1-BR7



Plano de Comparación 670,00 www.dgsaconsultora.com.ar

Cota Terreno		680.73	678.72	677.26	677.24	678.55	678.82	676.82	677.53	677.18	676.34	675.78	
Intrados	Cota	678.72	678.72	677.26	677.24	678.55	678.82	676.82	677.53	677.18	676.34	675.78	
	Pendiente (%)		0.009		0.009		0.002		0.002		0.002	0.002	
Distancia	Parcial	0.00	0.00	163.50	163.50	327.0	163.50	490.50	163.50	240.70	164.50	164.50	
	Progresiva	0.00	0.00	163.50	163.50	327.0	163.50	490.50	163.50	240.70	164.50	164.50	
Tapoda		2.01	1.31	1.31	1.06	2.11	2.26	1.77	1.55	1.55			
Boca de registro	1		2		3		4		5		6		7
Diametro		Ø500	Ø500	Ø500	Ø500	Ø500	Ø500	Ø500	Ø500	Ø500	Ø500	Ø500	
Calle		Ruta Nacional N°7	Ruta Nacional N°7	Ruta Nacional N°7	Ruta Nacional N°7	Ruta Nacional N°7	Ruta Nacional N°7	Ruta Nacional N°7	Ruta Nacional N°7	Ruta Nacional N°7	Ruta Nacional N°7	Ruta Nacional N°7	
Pavimento		Banquina	Banquina	Banquina	Banquina	Banquina	Banquina	Banquina	Banquina	Banquina	Banquina	Banquina	
Observaciones						Tramo cruce puente sobre Rio Mendoza*							

PLANIALTIMETRÍA CLOACA MÁXIMA - TRAMO RUTA NACIONAL N°7 BR1-BR7

NOTA: El tramo entre bocas de registro 4 y 5 se realizará completo con caño PEAD DN 500. En el tramo de puente se colocará colgado de la estructura de puente utilizando una estructura reticulada de acero a proyectar y dimensionar, y protegido por un caño camisa de acero Ø 20".

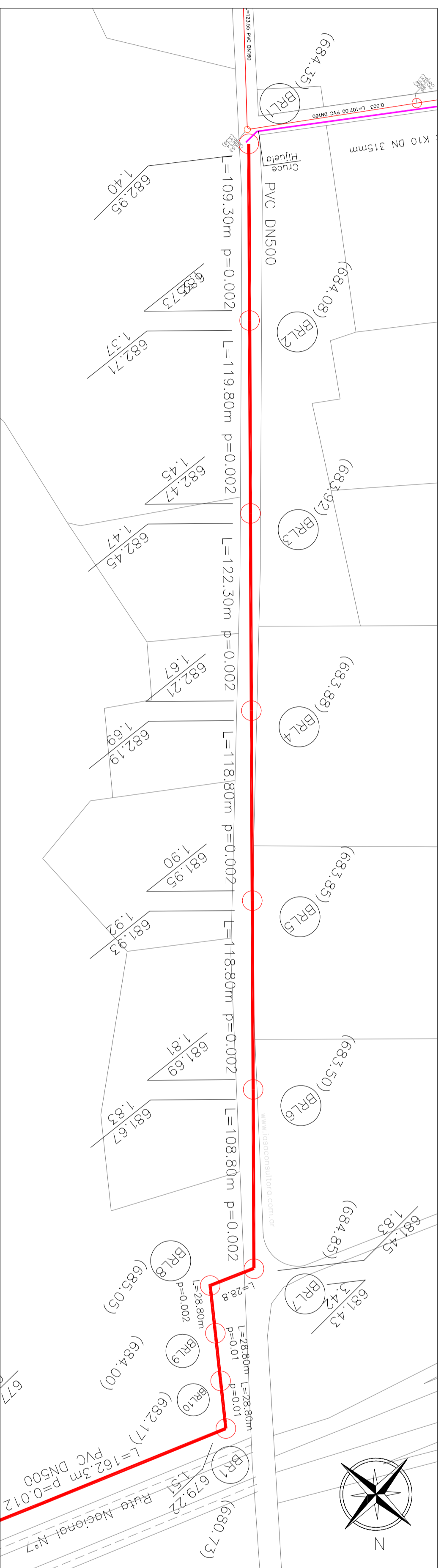
Mendoza AIPV
Asociación Intercomunal de Planificación y Vivienda

PROGRAMA DE MEJORAMIENTO DE BARRIOS
MUNICIPALIDAD DE MAPU - SAN ROQUE

GERENCIA DE INCLUSIÓN Y MEJORAMIENTO DE ASENTAMIENTOS

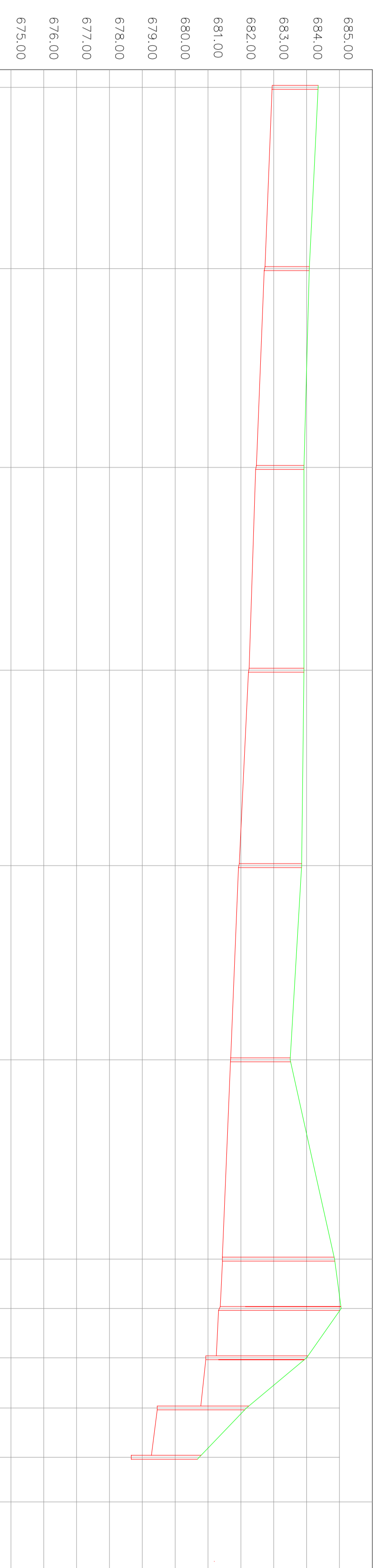
PROYECTO SAN ROQUE

CLOACA MAXIMA - TRAMO RN 7 OESTE



Boca	Cota Intradós	Tapoda
Tramo A. Arriba	A. Abajo	A. Arriba
BRL7-BRL8	681.43	3.42
BRL8-BRL9	681.36	3.69
BRL9-BRL10	681.00	3.00
BRL10-BR1	679.51	2.66
		1.51

PLANIMETRÍA CLOACA MÁXIMA - TRAMO CALLE LAMADRID BRL1-BR1




Plano de Comparación 670.00

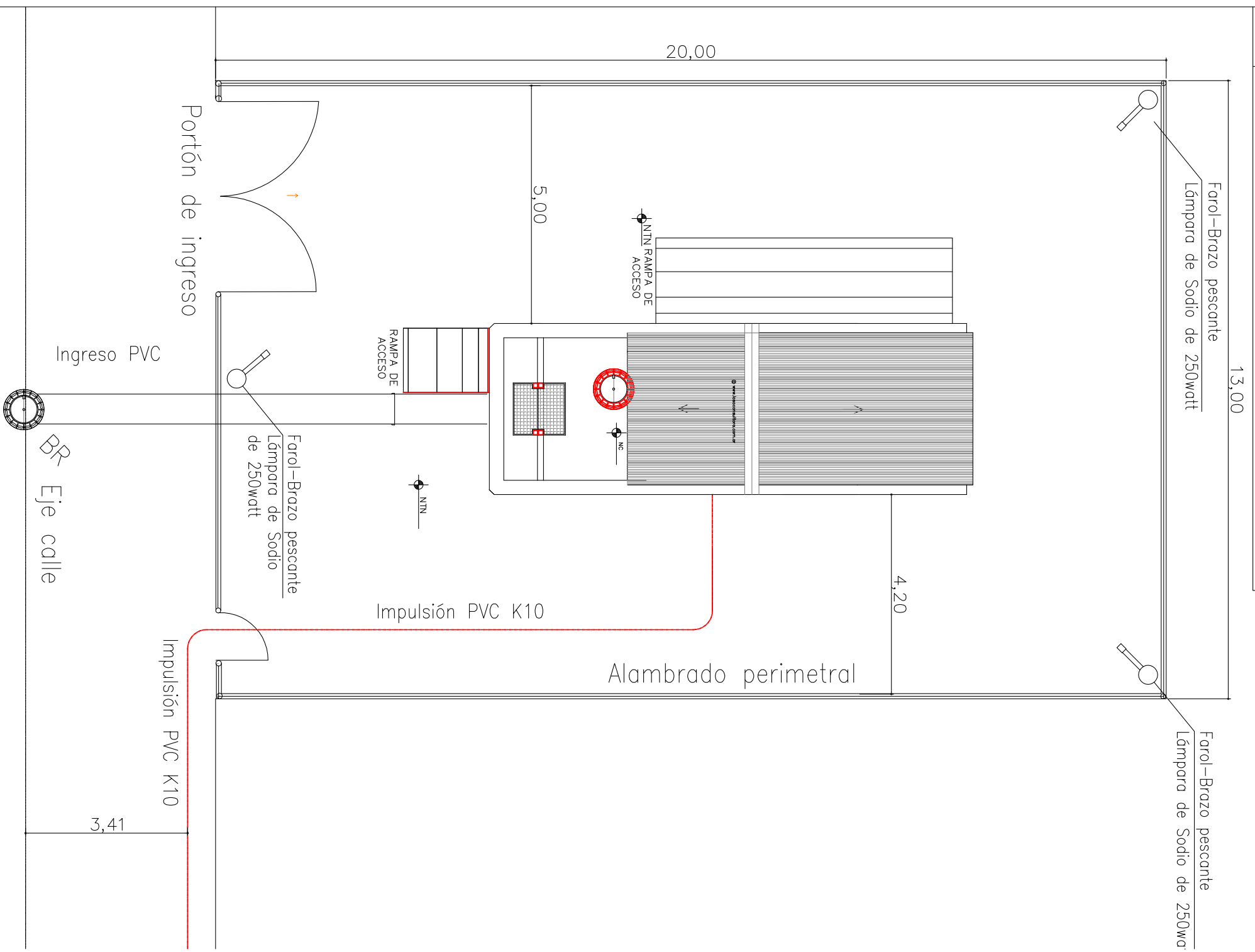
www.dibacivil.com.uy

Cota Terreno		Cota	
Intrados	Pendiente (%)	682.95	684.35
Distancia Parcial		0.002	
Distancia Progresiva		0.002	
Tapoda		0.002	
Boca de registro		0.002	
Diametro		0.002	
Calle		0.002	
Pavimento		0.002	
Observaciones		0.002	

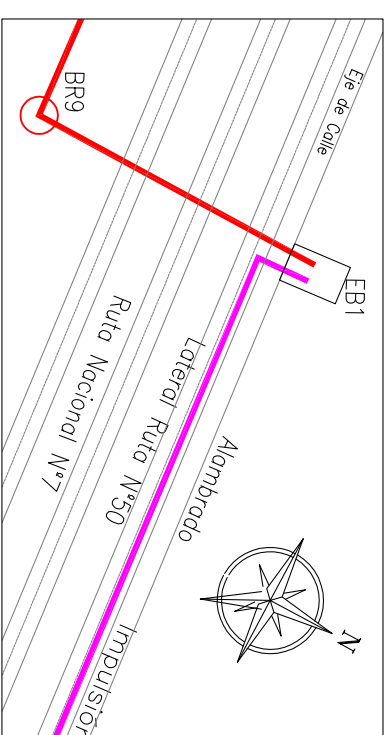
PLANIALTIMETRÍA CLOACA MÁXIMA - TRAMO CALLE LAMADRID BRL1-BR1


Mendoza AIPV
 PROGRAMA DE MEJORAMIENTO DE BARRIOS
 GERENCIA DE INCLUSION Y MEJORAMIENTO DE ASENTAMIENTOS
 MUNICIPALIDAD DE MAPU - SAN ROQUE
 PROYECTO SAN ROQUE
CLOACA MAXIMA - TRAMO CALLE LAMADRID

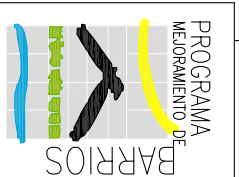
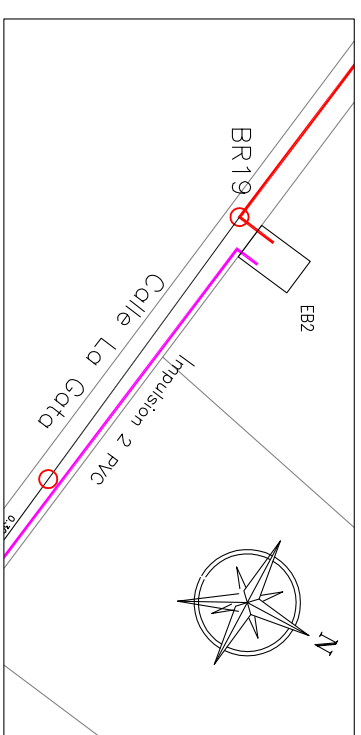
01
IMPLANTACION ESTACION DE BOMBEO
Escala 1:100



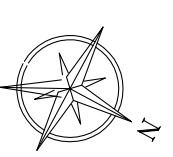
02
UBICACION EB1



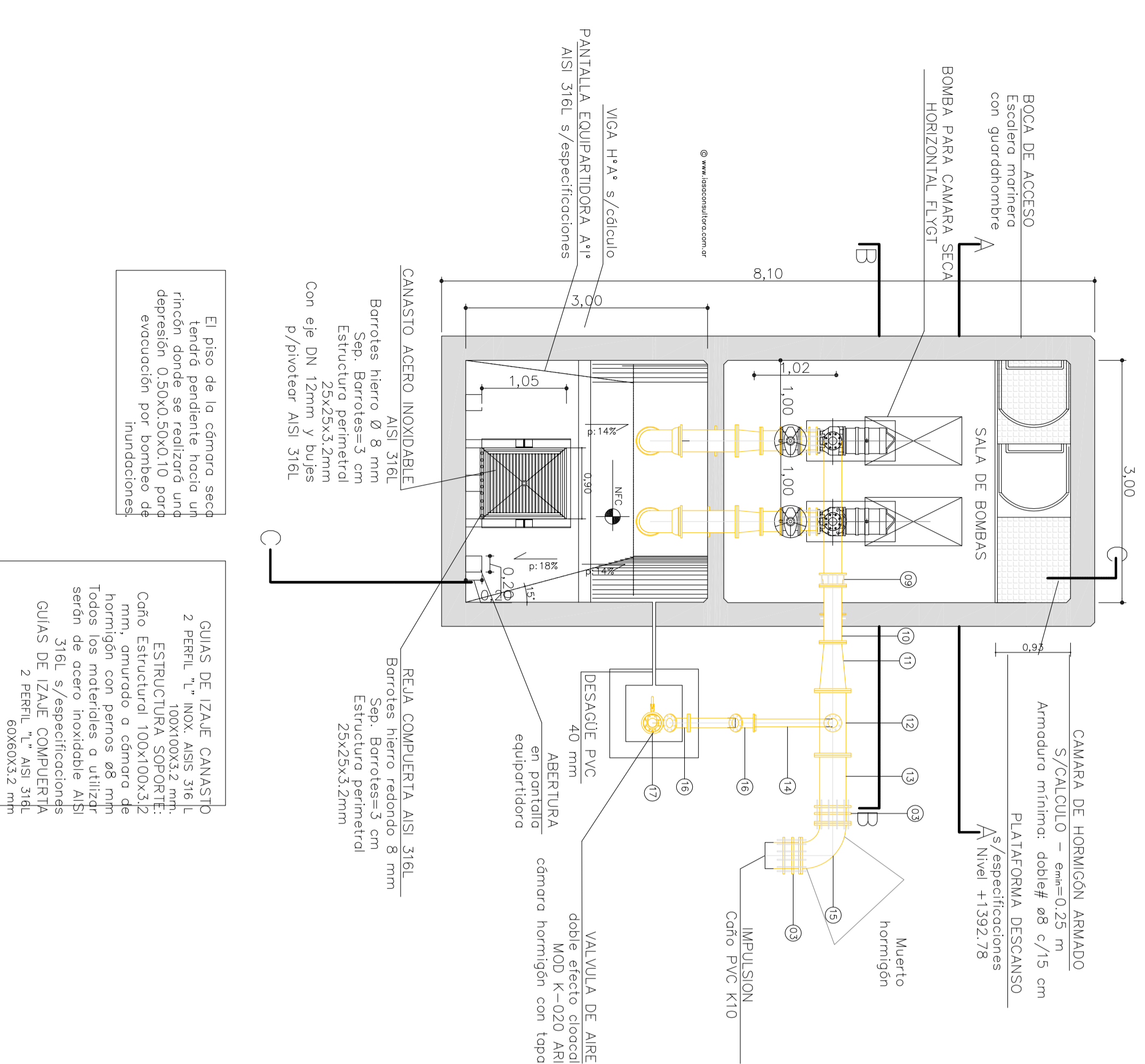
03
UBICACION EB2



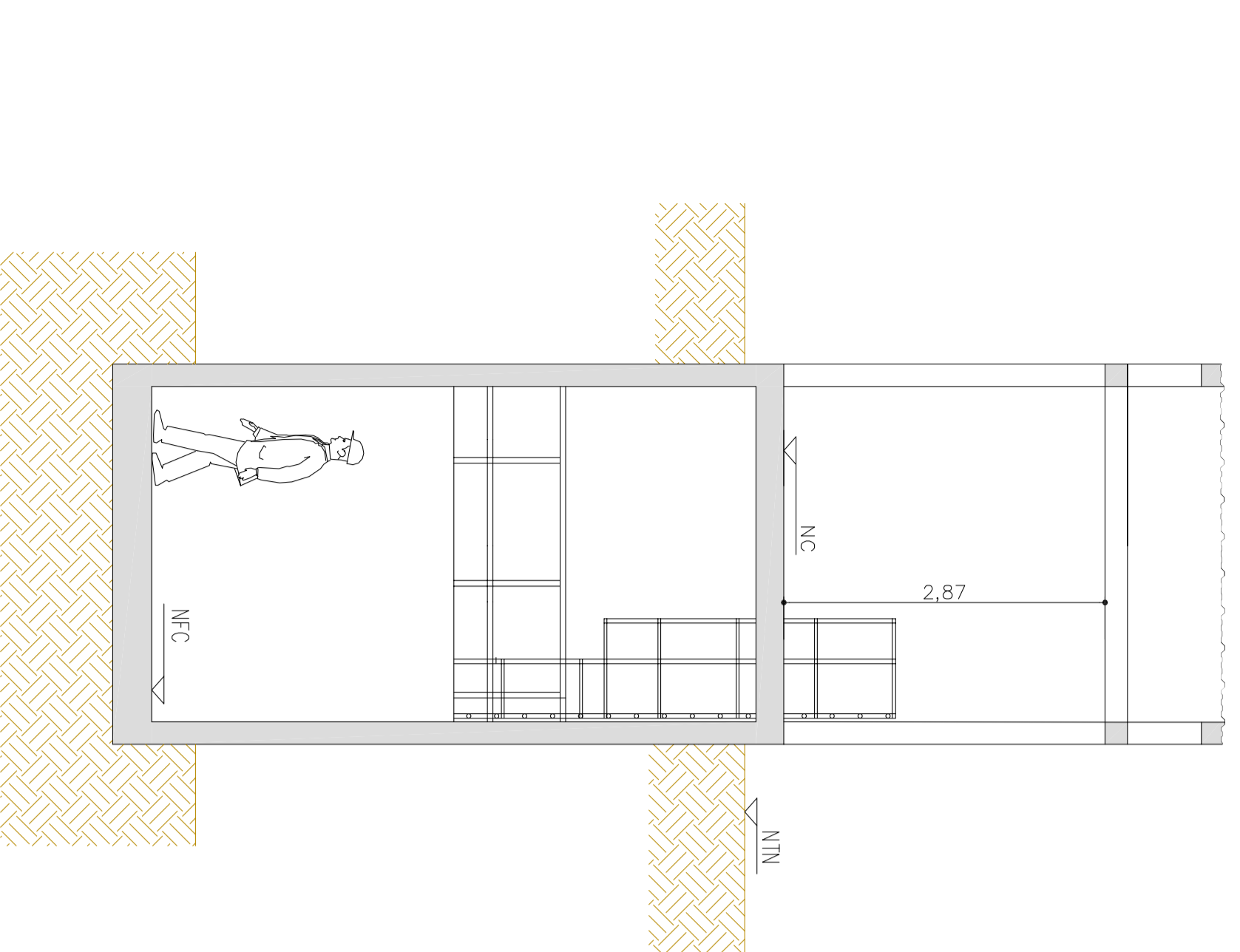
PROGRAMA DE MEJORAMIENTO DE BARRIOS
MUNICIPALIDAD DE MAIPU – SAN ROQUE
SISTEMA CLOACAL DISTRITO SAN ROQUE
ESTACIONES DE BOMBEO N°1y N°2 – PLANIMETRIA



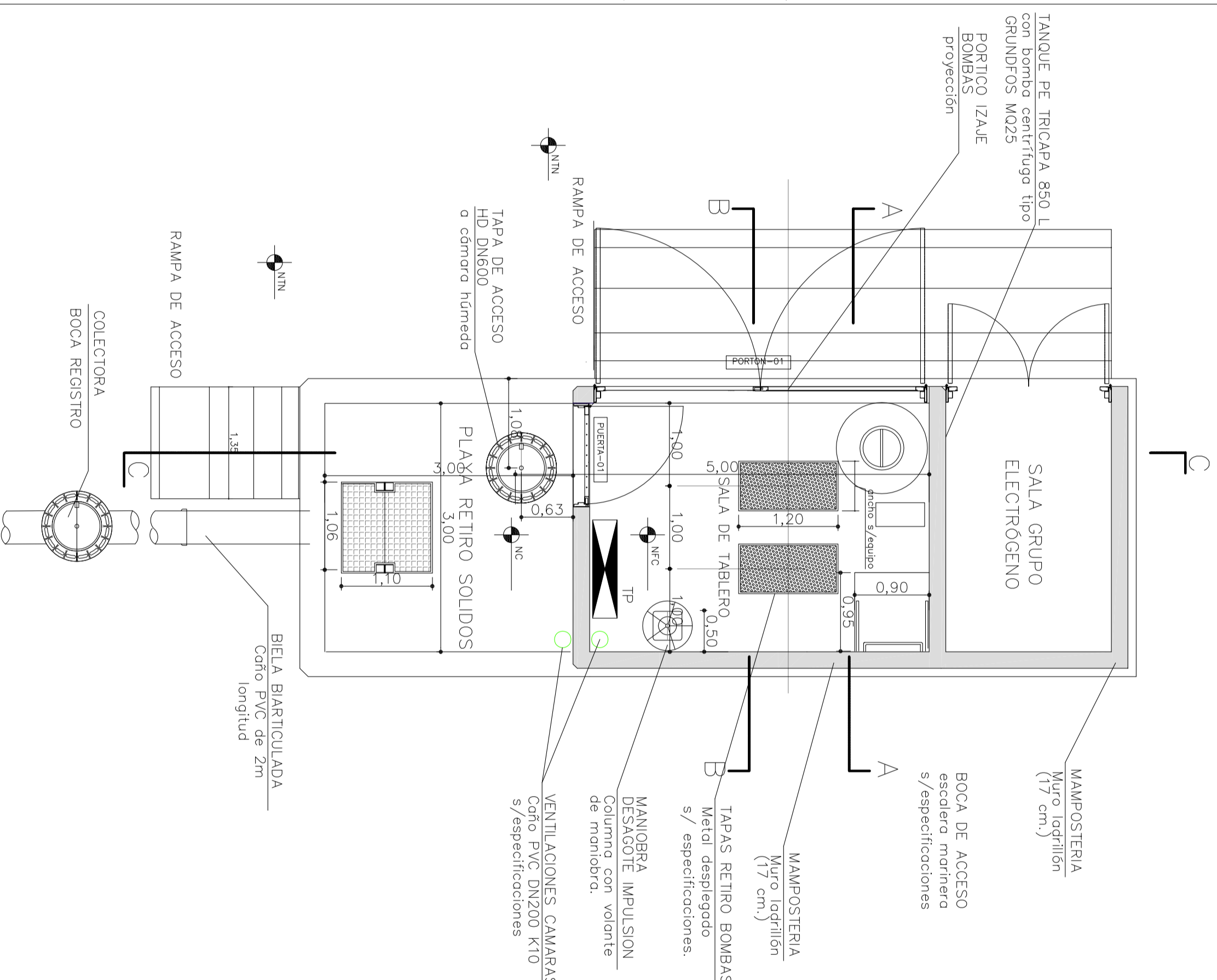
01 PLANTA h= NTN -2.00m
Escala 1:50



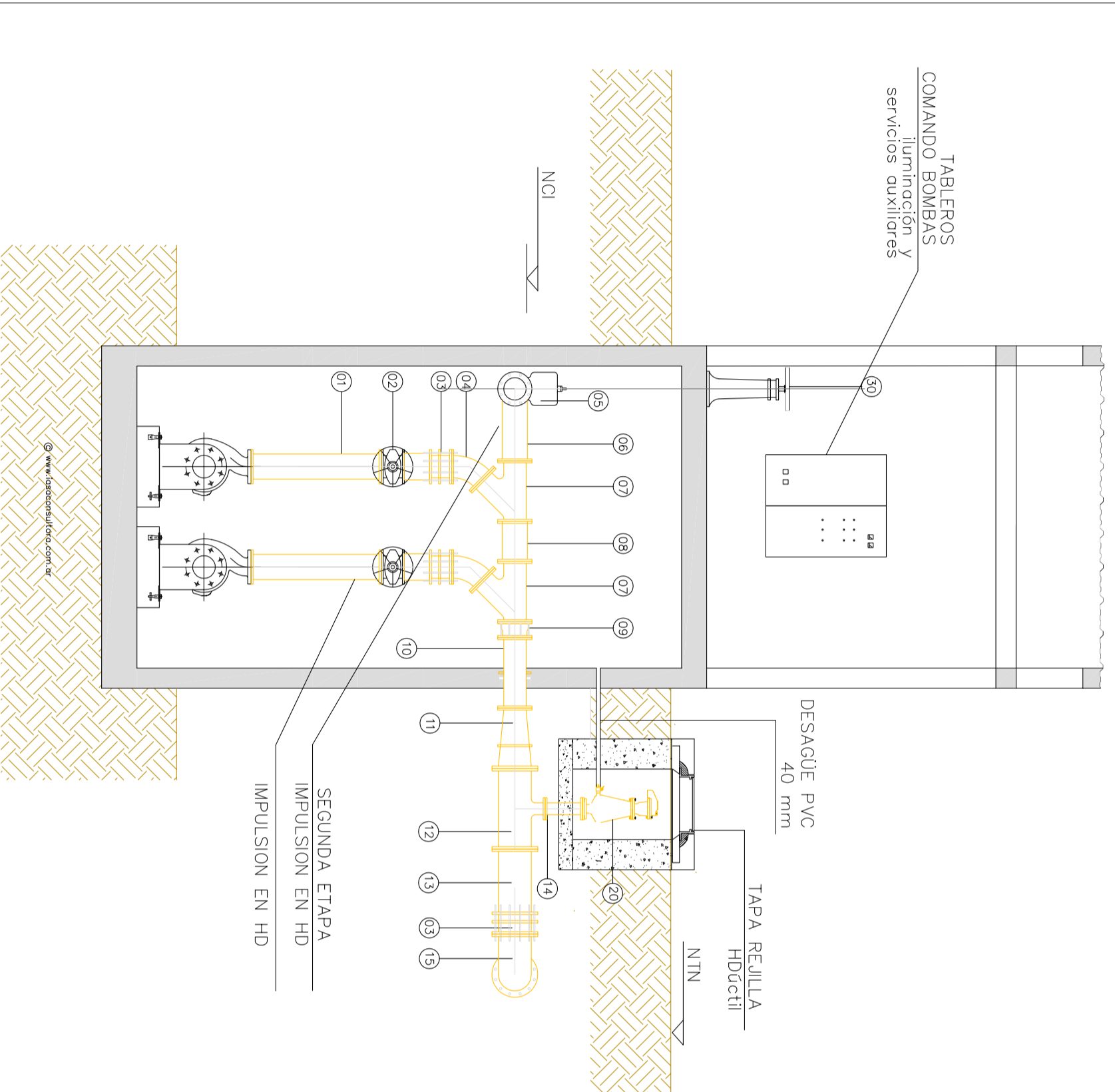
04 CORTE A-A
Escala 1:50



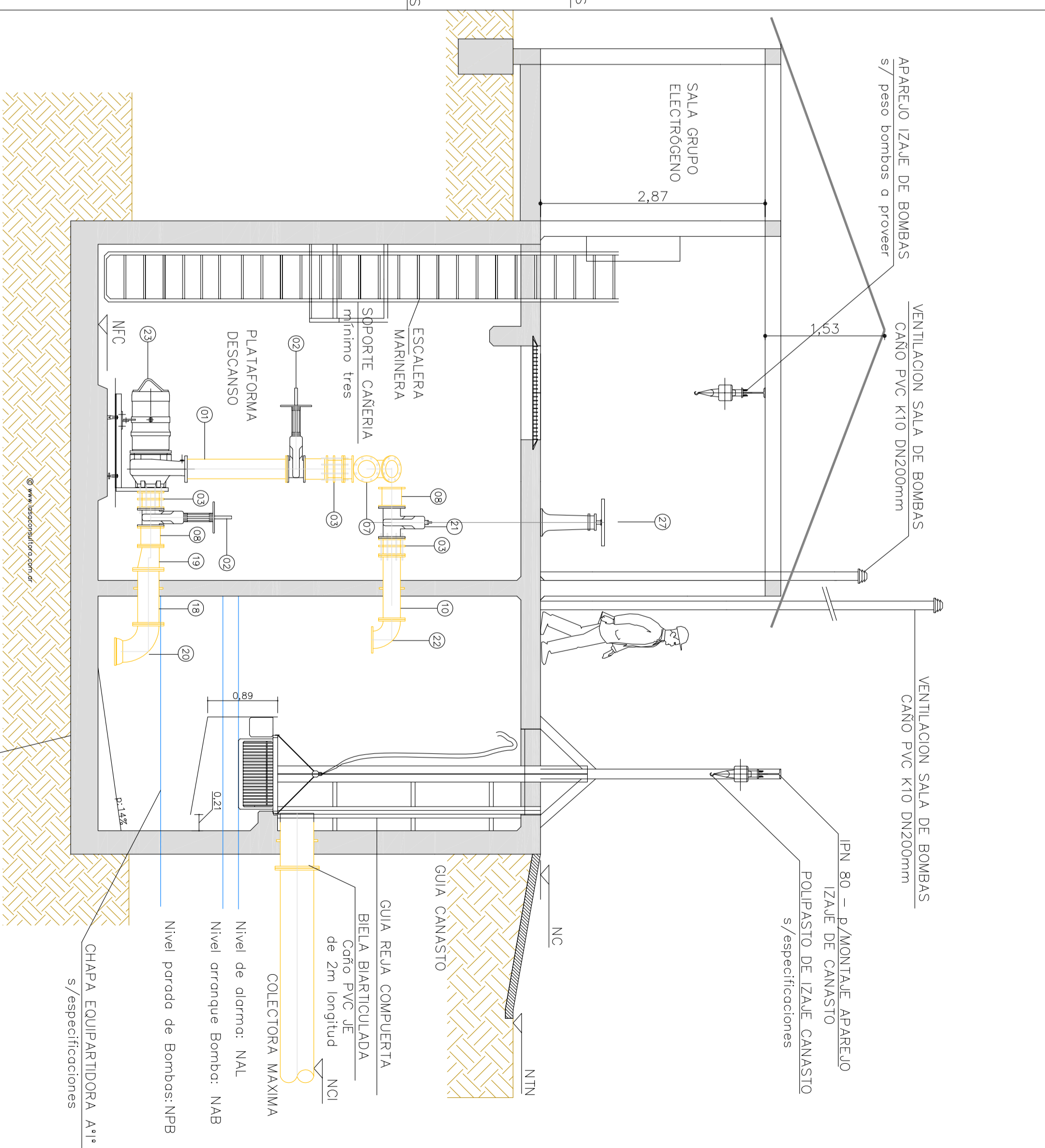
02 PLANTA h= NTN +2.00m
Escala 1:50



05 CORTE B-B
Escala 1:50



06 CORTE C-C
Escala 1:50



07 REFERENCIAS

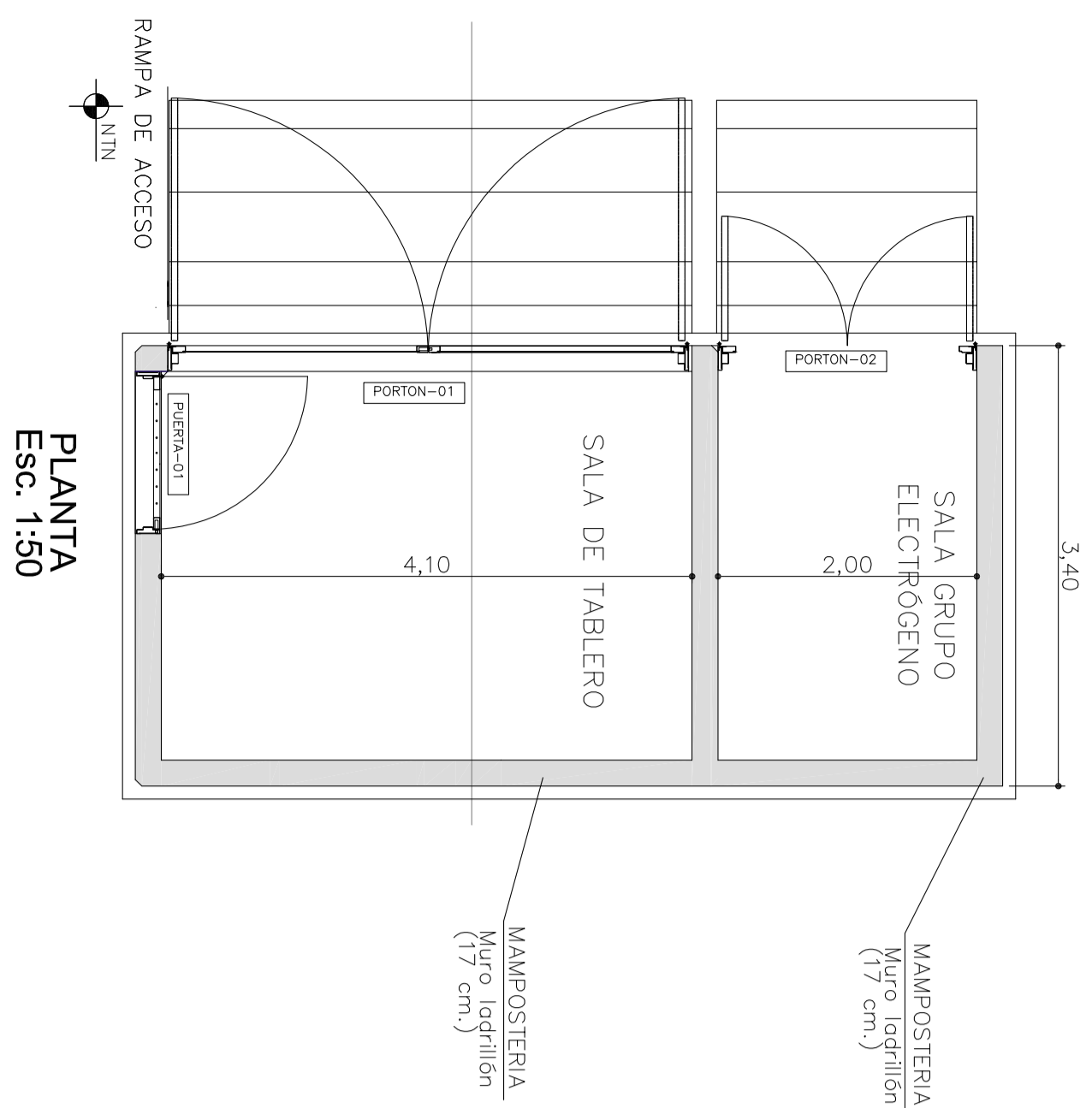
- 01 PIEZA DE EMPALME BRIDA/ESPIGA DN200(EB1-EB2) DN150(EB3)
- 02 VALVULA ESCLUSA CIERRE ELASTICO TIPO EURO21 DN200(EB1-EB2) DN150(EB3)
- 03 JUNTA DE DESARME AUTOPORTANTE DN200(EB1-EB2) DN150(EB3)
- 04 CODO 45° DN200(EB1-EB2) DN150(EB3)
- 05 VALVULA ESCLUSA CIERRE ELASTICO TIPO EURO21 DN250(EB1-EB2) DN200(EB3)
- 06 RAMAL BIFURCACION 45° DN250/dn250(EB1-EB2) DN150(EB3)
- 07 PIEZA DE EMPALME DN200(EB1-EB2) DN150(EB3)
- 08 PIEZA DE EMPALME DN200(EB1-EB2) DN150(EB3)
- 09 ULTRAQUICK DN H(EB1-EB2) DN F(EB3)
- 10 ADAPTADOR DE BRIDA DN200(EB1-EB2) DN150(EB3)
- 11 REDUCCION CONCENTRICA DN300/dn200(EB1-EB2) DN250/150(EB3)
- 12 RAMAL TEE DN300/dn100(EB1-EB2) DN250/dn100(EB3)
- 13 PIEZA DE EMPALME BRIDA/ESPIGA DN250(EB1-EB2) DN150(EB3)
- 14 PIEZA DE EMPALME dn100(EB1-EB2)-EB2-EB3)
- 15 CODO 90° DN300(EB1-EB2) DN250(EB3)
- 16 CODO 45° DN100(EB1-EB2-EB3)
- 17 VALVULA DE AIRE DOBLE EFECTO
- 18 CARRETEL PASAMURO DN200(EB1-EB2) DN150(EB3)
- 19 REDUCCION EXCENTRICA DN300/dn200(EB1-EB2) DN250/dn150(EB3)
- 20 CODO ACERO BRIDADO DN300(EB1-EB2) DN250(EB3)
- 21 VALVULA GRAVETA DN200(EB1-EB2) DN150(EB3)
- 22 CODO 90° DN200(EB1-EB2) DN150(EB3)
- 23 BOMBA SUMERGIBLE SELECCIONADA

NOTA: Todas las piezas serán de HDPE, bridas ISO PN10, revestimiento epoxi espesor 150 micras
 EB1: Estación de bombeo N1
 EB2: Estación de bombeo N2
 EB3: Estación de bombeo N3
 Los diámetros indicados se corresponden con la Estación de Bombeo (EB) identificada o continuación
 Los diámetros sin identificación de EB son generados.

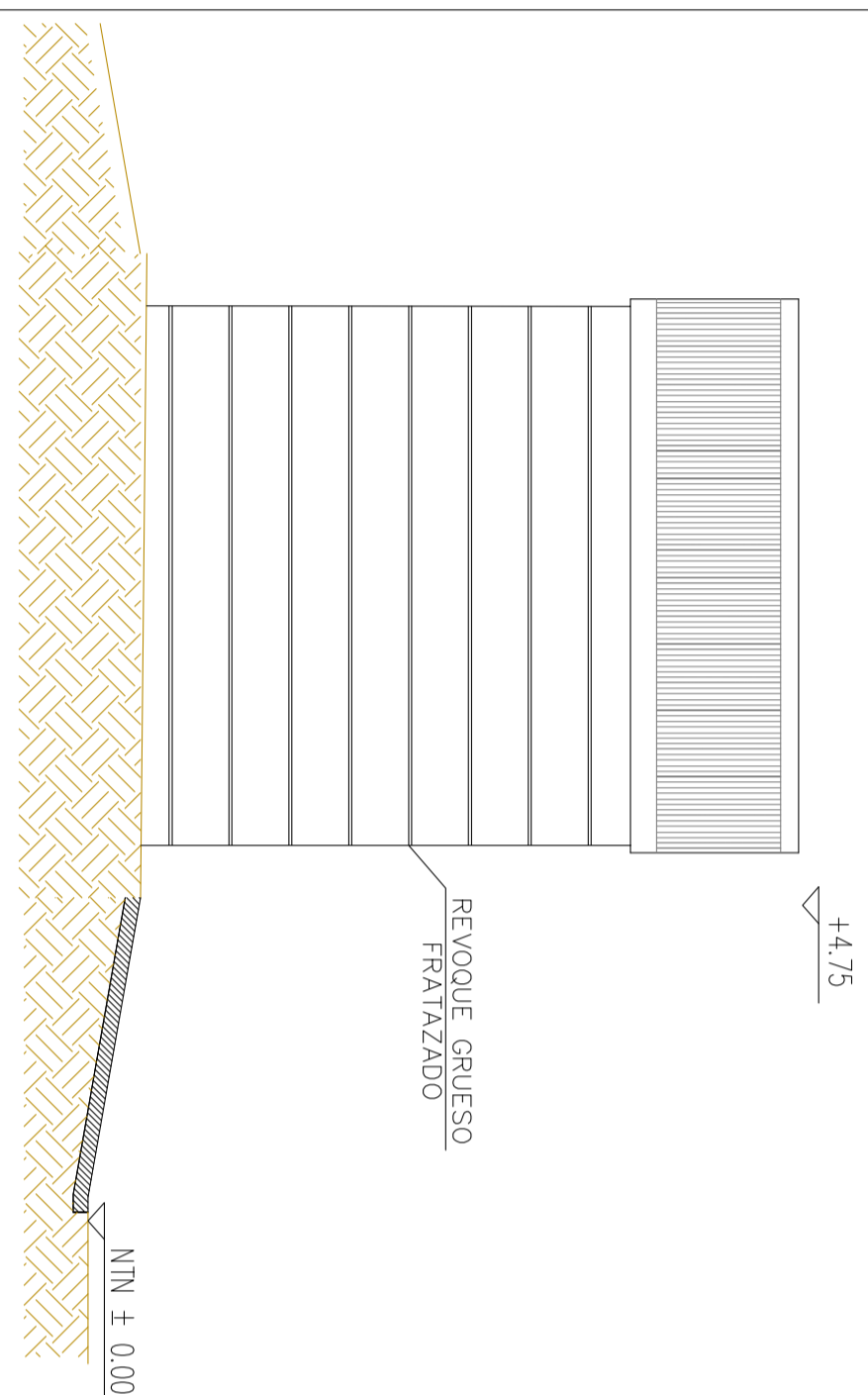
COTAS EN ESTACIONES DE BOMBEO			
COTAS	EB1	EB2	EB3
COTA TERRENO NATURAL(NTN)	675.770	683.60	685.28
COTA INTROSOS CANERA LLEGADA (NC)	673.160	680.62	682.57
COTA FONDO CAMARA DE BOMBEO (NC)	673.465	678.05	680.34
COTA NIVEL MINIMO EN CAMARA(NPB)	671.265	678.85	681.14
COTA NIVEL DE ARRANQUE BOMBAS(NAB)	672.060	679.61	681.62
COTA NIVEL DE ALARME(NAL)	672.260	679.81	681.82

PROGRAMA DE MEJORAMIENTO DE BARRIOS
 MUNICIPALIDAD DE MAPU - SAN ROQUE
 SISTEMA CLOACAL DISTRITO SAN ROQUE
 ESTACIONES DE BOMBEO N°1 y N°2

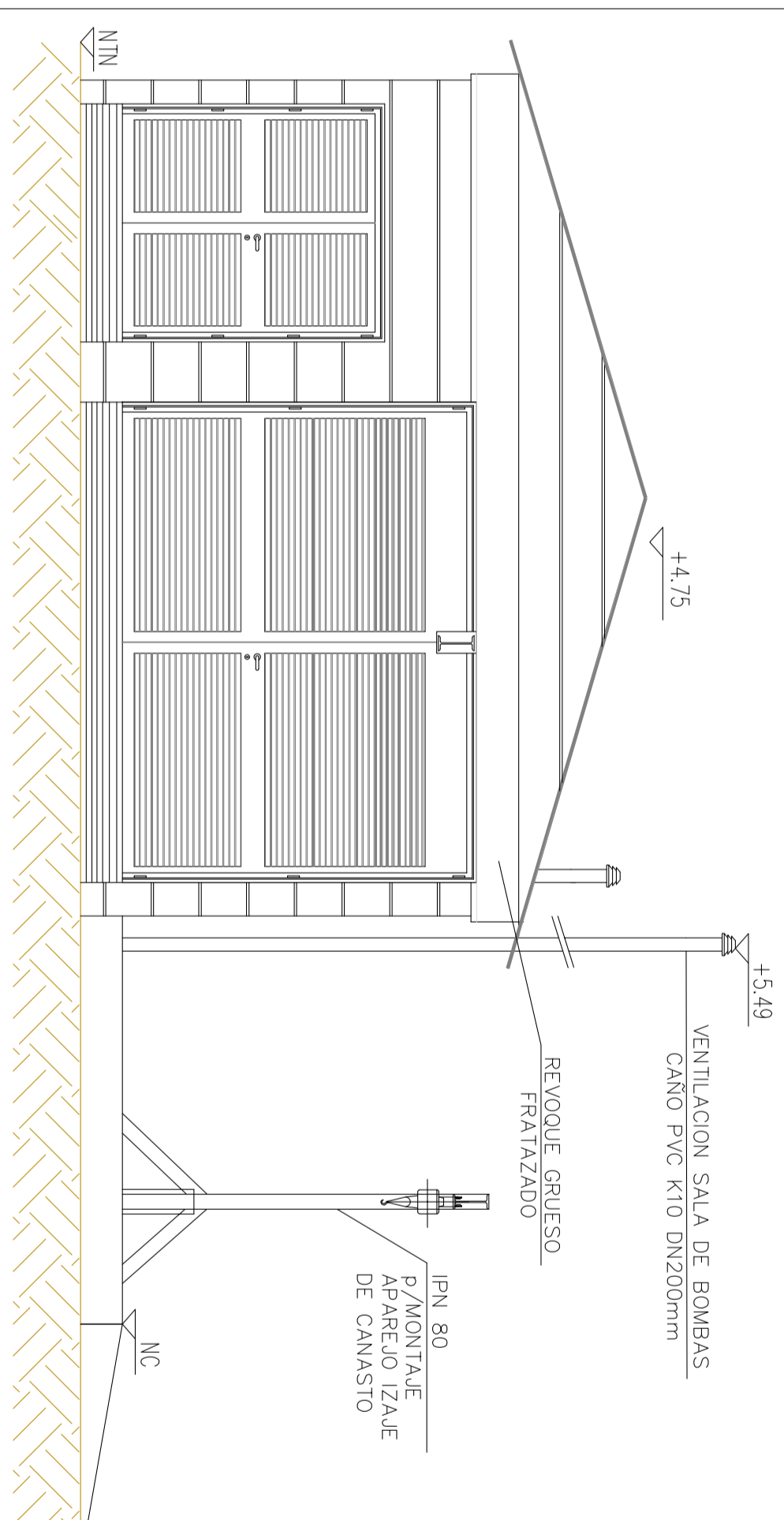
01 PLANTA
Escala 1:50



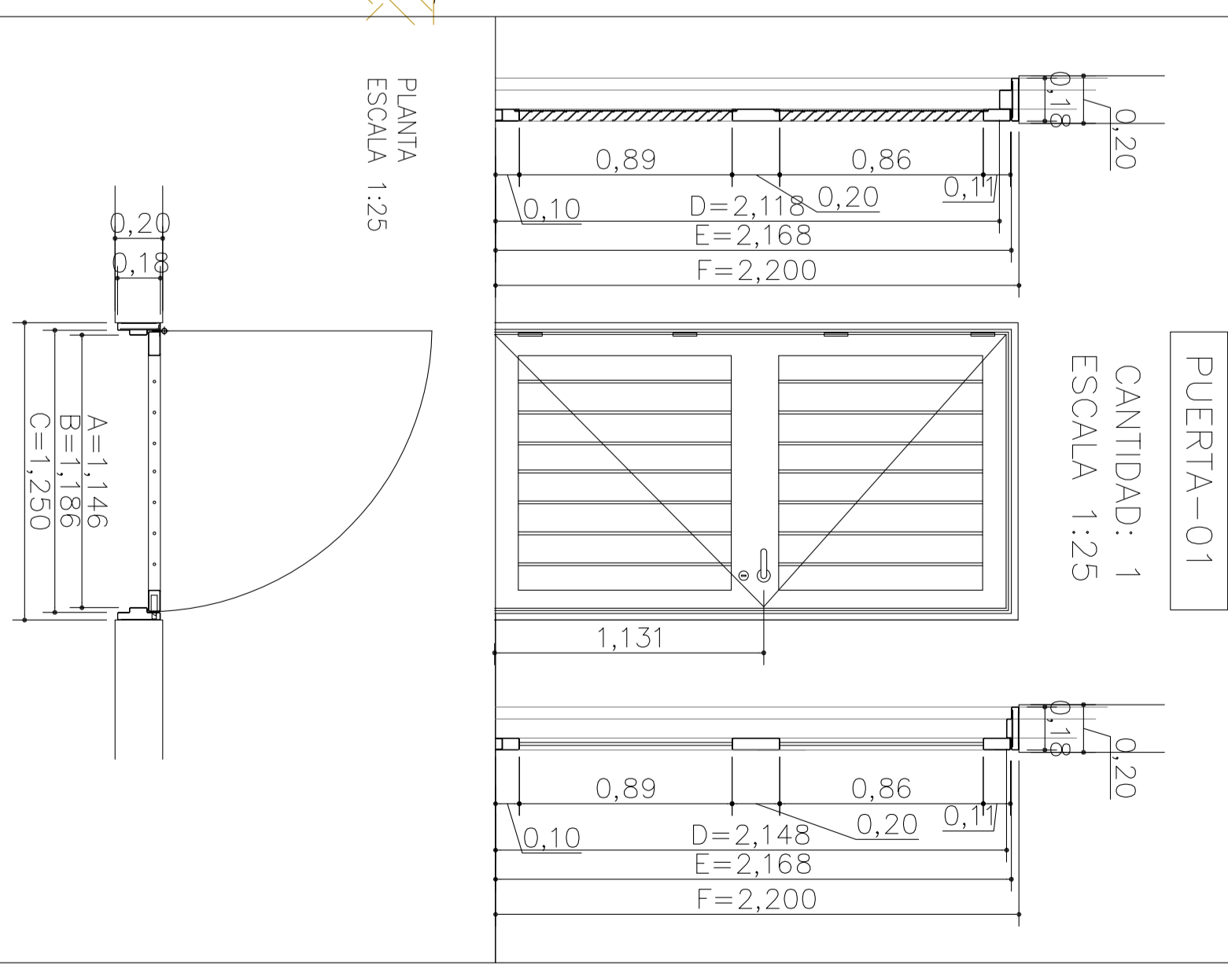
02 VISTA LATERAL
Escala 1:50



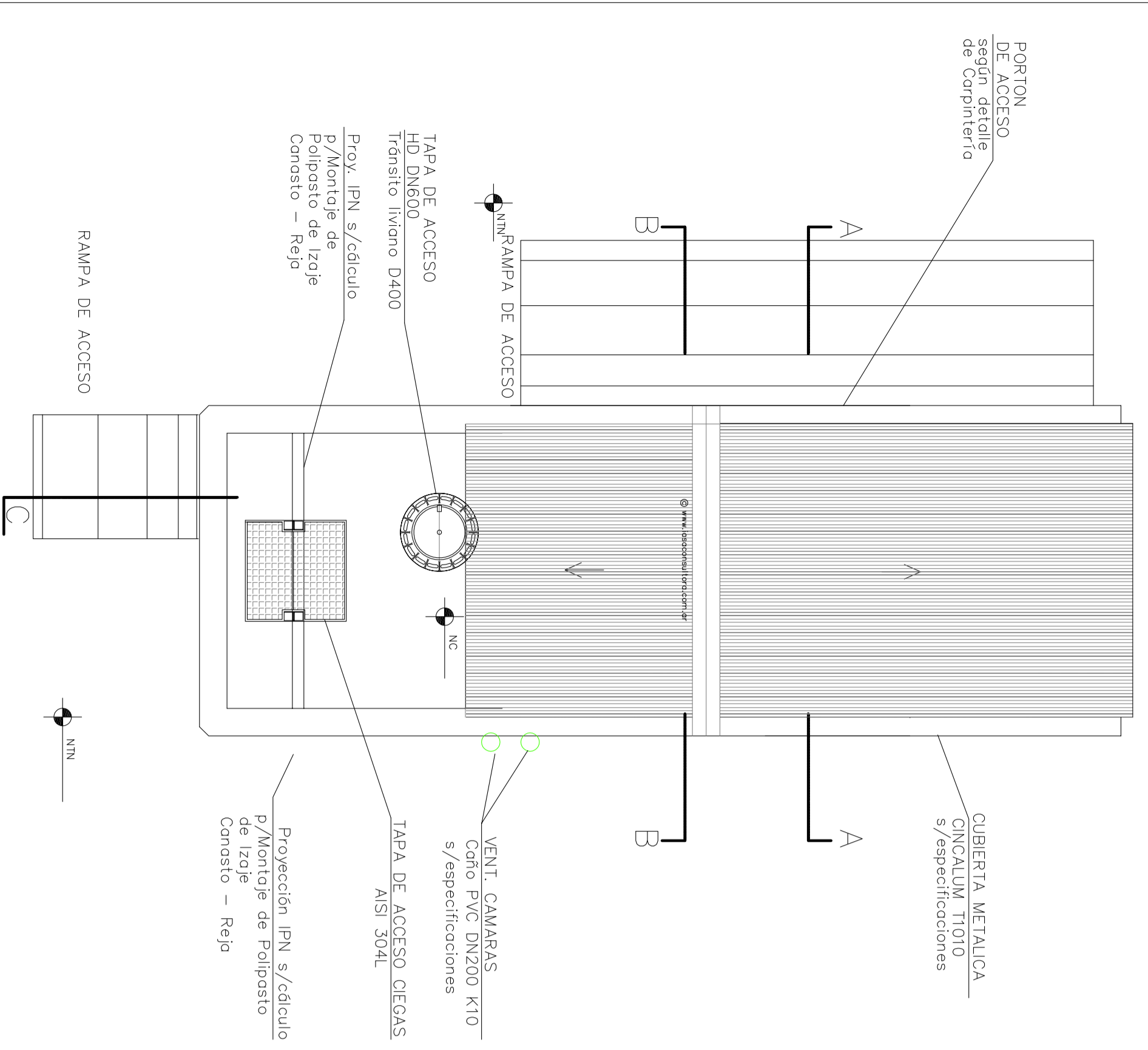
03 FACHADA
Escala 1:50



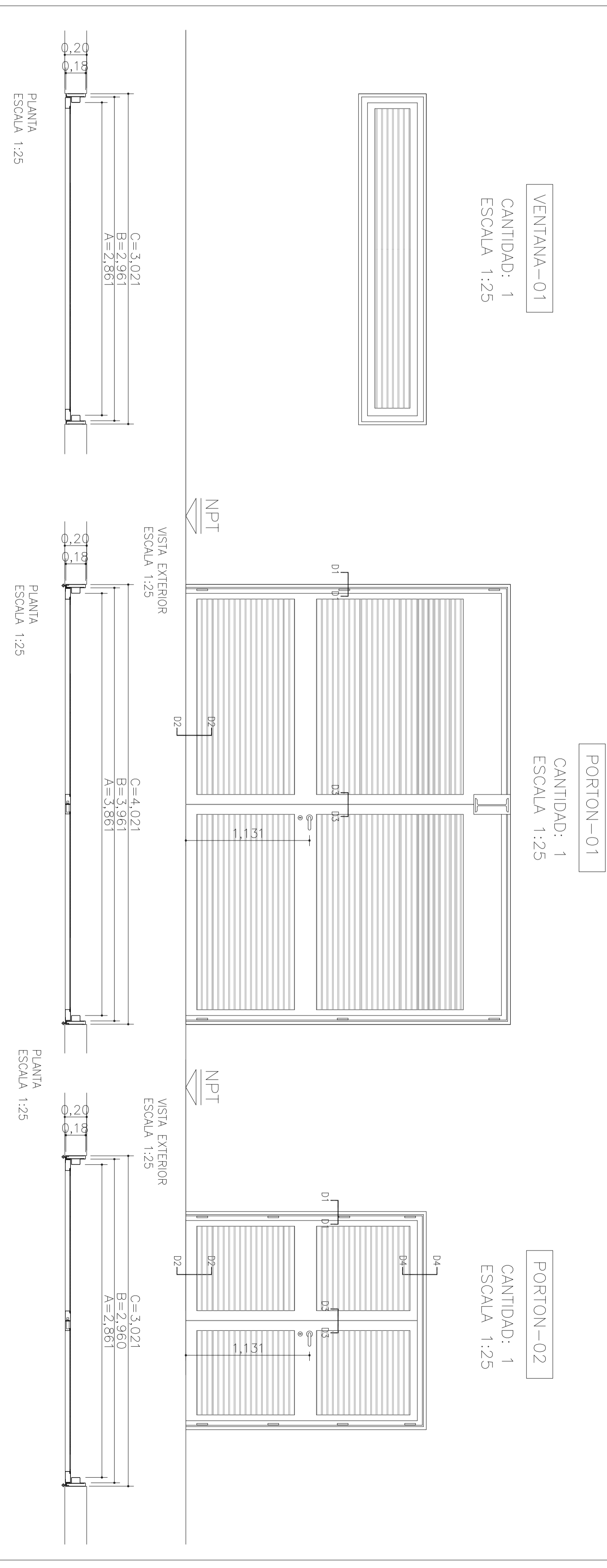
05 CARPINTERIA
Escala 1:25



04 PLANTA DE TECHO
Escala 1:50

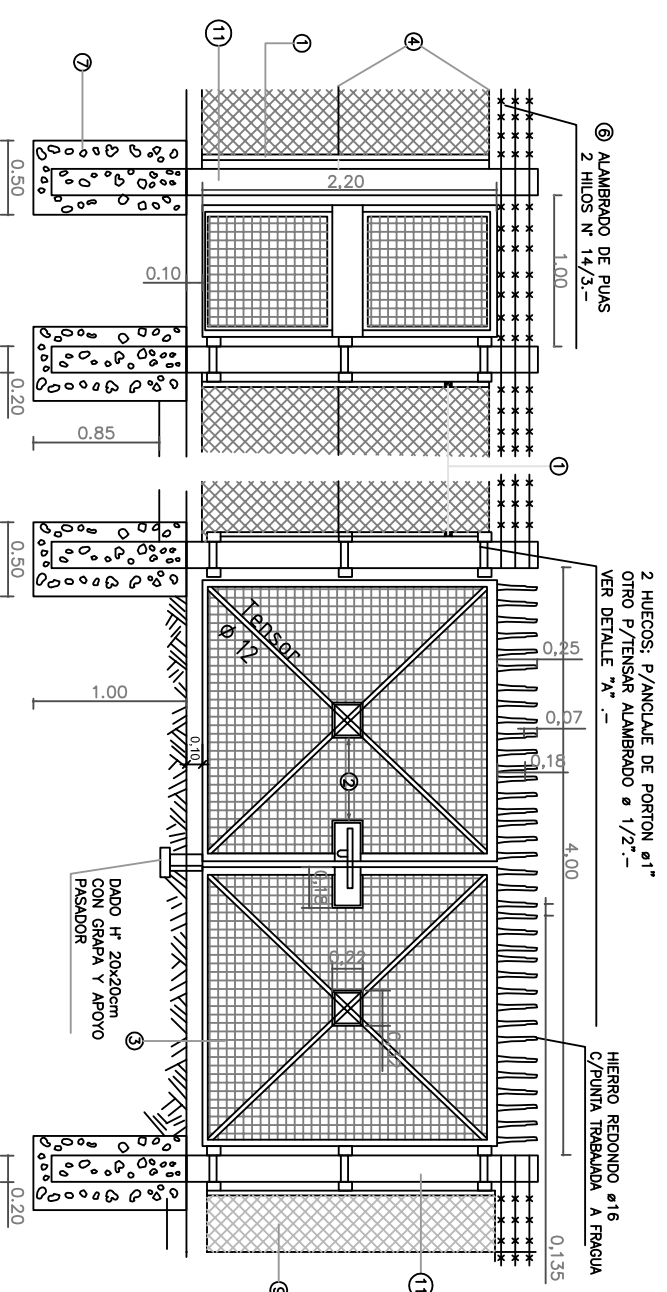


06 CARPINTERIA
Escala 1:25



PUERTA

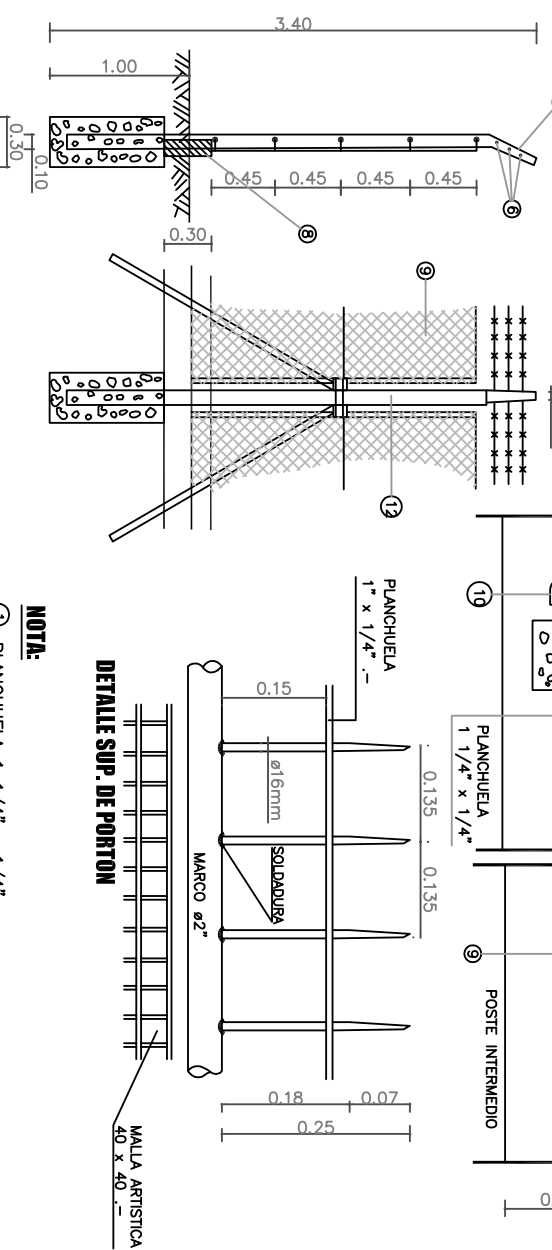
PORTON



POSTE INTERMEDIO

POSTE TENSOR

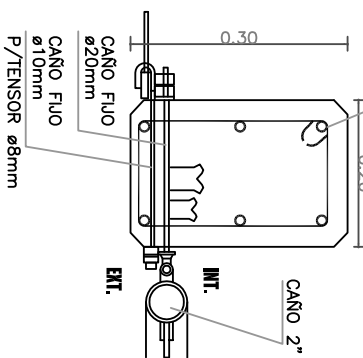
DETALLE POSTES



DETALLE SUP. DE PORTON

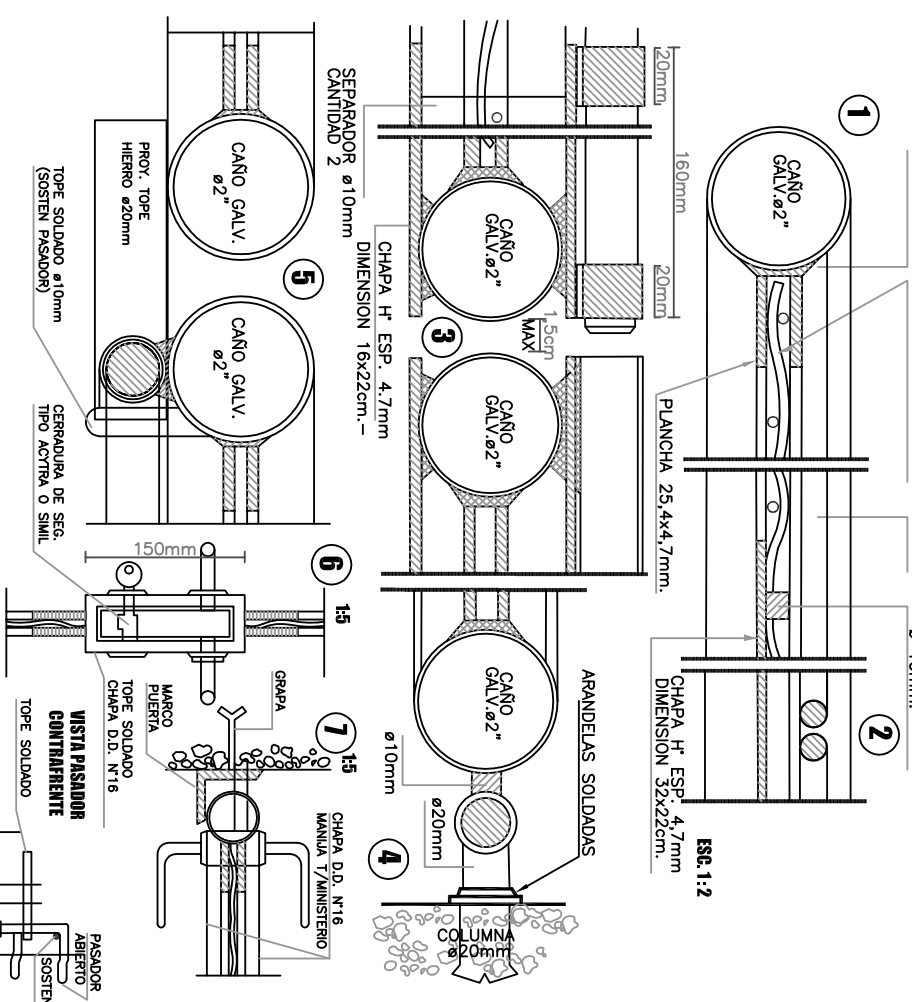
DETALLE COL. N° A°

- NOTA:**
- 1 PLANCHUELA 1 1/4" x 1/4"
 - 2 CHAPA 0.32x0.22x0.048mm.
 - 3 TEJIDO ARTISTICO 40x40mm ALAMBRE N°10 GALVANIZADO
 - 4 ALAMBRE LISO GALVANIZADO ALTA RESISTENCIA N°16/14
 - 5 POSTE INTERMEDIO DISTRIBUIDO C/5m (MAXIMO)
 - 6 ALAMBRE DE PUAS, 2 HILOS N° 14/3
 - 7 CEMENTO H° SIMPLE (250KG CEMENTO) BASE.
 - 8 MURETE H° SIMPLE (300KG CEMENTO) E/POSTES.
 - 9 TELA ALAMBRE TEJIDO N° 12_MALLA ROMBO 2" -
 - 10 HIERRO TENSOR (C/TUERCA Y CONTRATUERCA) DE MALLA.
 - 11 COLUMNA DE H° A° 20x30cm - CON 3 HUECOS APOYO HOJA GIRATORIA Y 3 P/TENSAR ALAMBRE -
 - 12 POSTE TENSOR COLOCADO ENTRE 15 Y 20 m.

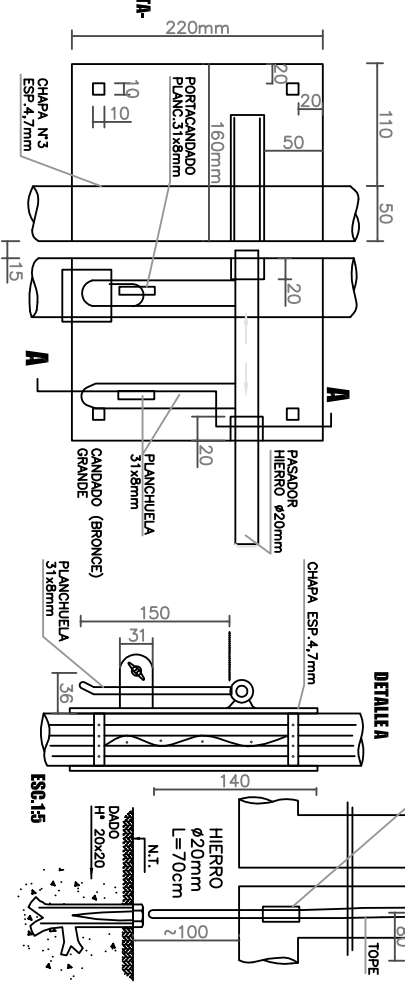


Detalles 1 al 7 Ver Plano

ESG. 1:2



ESG. 1:5 DETALLE PASADOR Y PORTON CANDADO DEL PORTON - (CONTRAFRENTE).



PROGRAMA DE MEJORAMIENTO DE BARRIOS

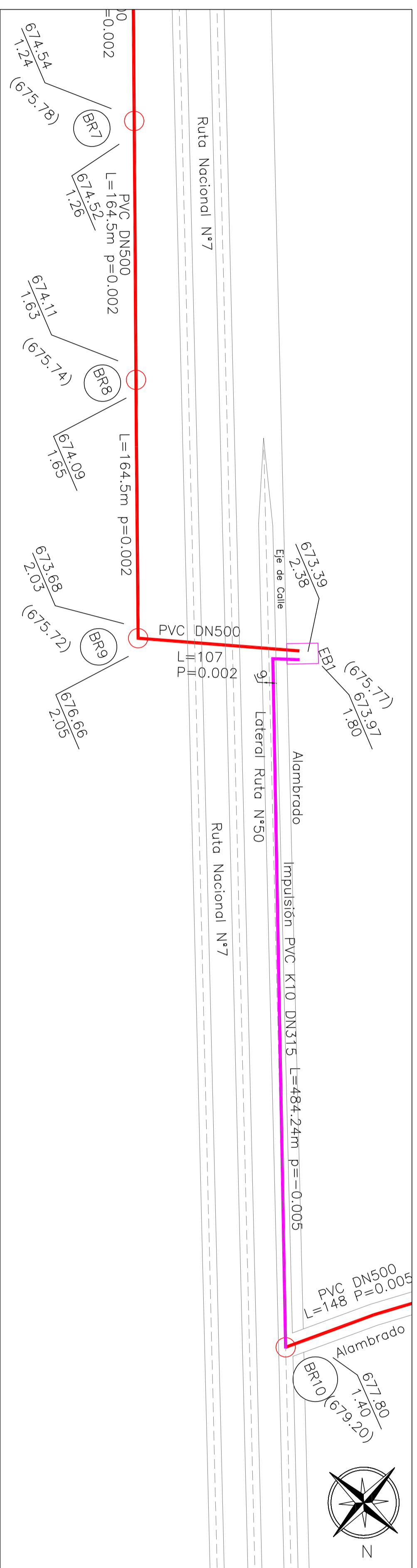
PROGRAMA DE MEJORAMIENTO DE BARRIOS

MUNICIPALIDAD DE MAPU - SAN ROQUE

SISTEMA CLOACAL DISTRITO SAN ROQUE

ESTACIONES DE BOMBEO N°1y N°2 - CIERRE PERIMETRAL

plano D.14.3.b



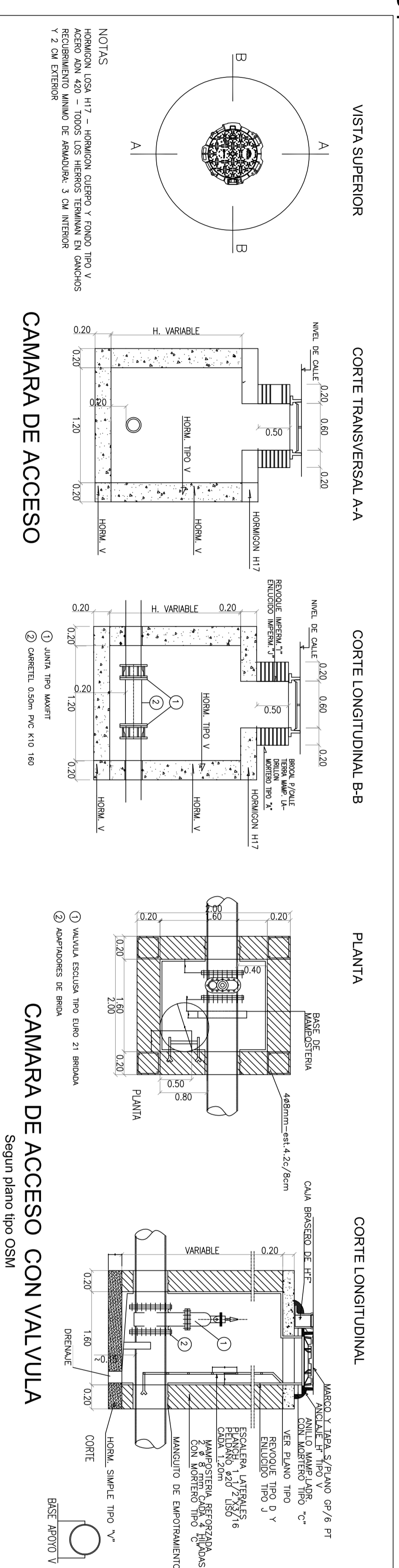
PLANIMETRÍA CLOACA MÁXIMA - TRAMO RUTA NACIONAL N°7 BR7 - EB1



Plano de Comparación: 670,00

Cota Terreno				
Intrados		674.24	674.22	675.78
Pendiente (%)		0.002	0.002	0.002
Distancia Parcial		164.50	164.50	164.50
Distancia Progresiva		164.50	329.00	493.50
Tapoda		1.55	1.86	2.19
Boca de registro		7	8	9
Diametro		Ø500	Ø500	Ø500
Calle		Ruta Nacional N°7	Ruta Nacional N°7	Ruta Nacional N°7
Pavimento		Banquina	Banquina	Ruta Nacional N°7
Observaciones				Cruce de Ruta

PLANIALTIMETRÍA CLOACA MÁXIMA - TRAMO RUTA NACIONAL N°7 BR1 - EB1



Mendoza IPV

PROGRAMA DE MEJORAMIENTO DE BARRIOS

GERENCIA DE INCLUSION Y MEJORAMIENTO DE ASENTAMIENTOS

MUNICIPALIDAD DE MAPU - SAN ROQUE

PROYECTO SAN ROQUE

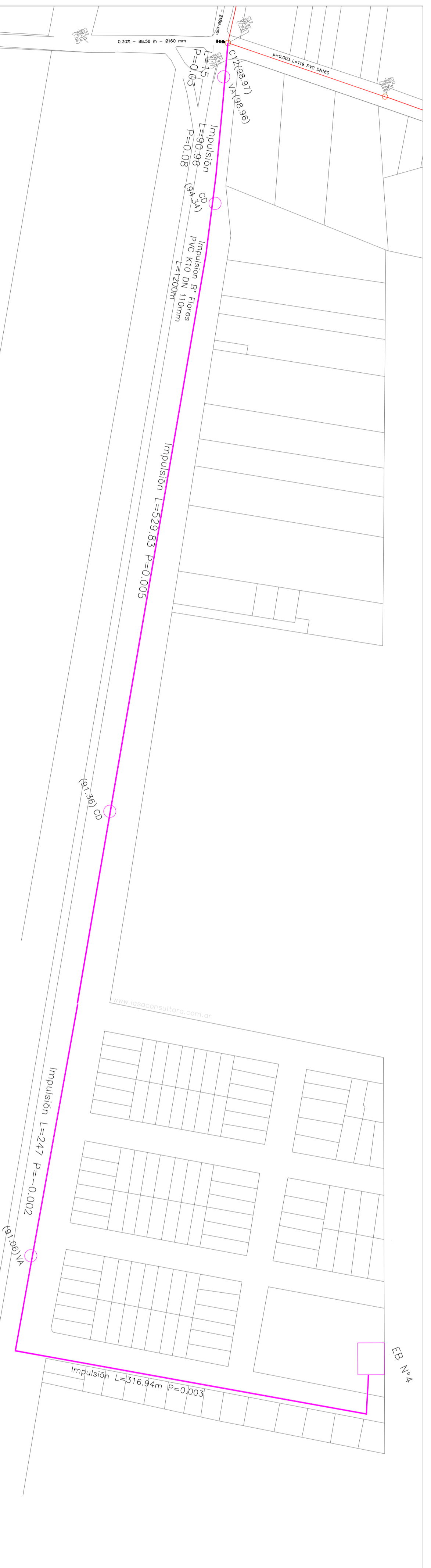
CLOACA MÁXIMA - TRAMO RN 7 ESTE

IMPULSION N° 1

plano D.2.1.c / D.14.4a



	PROGRAMA DE MEJORAMIENTO DE BARRIOS GERENCIA DE INCLUSION Y MEJORAMIENTO DE ASENTAMIENTOS	
	MUNICIPALIDAD DE MAIPU - SAN ROQUE	
	PROYECTO SAN ROQUE IMPULSION N° 2 - CALLE LA GATA	



PLANIMETRÍA IMPULSIÓN N°4 - BARRIO FLORES

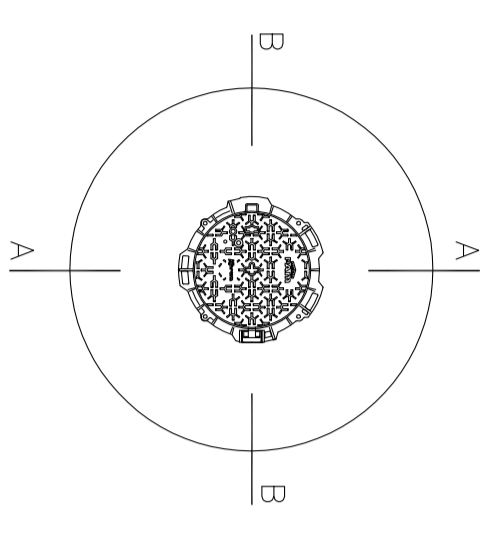


Plano de Comparación 86,00m
www.idoconstruccion.com.ar

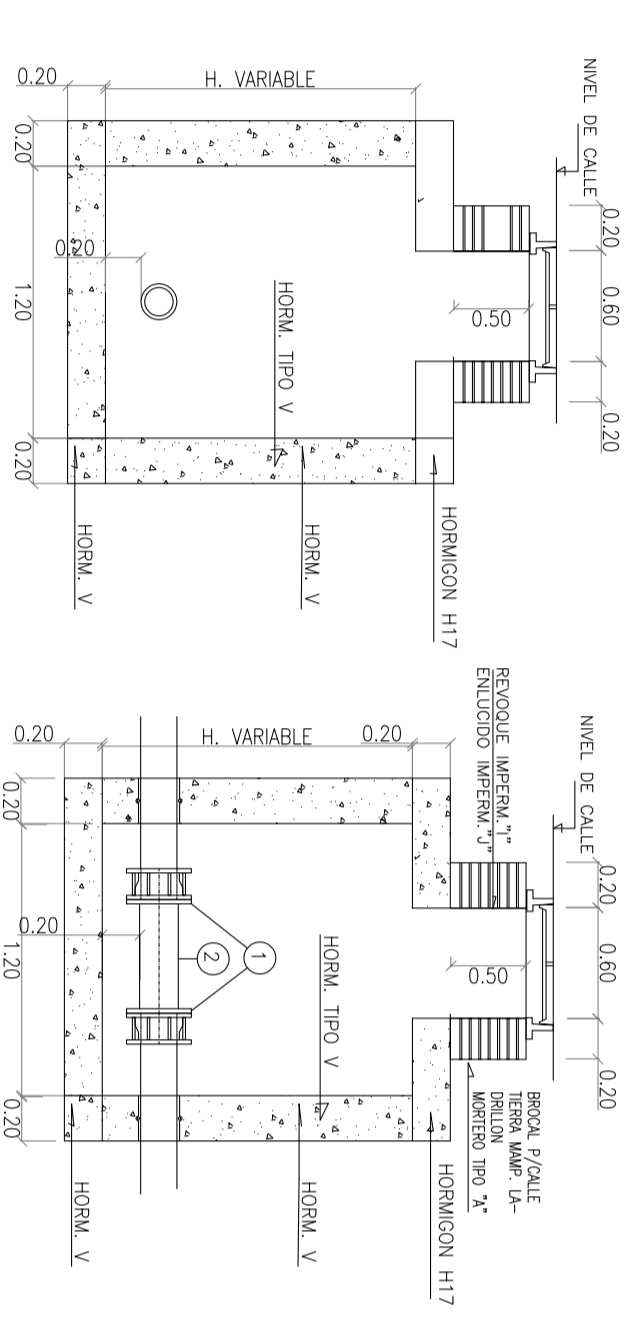
Cota Terreno		90.14	90.14	89.99	91.06	89.40	91.36	92.05	94.34
Intrados	Cota								
	Pendiente (%)			0.003		-0.002		0.005	
Distancia	Parcial	0.00	28.34	288.6	247.07	0.08	0.03	0.03	0.03
	Progresiva	1.20	0.00	28.34	316.94	564.01	845.29	852.83	90.96
Topada		1.20	0.00	1.17	316.94	1.96	564.01	2.29	1093.84
Boca		EB1	EB6	VA	CD	CD	VA	VA	1
Diametro		Ø 110		Ø 110		Ø 110		Ø 110	
Calle		Lateral Ruta Pcdal N°50		Lateral Ruta Pcdal N°50		Lateral Ruta Pcdal N°50		Lateral Ruta Pcdal N°50	
Pavimento		Tierra		Tierra		Tierra		Tierra	
Observaciones									

PLANIALTIMETRÍA IMPULSIÓN N°4 BARRIO FLORES

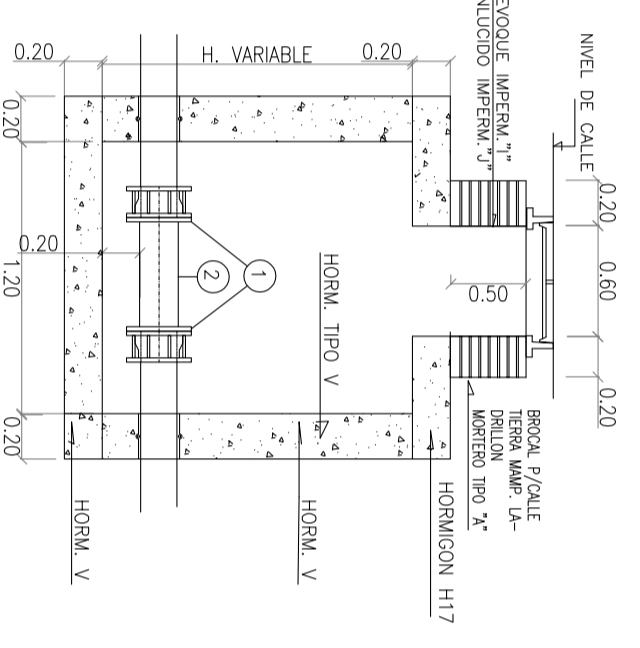
VISTA SUPERIOR



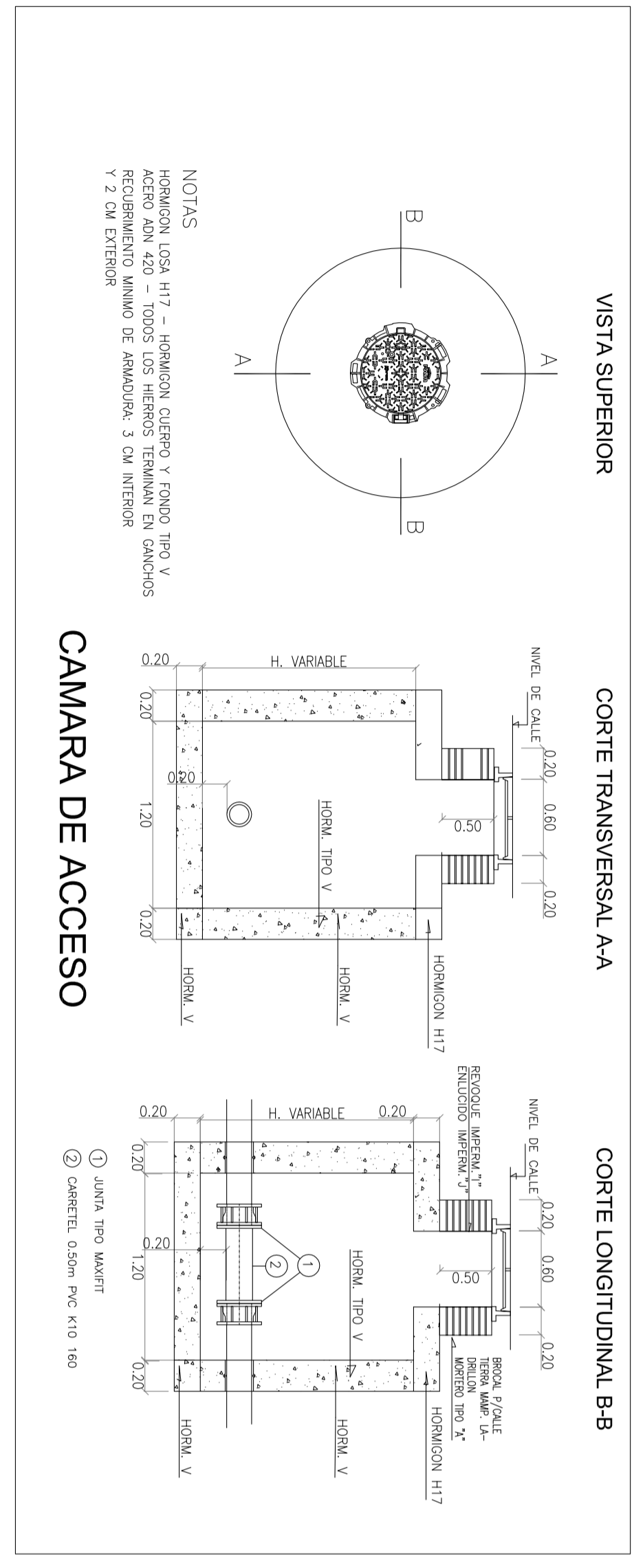
CORTE TRANSVERSAL A-A





CORTE LONGITUDINAL B-B



CAMARA DE ACCESO



PROGRAMA DE MEJORAMIENTO DE BARRIOS
GERENCIA DE INCLUSIÓN Y MEJORAMIENTO DE ASENTAMIENTOS
MUNICIPALIDAD DE MAMPÚ - SAN ROQUE
PROYECTO SAN ROQUE
E.B. N° 4 - IMPULSION N° 4 - B° FLORES

FORMULARIO 6.1

PLAN DE TRABAJO Y CRONOGRAMA DE ACTIVIDADES

REF: Licitación Pública Nacional N° 01/2015 - PROYECTO SAN ROQUE ETAPA 1

EMPRESA:

OBRA: "CONSTRUCCION DE RED DE CLOACAS, CLOACA MÁXIMA Y Eº ELEVADORAS "

PLAZO: 12 MESES

UBICACIÓN: DEPARTAMENTO DE MAIPÚ - PROVINCIA DE MENDOZA.

Mes Base: Diciembre 2014

Ítem	Descripción	\$ RUBRO	% Incidencia		AVANCE PORCENTUAL POR MES												
					1	2	3	4	5	6	7	8	9	10	11	12	
FINANCIAMIENTO NACIÓN																	
A	OBRAS ESPECIFICAS																
A.3	Sistema de Desagües Cloacales	\$ 13.522.725,94	31,75%	ACUMULADO	5%	20%	40%	65%	85%	100%							
				PARCIAL	5%	15%	20%	25%	20%	15%							
A.4	Conexiones domiciliarias	\$ 1.547.167,84	3,63%	ACUMULADO	5%	20%	40%	65%	85%	100%							
				PARCIAL	5%	15%	20%	25%	20%	15%							
D	OBRAS COMPLEMENTARIAS																
D.2	Colector La Gata	\$ 2.428.707,65	5,70%	ACUMULADO							30%	70%	100%				
				PARCIAL							30%	40%	30%				
D.14	Estación de Bombeo Cloacal N°4 - Bº Flores	\$ 554.531,99	1,30%	ACUMULADO							15%	50%	85%	100%			
				PARCIAL							15%	35%	35%	15%			
FINANCIAMIENTO PROVINCIA																	
D	OBRAS COMPLEMENTARIAS																
D.2	Cloaca Máxima DN 500 mm - Tramo Pouget - Tramo Lat Norte Ruta 7 - Tramo Lamadrid																
D.2.1	Cloaca Máxima DN 500 mm - Tramo Lat Norte Ruta 7 - Tramo Lamadrid (Tramo 1 y 2)	\$ 7.508.557,09	17,63%	ACUMULADO	5%	15%	30%	50%	70%	90%	100%						
				PARCIAL	5%	10%	15%	20%	20%	20%	10%						
D.2.1	Cloaca Máxima DN 500 mm - Tramo Pouget (Tramo 3)	\$ 6.143.364,90	14,43%	ACUMULADO	20%	45%	75%	100%									
				PARCIAL	20%	25%	30%	25%									
D.14	Estación de Bombeo Cloacal N°1 - RN 7 - Lateral Norte	\$ 3.491.651,70	8,20%	ACUMULADO								25%	65%	100%			
				PARCIAL								25%	40%	35%			
D.14	Estación de Bombeo Cloacal N°2 - Calle La Gata	\$ 2.875.912,30	6,75%	ACUMULADO										25%	70%		
				PARCIAL										25%	45%		
D.14	Estación de Bombeo Cloacal - Planta Depuradora Palmira	\$ 2.890.491,73	6,79%	ACUMULADO					30%	70%	100%						
				PARCIAL					30%	40%	30%						
D.14	Estación de Bombeo Cloacal N° 4 - Bº Flores - Cañería de impulsión	\$ 1.623.096,70	3,81%	ACUMULADO											50%		
				PARCIAL											50%		
	TOTAL	\$ 42.586.207,84	100%														
AVANCE FÍSICO					ACUMULADO	5,54%	16,21%	30,26%	46,24%	58,88%	70,43%	76,14%	80,92%	86,37%	91,12%	96,07%	100,00%
					PARCIAL	5,54%	10,68%	14,05%	15,98%	12,64%	11,55%	5,71%	4,79%	5,45%	4,75%	4,94%	3,93%
MONTO INVERSIÓN					ACUMULADO	\$ 2.357.595,52	\$ 6.904.776,52	\$ 12.888.048,31	\$ 19.693.074,40	\$ 25.075.912,09	\$ 29.994.304,27	\$ 32.424.099,59	\$ 34.462.581,78	\$ 36.781.940,95	\$ 38.806.176,92	\$ 40.911.885,80	\$ 42.586.207,84
					PARCIAL	\$ 2.357.595,52	\$ 4.547.181,00	\$ 5.983.271,79	\$ 6.805.026,09	\$ 5.382.837,69	\$ 4.918.392,18	\$ 2.429.795,32	\$ 2.038.482,18	\$ 2.319.359,17	\$ 2.024.235,97	\$ 2.105.708,89	\$ 1.674.322,04

FORMULARIO 10.1

CURVA DE INVERSIONES

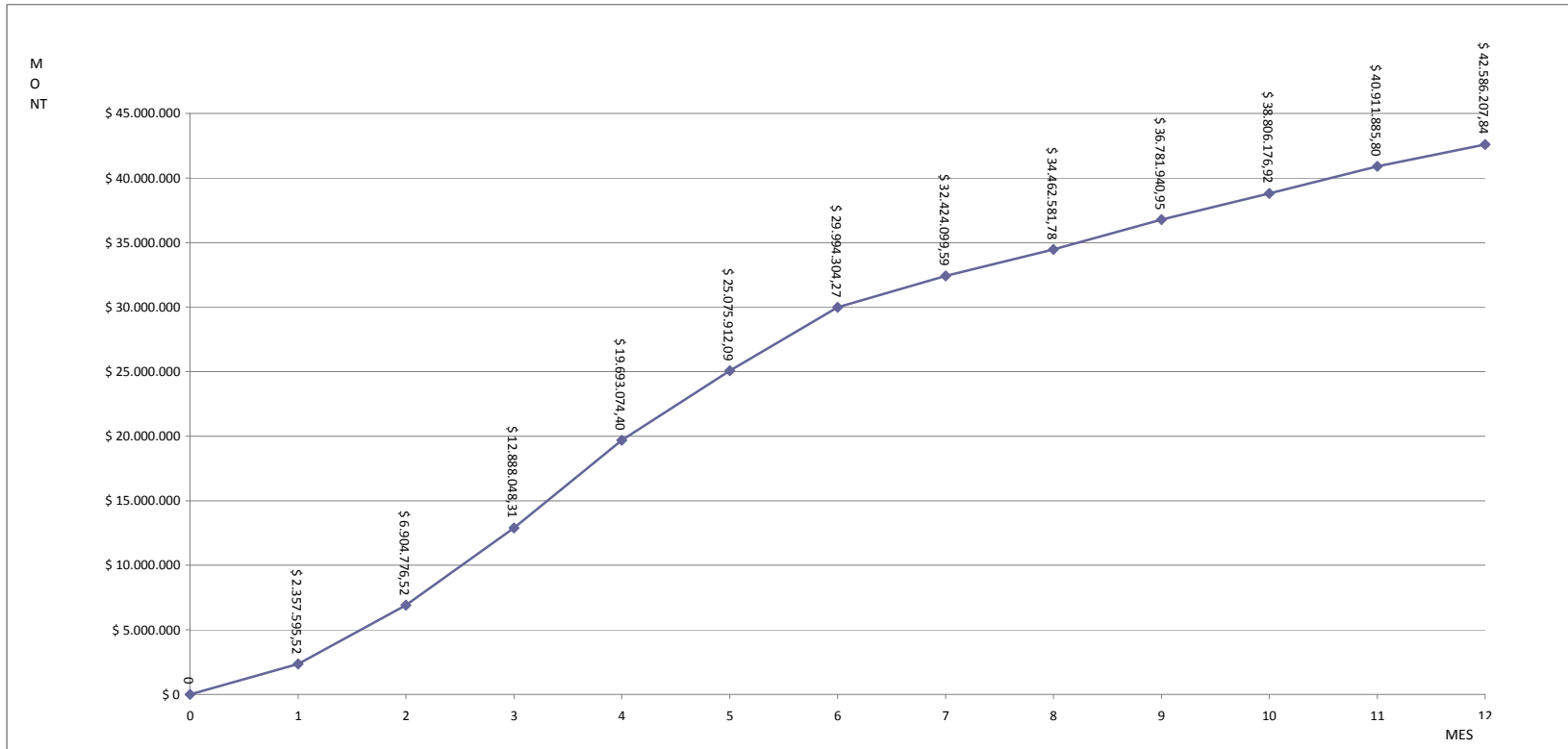
REF: Licitación Pública Nacional Nº 01/2015 - PROYECTO SAN ROQUE ETAPA 1

EMPRESA:

OBRA: "CONSTRUCCION DE RED DE CLOACAS, CLOACA MÁXIMA Y Eº ELEVADORAS "

PLAZO: 12 MESES

UBICACIÓN: DEPARTAMENTO DE MAIPÚ - PROVINCIA DE MENDOZA.



CONSTANCIA DE PREFACTIBILIDAD
RECEPCION DE EFLUENTES CLOACALES EN PLANTA DEPURADORA
PALMIRA DE LA LOCALIDAD DE SAN ROQUE Y ZONAS ALEDAÑAS.
DEPARTAMENTO DE MAIPU – MENDOZA

Por medio de la presente, se deja constancia que la Municipalidad del Departamento de Maipú gestiona mediante Actuación n° 02-2583-02 la factibilidad del vuelco de efluentes cloacales en planta depuradora de la Ciudad de Palmira, provenientes de la localidad de San Roque y zonas aledañas comprendidas por calle Las Margaritas (Oeste), Río Mendoza (Este), carril Viejo (Sur) y Ruta Nacional n° 7 (Norte). La mencionada localidad se encuentra fuera del Area de Concesión de AGUA Y SANEAMIENTO MENDOZA S. A. La obra en cuestión permitirá dotar de cloacas en esta primera etapa a 1.500 viviendas y se enmarcan dentro de los alcances de la Operatoria PROMEBA III-

Para garantizar la recepción de los efluentes cloacales en la planta depuradora de la Ciudad de Palmira conforme a los parámetros de calidad del Contrato de Concesión, es necesario ejecutar las siguientes obras de infraestructura: Proyectar y construir el/los nexos en los diámetros que determine el cálculo hidráulico, hasta empalmar en boca de registro de acceso a planta depuradora de la Ciudad de Palmira.


- a) Construcción dentro del predio donde se emplaza la planta depuradora de la Ciudad de Palmira, de una nueva estación elevadora de líquidos cloacales de acuerdo a exigencias de AGUA Y SANEAMIENTO MENDOZA S. A., que incluirán el equipamiento electromecánico completo (tableros de comando, bombas de elevación, etc.) que demande el proyecto de la misma, la obra civil deberá prever la totalidad de los efluentes cloacales derivados de la Ciudad de Palmira y San Roque.
- b) Construcción de las conducciones por medio de canales, canaleta Parshall y derivaciones a lagunas, de acuerdo a exigencias de AGUA Y SANEAMIENTO MENDOZA S. A.
- c) Construcción dentro del predio donde se emplaza la planta depuradora de la Ciudad de Palmira, de una oficina - vivienda para albergar al personal que se desempeña en el establecimiento, que disponga de una superficie no menor a 55 m², y que contemple cocina – comedor, baño, un (1) dormitorio, y un (1) un depósito para las herramientas, implementos y equipos utilizados para el mantenimiento de las instalaciones.
- d) Desmalezamiento, limpieza, nivelación y reperfilado de taludes de laguna proyectada existente aún fuera de servicio ubicada en el sector Oeste del establecimiento depurador.
- e) Una vez efectuadas las tareas indicadas en punto e), deberá colocar en dicha laguna la membrana de Polietileno de Alta Densidad (PEAD) de 1 mm de espesor en toda la superficie de la misma, según planos tipo de AYSAM.
- f) Reacondicionar, renovar y construir en los casos que corresponda el sistema de ingreso, distribución y salida de los efluentes de la laguna Oeste (a vincular con laguna secundaria existente) constituido por: tubería de PVC de Diámetro que surga de cálculo hidráulico, cámaras de H°A° y compuertas según planos tipo de AYSAM.
- g) Construcción de red distribuidora de agua potable en cañería de PVC K-10 Ø 90 mm en calle Carbone, empalmado la misma en extremo de red existente en la misma hasta el portón de acceso del establecimiento depurador (Aproximadamente 350 metros). Deberá colocar hidrante en el extremo final de la red.
- h) Reacondicionar alambrado olímpico, incluyendo colocación de portón de acceso en toda la parte frontal a calle Carbone del establecimiento depurador Palmira.
- i) Además de las obras especificadas, deberán cumplirse las Cláusulas Generales de Prestación de Servicios del Régimen de Obras por Cuenta de Terceros de AYSAM SA cuya copia se adjunta.

Esta comunicación constituye solo una CONSTANCIA DE PREFACTIBILIDAD. Para contar con la FACTIBILIDAD definitiva de la recepción de efluentes cloacales, la Municipalidad de Maipú deberá gestionar la misma mediante la presentación de los formularios que se adjuntan.

Dicha presentación deberá realizarse en la Oficina Comercial de AYSAM S.A. en la Ciudad de San Martín, ubicada en calle Boulogne Sur Mer 460.

Hecho esto, una vez realizada la evaluación técnica por parte de AYSAM SA y disponiendo de la aprobación por parte del E.P.A.S. se emitirá el correspondiente CERTIFICADOS DE FACTIBILIDAD con los condicionamientos técnicos necesarios para brindar el servicio con los parámetros de calidad establecidos en el Contrato de Concesión de AYSAM SA.

Se extiende la presente en la Ciudad de Mendoza, a los 30 días de Mayo de 2014.



DANIEL A. CANONE
GERENTE GENERAL
Aysam S.A.



Ing. GUILLERMO AMSTUTZ
PRESIDENTE DIRECTORIO
Agua y Saneamiento Mendoza S.A.



PREFACTIBILIDAD DE SUMINISTRO ELECTRICO PARA CONEXIÓN DE MEDIDORES

Por la presente, EDEMSA informa que es prefactible dotar de Energía Eléctrica al predio ubicado en calle LA GATA, LAMADRID y BARRIO FLORES, Distrito SAN ROQUE, Departamento de MAIPU, en la Provincia de Mendoza, **sujeto al cumplimiento de las CONDICIONES DE FACTIBILIDAD** que se detallan a continuación y según plano de mensura presentado.

Nomenclatura Catastral: Sujeta a Plano 0745016

Padrón Territorial: S/Padron

Padrón Municipal:

CONDICIONES DE FACTIBILIDAD A CUMPLIR POR EL SOLICITANTE:

- 1) Al momento de requerir factibilidad, deberá Ud. presentar un anteproyecto de "electrificación del loteo o fraccionamiento", a los efectos de que el Departamento de Planeamiento elabore un Informe Técnico/Económico (Factibilidad Definitiva) previo al inicio de cualquier obra.
- 2) En el mismo, se determinarán y desarrollarán las alternativas de obra existentes proyectadas por EDEMSA, con el propósito de dotar de Energía Eléctrica a las futuras viviendas del loteo. Además, se describirá el detalle de los trabajos a realizar tanto por EDEMSA como por el Solicitante, según lo establecido en el Artículo 10º del Reglamento de Suministro de Energía Eléctrica, y los valores y modalidad de reintegro que eventualmente correspondieran.
- 3) En caso de ejecutar la obra a través del Sistema de Obras por Tercero, EDEMSA le notifica que no asumirá los costos vinculados a materiales y mano de obra, atribuibles alumbrado privado o de espacios comunes según Artículo 10º del Reglamento de Suministro citado precedentemente.
- 4) La Carpeta de Proyecto a ejecutar a través del sistema de obras por Tercero debe contener desde el ámbito técnico los siguientes requisitos:
 - ✓Nota de designación del Representante técnico
 - ✓Nota del Representante técnico aceptando la designación
 - ✓Certificado de Habilitación profesional del representante técnico
 - ✓Copia del certificado del seguro de accidentes personales o constancia de inscripción en la ART
 - ✓Plano de Proyecto Técnico
 - ✓Perfil de Calles
 - ✓Memoria Descriptiva de la Obra de electrificación
 - ✓Cálculos Eléctricos y Mecánicos
 - ✓Diagrama de Cargas
 - ✓Computo de Materiales
- 5) El importe del Reintegro por Obra que EDEMSA considerará, se basa en la "Alternativa de Obra de Mínimo Costo", es decir, en el costo según Baremo de EDEMSA que permita a las redes eléctricas existentes cumplir con la calidad de servicio, en función de la demanda existente y utilizando sistemas constructivos normalizados.

Se extiende la presente prefactibilidad por sesenta (60) días corridos a pedido de MUNICIPALIDAD DE MAIPU, en la Ciudad de Mendoza a los un día de Julio de dos mil catorce.-

PEDRO E. ZAMBRANA
JEFE OFICINA MAIPU
GERENCIA COMERCIAL
EDEMSA



----- El Director de la DIRECCION DE HIDRAULICA deja constancia que el Ing. Ricardo Blanco en su carácter de Director de Obras Públicas de la MUNICIPALIDAD DE MAIPÚ, ha solicitado la caracterización aluvional de un terreno ubicado en el Distrito San Roque, Dpto. de Maipú, presente en el Expte. N° 479-D-2014-30008-E, por el cual se tramita esta Caracterización.-----

----- De acuerdo a la inspección realizada a la propiedad, a los antecedentes disponibles y a las características geomorfológicas, topográficas del área, el terreno se ubica en zona considerada no aluvional potencialmente inundable.-----



----- Como el terreno se destinará a la construcción de un paseo público, las obras deberán incluir el sistema de cunetas y alcantarillas para captación, conducción y evacuación de escurrimientos pluviales así como también el posible desborde de los cauces de riego limítrofes, cuyo diseño, en cuanto a dimensiones, características constructivas y punto de evacuación, y ajustarse a las instrucciones que imparta la **Municipalidad de Maipú**. Sin perjuicio de lo anterior, el profesional actuante correspondientemente habilitado para decidir sobre la hidraulicidad y la geomorfología, que actúa en representación del propietario, debe efectuar su propia evaluación hidrogeológica del lugar y su entorno. Para ello deberá analizar la configuración altimétrica del terreno propio y los circunvecinos, como también la de calles que puedan conducir escurrimientos que afecten al terreno o desde el mismo a terceros.-----

-----Esta caracterización se circunscribe a la fecha de su realización, pudiendo modificarse en un futuro por causas diversas; como modificación de cauces naturales, cauces de riego, urbanizaciones clandestinas u otras acciones; las cuales podrían variar las condiciones presentes de escurrimiento.-----

Ing. Civil David Cangialosi
Dirección de Hidráulica

Ing. MARCELO A. TOLEDO
DIRECTOR
DIRECCION DE HIDRAULICA

Vuelta de Obligado 720- Ciudad- Mendoza 5500
Teléfono 0261 4492664



-----El Director de la DIRECCIÓN DE HIDRÁULICA, con constancia que el Ing. Ricardo
-----Se deja perfectamente aclarado que la responsabilidad de los parámetros topográficos, hidrológicos e hidráulicos a tomar en el proyecto del sistema de evacuación de excedentes pluvioaluvionales, es exclusiva del profesional interviniente y la **DIRECCIÓN DE HIDRÁULICA** no asume responsabilidad, ante las consecuencias de su implementación-----

----- Se extiende la presente constancia a los 16 días del mes de junio de dos mil catorce. La misma tiene validez por el término de doce meses a partir de la fecha.-----

Ing. Civil David Cangiolosi
Dirección de Hidráulica

Ing. MARCELO A. TOLEDO
DIRECTOR
DIRECCIÓN DE HIDRÁULICA

----- Como el terreno se destinará a la construcción de un espacio público, las obras deberán incluir el sistema de canales y alcantarillas para conducir las aguas y minimizar la erosión de escombros pluviales así como también el posible desbordamiento de los canales de riego, en caso de inundación, en cuanto a dimensiones, características constructivas y punto de recepción y gestión a las instalaciones que impacta la Municipalidad de Maipú. En relación a lo anterior, el profesional actuante deberá responsabilizarse de manera habitual para decidir sobre la hidrología y la geomorfología que actúa en representación del propietario, debe efectuar su propia evaluación hidrológica del lugar y su entorno. Para ello deberá analizar la configuración alométrica del terreno propio y las cercanías, como también se da cuenta que que las condiciones que afectan al terreno o desde el mismo a terceros-----

----- Esta caracterización se circunscribe a la fecha de su realización, pudiendo modificarse en un futuro por causas diversas, como modificación de cauces naturales, cauces de riego, urbanizaciones clandestinas u otras acciones las cuales podrían variar las condiciones presuntas de escurrimiento-----

6. MEDIDAS DE SEGURIDAD Y MITIGACIÓN AMBIENTAL DURANTE LA CONSTRUCCIÓN

INTRODUCCIÓN

La ejecución del Programa Mejoramiento de Barrios, que incluye la provisión de infraestructura a través de múltiples obras, presenta una gama de potenciales impactos negativos durante la construcción de las mismas, afectando a la población residente, sus viviendas y sus desplazamientos cotidianos.

Los impactos pueden tener su causa en las propias condiciones ambientales de los barrios, en accidentes o imprevistos. Las características particulares de los proyectos hacen materialmente imposible que la documentación técnica contemple todos y cada uno de los problemas ambientales que se presentarán durante la ejecución de obras, sin embargo, es posible identificar los casos más frecuentes. En vista de ello, el Programa ha elaborado una lista de referencia donde se consignan los principales impactos y un conjunto de medidas a aplicar para mitigarlos.

El Oferente deberá presentar el Plan de Gestión Ambiental con las medidas de mitigación que estime necesario tomar en el transcurso de la ejecución de obras, utilizando como referencia el listado aquí consignado, más todas aquellas medidas que considere necesarias.

IMPACTOS NEGATIVOS A CONSIDERAR DURANTE LA ETAPA CONSTRUCTIVA

Los principales impactos que deberán ser considerados por la empresa durante la etapa constructiva son:

- Peligro de accidentes en la zona por zanjas o pozos no cubiertos y movimiento de suelos.
- Alteración del sistema de drenaje existente tanto natural como artificial.
- Incremento temporal de la erosión y sedimentación por movimientos de tierra (excavaciones, zanjas, rellenos, etc.)
- Inestabilidad de taludes.
- Peligro de accidentes por desplazamiento de maquinaria vial.
- Contaminación de suelo, agua y aire en obradores y frentes de obra.
- Alteración provocada por explotación de áridos y extracción de suelos para la obra.
- Afectación a la accesibilidad de vehículos y peatones por el corte de vías de circulación y ejecución de desvíos.
- Contaminación acústica generada por maquinaria vial.
- Afectación de napas freáticas.
- Retiro de cobertura vegetal y afectación del arbolado urbano.

A. MEDIDAS DE MITIGACIÓN AMBIENTAL A IMPLEMENTAR

GESTIÓN DE OBRADORES

- En la planificación, antes del inicio de obras, la Contratista deberá seleccionar el lugar más apropiado para la instalación del obrador en función de evitar los impactos antes mencionados y otros potenciales.
- Previo a la instalación, el Responsable Ambiental del Contratista presentará a la Supervisión de obra y al Responsable Ambiental de la UEP las alternativas de localización analizadas y la localización priorizada, para su aprobación.
- Se sugiere que la localización del obrador se realice en algún espacio ya utilizado y que cuente con infraestructuras básicas (agua potable, gas, electricidad, cloacas, caminos de acceso) y no en un área de uso particular o forestada.
- No se talarán árboles para su instalación. Se seleccionarán, en la medida de lo posible, áreas de escasa vegetación, no inundables ni erosionadas y suficientemente alejadas de las viviendas permanentes.
- No se deberán realizar quemas de ningún tipo de materiales.
- Se evitará el derroche en todas las tareas el uso del agua y en ningún caso se dejará correr el agua sin darle un uso específico.
- La limpieza de los obradores será mantenida permanentemente en todas las instalaciones existentes. Incluye, entre otros, el correcto manejo de los residuos, la higiene en la totalidad de los ambientes de las edificaciones permanentes y temporarias, la disposición apropiada de los efluentes, etc.
- Se tratará de hacer la limpieza completa de los vehículos y maquinarias en estaciones de servicio o lavaderos habilitados. En el caso de que sea necesario realizarlo dentro del obrador, se garantizará que los efluentes con hidrocarburos que se originen sean depositados según las normas vigentes.
- La gestión de los residuos de campamento y obrador queda bajo la responsabilidad del Contratista. No se deben acopiar materiales de ningún tipo en las cercanías del barrio, fuera del obrador. Sólo se llevarán los materiales necesarios para la ejecución de las tareas diarias.
- El sobrante se llevará al obrador al finalizar la jornada. No se dejarán en los espacios públicos máquinas, equipos, materiales de un día para el otro, a excepción de casos de fuerza mayor.
- Deberá contar con núcleos sanitarios con correcto tratamiento de efluentes, normas claras para el manejo y disposición transitoria de residuos domiciliarios y/o peligrosos. Asimismo, deberá contar con un sitio adecuado para comer o merendar.
- Los ruidos producidos por el obrador no deberán exceder los estándares admisibles por la normativa.
- Previo a la emisión del acta de recepción definitiva de obra, deberá realizarse el desmantelamiento del obrador y remediación de daños ambientales producidos (contaminación por volcamiento de combustibles o lubricantes, áreas de acopio de materiales, etc.). Se eliminarán las losas de hormigón que eventualmente hubieran sido construidas como soporte de infraestructura o como sitio de actividades. La recepción definitiva del predio será aprobada por la inspección en conjunto con el Responsable Ambiental de la UEP.

USO DEL AGUA

- Para el riego de plantas y/o árboles, o la irrigación del suelo desnudo de los obradores, o playas de materiales para evitar el levantamiento de polvo, se hará optimizando el método elegido, utilizando la menor cantidad de agua, cumpliendo con los requisitos mínimos de la tarea a efectuar.
- Se controlará que, bajo ninguna circunstancia, se contaminen las aguas subterráneas. Para cumplir con este objetivo se seguirán los siguientes lineamientos:
 - Estará prohibida la inyección o volcado de cualquier tipo de efluente a las aguas subterráneas
 - Estará prohibida la acumulación de residuos en fosas, ya que favorecen la contaminación del agua subterránea.

LIMPIEZA DE TERRENOS

- Se deberá minimizar la extracción de árboles y de cobertura verde, por lo cual el replanteo de obra deberá considerar los árboles existentes. En los casos en que sea estrictamente necesario hacerlo, antes de proceder a su extracción se deberá acordar con el Promotor Ambiental y el Inspector de Obra. En el caso de los renovales (plantas jóvenes) se los señalará y protegerá para que puedan ser transplantados.
- Para la extracción de árboles de los predios destinados a construcción por el proyecto, se seguirá el siguiente criterio: sólo se extraerán aquellos ejemplares que estén ocupando el espacio de estructuras necesarias para la obra, y por cada árbol extraído se plantarán en los espacios verdes diagramados un número de ejemplares que compense la extracción realizada.
- Queda prohibido el uso de herbicidas y la quema como métodos de extracción y/o control de vegetación, tanto arbórea como herbácea.

MANEJO DE MATERIALES, ÁRIDOS, SUELO

- Deberá controlarse la disposición del material extraído durante los zanjeos a fin de no bloquear o alterar la accesibilidad a viviendas y veredas, así como facilitar el escurrimiento de las aguas de lluvia u otras.
- Deberá cubrirse o humedecerse el material removido, arenas, etc. de manera de evitar voladura de polvos aquellos días de fuertes vientos.
- En los casos que sea necesario retirar cobertura vegetal, se tendrá especial cuidado, tratando de no mezclar los sustratos removidos, de manera tal de restituir luego en forma ordenada el suelo para una pronta recuperación, debiendo preverse eventualmente la siembra de césped.
- Si, por las características del lugar, y para permitir que la excavación de la zanja y la instalación de tuberías se desarrollen con facilidad y en forma segura, fuera necesario deprimir la napa freática, se verificarán las propiedades del suelo, a los efectos de prevenir desmoronamientos. En los casos en que la inestabilidad de las paredes de la zanja sea evidente, se colocará un sistema de tablestacado.
- Deberán recomponerse las áreas que hayan sufrido degradación por la realización de las obras, o por la intervención de maquinaria pesada, o por la instalación del obrador, por ej. emparejado de tierras removidas, restitución de cubierta vegetal en aquellas veredas donde los vecinos tuvieran una cobertura constituida.
- Los áridos para ejecutar los diferentes ítems del proyecto, serán extraídos de las canteras habilitadas por la autoridad de aplicación. El Contratista deberá solicitar la nómina de Canteras de áridos registrados.

- Se deberá realizar la apertura de zanjas por tramos, de manera de minimizar la exposición de la población a riesgos de caídas. Las zanjas deberán estar debidamente cercadas y señalizadas. Se tratará de que las zanjas no permanezcan abiertas más de 48 horas.

TRANSPORTE

- Durante el transporte de materiales se deberá asegurar que ningún material caiga de los vehículos, así como la minimización de la emisión de partículas (humedecer y tapar). Se implementará riego permanente en las principales arterias durante el movimiento de obra.
- Deberá realizarse el mantenimiento de las vías garantizando buenas condiciones de circulación y señalización instalando la información correspondiente de los desvíos y caminos alternativos, así como la restitución a su condición original o mejorada al finalizar su uso como camino alternativo.
- El transporte de cargas pesadas deberá respetar los límites de altura máxima y deberá tener una correcta fijación que impida cualquier tipo de desplazamiento.

MAQUINARIAS

- Se controlará la circulación de maquinarias y vehículos en la zona de obra con el objeto de disminuir la producción de ruido molesto, la contaminación del aire, y el riesgo de accidentes, ya que tanto las máquinas como los camiones usados en la obra son vehículos dotados de poca maniobrabilidad. Todas las disposiciones referentes a vehículos y maquinarias también son aplicables dentro de los obradores.
- Se restringirán las operaciones a máquinas de menor tamaño y/o mano de obra intensiva para los sectores de difícil accesibilidad, por ejemplo, ante la presencia de suelo rocoso o pendientes abruptas lo que genera riesgo de vuelcos, desprendimientos de roca, deslizamientos.
- Si se utilizan maquinarias eléctricas en las viviendas a intervenir, debe controlarse la estabilidad de las líneas eléctricas existentes.
- La maquinaria, como retroexcavadoras y equivalentes, deberán tener las alarmas de retroceso y luminaria correspondiente.
- Quedan prohibidas las tareas de abastecimiento de lubricantes, la limpieza y lavado de maquinaria en el área de obra, la que deberá realizarse en sitio habilitado fuera de la misma o en el Obrador previsto a los efectos. En relación con la provisión de combustible, si bien se podrá contar con el almacenamiento en el lugar, el mismo deberá mantenerse bajo estrictas condiciones de seguridad cumpliendo con todas las normativas previstas por el Programa de Higiene y Seguridad de la Obra.

USO DE SEÑALIZACIONES (DIURNA Y NOCTURNA)

Serán obligatorias:

- Las señalizaciones de los sitios donde se coloquen pasarelas y puentes para el pasaje de peatones y vehículos.
- Las señalizaciones de los sitios de reparación de instalaciones existentes.
- La señalización y cercado adecuado de zanjas, pozos, desniveles, montículos de material de relleno, obras recientes, pintura reciente, etc., de manera de advertir y proteger a la población.
- La señalización de desvíos en aquellos momentos de aperturas de zanjas que atraviesen calles, ejecución de red vial, o en cualquier otro momento que se requiera: por ejemplo, la operación de una máquina de gran porte que ocupe la calzada.

- Los sectores de intervención deberán señalizarse durante el día y la noche si persisten las alteraciones al tránsito peatonal y/o vehicular; con iluminación conveniente y balizas luminosas, en particular, en zonas críticas de obra.
- El robo o extracción de elementos de señalización deberán ser repuestos dentro de las 24 horas de detectado el hurto.

CURSOS DE AGUA

- Las obras de zanjeo se detendrán por lo menos a 10 m antes de alcanzar las riberas de un curso, dejándose un tapón de suelo que impedirá la introducción de barro a la corriente. El tapón se quitará una vez que se haya hecho la trinchera en el cauce y la tubería se haya colocado en posición.
- Los tiempos de trabajo se minimizarán, para que las alteraciones a los cursos de agua provoquen un impacto bajo a nulo.
- Los materiales excavados se dispondrán alejados de las márgenes, en un punto no alcanzable por crecientes ordinarias, a fin de prevenir cualquier arrastre de material, aumento de la turbiedad de las aguas y sedimentación aguas abajo.
- Los restos de vegetación, tanto herbácea, arbustiva como arbórea no podrán quedar dentro de los cursos de agua.
- Las riberas se restaurarán lo máximo posible a su forma original.
- Se prohibirá expresamente arrojar material excavado o basura a los cursos de agua.
- Si fuera indispensable el uso de combustibles en las proximidades de un curso de agua, los recipientes contenedores se ubicarán a una distancia mínima de 100 m de las márgenes.
- El contratista presentará, para la aprobación de la Inspección y el promotor ambiental, el procedimiento de cruce previsto, identificando sitios de estructuras temporarias de desagües para evitar anegamientos o inundaciones por desborde. El trabajo deberá minimizar la resuspensión de sedimentos producida por el proceso de construcción y deberá mantener un caudal básico que asegure la vida acuática aguas abajo del cruce, el cual dependerá de las características de cada curso.

GESTIÓN DE RESIDUOS SÓLIDOS

La gestión de residuos en obra deberá adoptar precauciones y equipamientos adecuados para la recolección, almacenamiento y disposición rutinaria de los residuos sólidos, líquidos y semisólidos. Se considerarán, entre otros:

- La disposición de los materiales generados durante el desmonte y limpieza de terreno.
- La ubicación en lugares apropiados de contenedores identificados para almacenar material de desecho.
- La recolección y disposición adecuada de residuos peligrosos.
- La implementación de exigencias y conductas que eviten los derrames, pérdidas y la generación innecesaria de residuos.
- La disposición final de escombros y materiales excedentes en general se realizará en sitios habilitados para tal fin, autorizados por el Municipio.
- Si por razones de fuerza mayor debe establecerse un depósito transitorio de residuos y/o su acumulación, deberá realizarse de modo tal que no modifique el drenaje natural ni el paisaje, y no deberá permanecer en área de obra por un período mayor a 48 horas, previa autorización de Inspección de Obra.

- Los restos de comida se colocarán en bolsas de polietileno dentro de contenedores cerrados con tapa (en todo momento) para evitar el acceso de roedores y otros animales. Estos recipientes serán llevados por la empresa encargada de la limpieza de los obradores, por camiones municipales de recolección o por personal autorizado de la empresa contratista hasta el sitio de disposición final de residuos de la localidad.
- Estará absolutamente prohibido el enterramiento de residuos.
- Los elementos dentro del obrador que puedan ser arrastrados por el viento (bolsas papeles, etc.) serán recogidos en forma diaria.

MATERIALES CONTAMINADOS

- Los elementos contaminados usados, tales como filtros de aceites y los materiales contaminados con hidrocarburos, tales como guantes, trapos, estopas, almohadas absorbentes, todos impregnados con hidrocarburos y otros elementos de similar naturaleza serán acumulados en un sector destinado a tal fin.
- El contenedor que los reciba será hermético tanto en sus laterales como en la parte inferior para evitar contaminación del medio circundante.
- Serán almacenados transitoriamente en conjunto con los hidrocarburos.
- En el caso que los contenedores de hidrocarburos y pinturas no pudieran limpiarse y conserven residuos en su interior se almacenarán en el depósito de hidrocarburos.

SUELOS CONTAMINADOS

Los suelos contaminados con hidrocarburos provenientes de derrames accidentales se colocarán en bolsas de polietileno de espesor suficiente para que no se rompan y se almacenarán en el mismo sector de los materiales contaminados.

CHATARRA Y OTROS ELEMENTOS METÁLICOS

Para la chatarra (elementos metálicos descartables), existirá un lugar apropiado en los obradores, talleres o depósitos.

NEUMÁTICOS, CÁMARAS Y CORREAS

- Referente a los neumáticos, cámaras y correas de transmisión usados, los mismos se ubicarán en un sitio techado.
- Si por algún motivo de fuerza mayor, las cubiertas usadas debieran permanecer en un obrador, taller, depósito o en algún sitio de la obra, las mismas no podrán acumularse a la intemperie, ya que luego de una precipitación podrían contener agua y convertirse así en un sitio ideal para el desarrollo de agentes infecciosos.

BAÑOS QUÍMICOS

- El producto químico se cargará en los baños mediante camiones cisternas con equipo especial de bombeo.
- Los residuos generados en los baños químicos serán evacuados mediante transportes especiales cuando su capacidad haya sido colmada.
- El contratista archivará los recibos de recepción de los líquidos residuales emitidos por el proveedor. Este será responsable de su correcta disposición final.
- Cuando se lleve adelante el transporte de los baños químicos desde una ubicación a otra, se comprobará que los recipientes contenedores estén perfectamente cerrados, a fin de no provocar ningún derrame accidental durante el recorrido.

- Todos los habitáculos sanitarios, cualquiera sea su tipo, serán higienizados todos los días, a fin de prevenir la generación de probables focos de enfermedades infecciosas.

OPERACIÓN DE MAQUINARIA

- Dado que la maquinaria vial en operación genera emisiones sonoras importantes, como medida preventiva, los vehículos y equipos motorizados (como por ejemplo grupos electrógenos) tendrán silenciadores incorporados en su salida de escape.
- Con relación a aquellas maquinarias y equipos que deban ingresar a rutas, caminos o calles pavimentadas luego de haber trabajado con abundante barro durante jornadas lluviosas, se tomarán todas las precauciones necesarias para que no trasladen el barro a esas vías de circulación, a fin de minimizar riesgos viales en arterias de acceso al barrio o sus alrededores.
- Complementariamente, durante la construcción, se evaluará si los caminos son adecuados con respecto al tipo y peso de los equipos pesados.
- Los vehículos, equipos o maquinarias que expelan notoriamente humo por su escape, o mantengan emisiones sonoras importantes deberán ser retirados de circulación o uso, hasta que se hayan adoptado las acciones correctivas correspondientes.

TRÁNSITO

- La ejecución de las obras en la vía pública deberá dar cumplimiento a toda la normativa existente en relación a aquellas medidas tendientes a garantizar la circulación y la accesibilidad con seguridad para peatones, conductores y pasajeros de vehículos.
- Se garantizará que la afectación de las vías de circulación sea la mínima posible y que sea conocida con antelación. A tal fin se dispondrá de un cronograma compatible con el cronograma de ejecución de los trabajos de obra, salvaguardando que los tiempos de afectación de los elementos anteriormente mencionados sean mínimos. También se deberá cuidar que finalizadas las obras, la restitución de las condiciones de uso normal de vías y otros elementos de transporte se realice lo más inmediato posible.
- La empresa deberá presentar las medidas que serán implementadas para canalizar el flujo de vehículos y peatones por otras vías en caso de afectación total o para permitir el tránsito por la misma vía con seguridad en caso de afectación parcial. Estas medidas deberán acordarse con la Municipalidad y comprenderán:
 - Realización de desvíos de tránsito vehicular y/o peatonal.
 - Construcción de infraestructura provisoria para el tránsito vehicular y peatones, por ejemplo: veredas provisorias, canalizaciones de tránsito, etc.
 - Implementación señalización informativa y de canalización.
 - Cambio de localización en forma provisoria de refugios del transporte público.
 - Instalación o cambios de localización provisorios de sendas peatonales.
 - Colocación de iluminación.
- La elaboración de estas medidas deberá tener como foco que las distorsiones generadas por las obras sean las menores posibles, tanto para peatones como para vehículos, así como que existan amplias condiciones de seguridad para la circulación. Respecto de los desvíos de tránsito aquí se mencionan algunos aspectos a considerar:
 - Menor longitud de recorridos en desvíos y evitar desvíos por zonas congestionadas.
 - Evitar desvíos por frente a centros de servicios y equipamientos: edificios educativos, hospitales o centros de salud, guarderías, etc.
 - Es importante que la programación de los desvíos afecte lo menos posible a los recorridos del transporte público y a la localización de las paradas.

SERVICIOS Y ACCESIBILIDAD

- Si se afectara la totalidad o gran parte de las sendas peatonales o veredas, se preparará una senda para los peatones, considerando todas las medidas de seguridad necesarias para proteger a los mismos. Las protecciones incluirán redes plásticas o equivalentes para separar la senda de la zanja. La senda peatonal tendrá, en lo posible, como mínimo 1,00 m de ancho.
- En aquellos lugares en que las conducciones crucen por el frente de propiedades, se cuidará de dejar despejadas las entradas a las casas, garajes, comercios, etc. Se tratará de avanzar por tramos cortos, completando todas las tareas en el menor tiempo posible. Para permitir el ingreso de las personas a sus propiedades se colocarán tablas de espesor y ancho suficiente sobre la zanja como para prevenir caídas accidentales.
- Frente a cualquier incidente que implique la avería de un servicio, la empresa contratista deberá comunicarlo inmediatamente a la empresa prestadora; su reparación se realizará según la modalidad acordada previamente. Este arreglo se hará en el menor tiempo posible.
- Cualquier otro elemento que fuera removido, se repondrá indefectiblemente, a menos que las autoridades de aplicación sugieran o soliciten lo contrario por escrito.

SUSPENSIÓN DE OBRAS

En caso de producirse una suspensión de obras, el contratista acondicionará el lugar de las obras en condiciones tales que se garantice la seguridad de las personas y la protección del ambiente.

B. PLANES DE CONTINGENCIA

Los Planes de Contingencia reúnen las medidas que deberá implementar la empresa en caso de producirse una emergencia ambiental durante la etapa de obra. Las hipótesis de emergencia que deberá contemplar serán aquellas pertinentes a la zona de intervención, mencionándose, entre otras:

- Terremotos.
- Inundaciones en el área de intervención.
- Incendio en el obrador.

Cada plan de contingencia incluirá:

- Descripción de las medidas a ejecutarse durante la emergencia. Para cada tipo de contingencia se deberán definir las acciones de respuesta de acuerdo con los impactos estimados, considerando procedimientos de evaluación, control de emergencias (combate a incendios, aislamiento, evacuación, control de derrames, etc.) y acciones de recuperación.
- Definición de los responsables por las acciones.
- Garantizar el adecuado conocimiento de los planes desarrollando sistemas de divulgación apropiados a los diversos actores involucrados.
- Definir cronogramas y procedimientos para prácticas de simulacros para los casos que se estimen críticos.

C. OPERATORIA A SEGUIR ANTE ACCIDENTES DE TERCEROS

La empresa incluirá un breve procedimiento a seguir en caso de accidente de un tercero, en particular vecino o personas pasantes. En el mismo incluirá nombre y teléfono a quien comunicar la situación, documentación requerida (denuncia policial, fotocopia de documentos personales), institución médica a la que se debe recurrir, etc.

PARTE 3
CONDICIONES
CONTRACTUALES Y
FORMULARIOS DE CONTRATO

SECCIÓN VII
CONDICIONES GENERALES

ÍNDICE SECCIÓN VII

1. DISPOSICIONES GENERALES	1
1.1 Definiciones	1
1.2 Interpretación	5
1.3 Comunicaciones	5
1.4 Ley e Idioma	5
1.5 Orden de Prioridad de los Documentos	5
1.6 Convenio	6
1.7 Cesión	6
1.8 Cuidado y Suministro de los Documentos	6
1.9 Demoras de los Planos o Instrucciones	7
1.10 Uso de los Documentos del Contratista por Parte del Contratante	7
1.11 Uso de los Documentos del Contratante por Parte del Contratista	8
1.12 Detalles Confidenciales	8
1.13 Cumplimiento de la Legislación	8
1.14 Responsabilidad Conjunta y Solidaria	8
1.15 Inspecciones y Auditorías por Parte del Banco	9
2. EL CONTRATANTE	9
2.1 Derecho de Acceso al Lugar de las Obras	9
2.2 Permisos, Licencias y Aprobaciones	9
2.3 Personal del Contratante	10
2.4 Arreglos Financieros del Contratante	10
2.5 Reclamaciones del Contratante	10
3. EL INGENIERO O GERENTE DE OBRA	11
3.1 Obligaciones y Facultades del Ingeniero	11
3.2 Delegación por el Ingeniero	12
3.3 Instrucciones del Ingeniero	12
3.4 Reemplazo del Ingeniero	13
3.5 Decisiones	13
4. EL CONTRATISTA	13
4.1 Obligaciones Generales del Contratista	13
4.2 Garantía de Cumplimiento	14
4.3 Representante del Contratista	15
4.4 Subcontratistas	15
4.5 Cesión de Beneficio de Subcontrato	16
4.6 Cooperación	16
4.7 Trazado	16
4.8 Procedimientos de Seguridad	17
4.9 Control de Calidad	17
4.10 Datos del Lugar de las Obras	17
4.11 Suficiencia del Monto Contractual Aceptado	18
4.12 Condiciones Físicas Imprevisibles	18
4.13 Servidumbre de Paso y Dependencias	19
4.14 No interferencia	19
4.15 Ruta de Acceso	19
4.16 Transporte de Bienes	19
4.17 Equipos del Contratista	20
4.18 Protección del Medio Ambiente	20
4.19 Electricidad, Agua y Gas	20
4.20 Equipos del Contratante y materiales de libre disposición	20
4.21 Informes de Avance	21
4.22 Seguridad del Lugar de las Obras	22
4.23 Operaciones del Contratista en el Lugar de las Obras	22
4.24 Fósiles	22
5. SUBCONTRATISTAS DESIGNADOS	22
5.1 Definición de "Subcontratista Designado"	22
5.2 Objeciones a las Designaciones	23
5.3 Pagos a Subcontratistas Designados	23
5.4 Comprobantes de Pago	23
6. PERSONAL Y MANO DE OBRA	24
6.1 Contratación de Personal y Mano de Obra	24
6.2 Nivel Salarial y Condiciones de Trabajo	24
6.3 Personas al Servicio del Contratante	24
6.4 Leyes laborales	24
6.5 Horas de Trabajo	24
6.6 Instalaciones para el Personal y la Mano de Obra	25
6.7 Salud y Seguridad	25
6.8 Supervisión del Contratista	26
6.9 Personal del Contratista	26
6.10 Registro del Personal y los Equipos del Contratista	26

6.11	Alteración del Orden	26
6.12	Personal Extranjero	27
6.13	Suministro de Alimentos	27
6.14	Abastecimiento de Agua	27
6.15	Medidas contra Plagas e Insectos	27
6.16	Bebidas Alcohólicas y Drogas	27
6.17	Armas y Municiones	27
6.18	Días Festivos y Costumbres Religiosas	27
6.19	Preparativos de Sepelio	27
6.20	Prohibición de Trabajo Forzoso u Obligatorio	28
6.21	Prohibición de Trabajo Infantil Perjudicial	28
6.22	Registro de Historia Laboral de los Trabajadores	28
7. EQUIPOS, MATERIALES Y MANO DE OBRA		28
7.1	Modo de Ejecución	28
7.2	Muestras	28
7.3	Inspección	28
7.4	Pruebas	29
7.5	Rechazo	30
7.6	Medidas Correctivas	30
7.7	Propiedad de los Equipos y los Materiales	30
7.8	Regalías	30
8. INICIO, DEMORAS Y SUSPENSIÓN		31
8.1	Inicio de las Obras	31
8.2	Plazo de Terminación	31
8.3	Programa	31
8.4	Prórroga del Plazo de Terminación	32
8.5	Demoras Ocasionadas por las Autoridades	32
8.6	Avance	33
8.7	Indemnización por Demora	33
8.8	Suspensión de las Obras	33
8.9	Consecuencias de la Suspensión	34
8.10	Pago de los Equipos y Materiales en Caso de Suspensión	34
8.11	Suspensión Prolongada	34
8.12	Reanudación de las Obras	34
9. PRUEBAS A LA TERMINACIÓN		34
9.1	Obligaciones del Contratista	34
9.2	Demora en las Pruebas	35
9.3	Repetición de las Pruebas	35
9.4	Fracaso de las Pruebas a la Terminación	35
10. RECEPCIÓN DE LAS OBRAS POR PARTE DEL CONTRATANTE		36
10.1	Recepción de las Obras y Secciones	36
10.2	Recepción de partes de las Obras	36
10.3	Interferencia con las Pruebas a la Terminación	37
10.4	Superficies que Requieren Reacondicionamiento	37
11. RESPONSABILIDAD POR DEFECTOS		38
11.1	Terminación de Trabajos Pendientes y Reparación de Defectos	38
11.2	Costo de Reparación de los Defectos	38
11.3	Prórroga del Plazo para la Notificación de Defectos	38
11.4	Incumplimiento en Cuanto a la Reparación de Defectos	38
11.5	Retiro de Trabajos Defectuosos	39
11.6	Pruebas Adicionales	39
11.7	Derecho de Acceso	39
11.8	Búsqueda por parte del Contratista	39
11.9	Certificado de Cumplimiento	39
11.10	Obligaciones no Cumplidas	40
11.11	Despeje del Lugar de las Obras	40
12. MEDICIÓN Y EVALUACIÓN		40
12.1	Trabajos que se medirán	40
12.2	Método de Medición	41
12.3	Evaluación	41
12.4	Omisiones	42
13. VARIACIONES Y AJUSTES		42
13.1	Derecho a Variar	42
13.2	Ingeniería de Valor	42
13.3	Procedimiento de Variación	43
13.4	Pago en Monedas Aplicables	43
13.5	Montos Provisionales	43
13.6	Trabajos por día	44
13.7	Ajustes por Cambios en la Legislación	44
13.8	Ajustes por Cambios en el Costo	45
14. PRECIO DEL CONTRATO Y PAGO		46
14.1	Precio del Contrato	46

14.2	Pago Anticipado	46
14.3	Solicitud de Certificados de Pago Provisionales	47
14.4	Calendario de Pagos	48
14.5	Equipos y Materiales para las Obras	48
14.6	Emisión de Certificados de Pago Provisionales	49
14.7	Pagos	50
14.8	Retraso en los Pagos	50
14.9	Pago del Monto Retenido	51
14.10	Declaración de Terminación	51
14.11	Solicitud de Certificado de Pago Final	52
14.12	Finiquito	52
14.13	Emisión de Certificado de Pago Final	52
14.14	Fin de la Responsabilidad del Contratante	53
14.15	Monedas de Pago	53
15.	TERMINACIÓN POR PARTE DEL CONTRATANTE	54
15.1	Notificación Para Hacer Correcciones	54
15.2	Terminación por parte del Contratante	54
15.3	Valoración en la Fecha de Terminación	55
15.4	Pagos después de la Terminación	55
15.5	Derecho del Contratante de Terminar el Contrato por Conveniencia	55
15.6	Prácticas Corruptivas o Fraudulentas	56
16.	SUSPENSIÓN Y TERMINACIÓN POR PARTE DEL CONTRATISTA	56
16.1	Derecho del Contratista a Suspender los Trabajos	56
16.2	Terminación por parte del Contratista	57
16.3	Cese de las Obras y Retiro de los Equipos del Contratista	58
16.4	Pago a la Terminación	58
17.	RIESGOS Y RESPONSABILIDADES	59
17.1	Indemnizaciones	59
17.2	Cuidado de las Obras por parte del Contratista	59
17.3	Riesgos del Contratante	60
17.4	Consecuencias de los Riesgos del Contratante	60
17.5	Derechos de Propiedad Intelectual e Industrial	60
17.6	Limitación de Responsabilidad	61
17.7	Uso del Alojamiento y las Instalaciones del Contratante	61
18.	SEGURO	62
18.1	Requisitos Generales en Materia de Seguros	62
18.2	Seguro de las Obras y los Equipos del Contratista	63
18.3	Seguro Contra Lesiones Personales y Daños a la Propiedad	64
18.4	Seguro para el Personal del Contratista	65
19.	FUERZA MAYOR	65
19.1	Definición de Fuerza Mayor	65
19.2	Notificación de Casos de Fuerza Mayor	65
19.3	Obligación de Reducir las Demoras	66
19.4	Consecuencias de la Fuerza Mayor	66
19.5	Fuerza Mayor que Afecte a un Subcontratista	66
19.6	Terminación Opcional, Pago y Finiquito	66
19.7	Liberación del Cumplimiento del Contrato	67
20.	RECLAMACIONES, CONTROVERSIAS Y ARBITRAJE	67
20.1	Reclamaciones del Contratista	67
20.2	Nombramiento de la Comisión para la Resolución de Controversias	69
20.3	Desacuerdo sobre la Composición de la Comisión para la Resolución de Controversias	69
20.4	Obtención de Decisión de la Comisión para la Resolución de Controversias	70
20.5	Transacción Amigable	71
20.6	Arbitraje	71
20.7	Incumplimiento de una Decisión de la Comisión para la Resolución de Controversias	72
20.8	Vencimiento del Nombramiento de la Comisión para la Resolución de Controversias	72
ANEXO - CONDICIONES GENERALES DEL CONVENIO DE LA COMISIÓN PARA LA RESOLUCIÓN DE CONTROVERSIAS		73
1.	Definiciones	73
2.	Disposiciones Generales	73
3.	Garantías	73
4.	Obligaciones Generales del Miembro	74
5.	Obligaciones Generales del Contratante y el Contratista	74
6.	Pago	75
7.	Terminación	76
8.	Incumplimiento del Miembro	77
9.	Controversias	77
NORMAS DE PROCEDIMIENTO		78

SECCIÓN VII
CONDICIONES GENERALES

.....
[Nombre del Contratante]

.....
[Nombre del Contrato]

1. DISPOSICIONES GENERALES

1.1 DEFINICIONES

En las Condiciones del Contrato (“estas Condiciones”), que comprenden las Condiciones Especiales, las partes A y B y estas Condiciones Generales, los siguientes términos y expresiones tendrán el significado que se señala en el documento.

Los términos que se refieran a personas o partes incluirán empresas y otras entidades jurídicas, salvo en los casos en que el contexto requiera algo diferente.

1.1.1 EL CONTRATO

- 1.1.1.1** “Contrato” es el Convenio, la Carta de Aceptación, la Carta de la Oferta, estas Condiciones, las Especificaciones, los Planos, los Cronogramas y los demás documentos que se enumeran en el Convenio o en la Carta de Aceptación.
- 1.1.1.2** “Convenio” es el Convenio al que se hace referencia en la Subcláusula 1.6 (Convenio).
- 1.1.1.3** “Carta de Aceptación” es la carta de aceptación formal, firmada por el Contratante, de la Carta de la Oferta, que incluye los memorandos que se adjunten sobre acuerdos celebrados y firmados por las Partes. De no existir una carta de aceptación en los términos señalados, la expresión “Carta de Aceptación” significará el Convenio, y la fecha de emisión o recibo de la Carta de Aceptación significará la fecha de suscripción del Contrato.
- 1.1.1.4** “Carta de la Oferta” significa el documento titulado carta de oferta o carta de licitación, que elabora el Contratista, y que incluye la oferta firmada dirigida al Contratante para las Obras.
- 1.1.1.5** “Especificaciones” significa el documento de ese mismo título, conforme se incluye en el Contrato, y cualquier adición o modificación al mismo de conformidad con lo estipulado en el Contrato. En ese documento se especifican las Obras.
- 1.1.1.6** “Planos” son los planos de las Obras, conforme se incluyen en el Contrato, y cualquier plano adicional o modificado emitido por el Contratante (o en su nombre) de conformidad con el Contrato.
- 1.1.1.7** “Formularios” son los documentos que llevan ese mismo título, que elabora el Contratista y presenta con la Carta de la Oferta, conforme se incluyen en el Contrato. Dichos documentos pueden incluir la Lista de Cantidades, datos, listas y formularios de tarifas y/o precios.
- 1.1.1.8** “Oferta” es la Carta de la Oferta y todos los demás documentos que presenta el Contratista con la misma, conforme se incluye en el Contrato.
- 1.1.1.9** “Lista de Cantidades”, “Listado de Trabajos por Día” y “Formulario de Monedas de Pago” son los documentos (si los hubiere) así titulados en la Sección de Formularios.
- 1.1.1.10** “Datos del Contrato” son las planillas elaboradas por el Contratante que llevan ese mismo título y constituyen la Parte A de las Condiciones Especiales.

1.1.2 PARTES Y PERSONAS

- 1.1.2.1** “Parte” es el Contratante o el Contratista, según lo requiera el contexto.

- 1.1.2.2 “Contratante” es la persona referida como tal en los Datos del Contrato, y todos sus sucesores legales.
- 1.1.2.3 “Contratista” es la persona o personas referida(s) como tal(es) en la Carta de la Oferta, aceptada por el Contratante, y todos sus sucesores legales.
- 1.1.2.4 “Ingeniero o Gerente de Obra” es la persona designada por el Contratante como tal para los fines del Contrato y que se señala en los Datos del Contrato, o cualquier otra persona designada periódicamente por el Contratante con notificación al Contratista de conformidad con la Subcláusula 3.4 [Reemplazo del Ingeniero].
- 1.1.2.5 “Representante del Contratista” es la persona designada por el Contratista en el Contrato o periódicamente con arreglo a la Subcláusula 4.3 [Representante del Contratista], para que actúe en nombre del Contratista.
- 1.1.2.6 “Personal del Contratante” significa el Ingeniero, los asistentes mencionados en la Subcláusula 3.2 [Delegación por el Ingeniero] y el resto del personal, mano de obra y otros empleados del Ingeniero y del Contratante; así como cualquier otro personal sobre el cual se notifique al Contratista por el Contratante o el Ingeniero, como Personal del Contratante.
- 1.1.2.7 “Personal del Contratista” significa el Representante del Contratista y todo el personal que utilice el Contratista en el Lugar de las Obras, que puede incluir el personal, la mano de obra y otros empleados del Contratista y de cada Subcontratista; así como cualquier otro personal que asista al Contratista en la ejecución de las Obras.
- 1.1.2.8 “Subcontratista” es cualquier persona definida como tal en el Contrato, o cualquier persona designada como subcontratista para una parte de las Obras, y todos los sucesores legales de cada uno de ellos.
- 1.1.2.9 “Comisión para la Resolución de Controversias” significa la persona o las tres personas designadas con arreglo a la Subcláusula 20.2 [Nombramiento de la Comisión para la Resolución de Controversias] o la Subcláusula 20.3 [Desacuerdo sobre la composición de la Comisión para la Resolución de Controversias].
- 1.1.2.10 “FIDIC” significa la *Fédération Internationale des Ingénieurs-Conseils*, es decir, la Federación Internacional de Ingenieros Consultores.
- 1.1.2.11 “Banco” significa la institución financiera (si la hubiere) que se señala en los Datos del Contrato.
- 1.1.2.12 “Prestatario” es la persona (si la hubiere) designada como tal en los Datos del Contrato.

1.1.3 FECHAS, PRUEBAS, PLAZOS Y TERMINACIÓN

- 1.1.3.1 “Fecha Base” es la fecha que corresponde a 28 días previos a la fecha límite de presentación de las Ofertas.
- 1.1.3.2 “Fecha de Inicio” es la fecha notificada como tal con arreglo a la Subcláusula 8.1 [Inicio de las Obras].
- 1.1.3.3 “Plazo de Terminación” significa el plazo para terminar las Obras o una Sección de las mismas (según corresponda) con arreglo a la Subcláusula 8.2 [Plazo de Terminación], según consta en los Datos del Contrato (incluida cualquier prórroga en virtud de la Subcláusula 8.4 [Prórroga del Plazo de Terminación]), calculado a partir de la Fecha de Inicio.
- 1.1.3.4 “Pruebas a la Terminación” son las pruebas que se especifican en el Contrato, o que se acuerdan entre ambas Partes o que se ordenan como Variación y que se llevan a cabo en virtud de la Cláusula 9 [Pruebas a la Terminación] antes de que el Contratante reciba las Obras o una Sección de las mismas (según corresponda).

- 1.1.3.5** “Certificado de Recepción de Obra” es el certificado que se emite en virtud de la Cláusula 10 [Recepción por Parte del Contratante].
- 1.1.3.6** “Pruebas Posteriores a la Terminación” son las pruebas (si las hubiere) especificadas en el Contrato y que se llevan a cabo de conformidad con las Especificaciones una vez que el Contratante recibe las Obras o una Sección de las mismas (según corresponda).
- 1.1.3.7** “Período para la Notificación de Defectos” significa el plazo para notificar cualquier defecto de las Obras o una Sección de las mismas (conforme proceda) con arreglo a la Subcláusula 11.1 [Terminación de Trabajos Tendientes y Reparación de Defectos], el cual se extiende por doce meses, salvo que se establezca algo diferente en los Datos del Contrato (incluida cualquier prórroga en virtud de la Subcláusula 11.3 [Prórroga del Plazo para la Notificación de Defectos]), calculado a partir de la fecha en que se terminen las Obras o la Sección conforme se certifique de acuerdo con la Subcláusula 10.1 [Recepción de las Obras y Secciones].
- 1.1.3.8** “Certificado de Cumplimiento” es el certificado que se emite en virtud de la Subcláusula 11.9 [Certificado de Cumplimiento].
- 1.1.3.9** “Día” significa un día calendario y “año”, 365 días.

1.1.4 MONEDA Y PAGOS

- 1.1.4.1** “Monto Contractual Aceptado” es la suma aceptada en la Carta de Aceptación para la ejecución y terminación de las Obras y la reparación de cualquier defecto.
- 1.1.4.2** “Precio del Contrato” es el precio que se define en la Subcláusula 14.1 [Precio del Contrato], e incluye ajustes de conformidad con el Contrato.
- 1.1.4.3** “Costo” significa todos los gastos en que haya incurrido (o incurra) razonablemente el Contratista, ya sea en el Lugar de las Obras o fuera de éste, incluyendo costos fijos y cargos, similares pero no las utilidades.
- 1.1.4.4** “Certificado de Pago Final” significa el certificado de pago emitido en virtud de la Subcláusula 14.13 [Emisión del Certificado de Pago Final].
- 1.1.4.5** “Declaración Final” es la declaración que se define en la Subcláusula 14.11 [Solicitud de Certificado de Pago Final].
- 1.1.4.6** “Moneda Extranjera” es la moneda en que sea pagadera una parte (o la totalidad) del Precio del Contrato, sin incluir la Moneda Local.
- 1.1.4.7** “Certificado de Pago Provisional” significa un certificado de pago emitido con arreglo a la Cláusula 14 [Precio del Contrato y Pago], que no sea el Certificado de Pago Final.
- 1.1.4.8** “Moneda Local” es la moneda del País.
- 1.1.4.9** “Certificado de Pago” es un certificado de pago emitido en virtud de la Cláusula 14 [Precio Contractual y Pago].
- 1.1.4.10** “Monto Provisional” significa una suma (si procede) especificada como tal en el Contrato para la ejecución de cualquier parte de las Obras, el suministro de Equipos o Materiales o la prestación de servicios en virtud de la Subcláusula 13.5 [Montos Provisionales].
- 1.1.4.11** “Monto Retenido” significa los montos acumulados que retenga el Contratante con arreglo a la Subcláusula 14.3 [Solicitud de Certificados de Pago Provisionales] y pague en virtud de la Subcláusula 14.9 [Pago del Monto Retenido].
- 1.1.4.12** “Declaración” es una declaración que presenta el Contratista como parte de una solicitud de un certificado de pago, en virtud de la Cláusula 14 [Precio del Contrato y Pago].

1.1.5 OBRAS Y BIENES

- 1.1.5.1** “Equipos del Contratista” son todos los aparatos, maquinarias, vehículos y demás elementos necesarios para la ejecución y la terminación de las Obras y la reparación de cualquier defecto. Sin embargo, los Equipos del Contratista excluyen Obras Temporales, Equipos del Contratante (si los hubiere), Equipos, Materiales y cualquier otro elemento que forme parte o esté destinado a formar parte de las Obras Permanentes.
- 1.1.5.2** “Bienes” son los Equipos del Contratista, los Materiales, los Equipos y las Obras Temporales, o cualquiera de éstos según corresponda.
- 1.1.5.3** “Materiales” son elementos de todo tipo (aparte de los Equipos) que forman parte o están destinados a formar parte de las Obras Permanentes, incluidos los materiales de suministro único (si los hubiere) a ser proveídos por el Contratista en virtud del Contrato.
- 1.1.5.4** “Obras Permanentes” significa las Obras Permanentes a ser ejecutadas por el Contratista en virtud del Contrato.
- 1.1.5.5** “Equipos” son los aparatos, maquinarias y otro equipo que formen parte o estén destinados a formar parte de las Obras Permanentes, incluyendo vehículos adquiridos por el Contratante y relacionados con la construcción u operación de las Obras.
- 1.1.5.6** “Sección” es una parte de las Obras definida como tal en los Datos del Contrato (si la hubiere).
- 1.1.5.7** “Obras Temporales” son las obras temporales de todo tipo (diferentes de los Equipos del Contratista) que se necesitan en el Lugar de las Obras para la ejecución y terminación de las Obras Permanentes y la reparación de cualquier defecto.
- 1.1.5.8** “Obras” son las Obras Permanentes y las Obras Temporales, o cualquiera de ellas según corresponda.

1.1.6 OTRAS DEFINICIONES

- 1.1.6.1** “Documentos del Contratista” son los cálculos, programas de computación y otros programas informáticos, planos, manuales, modelos y otros documentos de naturaleza técnica (si los hubiere) proporcionados por el Contratista en virtud del Contrato.
- 1.1.6.2** “País” significa el país donde se encuentra el Lugar de las Obras (o la mayor parte de ellas), y donde se ejecutarán las Obras Permanentes.
- 1.1.6.3** “Equipos del Contratante” son los aparatos, maquinaria y vehículos (si los hubiere) que el Contratante pone a disposición del Contratista para la ejecución de las Obras, conforme se señala en las Especificaciones; pero no incluyen los Equipos que no haya recibido el Contratante.
- 1.1.6.4** “Fuerza Mayor” se define en la Cláusula 19 [Fuerza Mayor].
- 1.1.6.5** “Leyes” significa toda legislación nacional (o estatal), estatutos, ordenanzas y otras leyes, así como las regulaciones y estatutos de cualquier autoridad pública legalmente constituida.
- 1.1.6.6** “Garantía de Cumplimiento” es la garantía (o garantías, si procede) en virtud de la Subcláusula 4.2 [Garantía de Cumplimiento].
- 1.1.6.7** “Lugar de las Obras” significa los sitios donde se ejecutarán las Obras Permanentes, incluyendo almacenes y áreas de trabajo, y donde deben ser enviados los equipos y materiales, así como cualquier otro sitio que se defina en el Contrato como parte del Lugar de las Obras.

- 1.1.6.8** “Imprevisible” significa que no se puede prever razonablemente por un Contratista con experiencia a la Fecha Base.
- 1.1.6.9** “Variación” significa cualquier cambio a las Obras que es requerido o aprobado como una variación en virtud de la Cláusula 13 [Variaciones y Ajustes].

1.2 INTERPRETACIÓN

En el Contrato, salvo que el contexto requiera algo diferente,

- (a) las palabras en masculino también incluyen el femenino y viceversa;
- (b) las palabras en singular también incluyen el plural y viceversa;
- (c) las disposiciones que incluyen la palabra “acordar,” “acordado” o “acuerdo” exigen que el acuerdo se haga constar por escrito;
- (d) “escrito” o “por escrito” significa escrito a mano, mecanografiado, impreso o elaborado de manera electrónica, que produce un registro permanente; y
- (e) la palabra “propuesta” es sinónimo de “oferta”; “proponente” es sinónimo de “oferente” y “documentos de la oferta” es sinónimo de “documentos de licitación”.

Las palabras al margen y otros encabezamientos no se tomarán en cuenta en la interpretación de estas Condiciones.

En estas Condiciones, las disposiciones que incluyan la expresión “costo más utilidades” requieren que las utilidades sean de 1/20 (5%) del costo, salvo indicación diferente en los Datos del Contrato.

1.3 COMUNICACIONES

En los casos en que en estas Condiciones se contemple la entrega o emisión de aprobaciones, certificados, consentimientos, Decisiones, notificaciones, solicitudes y finiquitos, estas comunicaciones deberán ser:

- (a) por escrito y entregadas personalmente (con acuse de recibo); enviadas por correo o con servicio de encomienda especial (*courier*), o remitidas mediante cualquiera de los sistemas de transmisión electrónica acordados conforme figura en los Datos del Contrato; y
- (b) entregadas, enviadas o transmitidas a la dirección del receptor para fines de comunicaciones que figure en los Datos del Contrato. Sin embargo,
 - (i) cuando el receptor haga una notificación de cambio de dirección, de ahí en adelante las comunicaciones se enviarán a la dirección correspondiente; y
 - (ii) si el receptor no indicare algo diferente en las solicitudes de aprobación o consentimiento, las comunicaciones podrán enviarse a la dirección desde la cual se haya efectuado la solicitud.

Las aprobaciones, certificados, consentimientos y Decisiones no deberán retenerse ni demorarse sin razones válidas. Cuando se emita un certificado a una Parte, el emisor enviará una copia a la otra Parte. Cuando una Parte o el Ingeniero emitan una notificación a la otra Parte, se deberá enviar una copia al Ingeniero o a la otra Parte, según corresponda.

1.4 LEY E IDIOMA

El Contrato se regirá por la legislación del País u otra jurisdicción que se estipule en los Datos del Contrato.

El idioma que haya de regir el Contrato será el que se señale en los Datos del Contrato.

El idioma para las comunicaciones será el que se indique en los Datos del Contrato. De no especificarse, se utilizará el idioma que rija el Contrato.

1.5 ORDEN DE PRIORIDAD DE LOS DOCUMENTOS

Los documentos que conformen el Contrato deberán considerarse mutuamente explicativos. Para fines de interpretación, el orden de prioridad de los documentos se ceñirá a la siguiente secuencia:

- (a) el Contrato (si lo hubiere),
- (b) la Carta de Aceptación,
- (c) la Oferta,
- (d) las Condiciones Especiales - Parte A,
- (e) las Condiciones Generales - Parte B,
- (f) las Especificaciones,
- (g) los Planos, y
- (h) los Formularios y cualquier otro documento que forme parte del Contrato.

Si se encuentra alguna ambigüedad o discrepancia en los documentos, el Ingeniero emitirá las aclaraciones o instrucciones necesarias.

1.6 CONVENIO

Las partes celebrarán un Convenio dentro de un plazo de 28 días contados a partir de la fecha en que el Contratista reciba la Carta de Aceptación, a menos que en las Condiciones Especiales se acuerde otra cosa. El Convenio se basará en el formulario que se anexa en las Condiciones Especiales. Los costos de los sellos fiscales y cargos similares (si los hubiere) que exija la ley para celebrar el Convenio correrán por cuenta del Contratante.

1.7 CESIÓN

Ninguna de las Partes podrá ceder total o parcialmente el Contrato, como así tampoco ningún otro beneficio o interés en el Contrato o con arreglo al Contrato. Sin embargo, cualquiera de las Partes:

- (a) podrá ceder la totalidad o parte del Contrato con el consentimiento previo de la otra Parte, a la sola discreción de dicha Parte, y
- (b) podrá, como garantía a favor de un banco o entidad financiera, ceder su derecho a recibir cualquier pago vencido o adeudado en virtud del Contrato.

1.8 CUIDADO Y SUMINISTRO DE LOS DOCUMENTOS

El Contratante será responsable del cuidado y la custodia de las Especificaciones y los Planos. Salvo indicación diferente en el Contrato, se suministrarán dos copias del Contrato y de cada Plano subsiguiente al Contratista, quien podrá hacer o solicitar copias adicionales, por su propia cuenta.

El Contratista será responsable del cuidado y la custodia de todos los documentos contractuales, salvo que se hayan entregado al Contratante o hasta dicha entrega. Salvo indicación en sentido diferente en el Contrato, el Contratista proporcionará al Ingeniero seis copias de cada uno de los Documentos del Contratista.

El Contratista guardará, en el Lugar de las Obras, una copia del Contrato, las publicaciones que se señalan en las Especificaciones, los Documentos del Contratista (si los hubiere), los Planos y las Variaciones, así como cualesquier otras comunicaciones que se realicen en virtud del Contrato. El personal del Contratante tendrá el derecho de acceder a todos los documentos mencionados en cualquier horario razonable.

Si una de las Partes detecta algún error o defecto en un documento elaborado para la ejecución de las Obras, dicha Parte notificará inmediatamente a la otra al respecto.

1.9 DEMORAS DE LOS PLANOS O INSTRUCCIONES

El Contratista deberá notificar al Ingeniero sobre cualquier posible demora o interrupción de las Obras en caso de que no se emitan a dicho Contratista los planos o las instrucciones necesarias en un determinado plazo, que deberá ser razonable. La notificación incluirá información detallada sobre los planos o instrucciones que se necesiten, la razón por la que deban emitirse y el plazo para hacerlo, así como la naturaleza y el costo del posible retraso o interrupción que se podría sufrir por la demora en la emisión de tales documentos.

Si el Contratista sufre demoras o incurre en algún Costo debido a que el Ingeniero no ha emitido el plano o la instrucción señalados en un plazo razonable y que se especifique en la notificación con información complementaria, el Contratista enviará otra notificación al Ingeniero y, sujeto a lo dispuesto en la Subcláusula 20.1 [Reclamaciones del Contratista], tendrá derecho a lo siguiente:

- (a) una prórroga del plazo por el tiempo de la demora, si la terminación de las obras se ha retrasado o se anticipa que se retrasará, en virtud de la Subcláusula 8.4 [Prórroga del Plazo de Terminación], y
- (b) el pago de dicho Costo más utilidades, que se incluirá en el Precio del Contrato.

Tras recibir esta segunda notificación, el Ingeniero procederá de conformidad con la Subcláusula 3.5 [Determinaciones] a fin de llegar a un acuerdo o decisión al respecto.

Sin embargo, si el incumplimiento del Ingeniero se debe a algún error o demora del Contratista, incluido un error o demora en la entrega de cualquiera de los Documentos del Contratista, el Contratista no tendrá derecho a la prórroga del plazo ni al Costo o utilidades mencionados.

1.10 USO DE LOS DOCUMENTOS DEL CONTRATISTA POR PARTE DEL CONTRATANTE

En lo que se refiere a las Partes, el Contratista retendrá los derechos de autor y otros derechos de propiedad intelectual respecto de los Documentos del Contratista y otros documentos de diseño elaborados por el Contratista (o en su nombre).

Se considerará que (con la firma del Contrato) el Contratista otorga al Contratante una licencia sin plazo determinado, transferible, no exclusiva y libre de regalías para copiar, usar y transmitir los Documentos del Contratista, así como para realizar y usar modificaciones de los mismos. Dicha licencia:

- (a) será válida a lo largo de la vida útil real o prevista (lo que sea más largo) de las partes pertinentes de las Obras,
- (b) permitirá que cualquier persona que esté en debida posesión de la parte pertinente de las Obras copie, use y transmita los Documentos del Contratista con el fin de terminar, operar, mantener, alterar, ajustar, reparar y demoler las Obras, y
- (c) en caso de que los Documentos del Contratista estén en forma de programas de computación y otros programas informáticos, permitirá el uso de los mismos en cualquier computadora en el Lugar de las Obras y otros sitios, conforme figure en el Contrato, incluidos los reemplazos de las computadoras que proporcione el Contratista.

Ni el Contratante, ni ninguna otra persona en su nombre, podrá, sin el consentimiento previo del Contratista, usar, copiar ni transmitir a terceros los Documentos del Contratista ni otros documentos de diseño elaborados por o en nombre del Contratista para otros fines que no sean los que se señalan en esta Subcláusula.

1.11 USO DE LOS DOCUMENTOS DEL CONTRATISTA POR PARTE DEL CONTRATISTA

En lo que se refiere a las Partes, el Contratante retendrá todos los derechos de autor y otros derechos de propiedad intelectual respecto de las Especificaciones, los Planos y otros documentos elaborados por el Contratante (o en su nombre). El Contratista podrá, a sus expensas, copiar, usar y obtener transmisiones de esos documentos para fines del Contrato. El Contratista no podrá, sin el consentimiento previo del Contratante, copiar, usar ni transmitir dichos documentos a terceros, salvo en la medida necesaria para los fines del Contrato.

1.12 DETALLES CONFIDENCIALES

El Contratista y el personal del Contratante divulgarán toda la información confidencial y de otra índole que se solicite razonablemente para verificar el cumplimiento del Contrato y permitir su debida ejecución.

Cada uno de ellos, deberá tratar la información del Contrato con carácter privado y confidencial, salvo en la medida necesaria para cumplir las obligaciones contraídas por cada uno de ellos en virtud del Contrato o para cumplir las leyes pertinentes. Ninguno de ellos publicará ni divulgará información acerca de las Obras preparada por la otra Parte sin el consentimiento previo de dicha Parte. Sin embargo, el Contratista podrá divulgar cualquier información de dominio público o información que se requiera para demostrar sus calificaciones para competir en otros proyectos.

1.13 CUMPLIMIENTO DE LA LEGISLACIÓN

En el cumplimiento del Contrato, el Contratista cumplirá las leyes pertinentes. Salvo indicación en otro sentido en las Condiciones Especiales:

- (a) el Contratante deberá haber obtenido (o deberá obtener) los permisos de planificación, zonificación, edificación o de índole similar para las Obras Permanentes, así como cualquier otro permiso que, según se establezca en las Especificaciones, deba haberse obtenido (o deba obtenerse) por el Contratante. El Contratante indemnizará y amparará al Contratista de las consecuencias que se deriven de cualquier incumplimiento al respecto; y
- (b) el Contratista deberá hacer todas las notificaciones, pagar todos los impuestos, derechos y tasas, y obtener todos los permisos, licencias y aprobaciones que exija la ley para la ejecución y terminación de las Obras y para la reparación de cualquier defecto. El Contratista indemnizará y amparará al Contratante de las consecuencias que se deriven de cualquier incumplimiento al respecto, salvo que el Contratista esté impedido para realizar estas acciones y muestre evidencia de su diligencia.

1.14 RESPONSABILIDAD CONJUNTA Y SOLIDARIA

Si el Contratista establece (al amparo de leyes aplicables) una asociación en participación, consorcio u otra asociación de hecho, de dos o más personas:

- (a) dichas personas serán consideradas responsables en forma conjunta y solidaria ante el Contratante por el cumplimiento del Contrato;
- (b) dichas personas notificarán al Contratante el nombre de su representante, quien tendrá la autoridad para obligar en forma vinculante al Contratista y a cada una de esas personas; y
- (c) el Contratista no modificará su composición ni su situación jurídica sin el consentimiento previo del Contratante.

1.15 INSPECCIONES Y AUDITORÍAS POR PARTE DEL BANCO

El Contratista permitirá al Banco y a personas designadas por éste inspeccionar el Lugar de las Obras y las cuentas y registros del Contratista relacionados con el cumplimiento del Contrato, y someter dichas cuentas y registros a una auditoría por auditores designados por el Banco, si éste así lo exige.

2. EL CONTRATANTE

2.1 DERECHO DE ACCESO AL LUGAR DE LAS OBRAS

El Contratante concederá al Contratista derecho de acceso a, y posesión de, todas las partes del Lugar de las Obras durante el plazo (o plazos) señalados en los Datos del Contrato. El derecho de acceso y la posesión pueden no ser exclusivos del Contratista. Si, en virtud del Contrato, se exige que el Contratante conceda (al Contratista) la posesión de cualquier cimiento, estructura, instalación o medio de acceso, el Contratante lo hará en el plazo y de la manera que se indiquen en las Especificaciones. Sin embargo, el Contratante podrá retener ese derecho o posesión hasta que reciba la Garantía de Cumplimiento.

De no especificarse ese plazo en los Datos del Contrato, el Contratante concederá al Contratista el derecho de acceso al, y la posesión del, Lugar de las Obras en los períodos que sean necesarios para permitir al Contratista proceder sin interrupción de conformidad con el programa presentado con arreglo a la Subcláusula 8.3 [Programa].

Si el Contratista sufre alguna demora o incurre en algún Costo debido a que el Contratante no le ha concedido dicho derecho o posesión en el plazo establecido, el Contratista notificará de ello al Ingeniero y, sujeto a lo dispuesto en la Subcláusula 20.1 [Reclamaciones del Contratista], tendrá derecho a lo siguiente:

- (a) una prórroga del plazo por cualquier demora de esa índole, si se ha retrasado o se retrasará la terminación de las obras, en virtud de la Subcláusula 8.4 [Prórroga del Plazo de Terminación], y
- (b) el pago de dicho Costo más utilidades, monto que se incluirá en el Precio del Contrato.

Tras recibir dicha notificación, el Ingeniero procederá de conformidad con lo que se establece en la Subcláusula 3.5 [Determinaciones] a fin de llegar a un acuerdo o decisión al respecto.

Sin embargo, si el incumplimiento del Contratante se debe a algún error o demora del Contratista, incluido un error o demora en la entrega de cualquiera de los Documentos del Contratista, el Contratista no tendrá derecho a dicha prórroga ni al Costo o utilidades mencionados.

2.2 PERMISOS, LICENCIAS Y APROBACIONES

El Contratante prestará asistencia razonable al Contratista, cuando éste así lo solicite, para obtener:

- (a) copias de las Leyes del País que sean pertinentes para el Contrato pero que no se encuentren fácilmente disponibles, y
- (b) cualesquier permiso, licencia y aprobaciones que exijan las Leyes del País:
 - (i) que el Contratista esté obligado a obtener de conformidad con la Subcláusula 1.13 [Cumplimiento de la Legislación],
 - (ii) para la entrega de Bienes, incluido su despacho de aduana, y
 - (iii) para la exportación de los Equipos del Contratista, cuando se retiren del Lugar de las Obras.

2.3 PERSONAL DEL CONTRATANTE

El Contratante tendrá la responsabilidad de asegurarse que el Personal del Contratante y los demás Contratistas del Contratante en el Lugar de las Obras:

- (a) cooperen con el Contratista de conformidad con la Subcláusula 4.6 [Cooperación], y
- (b) tomen medidas análogas a las que debe tomar el Contratista con arreglo a los incisos (a), (b) y (c) de las Subcláusula 4.8 [Procedimientos de Seguridad] y 4.18 [Protección del Medio Ambiente].

2.4 ARREGLOS FINANCIEROS DEL CONTRATANTE

El Contratante deberá presentar, antes de la Fecha de Inicio y, de ahí en adelante, dentro de un plazo de 28 días contados a partir de la fecha en que reciba una solicitud del Contratista, evidencia razonable de que se han hecho y se mantienen los arreglos financieros que han de permitir que el Contratante pague puntualmente el Precio del Contrato (según se calcule en ese momento) de conformidad con la Cláusula 14 [Precio Contractual y Pago]. Antes de hacer cualquier cambio sustancial a sus arreglos financieros, el Contratante deberá notificar al Contratista y proporcionar información detallada al respecto.

Además, si el Banco notifica al Prestatario que ha suspendido los desembolsos al amparo de su préstamo, el cual financia total o parcialmente la ejecución de las Obras, el Contratante notificará dicha suspensión al Contratista, con los detalles correspondientes, incluida la fecha de la notificación, con copia al Ingeniero, en un plazo de 7 días contados a partir de la fecha en que el Prestatario reciba del Banco la notificación de suspensión. En caso de que el Contratante tenga acceso a fondos alternativos en las monedas adecuadas para seguir pagando al Contratista más allá del décimo sexto (16^o) día contado desde la fecha de notificación de suspensión por parte del Banco, el Contratante deberá presentar en dicha notificación evidencia razonable de la medida en que dichos recursos estarán disponibles.

2.5 RECLAMACIONES DEL CONTRATANTE

Si el Contratante considera que tiene derecho a recibir un pago en virtud de cualquier cláusula de estas Condiciones o de otra manera relacionada con el Contrato y/o a una prórroga del Período para la Notificación de Defectos, el Contratante o el Ingeniero notificarán detalladamente al Contratista. Sin embargo, no será necesario hacer notificaciones de pagos adeudados con arreglo a la Subcláusula 4.19 [Electricidad, Agua y Gas], la Subcláusula 4.20 [Equipos del Contratante y Materiales de Libre Disposición], o de otros servicios que solicite el Contratista.

La notificación deberá hacerse tan pronto como sea posible y no más de 28 días después que el Contratante se haya enterado, o debiera haberse enterado, de la situación o circunstancias que originaron la reclamación. Se enviará una notificación sobre cualquier prórroga del Período para la Notificación de Defectos antes de que venza dicho plazo .

La información detallada incluirá la cláusula u otra base de la reclamación, así como pruebas del monto y/o la prórroga que el Contratante considere que le correspondan en relación con el Contrato. El Ingeniero procederá de conformidad con la Subcláusula 3.5 [Determinaciones] a fin de llegar a un acuerdo o decisión respecto de (i) el monto (si procede) que le corresponda pagar al Contratista a favor del Contratante, y/o (ii) la prórroga (si procede) del Plazo para la Notificación de Defectos de conformidad con la Subcláusula 11.3 [Prórroga del Plazo para la Notificación de Defectos].

Este monto podrá incluirse como una deducción en el Precio del Contrato y los Certificados de Pago. El Contratante sólo tendrá derecho a compensar o deducir una suma de un monto certificado al amparo de un Certificado de Pago, o a presentar otra reclamación en contra del Contratista, de conformidad con esta Subcláusula.

3. EL INGENIERO O GERENTE DE OBRA

3.1 OBLIGACIONES Y FACULTADES DEL INGENIERO

El Contratante designará al Ingeniero quien cumplirá las obligaciones que se le asignen en el Contrato. El personal del Ingeniero incluirá ingenieros debidamente calificados y otros profesionales competentes para cumplir esas obligaciones.

El Ingeniero no tendrá la potestad de modificar el Contrato.

El Ingeniero podrá ejercer las facultades que se le confieran explícitamente en el Contrato o se deriven implícitamente del mismo. Si el Ingeniero debe obtener la aprobación del Contratante antes de ejercer una facultad en particular, los requisitos serán los que se indican en las Condiciones Especiales. El Contratante informará sin demora al Contratista sobre cualquier cambio en las facultades conferidas al Ingeniero.

Sin embargo, cuando el Ingeniero ejerza una facultad específica que requiera la autorización del Contratante, entonces (para los fines del Contrato) se considerará que este último ha concedido su aprobación.

Salvo indicación diferente en estas Condiciones:

- (a) cuando el Ingeniero cumpla sus obligaciones o ejerza sus facultades, ya sea que éstas se especifiquen en el Contrato o que se deriven en forma implícita del mismo, se considerará que actúa en nombre del Contratante;
- (b) el Ingeniero no tendrá autoridad para eximir a ninguna de las Partes de cualesquiera deberes, obligaciones o responsabilidades en virtud del Contrato;
- (c) ninguna aprobación, verificación, certificado, consentimiento, examen, inspección, orden, notificación, propuesta, solicitud, prueba o acto de esa índole del Ingeniero (incluida la no desaprobación) eximirá al Contratista de cualquier responsabilidad que tenga en virtud del Contrato, incluida la responsabilidad en cuanto a errores, omisiones, discrepancias e incumplimientos; y
- (d) Salvo que se indique algo diferente en forma expresa, cualquier acto realizado por el Ingeniero en respuesta a una solicitud del Contratista deberá ser notificado por escrito al Contratista dentro del plazo de 28 días de recibida la solicitud.

Se aplicarán las siguientes disposiciones:

El Ingeniero obtendrá la aprobación específica del Contratante antes de actuar de conformidad con las siguientes Subcláusulas de estas Condiciones:

- (a) Subcláusula 4.12: Acuerdo o establecimiento de una prórroga y/o costo adicional.
- (b) Subcláusula 13.1: Orden de Variación, a excepción de:
 - (i) situaciones de emergencia conforme lo determine el Ingeniero, o
 - (ii) el caso en que una Variación aumente el Monto Contractual Aceptado, en un porcentaje inferior al especificado en los Datos Contractuales.
- (c) Subcláusula 13.3: Aprobación de una propuesta de Variación por parte del Contratista de conformidad con la Subcláusula 13.1 ó 13.2.
- (d) Subcláusula 13.4: Especificación del monto pagadero en cada una de las monedas aplicables.

Sin perjuicio de la obligación de obtener aprobación, como se indica *supra*, si a juicio del Ingeniero ocurre una emergencia que afecte la seguridad personal, la seguridad física de las Obras o de la(s) propiedad(es) colindante(s), éste podrá, sin eximir al Contratista de sus deberes y responsabilidades en virtud del Contrato, ordenar al Contratista que lleve a cabo las obras o actividades que sean necesarias, según el Ingeniero, para mitigar o reducir el riesgo. El Contratista cumplirá inmediatamente cualquier instrucción de esa índole que le dé el Ingeniero, aún a falta de la aprobación de dicha instrucción por parte del Contratante. El Ingeniero determinará un aumento del Precio del Contrato por concepto de dicha orden, de conformidad con lo dispuesto en la Cláusula 13, y notificará debidamente al Contratista, con copia al Contratante.

3.2 DELEGACIÓN POR EL INGENIERO

El Ingeniero podrá ocasionalmente asignar deberes y delegar autoridad a los asistentes, y también podrá revocarlas. Entre los asistentes puede incluirse un ingeniero residente y/o inspectores independientes designados para examinar y/o probar elementos de los Equipos y/o los Materiales. La asignación, delegación o revocación deberán hacerse por escrito y no entrarán en vigor hasta que ambas Partes hayan recibido copia de la notificación. Sin embargo, salvo que ambas Partes acuerden otra cosa, el Ingeniero no podrá delegar la autoridad para resolver cualquier asunto de conformidad con la Subcláusula 3.5 [Decisiones].

Los asistentes serán personas debidamente calificadas, con capacidad para llevar a cabo esos deberes y ejercer dicha autoridad y tendrán pleno dominio del idioma para comunicaciones que se define en la Subcláusula 1.4 [Ley e Idioma].

Cada asistente a quien se le hayan asignado deberes o en quien se haya delegado autoridad, estará autorizado únicamente a impartir instrucciones al Contratista en la medida definida en la delegación. Cualquier aprobación, verificación, certificado, consentimiento, examen, inspección, orden, notificación, propuesta, solicitud, prueba o acto de esa índole por parte de un asistente, efectuado de conformidad con la delegación, tendrá el mismo efecto que si proviniera del Ingeniero. Sin embargo:

- (a) el hecho de no haber desaprobado un trabajo, Equipos o Materiales no constituirá la aprobación de los mismos, por lo que no afectará el derecho del Ingeniero a rechazar dichos trabajos, Equipos o Materiales;
- (b) si el Contratista cuestiona una decisión u orden de un asistente, el Contratista podrá remitir el asunto al Ingeniero, quien con la debida prontitud confirmará, revertirá o modificará la decisión u orden.

3.3 INSTRUCCIONES DEL INGENIERO

El Ingeniero podrá impartir instrucciones al Contratista en cualquier momento, y proporcionarle los Planos adicionales o modificados que se necesiten para la ejecución de las Obras y la reparación de cualquier defecto, de conformidad con el Contrato. El Contratista sólo responderá a las instrucciones del Ingeniero, o del asistente en el que se haya delegado la autoridad pertinente en virtud de esta Cláusula. En el caso de que una orden constituya una Variación, se aplicará la Cláusula 13 [Variaciones y Ajustes].

El Contratista cumplirá las instrucciones que imparta el Ingeniero o el asistente en quien se haya delegado dicha autoridad, en relación con cualquier asunto del Contrato. Siempre que sea posible, las instrucciones se impartirán por escrito. Si el Ingeniero o un asistente autorizado:

- (a) da una orden verbal,
- (b) recibe del Contratista (o en su nombre) una confirmación escrita de la orden en un plazo de dos días laborales a partir de la fecha en que se dio la instrucción, y
- (c) no responde con una negativa u orden escrita dentro de dos días después de recibir la confirmación,

entonces la confirmación pasará a constituir la orden escrita del Ingeniero o el asistente en quien se ha delegado dicha autoridad (según corresponda).

3.4 REEMPLAZO DEL INGENIERO

Si el Contratante prevé reemplazar al Ingeniero, el Contratante deberá notificar al Contratista, por lo menos 21 días antes de la fecha prevista del reemplazo, el nombre, la dirección y la experiencia pertinente del potencial Ingeniero sustituto. Si el Contratista considera que el potencial Ingeniero sustituto no es adecuado, tendrá el derecho a presentar objeciones al nombramiento, mediante notificación al Contratante, con información que fundamente su posición, y el Contratante dará plena y justa consideración a dicha objeción.

3.5 DECISIONES

En los casos en que estas Condiciones contemplen que el Ingeniero proceda de conformidad con esta Subcláusula 3.5 para acordar o resolver algún asunto, el Ingeniero consultará con cada una de las Partes con el ánimo de alcanzar un acuerdo. De no lograrse un acuerdo, el Ingeniero tomará una decisión justa de conformidad con el Contrato, tomando en cuenta todas las circunstancias pertinentes.

Salvo que se especifique algo diferente, el Ingeniero notificará a ambas Partes sobre cada uno de los acuerdos o decisiones, con los detalles del caso dentro del plazo de 28 días de haber recibido la correspondiente queja o solicitud. Cada una de las Partes dará cumplimiento a los acuerdos o decisiones, salvo (y en ese caso, hasta) que se sometan a reconsideración con arreglo a la Cláusula 20 [Quejas, Controversias y Arbitraje].

4. EL CONTRATISTA

4.1 OBLIGACIONES GENERALES DEL CONTRATISTA

En la medida en que se especifique en el Contrato, el Contratista diseñará, ejecutará y terminará las Obras de conformidad con el Contrato y con las instrucciones del Ingeniero y reparará cualquier defecto de las Obras.

El Contratista suministrará los Equipos y los Documentos del Contratista que se especifiquen en el Contrato, así como todo el Personal del Contratista, los Bienes, los bienes consumibles y otros bienes y servicios, permanentes o temporales, necesarios para, y en relación con, el diseño, la ejecución y terminación de las Obras y la reparación de sus defectos.

Todos los equipos, materiales y servicios que incorporen en, o se requieran para, las Obras deberán provenir de cualquier país elegible de conformidad con la definición que establece el Banco.

El Contratista velará por el carácter adecuado, la estabilidad y la seguridad de todas las operaciones y los métodos de construcción en el Lugar de las Obras. Salvo en la medida en que se especifique en el Contrato, el Contratista **(i)** será responsable de todos los Documentos del Contratista, las Obras Temporales y el diseño que pueda ser necesario en relación con cada elemento de los Equipos y los Materiales para que dicho(s) elemento(s) se ciña(n) al Contrato; y **(ii)** no será responsable del diseño o las especificaciones de las Obras Permanentes.

El Contratista suministrará al Contratante, a solicitud del Ingeniero, la información sobre los arreglos y los métodos que propone adoptar para la ejecución de las Obras. Dichos arreglos y métodos no podrán modificarse de manera significativa sin que antes se haya notificado de ello al Ingeniero.

En caso de que en el Contrato se especifique que el Contratista diseñará cualquier parte de las Obras Permanentes, entonces, salvo indicación diferente en las Condiciones Especiales:

- 4.1
- (a) el Contratista suministrará al Ingeniero los Documentos del Contratista correspondientes a dicha parte de conformidad con los procedimientos que se especifican en el Contrato;
 - (b) esos Documentos del Contratista se ceñirán a las Especificaciones y los Planos; estarán escritos en el idioma para comunicaciones definido en la Subcláusula 1.4 [Ley e Idioma] e incluirán la información adicional solicitada por el Ingeniero para agregar a los Planos a fin de coordinar los diseños de cada una de las Partes;
 - (c) el Contratista será responsable de esta parte, la cual, una vez terminadas las Obras, servirá para el propósito para la que fue concebida de conformidad como se señala en el Contrato; y
 - (d) antes de que inicien las Pruebas a la Terminación, el Contratista proporcionará al Ingeniero la documentación “conforme a obra” y según corresponda, los manuales de operación y mantenimiento, de conformidad con las Especificaciones y en suficiente detalle como para que el Contratante pueda operar, mantener, desmontar, reensamblar, ajustar o reparar esta parte de las Obras. Dicha parte no se considerará terminada para los fines de la recepción con arreglo a la Subcláusula 10.1 [Recepción de las Obras y Secciones] hasta que se hayan proporcionado al Ingeniero la documentación y los manuales mencionados.

4.2 GARANTÍA DE CUMPLIMIENTO

El Contratista obtendrá (a su costo) una Garantía de Cumplimiento por el monto y monedas estipulados en los Datos del Contrato. Esta Subcláusula no se aplicará en los casos en que no se especifique un monto en los Datos del Contrato.

El Contratista suministrará la Garantía de Cumplimiento dentro de un plazo que no exceda de 28 días después de haber recibido la Carta de Aceptación, y enviará una copia al Ingeniero. La Garantía de Cumplimiento deberá haber sido emitida por una entidad y provenir de un país (u otra jurisdicción) aprobados por el Contratante, y tendrá la forma que se adjunte a las Condiciones Especiales u otra forma que apruebe el Contratante.

El Contratista se asegurará de que la Garantía de Cumplimiento sea válida y exigible hasta que el Contratista ejecute y termine las Obras y repare cualquier defecto. Si en los términos de la Garantía de Cumplimiento se estipula una fecha de vencimiento y 28 días antes de ésta el Contratista todavía no está en condiciones de recibir el Certificado de Cumplimiento, el Contratista deberá prorrogar el período de validez de la Garantía de Cumplimiento hasta que se terminen las Obras y se reparen los defectos.

El Contratante no podrá hacer reclamaciones en virtud de la Garantía de Cumplimiento, salvo por los montos que le correspondan al amparo del Contrato.

El Contratante indemnizará y amparará al Contratista contra y de todos los daños, perjuicios y gastos (incluidos honorarios y gastos de abogados y gastos legales) que se generen a raíz de una reclamación al amparo de la Garantía de Cumplimiento en la medida en que el Contratante no hubiera tenido derecho a hacer la reclamación.

El Contratante devolverá la Garantía de Cumplimiento al Contratista dentro del plazo de 21 días de haber recibido una copia del Certificado de Cumplimiento.

Sin perjuicio de lo dispuesto en el resto de esta Subcláusula, en los casos en que el Ingeniero decida aumentar o reducir el Precio del Contrato a raíz de un cambio en el costo y/o la legislación o como resultado de una Variación que supere el 25% de la porción del Precio del Contrato pagadera en una moneda específica, el Contratista, a solicitud del Ingeniero, procederá sin demora a aumentar o reducir, según corresponda, el valor de la Garantía de Cumplimiento en esa moneda, en el mismo porcentaje.

4.3 REPRESENTANTE DEL CONTRATISTA

El Contratista nombrará al Representante del Contratista y le conferirá todas las facultades necesarias para que actúe en nombre del Contratista para los fines del Contrato.

Salvo que el nombre del Representante del Contratista aparezca en el Contrato, el Contratista suministrará al Ingeniero para su aprobación, antes de la fecha de inicio, el nombre y la información de la persona que propone como Representante del Contratista. Si se niega la aprobación o se revoca según la Subcláusula 6.9 [Personal del Contratista], o si la persona designada no ejerce sus funciones como Representante del Contratista, el Contratista seguirá el mismo procedimiento para presentar el nombre y la información de otra persona adecuada para el cargo en cuestión.

El Contratista no podrá revocar el nombramiento del Representante del Contratista, ni nombrar a un sustituto, sin el consentimiento previo del Ingeniero.

El Representante del Contratista dedicará todo su tiempo a dirigir el cumplimiento del Contrato por parte del Contratista. Si el Representante del Contratista debe ausentarse temporalmente del Lugar de las Obras durante la ejecución de éstas, se nombrará a un sustituto adecuado, con el previo consentimiento del Ingeniero, a quien deberá darse la debida notificación.

El Representante del Contratista recibirá instrucciones en nombre del Contratista, de conformidad con la Subcláusula 3.3 [Instrucciones del Ingeniero].

El Representante del Contratista podrá delegar facultades, funciones y poderes en cualquier persona competente, y podrá revocar dicha delegación en cualquier momento. Las delegaciones o revocaciones no entrarán en vigor sino una vez que el Ingeniero haya recibido una notificación previa firmada por el Representante del Contratista en la que se señale el nombre de la persona y se especifiquen las facultades, las funciones y los poderes delegados o revocados.

El Representante del Contratista hablará con fluidez el idioma para comunicaciones definido en la Subcláusula 1.4 [Ley e Idioma]. Si los delegados del Representante del Contratista no hablan con fluidez el idioma mencionado, el Contratista se asegurará de que haya intérpretes competentes durante todas las horas de trabajo, en un número que el Ingeniero considere suficiente.

4.4 SUBCONTRATISTAS

El Contratista no subcontratará la totalidad de las obras.

El Contratista será responsable de las acciones u omisiones de cualquier Subcontratista, sus agentes o empleados, como si fueran las suyas propias. Salvo indicación en contrario en las Condiciones Especiales:

- (a) el Contratista no estará obligado a obtener aprobación cuando se trate de proveedores de Materiales únicamente, o para la contratación de un Subcontratista que esté designado en el Contrato;
- (b) se obtendrá el consentimiento previo del Ingeniero cuando se trate de la contratación de otros Subcontratistas que propongan;
- (c) el Contratista notificará al Ingeniero, con al menos 28 días de anticipación, sobre la fecha prevista de inicio del trabajo de cada Subcontratista, y del comienzo de dicho trabajo en el Lugar de las Obras; y
- (d) cada subcontrato incluirá disposiciones que den al Contratante el derecho de exigir que se le ceda el subcontrato con arreglo a la Subcláusula 4.5 [Cesión de Beneficio de Subcontrato] (conforme proceda) o en el caso de terminación en virtud de la Subcláusula 15.2 [Terminación por parte del Contratante].

El Contratista se asegurará de que los requisitos que se le imponen en la Subcláusula 1.12 [Confidencialidad] se apliquen igualmente a todos los Subcontratistas .

En la medida de lo posible, el Contratista dará justas y razonables oportunidades a contratistas del País, para ser nombrados Subcontratistas.

4.5 CESIÓN DE BENEFICIO DE SUBCONTRATO

Si las obligaciones de un Subcontratista siguen vigentes después de la fecha de vencimiento del Plazo para la Notificación de Defectos pertinente, el Contratista deberá ceder al Contratante el beneficio de dichas obligaciones, si el Ingeniero así se lo exige antes de esa fecha. Salvo indicación diferente en la cesión, el Contratista no será responsable ante el Contratante por los trabajos que realice el Subcontratista después de la entrada en vigor de la cesión.

4.6 COOPERACIÓN

El Contratista ofrecerá, conforme se estipule en el Contrato o indique el Ingeniero, suficientes oportunidades de trabajo a :

- (a) el Personal del Contratante,
- (b) otros contratistas contratados por el Contratante, y
- (c) el personal de cualquier entidad pública legalmente constituida,

quienes podrán estar empleadas en el Lugar de las Obras o en sus inmediaciones para la ejecución de trabajos no incluidos en el Contrato.

Cualquiera de esas instrucciones constituirá una Variación en la medida en que obligue al Contratista a sufrir retrasos y a incurrir en un Costo Imprevisto. Los servicios para ese personal y otros Contratistas pueden incluir el uso de Equipos del Contratista, Obras Temporales o arreglos en materia de acceso que son responsabilidad del Contratista.

Si en virtud del Contrato se exige al Contratante que conceda al Contratista posesión de cualquier cimiento, estructura, instalación o medio de acceso de conformidad con los Documentos del Contratista, el Contratista suministrará dichos documentos al Ingeniero en el plazo y la forma indicados en las Especificaciones.

4.7 TRAZADO

El Contratista trazará las Obras en función de los puntos originales, líneas y niveles de referencia especificados en el Contrato o notificados al Ingeniero. El Contratista será responsable del correcto posicionamiento de todas las partes de las Obras, y rectificará cualquier error en las posiciones, niveles, dimensiones o alineamiento de las mismas.

El Contratante será responsable de cualquier error en los parámetros de referencia señalados o notificados, pero el Contratista tratará razonablemente de verificar la precisión de dichos datos antes de que se utilicen.

Si el Contratista sufre una demora o incurre en Costos por realizar trabajos requeridos a raíz de un error en los parámetros de referencia, que un contratista con experiencia no hubiera podido detectar razonablemente dicho error y evitar esa demora o ese Costo, el Contratista notificará de ello al Ingeniero y, con arreglo a la Subcláusula 20.1 [Reclamaciones del Contratista], tendrá derecho a lo siguiente:

- (a) una prórroga del plazo por el tiempo de la demora, si se ha retrasado o se retrasará la Terminación de las Obras, en virtud de la Subcláusula 8.4 [Prórroga del Plazo de Terminación], y
- (b) el pago de dicho Costo más utilidades, monto que se incluirá en el Precio del Contrato.

Tras recibir esa notificación, el Ingeniero procederá de conformidad con la Subcláusula 3.5 [Decisiones] con el fin de acordar o decidir **(i)** si y (si procede) en qué medida no se hubiera podido detectar el error de manera razonable, y **(ii)** si los asuntos que se señalan en los incisos (a) y (b) *supra* se relacionan con dicha medida.

4.8 PROCEDIMIENTOS DE SEGURIDAD

El Contratista deberá:

- (a) cumplir con todas las regulaciones de seguridad aplicables ,
- (b) velar por la seguridad de todas las personas autorizadas a estar en el Lugar de las Obras,
- (c) hacer lo razonable para mantener el Lugar de las Obras y las propias Obras libres de obstrucciones innecesarias a fin de evitar situaciones peligrosas para dichas personas,
- (d) proporcionar cercas, alumbrado, protección y vigilancia para las Obras hasta que éstas se terminen y entreguen con arreglo a la Cláusula 10 [Recepción por parte del Contratante], y
- (e) proporcionar cualesquiera Obras Temporales (incluidos caminos, senderos, guardias y cercas) que puedan ser necesarias a raíz de la ejecución de las Obras, para el uso y la protección del público y los propietarios y ocupantes de los terrenos adyacentes.

4.9 CONTROL DE CALIDAD

El Contratista establecerá un sistema de control de calidad para demostrar el cumplimiento de los requisitos del Contrato. El sistema se ceñirá a la información que figura en el Contrato. El Ingeniero podrá auditar cualquier aspecto del sistema.

Deberán presentarse al Ingeniero, para su información, detalles de todos los procedimientos y documentos de cumplimiento antes del inicio de cada etapa de diseño y ejecución. Todos los documentos de naturaleza técnica que se emitan para el Ingeniero deberán ostentar comprobante de la aprobación previa del propio Contratista.

El cumplimiento del sistema de control de calidad no eximirá al Contratista de ninguno de sus deberes, obligaciones o responsabilidades en virtud del Contrato.

4.10 DATOS DEL LUGAR DE LAS OBRAS

Antes de la Fecha Base, el Contratante deberá haber proporcionado al Contratista, para su información, todos los datos pertinentes de los que disponga sobre las condiciones subterráneas e hidrológicas del Lugar de las Obras, incluidos aspectos ambientales. A su vez, el Contratante pondrá a disposición del Contratista todos los datos de esa índole que obtenga después de la Fecha Base. El Contratista será responsable de interpretar todos esos datos.

En la medida en que fuera posible (tomando en cuenta el costo y el tiempo), se considerará que el Contratista ha obtenido toda la información necesaria acerca de los riesgos, imprevistos y otras circunstancias que puedan tener influencia o incidencia en la Oferta o las Obras. En la misma medida, se considerará que el Contratista ha inspeccionado y examinado el Lugar de las Obras, sus alrededores, los datos mencionados anteriormente y otra información disponible, y que antes de presentar la Oferta estaba satisfecho con respecto a todos los asuntos pertinentes, incluidos (más no de manera exclusiva):

- (a) la forma y la naturaleza del Lugar de las Obras, incluidas las condiciones subterráneas,
- (b) las condiciones hidrológicas y climáticas,
- (c) la medida y la naturaleza de los trabajos y Bienes necesarios para la ejecución y terminación de las Obras y la reparación de cualesquiera defectos,
- (d) la legislación, los procedimientos y las prácticas laborales del País, y
- (e) los requisitos del Contratista en cuanto a acceso, alojamiento, dependencias, personal, electricidad, transporte, agua y otros servicios.

4.11 SUFICIENCIA DEL MONTO CONTRACTUAL ACEPTADO

Se considerará que el Contratista:

- (a) está satisfecho con el Monto Contractual Aceptado en términos de su idoneidad y suficiencia, y
- (b) basó el Monto Contractual Aceptado en los datos, las interpretaciones, la información necesaria, las inspecciones, los exámenes y el cumplimiento de todos los asuntos pertinentes que se especifican en la Subcláusula 4.10 [Datos del Lugar de las Obras].

Salvo indicación en otro sentido en el Contrato, el Monto Contractual Aceptado cubre todas las obligaciones del Contratista en virtud del Contrato (incluidas las que se establezcan bajo Montos Provisionales, si los hubiere) y todos los aspectos necesarios para ejecutar y terminar adecuadamente las Obras y reparar cualesquiera defectos.

4.12 CONDICIONES FÍSICAS IMPREVISIBLES

En esta Subcláusula, “condiciones físicas” se refiere a condiciones físicas naturales y artificiales, así como otras obstrucciones y contaminantes físicos que el Contratista encuentre en el Lugar de las Obras durante la ejecución de las mismas, incluidas condiciones subterráneas e hidrológicas pero no climáticas.

Si el Contratista se enfrenta con condiciones físicas adversas que considere Imprevisibles, notificará de ello al Ingeniero tan pronto como sea posible.

En esa notificación se describirán las condiciones físicas, de manera que el Ingeniero pueda inspeccionarlas, y se expondrán las razones por las que el Contratista las considera condiciones Imprevisibles. El Contratista seguirá con la ejecución de las Obras adoptando las medidas que sean adecuadas y razonables para las condiciones físicas, y cumplirá las instrucciones que pueda darle el Ingeniero. Si alguna orden constituye una Variación, se aplicará la Cláusula 13 [Variaciones y Ajustes].

Si, habiendo encontrado condiciones físicas que sean Imprevisibles, el Contratista hace la notificación al respecto y sufre demoras o incurre en Costos a raíz de las condiciones mencionadas, el Contratista tendrá derecho a la notificación indicada en la Subcláusula 20.1 [Reclamaciones del Contratista], a:

- (a) una prórroga del plazo por el tiempo de la demora, si se ha retrasado o se retrasará la terminación de las Obras, de conformidad con la Subcláusula 8.4 [Prórroga del Plazo de Terminación], y
- (b) el pago de dichos Costos, que se incluirán en el Precio del Contrato.

Tras recibir la notificación y examinar o investigar las condiciones físicas, el Ingeniero procederá de conformidad con la Subcláusula 3.5 [Decisiones] con el fin de acordar o resolver (i) si y (si procede) en qué medida esas condiciones físicas eran Imprevisibles, y (ii) si los asuntos que se describen en los incisos (a) y (b) *supra* guardan relación con esa medida.

Sin embargo, antes de llegar a un acuerdo definitivo o decisión respecto del Costo adicional con arreglo al inciso (ii), el Ingeniero también podrá analizar si otras condiciones físicas en partes similares de las Obras (si las hubiere) eran más favorables de lo que podría haberse previsto cuando el Contratista presentó la Oferta. Si, y en la medida en que fueren encontradas esas condiciones más favorables, el Ingeniero podrá proceder de conformidad con la Subcláusula 3.5 [Decisiones] con el fin de llegar a un acuerdo o decisión respecto de las reducciones de Costo originadas por dichas condiciones, que podrán incluirse (como deducciones) en el Precio del Contrato y los Certificados de Pago. Sin embargo, el efecto neto de todos los ajustes en virtud del inciso (b) y todas las reducciones mencionadas, por todas las condiciones físicas que se encuentren en partes similares de las obras, no darán lugar a una reducción neta del Precio del Contrato.

- 4.12 El Ingeniero deberá tomar en cuenta cualquier evidencia de las condiciones físicas previstas por el Contratista cuando presentó la Oferta, evidencias que el Contratista deberá facilitar; sin embargo, la interpretación de esas evidencias por parte del Contratista no tendrá carácter obligatorio para el Ingeniero.

4.13 SERVIDUMBRE DE PASO Y DEPENDENCIAS

Salvo indicación diferente en el Contrato, el Contratista deberá proveer acceso al, y posesión del, Lugar de las Obras, incluyendo las servidumbres de paso especiales y/o temporales que puedan ser necesarias para las Obras. El Contratista también obtendrá, a su riesgo y expensas, cualquier servidumbre de paso o instalaciones adicionales fuera del Lugar de las Obras que pueda necesitar para fines de las Obras.

4.14 NO INTERFERENCIA

El Contratista no interferirá en forma innecesaria ni inadecuada con:

- (a) la comodidad del público, ni
- (b) el acceso a y uso y ocupación de todos los caminos y senderos, independientemente de que sean públicos o estén en posesión del Contratante o de otros.

El Contratista deberá indemnizar y amparar al Contratante de todos los daños, perjuicios y gastos (incluidos honorarios y gastos de abogados) que se generen a raíz de una interferencia innecesaria o inadecuada de esa índole.

4.15 RUTA DE ACCESO

Se considerará que el Contratista está satisfecho con la conveniencia y disponibilidad de las rutas de acceso al Lugar de las Obras el día de la Fecha Base. El Contratista hará lo razonablemente posible por evitar los daños que pueda sufrir cualquier camino o puente como resultado del tráfico del Contratista o su personal. Ello incluye el uso adecuado de vehículos y rutas apropiados.

Salvo indicación diferente en estas Condiciones:

- (a) el Contratista será (al igual que entre las Partes) responsable de cualquier mantenimiento que sea necesario por el uso que haga de las rutas de acceso;
- (b) el Contratista proporcionará todas las señalizaciones o instrucciones necesarias a lo largo de las rutas de acceso, y obtendrá los permisos necesarios de las autoridades pertinentes para usar dichas rutas, señalizaciones e instrucciones;
- (c) el Contratante no será responsable de las reclamaciones que surjan del uso de cualquier ruta de acceso, ni por otro motivo en relación con la misma;
- (d) el Contratante no garantiza la idoneidad ni la o disponibilidad de ninguna ruta de acceso en particular; y
- (e) los costos que se generen por la falta de idoneidad o disponibilidad de las rutas de acceso para el uso requerido por el Contratista, correrán por cuenta de éste.

4.16 TRANSPORTE DE BIENES

Salvo disposición en sentido diferente en las Condiciones Especiales:

- (a) el Contratista notificará al Ingeniero con al menos 21 días de anticipación sobre la fecha de entrega de cualquier Equipo u otra parte importante de otros Bienes en el Lugar de las Obras;
- (b) el Contratista será responsable de empacar, cargar, transportar, recibir, descargar, almacenar y proteger todos los Bienes y demás elementos necesarios para las Obras; y

- 4.16 (c) el Contratista indemnizará y amparará al Contratante de todos los daños, perjuicios y gastos (incluidos honorarios y gastos de abogados y gastos legales) que se generen del transporte de Bienes, y negociará y pagará todas las reclamaciones que surjan a raíz del transporte de los mismos.

4.17 EQUIPOS DEL CONTRATISTA

El Contratista será responsable de todos sus Equipos. Una vez que se lleven al Lugar de las Obras, se considerará que los Equipos del Contratista se usarán exclusivamente para la ejecución de las Obras. El Contratista no retirará del Lugar de las Obras ningún elemento importante de sus Equipos sin el consentimiento previo del Ingeniero. Sin embargo, dicho consentimiento no será necesario para vehículos que transporten Bienes o Personal del Contratista fuera del Lugar de las Obras.

4.18 PROTECCIÓN DEL MEDIO AMBIENTE

El Contratista tomará todas las medidas razonables para proteger el medio ambiente (tanto dentro como fuera del Lugar de las Obras) y para limitar los daños y las alteraciones que se puedan crear a las personas y las propiedades como consecuencia de la contaminación, el ruido y otros resultados de sus operaciones.

El Contratista velará por que las emisiones y las descargas superficiales y efluentes que se produzcan como resultado de sus actividades no excedan los valores señalados en las Especificaciones o dispuestas por las leyes aplicables .

4.19 ELECTRICIDAD, AGUA Y GAS

Salvo en los casos que se señalan más abajo, el Contratista será responsable de suministrar la electricidad, el agua y los demás servicios que necesite para las actividades de construcción y, en la medida establecida en las Especificaciones, para las pruebas.

El Contratista tendrá derecho a usar para los fines de las Obras los suministros de electricidad, agua, gas y otros servicios que se encuentren disponibles en el Lugar de las Obras y cuyos detalles y precios figuren en las Especificaciones. El Contratista suministrará, a su riesgo y expensas, los aparatos necesarios para hacer uso de esos servicios y medir las cantidades consumidas.

El Ingeniero dará su aprobación, o determinará, las cantidades consumidas y los montos pagaderos (a esos precios) por concepto de dichos servicios, de conformidad con las Subcláusulas 2.5 [Reclamaciones del Contratante] y 3.5 [Decisiones]. El Contratista pagará dichos montos al Contratante.

4.20 EQUIPOS DEL CONTRATANTE Y MATERIALES DE LIBRE DISPOSICIÓN

El Contratante pondrá sus Equipos (si los hubiere) a disposición del Contratista para la ejecución de las Obras, de conformidad con los detalles, arreglos y precios señalados en las Especificaciones. Salvo indicación en sentido diferente en las Especificaciones:

- (a) el Contratante será responsable de sus Equipos, salvo que
- (b) el Contratista será responsable de cada elemento de los Equipos del Contratante cuando cualquiera de los miembros del Personal del Contratista los opere, conduzca, dirija o esté en posesión o control de los mismos.

El Ingeniero acordará o determinará las cantidades adecuadas y los montos pagaderos (a los precios establecidos) por el uso de los Equipos del Contratante de conformidad con las Subcláusulas 2.5 [Reclamaciones del Contratante] y 3.5 [Decisiones]. El Contratista pagará dichos montos al Contratante.

4.20 El Contratante proporcionará, sin costo alguno, los “materiales de libre disposición” (si los hubiere) de conformidad con la información que se señale en las Especificaciones. El Contratante proporcionará, a su riesgo y expensas, dichos materiales en la fecha y lugar señalados en el Contrato. El Contratista los inspeccionará visualmente y notificará con prontitud al Ingeniero sobre cualquier falta, defecto u omisión al respecto. A no ser que las Partes acuerden otra cosa, el Contratante rectificará de inmediato la falta, defecto u omisión que se le haya notificado.

Tras esa inspección visual, los materiales de libre disposición pasarán a estar bajo el cuidado, custodia y control del Contratista. Las obligaciones del Contratista en materia de inspección, cuidado, custodia y control no eximirán al Contratante de su responsabilidad por cualquier falta, defecto u omisión no advertida en una inspección visual.

4.21 INFORMES DE AVANCE

Salvo que se exprese otra cosa en las Condiciones Especiales, el Contratista elaborará informes mensuales de avance, que presentará al Ingeniero en 6 copias. El primer informe cubrirá el período desde la Fecha de Inicio hasta el final del primer mes calendario. De ahí en adelante se presentarán informes mensuales, cada uno dentro del plazo de 7 días contados a partir del último día del período en cuestión.

Se presentarán informes hasta que el Contratista haya terminado todo el trabajo que se sepa que está pendiente a la fecha de terminación que se indique en el Certificado de Recepción de Obra.

Los informes incluirán:

- (a) gráficos y descripciones detalladas del avance alcanzado, incluida cada etapa de diseño (si la hubiere), los Documentos del Contratista, las adquisiciones, las fabricaciones, las entregas en el Lugar de las Obras, la construcción, el montaje y las pruebas; y también incluye estas mismas etapas de trabajo correspondientes a cada uno de los Subcontratistas designados (conforme se define en la Cláusula 5 [Subcontratistas Designados]);
- (b) fotografías que reflejen el correspondiente estado de fabricación y el avance alcanzado en el Lugar de las Obras;
- (c) en cuanto a la fabricación de cada elemento importante de los rubros de Equipos y Materiales, el nombre del fabricante, la ubicación de la fábrica, el porcentaje de avance y las fechas reales o previstas para
 - (i) el inicio de la fabricación,
 - (ii) las inspecciones del Contratista,
 - (iii) las pruebas, y
 - (iv) el envío y la llegada al Lugar de las Obras;
- (d) la información que se detalla en la Subcláusula 6.10 [Registros del Personal y Equipos del Contratista];
- (e) las copias de los documentos de control de calidad, resultados de las pruebas y certificados de Materiales;
- (f) la lista de las notificaciones realizadas en virtud de las Subcláusulas 2.5 [Reclamaciones del Contratante] y 20.1 [Reclamaciones del Contratista];
- (g) estadísticas de seguridad, incluidos detalles sobre incidentes peligrosos y actividades en cuanto a aspectos ambientales y relaciones públicas, y
- (h) comparaciones entre el avance realmente alcanzado y el previsto, con detalles sobre cualquier hecho o circunstancia que pueda afectar la terminación de las Obras de conformidad con el Contrato, y las medidas que se estén tomando (o que se tomarán) para superar las demoras.

4.22 SEGURIDAD DEL LUGAR DE LAS OBRAS

Salvo disposición en sentido diferente en las Condiciones Especiales:

- (a) el Contratista será responsable de mantener fuera del Lugar de las Obras a personas no autorizadas, y
- (b) las personas autorizadas se limitarán al Personal del Contratista y del Contratante, y a cualquier otro empleado que el Contratante o el Ingeniero notifiquen al Contratista, como personal autorizado de los otros contratistas del Contratante en el Lugar de las Obras.

4.23 OPERACIONES DEL CONTRATISTA EN EL LUGAR DE LAS OBRAS

El Contratista limitará sus actividades al Lugar de las Obras y a cualquier otros sitios adicionales que obtenga como zonas adicionales de trabajo con el acuerdo del Ingeniero. El Contratista tomará todas las precauciones necesarias para mantener sus Equipos y su Personal dentro del Lugar de las Obras y dichas zonas adicionales y mantenerlos fuera de los terrenos adyacentes.

Durante la ejecución de las Obras, el Contratista mantendrá el Lugar de las Obras libre de obstrucciones innecesarias y almacenará, o dispondrá de, los Equipos del Contratista o los materiales excedentes. El Contratista despejará el Lugar de las Obras y eliminará los escombros, la basura y las Obras Temporales que ya no se necesiten.

Al emitirse un Certificado de Recepción de Obra, el Contratista despejará y retirará de la parte del Lugar de las Obras y las Obras a que se refiere dicho Certificado todos sus Equipos, materiales excedentes, desperdicios, basura y Obras Temporales. El Contratista dejará esa parte del Lugar de las Obras y las Obras referidas limpias y seguras. Sin embargo, el Contratista podrá retener en dicho Lugar, durante el plazo para la Notificación de Defectos, los Bienes que necesite para cumplir sus obligaciones en virtud del Contrato.

4.24 FÓSILES

Los fósiles, monedas, artículos de valor o antigüedad y estructuras y otros restos o elementos de interés geológico o arqueológico que se encuentren en el Lugar de las Obras quedarán bajo el cuidado y la autoridad del Contratante. El Contratista tomará precauciones razonables para evitar que su Personal u otras personas retiren o dañen cualquiera de esos objetos encontrados.

Al descubrirse cualquiera de esos objetos, el Contratista notificará rápidamente de ello al Ingeniero, quien le impartirá instrucciones al respecto. Si el Contratista sufre alguna demora y/o incurre en algún Costo por cumplir las instrucciones, hará una nueva notificación al Ingeniero y, sujeto a la Subcláusula 20.1 [Reclamaciones del Contratista], tendrá derecho a:

- (a) una prórroga del plazo por el tiempo de la demora, si se ha retrasado o se anticipa que se retrasará la terminación de las Obras, en virtud de la Subcláusula 8.4 [Prórroga del Plazo de Terminación], y
- (b) el pago de dicho Costo, el que se incluirá en el Precio del Contrato.

Tras recibir esa nueva notificación, el Ingeniero procederá de conformidad con la Subcláusula 3.5 [Decisiones] a fin de llegar a un acuerdo o determinación al respecto.

5. SUBCONTRATISTAS DESIGNADOS

5.1 DEFINICIÓN DE “SUBCONTRATISTA DESIGNADO”

En el Contrato se entiende por “Subcontratista designado” un subcontratista:

- (a) que figure en el Contrato como tal, o

- 5.1 (b) que el Contratista deba emplear como tal por orden del Ingeniero, con arreglo a la Cláusula 13 [Variaciones y Ajustes] y la Subcláusula 5.2 [Objeciones a las Designaciones].

5.2 OBJECIONES A LAS DESIGNACIONES

El Contratista no tendrá ninguna obligación de contratar a un Subcontratista designado contra el que presente objeciones razonables mediante notificación al Ingeniero, tan pronto como sea posible, junto con los detalles al respecto. Salvo que el Contratante acuerde por escrito eximir al Contratista de las respectivas consecuencias, las objeciones se considerarán razonables si se derivan (entre otros) de cualquiera de los siguientes aspectos:

- (a) existen razones para creer que el Subcontratista no posee la competencia, los recursos o la solidez financiera suficientes;
- (b) el Subcontratista designado no acepta indemnizar al Contratista contra y de cualquier negligencia o mal uso de los Bienes por parte del Subcontratista designado, sus representantes y empleados; o
- (c) el subcontratista designado no acepta el contrato de subcontratista, el cual estipula que para el trabajo subcontratado (incluido el diseño, si procede), el Subcontratista designado deberá:
 - (i) comprometerse frente al Contratista a asumir las obligaciones y responsabilidades que le permitan a éste cumplir sus obligaciones y responsabilidades en virtud del Contrato, y
 - (ii) indemnizar al Contratista de todas las obligaciones y responsabilidades que se deriven del Contrato o se vinculen con él, así como de las consecuencias de cualquier incumplimiento del Subcontratista en relación con dichas obligaciones o responsabilidades.
 - (iii) ser pagado sólo cuando el Contratista haya recibido del Contratante los pagos de cantidades adeudadas en virtud del subcontrato referido, de conformidad con lo indicado en la Subcláusula 5.3 [Pagos Para los Subcontratistas Designados].

5.3 PAGOS A SUBCONTRATISTAS DESIGNADOS

El Contratista pagará al Subcontratista designado los montos de los recibos del Subcontratista designado aprobados por el Contratista y que el Ingeniero certifique como pagaderos de conformidad con el subcontrato. Esos montos y demás cargos se incluirán en el Precio del Contrato de acuerdo con el inciso (b) de la Subcláusula 13.5 [Montos Provisionales], salvo lo dispuesto en la Subcláusula 5.4 [Comprobantes de Pago].

5.4 COMPROBANTES DE PAGO

Antes de emitir un Certificado de Pago que incluya un monto pagadero a un Subcontratista designado, el Ingeniero podrá solicitar al Contratista que demuestre razonablemente que el Subcontratista designado ha recibido todos los montos adeudados de conformidad con Certificados de Pago anteriores, menos las deducciones aplicables por retención u otros conceptos. A menos que el Contratista:

- (a) presente dichas pruebas razonables al Ingeniero, o
- (b) (i) demuestre al Ingeniero por escrito que el Contratista tiene razonablemente el derecho de retener dichos montos o denegar el pago de los mismos, y
- (ii) presente al Ingeniero pruebas razonables que el Subcontratista designado ha sido notificado sobre el derecho del Contratista,

- 5.4 el Contratante podrá (a su sola discreción) pagar, directamente al Subcontratista designado, parcial o totalmente, los montos certificados con anterioridad (menos las deducciones correspondientes) que sean pagaderos al Subcontratista designado y para los cuales el Contratista no haya presentado las pruebas que se señalan en los incisos (a) o (b) *supra*. En ese caso, el Contratista devolverá al Contratante el monto que éste haya pagado directamente al Subcontratista.

6. PERSONAL Y MANO DE OBRA

6.1 CONTRATACIÓN DE PERSONAL Y MANO DE OBRA

Salvo disposición en sentido diferente en las Especificaciones, el Contratista deberá encargarse de contratar a todo el personal y la mano de obra, de origen nacional o de otra procedencia, así como de su remuneración, alimentación, transporte, y cuando corresponda, alojamiento.

Se alentará al Contratista a que, en la medida de lo posible y razonable, contrate dentro del País personal y mano de obra que cuenten con las calificaciones y la experiencia adecuadas.

6.2 NIVEL SALARIAL Y CONDICIONES DE TRABAJO

El Contratista deberá pagar niveles salariales y adoptar condiciones de trabajo que no sean inferiores a los establecidos para la profesión o la industria donde se lleve a cabo el trabajo. De no haber niveles salariales ni condiciones laborales aplicables, el Contratista pagará niveles salariales y se ceñirá a condiciones que no resulten inferiores al nivel general de remuneraciones y condiciones observados localmente por contratantes cuyo negocio o industria sean similares a los del Contratista.

El Contratista informará a su Personal acerca de su obligación de pagar impuestos sobre la renta en el País respecto de sus sueldos, salarios, subsidios y cualesquiera otros beneficios gravables en virtud de las leyes del País vigentes en ese momento, y el Contratista cumplirá las obligaciones que por ley le correspondan en relación con las respectivas deducciones.

6.3 PERSONAS AL SERVICIO DEL CONTRATANTE

El Contratista no contratará, ni tratará de contratar, personal ni mano de obra que forme parte del Personal del Contratante.

6.4 LEYES LABORALES

El Contratista cumplirá todas las Leyes laborales pertinentes aplicables al Personal del Contratista, incluidas las Leyes en materia de empleo, salud, seguridad, bienestar social, inmigración y emigración, y permitirá que gocen de todos sus derechos legales.

El Contratista exigirá a sus empleados que obedezcan las leyes aplicables, incluidas aquellas relacionadas con la seguridad en el lugar de trabajo.

6.5 HORAS DE TRABAJO

En el Lugar de las Obras no se trabajará en días localmente reconocidos como de descanso ni fuera de las horas regulares de trabajo que se establezcan en los Datos del Contrato, a menos que:

- (a) en el Contrato se estipule otra cosa,
- (b) el Ingeniero así lo apruebe, o

- 6.5 (c) el trabajo sea inevitable o necesario para la protección de la vida o la propiedad o para la seguridad de las Obras, en cuyo caso el Contratista informará de ello inmediatamente al Ingeniero.

6.6 INSTALACIONES PARA EL PERSONAL Y LA MANO DE OBRA

Salvo que se indique otra cosa en las Especificaciones, el Contratista proporcionará y mantendrá todas las instalaciones para alojamiento y bienestar social que sean necesarios para su personal. El Contratista también proporcionará instalaciones para el Personal del Contratante conforme se señala en las Especificaciones.

El Contratista no permitirá que ningún integrante de su Personal resida temporal o permanentemente dentro de las estructuras que conforman las Obras Permanentes.

6.7 SALUD Y SEGURIDAD

El Contratista tomará, en todo momento, todas las precauciones razonables para mantener la salud y la seguridad del Personal del Contratista. En colaboración con las autoridades sanitarias locales, el Contratista se asegurará de que el Lugar de las Obras y cualesquiera lugares de alojamiento para el Personal del Contratista y el Personal del Contratante estén siempre provistos de personal médico, instalaciones de primeros auxilios y servicios de enfermería y ambulancia, y de que se tomen medidas adecuadas para satisfacer todos los requisitos en cuanto a bienestar e higiene, así como para prevenir epidemias.

El Contratista nombrará a un oficial de prevención de accidentes en el Lugar de las Obras, que se encargará de velar por la seguridad y la protección contra accidentes. Esa persona estará calificada para asumir dicha responsabilidad y tendrá autoridad para impartir instrucciones y tomar medidas de protección para evitar accidentes. Durante la ejecución de las Obras, el Contratista proporcionará todo lo que dicha persona necesita para ejercer esa responsabilidad y autoridad.

El Contratista enviará al Ingeniero, a la mayor brevedad posible, información detallada sobre cualquier accidente que ocurra. El Contratista mantendrá un registro y hará informes acerca de la salud, la seguridad y el bienestar de las personas, así como de los daños a la propiedad, según lo solicite razonablemente el Ingeniero.

Prevención del VIH/SIDA. El Contratista llevará a cabo un programa de concientización sobre el VIH/SIDA por medio de un proveedor de servicios aprobado, y tomará todas las demás medidas que se especifiquen en el Contrato para reducir el riesgo de transmisión del virus VIH entre el personal del Contratista y la comunidad local, promover diagnósticos oportunos y brindar asistencia a las personas afectadas.

Durante la vigencia del Contrato (incluido el Período para la Notificación de Defectos), el Contratista **(i)** realizará campañas de comunicación con fines de información, educación y consulta (IEC), al menos cada dos meses, dirigidas a todo el personal y la mano de obra del Lugar de las Obras (incluidos todos los empleados del Contratista, los Subcontratistas y los empleados de los Consultores, así como todos los camioneros y obreros que hagan entregas en el Lugar de las Obras para actividades de construcción) y a las comunidades locales adyacentes, sobre los riesgos, el peligro, el impacto y las medidas adecuadas para evitar las enfermedades transmitidas sexualmente o infecciones transmitidas sexualmente en general y VIH/SIDA en particular; **(ii)** suministrará preservativos masculinos o femeninos a todo el personal y la mano de obra del Lugar de las Obras según corresponda; y **(iii)** ofrecerá servicios de examen, diagnóstico, asesoramiento y envío de casos a un programa nacional exclusivo sobre infecciones transmitidas sexualmente y VIH/SIDA (salvo que se acuerde de otra manera), a todo el personal y la mano de obra del Lugar de las Obras.

- 6.7 El Contratista incluirá en el programa que se presentará para la ejecución de las Obras en virtud de la Subcláusula 8.3 un programa paliativo para el personal y la mano de obra del Lugar de las Obras y sus familiares, sobre infecciones y enfermedades transmitidas sexualmente, incluido el VIH/SIDA. En dicho programa se indicará la fecha, la manera y el costo que tenga previsto el Contratista para cumplir los requisitos que se señalan en esta Subcláusula y las especificaciones conexas. Para cada componente, el programa desglosará los recursos que se proporcionarán o utilizarán y cualquier subcontratación que se proponga. El programa incluirá asimismo una estimación de costos pormenorizada y la documentación correspondiente. El pago que recibirá el Contratista por elaborar y poner en marcha este programa no superará el Monto Provisional destinado a este fin.

6.8 SUPERVISIÓN DEL CONTRATISTA

Durante la ejecución de las Obras y posteriormente por el tiempo que sea necesario para cumplir las obligaciones del Contratista, éste proporcionará toda la supervisión necesaria para planificar, organizar, dirigir, administrar, inspeccionar y poner a prueba el trabajo.

La labor de supervisión estará a cargo de un número suficiente de personas que posean conocimientos adecuados del idioma para comunicaciones (definido en la Subcláusula 1.4 [Ley e Idioma]) y de las operaciones que se llevarán a cabo (incluidos los métodos y técnicas requeridos, los posibles peligros y los métodos de prevención de accidentes), para la ejecución satisfactoria y segura de las Obras.

6.9 PERSONAL DEL CONTRATISTA

El Personal del Contratista contará con las calificaciones, aptitudes y experiencia adecuadas en sus respectivos campos de actividad u ocupaciones. El Ingeniero podrá exigir al Contratista que despidiera (o que haga que se despida) a cualquier persona empleada en el Lugar de las Obras o en las Obras, incluido el Representante del Contratista si procede, quien :

- (a) cometa repetidos actos de mal comportamiento o falta de cuidado,
- (b) realice sus labores en forma incompetente o negligente,
- (c) no cumpla alguna(s) de las disposiciones establecidas en el Contrato, o
- (d) persista en un comportamiento que sea perjudicial para la seguridad, la salud o la protección del medio ambiente.

Si procede, el Contratista nombrará (o hará que se nombre) en su reemplazo a otra persona adecuada.

6.10 REGISTRO DEL PERSONAL Y LOS EQUIPOS DEL CONTRATISTA

El Contratista presentará al Ingeniero detalles sobre el número de cada una de las clases de miembros de su Personal y de cada tipo de Equipos que tiene en el Lugar de las Obras. Esos detalles se presentarán cada mes calendario, en la forma que apruebe el Ingeniero, hasta que el Contratista termine todos los trabajos que queden pendientes en la fecha de terminación que se señala en el Certificado de Recepción de Obra.

6.11 ALTERACIÓN DEL ORDEN

El Contratista tomará, en todo momento, todas las precauciones que sean necesarias para evitar cualquier conducta ilegal, o que altere o perturbe el orden por parte del Personal del Contratista o entre los miembros de dicho Personal, y para preservar la paz y la protección de las personas y los bienes que se encuentren en el Lugar de las Obras y los alrededores.

6.12 PERSONAL EXTRANJERO

En la medida en que lo permitan las leyes aplicables, el Contratista podrá traer al País al personal extranjero que sea necesario para la ejecución de las Obras. El Contratista se asegurará que esas personas obtengan los visados de residencia y los permisos de trabajo necesarios. Si el Contratista así lo solicita, el Contratante hará todo lo posible para ayudarlo rápida y oportunamente a obtener los permisos locales, estatales, nacionales o gubernamentales que sean necesarios para traer al País dicho personal.

El Contratista será responsable de que esos miembros del personal regresen a su lugar de contratación o a su domicilio. En el caso de que alguno de esos empleados o alguno de sus familiares fallezca en el País, el Contratista será igualmente responsable de hacer los arreglos necesarios para su regreso o entierro.

6.13 SUMINISTRO DE ALIMENTOS

El Contratista se encargará de que se suministre al Personal del Contratista una cantidad suficiente de alimentos adecuados a precios razonables, conforme se señale en las Especificaciones, para los fines del Contrato o en relación con éste.

6.14 ABASTECIMIENTO DE AGUA

Tomando en cuenta las condiciones locales, el Contratista suministrará en el Lugar de las Obras una cantidad adecuada de agua potable y de otra clase para el consumo del Personal del Contratista.

6.15 MEDIDAS CONTRA PLAGAS E INSECTOS

El Contratista tomará, en todo momento, todas las precauciones necesarias para proteger a su Personal en el Lugar de las Obras contra plagas e insectos, y para disminuir los consiguientes peligros para la salud. El Contratista cumplirá todas las normativas de las autoridades sanitarias locales, incluido el uso de insecticidas adecuados.

6.16 BEBIDAS ALCOHÓLICAS Y DROGAS

Salvo en la medida autorizada por las leyes del País, el Contratista no importará, venderá, regalará, hará objeto de trueque ni dará otro destino a bebidas alcohólicas o drogas, ni tampoco permitirá que su personal las consuma, importe, venda, regale, haga objeto de trueque o deseché.

6.17 ARMAS Y MUNICIONES

El Contratista no portará, regalará, hará objeto de trueque, ni dará otro destino a armas o municiones de ningún tipo, ni tampoco permitirá que su Personal lo haga.

6.18 DÍAS FESTIVOS Y COSTUMBRES RELIGIOSAS

El Contratista respetará los días festivos, los días de descanso y las costumbres religiosas y de otra índole que se reconozcan en el País.

6.19 PREPARATIVOS DE SEPELIO

El Contratista será responsable, en la medida en que lo exija la legislación local, de hacer los preparativos de sepelio para cualquiera de sus empleados locales que fallezca mientras trabaja en las Obras.

6.20 PROHIBICIÓN DE TRABAJO FORZOSO U OBLIGATORIO

El Contratista no empleará ninguna forma de “trabajo forzoso u obligatorio”. Por “trabajo forzoso u obligatorio” se entiende todo trabajo o servicio, realizado de manera involuntaria, que se obtenga de una persona bajo amenaza de fuerza o sanción.

6.21 PROHIBICIÓN DE TRABAJO INFANTIL PERJUDICIAL

El Contratista no empleará a ningún niño para que realice un trabajo que tenga características de explotación económica, pueda ser peligroso o pueda interferir en la educación del niño, o sea perjudicial para su salud o su desarrollo físico, mental, espiritual, moral o social.

6.22 REGISTRO DE HISTORIA LABORAL DE LOS TRABAJADORES

El Contratista mantendrá un registro completo y preciso sobre el empleo de trabajadores en el Lugar de las Obras. El registro incluirá los nombres, edades, sexos, horas trabajadas y salarios de todos los trabajadores. El registro se resumirá una vez al mes y se enviará a el Ingeniero, poniéndose a disposición de los Auditores para su inspección durante horas regulares de trabajo. El registro se incluirá en los informes detallados que debe presentar el Contratista en virtud de la Subcláusula 6.10 [Registro del Personal y Equipos del Contratista].

7. EQUIPOS, MATERIALES Y MANO DE OBRA

7.1 MODO DE EJECUCIÓN

El Contratista se encargará de la fabricación de los Equipos, la producción y fabricación de los Materiales y toda otra tarea de ejecución de las Obras:

- (a) de la forma (si la hubiere) que se señale en el Contrato,
- (b) de manera profesional y cuidadosa, de conformidad con las mejores prácticas reconocidas, y
- (c) con dependencias debidamente equipadas y materiales no peligrosos, salvo especificación diferente en el Contrato.

7.2 MUESTRAS

El Contratista presentará al Ingeniero, para su aprobación, las siguientes muestras de Materiales, e información pertinente, antes de usar los Materiales en o para las Obras:

- (a) muestras estándar de fábrica de Materiales y las muestras que se especifiquen en el Contrato, todas por cuenta y cargo del Contratista, y
- (b) muestras adicionales encargadas por el Ingeniero como Variación.

Cada muestra se etiquetará según su origen y uso previsto en las Obras.

7.3 INSPECCIÓN

En toda oportunidad que se considere razonable, el Personal del Contratante:

- (a) tendrá pleno acceso a todas las partes del Lugar de las Obras y a todos los lugares de donde se están siendo extraídos Materiales naturales, y
- (b) durante la producción, fabricación y construcción (en el Lugar de las Obras y en otros lugares), tendrá derecho a examinar, inspeccionar, medir y poner a prueba los materiales y la calidad del trabajo de manufactura, así como a verificar el progreso de la fabricación de los Equipos y de la producción y fabricación de los Materiales.

7.3 El Contratista dará al personal del Contratante plena oportunidad de llevar a cabo dichas actividades, incluyendo el acceso, las facilidades, los permisos y el equipo de seguridad. Ninguna de estas actividades eximirá al Contratista de ninguna obligación o responsabilidad.

El Contratista notificará al Ingeniero cuando se haya terminado cualquier trabajo y antes de cubrirlo, guardarlo o empaquetarlo para fines de almacenamiento o transporte. El Ingeniero llevará a cabo el examen, inspección, medición o prueba sin demoras injustificadas, o notificará rápidamente al Contratista que no es necesario hacerlo. Si el Contratista no hiciera la notificación, deberá, a solicitud del Ingeniero, y corriendo con los correspondientes gastos, descubrir los trabajos y posteriormente reponerlos a su estado anterior .

7.4 PRUEBAS

Esta Subcláusula se aplicará a todas las pruebas que se señalen en el Contrato, diferentes de las Pruebas Posteriores a la Terminación (si las hubiere).

Salvo que se especifique de otra manera en el Contrato, el Contratista proporcionará todos los aparatos, asistencia, documentos e información adicional, electricidad, equipos, combustible, bienes consumibles, instrumentos, mano de obra, materiales y personal con las debidas calificaciones y experiencia que sean necesarios para realizar eficientemente las pruebas especificadas. El Contratista acordará con el Ingeniero la hora y el lugar para realizar las pruebas especificadas de cualesquiera Instalaciones, Materiales y otras partes de las Obras.

El Ingeniero podrá, con arreglo a la Cláusula 13 [Variaciones y Ajustes], variar el sitio o los detalles de pruebas específicas, o instruir al Contratista que lleve a cabo pruebas adicionales. Si esas pruebas modificadas o adicionales reflejan que los Equipos, los Materiales o la mano de obra sometidos a prueba no se ajustan al Contrato, el costo de realización de dicha Variación correrá por cuenta del Contratista, sin perjuicio de las demás disposiciones del Contrato.

El Ingeniero notificará al Contratista con al menos 24 horas de anticipación sobre su intención de presenciar las pruebas. Si el Ingeniero no se presenta en el lugar y a la hora acordados, el Contratista podrá proceder a realizar las pruebas, salvo que el Ingeniero indique otra cosa, y para los efectos se considerará que las pruebas se han realizado en presencia del Ingeniero.

Si el Contratista sufre demoras y/o incurre en algún Costo por el cumplimiento de esas instrucciones o como resultado de una demora ocasionada por el Contratante, el Contratista notificará al Ingeniero y sujeto a la Subcláusula 20.1 [Reclamaciones del Contratista] tendrá derecho a:

- (a) una prórroga del plazo por el tiempo de la demora, si se ha retrasado o se retrasará la terminación de las Obras, en virtud de la Subcláusula 8.4 [Prórroga del Plazo de Terminación], y
- (b) el pago de dicho costo más utilidades, que se incluirá en el Precio del Contrato.

Tras recibir esa notificación, el Ingeniero procederá de conformidad con la Subcláusula 3.5 [Decisiones] a fin de llegar a un acuerdo o decidir al respecto.

El Contratista enviará sin demora al Ingeniero informes debidamente certificados sobre las pruebas. Cuando se hayan aprobado las pruebas especificadas, el Ingeniero refrendará el certificado de pruebas del Contratista o le emitirá un certificado para tal efecto. Si el Ingeniero no presencia las pruebas, se considerará que éste ha aceptado los valores registrados como precisos.

7.5 RECHAZO

Si, como resultado de un examen, inspección, medición o prueba, cualquiera de los Equipos, Materiales o elementos de mano de obra se consideran defectuosos o de otra forma no ceñidos al Contrato, el Ingeniero podrá rechazarlos mediante notificación al Contratista con la justificación correspondiente. En ese caso, el Contratista subsanará rápidamente el defecto y se asegurará que el elemento rechazado se ajuste al Contrato.

Si el Ingeniero exige que se vuelvan a poner a prueba dichos Equipos, Materiales o elementos de mano de obra, las pruebas se repetirán bajo los mismos términos y condiciones. Si el rechazo y las pruebas adicionales obligan al Contratante a incurrir en costos adicionales, el Contratista, sujeto a la Subcláusula 2.5 [Reclamaciones del Contratante], reembolsará dichos costos al Contratante.

7.6 MEDIDAS CORRECTIVAS

Sin perjuicio de cualesquiera pruebas o certificaciones previas, el Ingeniero podrá instruir al Contratista que:

- (a) retire del Lugar de las Obras y reemplace cualquier Equipo o Material que no se ajuste al Contrato,
- (b) retire y realice nuevamente cualquier trabajo que no se ajuste al Contrato, y
- (c) lleve a cabo cualquier trabajo que se requiera con urgencia para la seguridad de las Obras, bien sea a causa de un accidente, una situación imprevisible u otra causa.

El Contratista acatará las instrucciones bien sea en un plazo razonable, que corresponderá (si lo hubiere) al que se especifique en la orden, o de manera inmediata si se señala el carácter urgente de conformidad con el inciso (c) anterior.

Si el Contratista no cumple las instrucciones, el Contratante tendrá derecho a contratar y remunerar a otras personas para que hagan el trabajo. Salvo en la medida en que el Contratista hubiera tenido derecho a remuneración por el trabajo, el Contratista, sujeto a la Subcláusula 2.5 [Reclamaciones del Contratante], pagará al Contratante todos los costos que se generen a raíz de esta deficiencia.

7.7 PROPIEDAD DE LOS EQUIPOS Y LOS MATERIALES

Salvo que se especifique de otra manera en el Contrato, y en la medida en que sea consistente con las Leyes del País, todos los Equipos y Materiales pasarán a ser propiedad del Contratante, libre de todo gravamen, en el que ocurra primero de los siguientes eventos:

- (a) cuando dichos Equipos y Materiales sean incorporados en las Obras;
- (b) cuando el Contratista sea pagado por el valor de los Equipos y Materiales en virtud de la Subcláusula 8.10 [Pago de Equipos y Materiales en Caso de Suspensión].

7.8 REGALÍAS

Salvo disposición en contrario en las Especificaciones, el Contratista pagará todas las regalías, rentas y demás pagos devengados por concepto de:

- (a) Materiales naturales obtenidos fuera del Lugar de las Obras, y
- (b) la eliminación de materiales provenientes de demoliciones y excavaciones y otro material excedente (ya sea natural o artificial), excepto en la medida en que en el Contrato se contemplen zonas de eliminación de desechos en el Lugar de las Obras.

8. INICIO, DEMORAS Y SUSPENSIÓN

8.1 INICIO DE LAS OBRAS

A menos que se indique otra cosa en las Condiciones especiales, la Fecha de Inicio será la fecha en que se hayan cumplido las condiciones previas que se mencionan a continuación y el Contratista haya recibido la instrucción del Ingeniero en donde da constancia sobre el acuerdo de las Partes en que se han cumplido dichas condiciones y para que se inicien las obras:

- (a) firma del Contrato por ambas partes, y si es requerido, la aprobación del Contrato por parte de las autoridades correspondientes del país,
- (b) entrega al Contratista de evidencia razonable sobre los arreglos financieros previstos (de conformidad con la Subcláusula 2.4 [Arreglos Financieros del Contratista]),
- (c) salvo en los casos especificados en los Datos del Contrato, la posesión del Sitio de la Obra debe ser entregada al Contratista junto con los permisos, de acuerdo con el inciso (a) de la Subcláusula 1.13 [Cumplimiento de Legislación], tal como se requiere para el Inicio de las Obras;
- (d) recibo del Adelanto de Pago por parte del Contratista de acuerdo con la Subcláusula 14.2 [Adelanto de Pago], siempre que la garantía bancaria haya sido entregada al Contratista; y
- (e) si la mencionada instrucción del Ingeniero no es recibida por el Contratista dentro de los 180 días contados desde la fecha de recibo de la Carta de Aceptación, el Contratista estará facultado para terminar el Contrato de conformidad con la Subcláusula 16.2 [Terminación por el Contratista].

El Contratista comenzará la ejecución de las Obras tan pronto como sea razonablemente posible después de la Fecha de Inicio, y procederá con las Obras con la diligencia debida y sin demoras.

8.2 PLAZO DE TERMINACIÓN

El Contratista terminará todas las Obras, y cada Sección (si la hubiere), dentro del Plazo de Terminación de las Obras o la Sección (según sea el caso), incluidas:

- (a) la aprobación de las Pruebas a la Terminación, y
- (b) la terminación de todos los trabajos exigidos en el Contrato para considerar finalizadas las Obras o la Sección, a los efectos de la recepción de obra con arreglo a la Subcláusula 10.1 [Recepción de las Obras y Secciones].

8.3 PROGRAMA

El Contratista presentará al Ingeniero un programa cronológico detallado dentro de un plazo de 28 días contados a partir de la fecha en que reciba la notificación con arreglo a la Subcláusula 8.1 [Inicio de las Obras]. El Contratista presentará asimismo un programa revisado en los casos en que el programa previo no sea consistente con el progreso real alcanzado o con las obligaciones del Contratista. Cada uno de los programas incluirá:

- (a) el orden en que el Contratista tiene previsto llevar a cabo las Obras, incluido el calendario previsto de cada etapa de diseño (si procede), Documentos del Contratista, adquisiciones, fabricación del Equipo, entregas en el Lugar de las Obras, construcción, montajes y pruebas,
- (b) cada una de estas etapas de trabajo por cada Subcontratista designado (conforme se define en la Cláusula 5 [Subcontratistas Designados]),
- (c) la secuencia y el calendario de las inspecciones y pruebas que se especifiquen en el Contrato, y
- (d) un informe de apoyo que incluya:

- 8.3 (d) (i) una descripción general de los métodos que prevé adoptar el Contratista y de las etapas principales en la ejecución de las Obras, y
- (ii) detalles que reflejen el cálculo estimativo razonable del Contratista en cuanto al número de cada clase de Personal del Contratista y de cada tipo de Equipos del Contratista que se requerirán en el Lugar de las Obras para cada etapa principal.

Salvo que el Ingeniero notifique al Contratista, dentro de un plazo de 21 días contados a partir de la fecha en que reciba un programa, sobre la medida en que dicho programa no se ajusta al Contrato, el Contratista procederá de conformidad con lo establecido en el programa, sujeto a sus demás obligaciones en virtud del Contrato. El Personal del Contratante tendrá derecho a planificar sus actividades en función del programa.

El Contratista notificará sin demoras al Ingeniero acerca de cualquier posible acontecimiento o circunstancia futura que pueda afectar el trabajo de manera adversa, aumentar el Precio del Contrato o demorar la ejecución de las Obras. El Ingeniero podrá exigir al Contratista que presente un cálculo estimativo del efecto previsto de los posibles acontecimientos o circunstancias futuras, o una propuesta con arreglo a la Subcláusula 13.3 [Procedimiento de Variación].

Si, en cualquier momento, el Ingeniero notifica al Contratista que un programa no cumple (en la medida señalada) con el Contrato o no coincide con el progreso real alcanzado ni con las intenciones manifestadas por el Contratista, éste presentará al Ingeniero un programa revisado de conformidad con esta Subcláusula.

8.4 PRÓRROGA DEL PLAZO DE TERMINACIÓN

De conformidad con la Subcláusula 20.1 [Reclamaciones del Contratista], el Contratista tendrá derecho a una prórroga del Plazo de Terminación en el caso y en la medida en que la terminación para los efectos de la Subcláusula 10.1 [Recepción de las Obras y Secciones] se haya demorado o vaya a demorarse por cualquiera de las siguientes razones:

- (a) una Variación (salvo que se llegue a un acuerdo para ajustar el Plazo de Terminación con arreglo a la Subcláusula 13.3 [Procedimiento de Variación]) o cualquier otro cambio sustancial en la cantidad de un rubro de trabajo incluido en el Contrato,
- (b) una causa de demora que dé derecho a una prórroga del plazo en virtud de una Subcláusula de estas Condiciones,
- (c) condiciones climáticas excepcionalmente adversas,
- (d) escasez imprevista de personal o Bienes a raíz de epidemias o medidas gubernamentales, o
- (e) cualquier demora, impedimento o prevención que obedezca o se atribuya al Contratante, el Personal del Contratante u otros contratistas del Contratante.

Si el Contratista considera que tiene derecho a una prórroga del Plazo de Terminación, notificará de ello al Ingeniero de conformidad con la Subcláusula 20.1 [Reclamaciones del Contratista]. Al decidir cada prórroga en virtud de la Subcláusula 20.1, el Ingeniero revisará las decisiones previas y podrá aumentar, más no reducir, el tiempo total de prórroga.

8.5 DEMORAS OCASIONADAS POR LAS AUTORIDADES

En los casos en que se apliquen las condiciones que se enumeran a continuación, a saber:

- (a) el Contratista se ha ceñido diligentemente a los procedimientos pertinentes establecidos por las autoridades públicas legalmente constituidas en el País,
 - (b) dichas autoridades demoran o interrumpen el trabajo del Contratista, y
 - (c) la demora o interrupción era Imprevisible,
- dicha demora o interrupción se considerará causa de demora de conformidad con el inciso (b) de la Subcláusula 8.4 [Prórroga del Plazo de Terminación].

8.6 AVANCE

Si en cualquier momento:

- (a) el avance real es muy lento para concluir dentro del Plazo de Terminación, y/o
- (b) el avance se ha rezagado (o se rezagará) con respecto al programa actual objeto de la Subcláusula 8.3 [Programa], por cualquier razón que no sean las que se enumeran en la Subcláusula 8.4 [Prórroga del Plazo de Terminación], entonces el Ingeniero podrá exigir al Contratista que presente, con arreglo a la Subcláusula 8.3 [Programa], un programa modificado y un informe complementario en el que se describan los métodos modificados que el Contratista tiene previsto adoptar para acelerar el progreso y terminar las Obras dentro del Plazo de Terminación.

Salvo que el Ingeniero notifique otra cosa, el Contratista adoptará esos métodos modificados, que podrán requerir aumentos en las horas de trabajo y en el número de miembros del Personal del Contratista y de Bienes, bajo el riesgo y expensas del Contratista. Si esos métodos modificados obligan al Contratante a incurrir en costos adicionales, el Contratista, sujeto a la notificación establecida en la Subcláusula 2.5 [Reclamaciones del Contratante], pagará dichos costos al Contratante, además de una indemnización por demora (si corresponde) en virtud de la Subcláusula 8.7 *infra*.

Los costos adicionales de los métodos revisados incluyendo medidas para acelerar el progreso, exigidas por el Ingeniero para reducir los atrasos resultantes de las razones enumeradas en la Subcláusula 8.4 [Prórroga del Plazo de Terminación] deberán ser pagadas por el Contratante sin generar, sin embargo, ningún beneficio de pago adicional al Contratista.

8.7 INDEMNIZACIÓN POR DEMORA

Si el Contratista no cumple con lo dispuesto en la Subcláusula 8.2 [Plazo de Terminación], el Contratista deberá indemnizar al Contratante por dicho incumplimiento, con arreglo a la Subcláusula 2.5 [Reclamaciones del Contratante]. La indemnización por demora corresponderá al monto que se señale en los Datos Contractuales, que se pagará por cada día que transcurra entre la fecha de vencimiento del Plazo de Terminación pertinente y la fecha que se señale en el Certificado de Recepción de Obra. Sin embargo, el importe total adeudado con arreglo a esta Subcláusula no superará el monto máximo estipulado en los Datos Contractuales para indemnización por demora (si lo hubiere).

Esta indemnización por demora será la única indemnización que deberá pagar el Contratista por dicho incumplimiento, salvo en el caso de terminación del Contrato en virtud de la Subcláusula 15.2 [Terminación por parte del Contratante], antes de la terminación de las Obras. Las indemnizaciones mencionadas no eximirán al Contratista de su obligación de terminar las Obras ni de otros deberes, obligaciones o responsabilidades que tenga en virtud del Contrato.

8.8 SUSPENSIÓN DE LAS OBRAS

El Ingeniero podrá en cualquier momento exigir al Contratista que suspenda total o parcialmente las Obras. Durante dicha suspensión, el Contratista protegerá, guardará y resguardará la Obra o la correspondiente parte de la misma contra deterioros, pérdidas o daños.

El Ingeniero también podrá notificar la causa de la suspensión. Siempre y cuando se notifique la causa y ésta sea responsabilidad del Contratista, no se aplicarán las siguientes Subcláusulas 8.9, 8.10 y 8.11.

8.9 CONSECUENCIAS DE LA SUSPENSIÓN

Si el Contratista sufre una demora o incurre en algún Costo por cumplir las instrucciones del Ingeniero en virtud de la Subcláusula 8.8 [Suspensión de las Obras] o por reanudar los trabajos, notificará de ello al Ingeniero y, sujeto a la Subcláusula 20.1 [Reclamaciones del Contratista], tendrá derecho a:

- (a) una prórroga del plazo por el tiempo de la demora, si se ha retrasado o se retrasará la Terminación de las Obras, en virtud de la Subcláusula 8.4 [Prórroga del Plazo de Terminación], y
- (b) el pago de cualquier Costo de esa índole, que se incluirá en el Precio del Contrato.

Tras recibir esa notificación, el Ingeniero procederá de conformidad con la Subcláusula 3.5 [Decisiones] a fin de llegar a un acuerdo o una decisión al respecto.

El Contratista no tendrá derecho a una prórroga del plazo, ni al pago del Costo, en que incurra para corregir las consecuencias derivadas de diseños, mano de obra o materiales defectuosos atribuibles al Contratista o al incumplimiento del Contratista en cuanto a proteger, guardar o resguardar las Obras de conformidad con la Subcláusula 8.8 [Suspensión de las Obras].

8.10 PAGO DE LOS EQUIPOS Y MATERIALES EN CASO DE SUSPENSIÓN

El Contratista tendrá derecho a recibir un pago por el valor (a la fecha de la suspensión) de los Equipos y los Materiales que no se hayan entregado en el Lugar de las Obras, si:

- (a) se ha suspendido el trabajo en los Equipos o la entrega de los Equipos y los Materiales por más de 28 días, y
- (b) el Contratista ha marcado los Equipos y los Materiales como propiedad del Contratante de conformidad con las instrucciones del Ingeniero.

8.11 SUSPENSIÓN PROLONGADA

Si la suspensión prevista en la Subcláusula 8.8 [Suspensión de las Obras] continúa por más de 84 días, el Contratista podrá pedir permiso al Ingeniero para proceder con los trabajos. Si el Ingeniero no concede dicho permiso dentro de un plazo de 28 días a partir de la solicitud, el Contratista, mediante notificación al Ingeniero, podrá considerar la suspensión como una omisión de la parte afectada de las Obras en virtud de la Cláusula 13 [Variaciones y Ajustes]. Si la suspensión afecta la totalidad de las Obras, el Contratista podrá hacer una notificación de terminación con arreglo a la Subcláusula 16.2 [Terminación por parte del Contratista].

8.12 REANUDACIÓN DE LAS OBRAS

Después de que se conceda el permiso o instrucción para proceder con los trabajos, el Contratista y el Ingeniero examinarán conjuntamente las Obras, los Equipos y los Materiales afectados por la suspensión. El Contratista subsanará cualquier deterioro, defecto o pérdida ocasionado en las Obras, los Equipos o los Materiales durante la suspensión luego de recibir del Ingeniero la respectiva orden según la Cláusula 13 [Variaciones y Ajustes].

9. PRUEBAS A LA TERMINACIÓN

9.1 OBLIGACIONES DEL CONTRATISTA

El Contratista llevará a cabo las Pruebas a la Terminación de acuerdo con lo dispuesto en esta Cláusula y en la Subcláusula 7.4 [Pruebas], tras suministrar los documentos de conformidad con el inciso (d) de la Subcláusula 4.1 [Obligaciones Generales del Contratista].

- 9.1 El Contratista notificará al Ingeniero con al menos 21 días de anticipación sobre la fecha a partir de la cual el Contratista podrá realizar cada una de las Pruebas a la Terminación. Salvo que se convenga en otra cosa, las Pruebas a la Terminación se llevarán a cabo dentro de los 14 días posteriores a dicha fecha, o en el o los días que indique el Ingeniero. Al considerar los resultados de las Pruebas a la Terminación, el Ingeniero hará lugar a un margen para tener en cuenta el efecto que pueda tener en el desempeño y otras características de las Obras cualquier uso de las mismas por parte del Contratante. Tan pronto como las Obras o una Sección de las mismas hayan aprobado cualesquiera Pruebas a la Terminación, el Contratista presentará al Ingeniero un informe certificado de los resultados de dichas pruebas.

9.2 DEMORA EN LAS PRUEBAS

Si el Contratante demora indebidamente las Pruebas a la Terminación, se aplicarán la Subcláusula 7.4 [Pruebas] (inciso quinto) y/o la Subcláusula 10.3 [Interferencia con las Pruebas a la Terminación].

Si el Contratista demora indebidamente las Pruebas a la Terminación, el Ingeniero podrá exigirle, mediante notificación, que lleve a cabo las pruebas dentro de 21 días después de recibida dicha notificación. El Contratista realizará las pruebas en el día o los días que determine dentro de ese plazo y notificará de ello al Ingeniero.

Si el Contratista no lleva a cabo las Pruebas a la Terminación dentro del plazo de 21 días, el Personal del Contratante podrá proceder con las pruebas, a riesgo y expensas del Contratista. En ese caso se considerará que las Pruebas a la Terminación se han realizado en presencia del Contratista, y los respectivos resultados se aceptarán como precisos.

9.3 REPETICIÓN DE LAS PRUEBAS

Si las Obras, o una Sección, no pasan las Pruebas a la Terminación, se aplicará la Subcláusula 7.5 [Rechazo], y el Ingeniero o el Contratista podrán exigir que se repitan las pruebas fallidas y las Pruebas a la Terminación sobre cualquier trabajo conexo bajo los mismos términos y condiciones.

9.4 FRACASO DE LAS PRUEBAS A LA TERMINACIÓN

Si las Obras, o una Sección, no aprueban las Pruebas a la Terminación que se hayan repetido en virtud de la Subcláusula 9.3 [Repetición de las Pruebas], el Ingeniero tendrá derecho a:

- (a) ordenar nuevas Pruebas a la Terminación con arreglo a la Subcláusula 9.3;
- (b) si el fracaso no permite al Contratante obtener sustancialmente el beneficio total de las Obras o de la correspondiente Sección, rechazar las Obras o la Sección (conforme proceda), en cuyo caso el Contratante tendrá los mismos recursos que se contemplan en el inciso (c) de la Subcláusula 11.4 [Incumplimiento en Cuanto a la Reparación de los Defectos]; O
- (c) emitir un Certificado de Recepción de Obra, si el Contratante así lo solicita.

En caso del inciso (c) anterior, el Contratista procederá de conformidad con todas las demás obligaciones contraídas en virtud del Contrato, y el Precio del Contrato se reducirá en la proporción que sea adecuada para cubrir el valor reducido para el Contratante como consecuencia de esta falla. A menos que en el Contrato se señale la reducción pertinente por la falla (o se defina su método de cálculo), el Contratante podrá exigir que la reducción sea: (i) convenida entre ambas Partes (solamente para subsanar en forma integral dicha falla) y que se pague antes de que se emita el correspondiente Certificado de Recepción de Obra, o (ii) decidida y pagada con arreglo a las Subcláusulas 2.5 [Reclamaciones del Contratante] y 3.5 [Decisiones].

10. RECEPCIÓN DE LAS OBRAS POR PARTE DEL CONTRATANTE

10.1 RECEPCIÓN DE LAS OBRAS Y SECCIONES

Salvo en los casos que se contemplan en la Subcláusula 9.4 [Fracaso de las Pruebas a la Terminación], el Contratante recibirá las Obras **(i)** cuando se hayan terminado de conformidad con el Contrato, incluidos los asuntos que se señalan en la Subcláusula 8.2 [Plazo de Terminación], a excepción de los casos permitidos que figuran en el inciso (a) *infra*; y **(ii)** cuando se haya emitido un Certificado de Recepción de Obra, o se lo considere emitido de conformidad con esta Subcláusula.

El Contratista podrá solicitar un Certificado de Recepción de Obra mediante notificación al Ingeniero como mínimo 14 días antes de que a juicio del Contratista las Obras sean terminadas y listas para la recepción. Si las Obras están divididas en Secciones, el Contratista podrá igualmente solicitar un Certificado de Recepción de Obra por cada Sección.

Dentro un plazo de 28 días contados a partir de la fecha en que reciba la solicitud del Contratista, el Ingeniero deberá:

- (a) emitir al Contratista el Certificado de Recepción de Obra, en el que se indicará la fecha de terminación de las Obras o la Sección de conformidad con el Contrato, a excepción de cualesquiera defectos y trabajos menores pendientes que no afecten sustancialmente el uso de las Obras o la Sección para el fin previsto (bien sea hasta que, o durante, se terminen dichos trabajos y se reparen dichos defectos); o
- (b) rechazar la solicitud, aduciendo las razones y señalando los trabajos que debe hacer el Contratista para que se pueda emitir el Certificado de Recepción de Obra. El Contratista procederá a terminar estos trabajos antes de emitir otra notificación con arreglo a esta Subcláusula.

Si el Ingeniero no emite el Certificado de Recepción de Obra o no rechaza la solicitud del Contratista dentro del plazo de 28 días, y si las Obras o la Sección (conforme proceda) se ajustan sustancialmente al Contrato, el Certificado de Recepción de Obra se considerará emitido el último día de ese plazo.

10.2 RECEPCIÓN DE PARTES DE LAS OBRAS

El Ingeniero podrá, a la sola discreción del Contratante, emitir un Certificado de Recepción de Obra para cualquier parte de las Obras Permanentes.

El Contratante no podrá usar ninguna parte de las Obras (excepto como medida temporal definida en el Contrato o acordada por ambas Partes) salvo y hasta que el Ingeniero haya emitido un Certificado de Recepción de Obra para esa parte. Sin embargo, si el Contratante usa alguna parte de las Obras antes de que se emita el Certificado de Recepción de Obra:

- (a) la parte que se use se considerará recibida a partir de la fecha de su uso,
- (b) el Contratista dejará de ser responsable del cuidado de dicha parte a partir de esa fecha, en la que dicha responsabilidad se traspasará al Contratante, y
- (c) el Ingeniero emitirá un Certificado de Recepción de Obra correspondiente a esa parte, si así lo solicita el Contratista

Después de que el Ingeniero emita un Certificado de Recepción de Obra para una parte de las Obras, se dará al Contratista la más pronta oportunidad para tomar las medidas necesarias a fin de llevar a cabo las Pruebas a la Terminación que queden pendientes. El Contratista realizará dichas pruebas tan pronto como sea posible antes de la fecha de vencimiento del Plazo para la Notificación de Defectos correspondiente.

10.2 Si el Contratista incurre en algún Costo como resultado de la recepción y/o el uso de una parte de las Obras por parte del Contratante, aparte de los usos que se especifiquen en el Contrato o que acuerde el Contratista, éste **(i)** notificará al Ingeniero; y **(ii)** con sujeción a la Subcláusula 20.1 [Reclamaciones del Contratista] tendrá derecho al pago de dicho Costo más utilidades, monto que se incluirá en el Precio del Contrato. Tras recibir esta notificación, el Ingeniero procederá de conformidad con la Subcláusula 3.5 [Decisiones] a fin de acordar o establecer el costo y las utilidades.

Si se emite un Certificado de Recepción de Obra para una parte de las Obras (que no sea una Sección), se deberá reducir la indemnización por demora correspondiente a la terminación del resto de las Obras. Asimismo se deberá reducir la indemnización por demora correspondiente al resto de la Sección (si procede) en la que se incluya esta parte. Para cualquier período de demora que transcurra después de la fecha señalada en el Certificado de Recepción de Obra, la reducción proporcional de estas indemnizaciones por demora se calculará como la proporción entre el valor certificado de la parte y el valor total de las Obras o la Sección (conforme proceda). El Ingeniero procederá de conformidad con la Subcláusula 3.5 [Decisiones] a fin de acordar o establecer esas proporciones. Las disposiciones contenidas en este inciso se aplicarán únicamente a la tarifa diaria de indemnizaciones por demora con arreglo a la Subcláusula 8.7 [Indemnización por Demora] y no afectarán el monto máximo de dichas indemnizaciones.

10.3 INTERFERENCIA CON LAS PRUEBAS A LA TERMINACIÓN

Si el Contratista se ve impedido de realizar, por más de 14 días, las Pruebas a la Terminación por causa del Contratante, se considerará que el Contratante ha recibido las Obras o la Sección (según proceda) en la fecha en que de otra forma se habrían concluido las Pruebas a la Terminación.

En ese caso, el Ingeniero emitirá el Certificado de Recepción de Obra correspondiente, y el Contratista realizará las Pruebas a la Terminación tan pronto como sea posible, antes de la fecha de vencimiento del Plazo para la Notificación de Defectos. El Ingeniero exigirá la realización de las Pruebas a la Terminación, notificando para ello con una antelación de 14 días y de conformidad con las disposiciones pertinentes del Contrato.

Si el Contratista sufre una demora y/o incurre en algún Costo como resultado de la demora en la realización de las Pruebas a la Terminación, notificará de ello al Ingeniero y, sujeto a la Subcláusula 20.1 [Reclamaciones del Contratista], tendrá derecho a lo siguiente:

- (a) una prórroga del plazo por el tiempo de la demora, si se ha retrasado o se retrasará la terminación de las Obras, de conformidad con la Subcláusula 8.4 [Prórroga del Plazo de Terminación], y
- (b) un pago por dicho Costo más utilidades, monto que se incluirá en el Precio del Contrato.

Tras recibir la notificación, el Ingeniero procederá de conformidad con la Subcláusula 3.5 [Decisiones] a fin de llegar a un acuerdo o una decisión al respecto.

10.4 SUPERFICIES QUE REQUIEREN REACONDICIONAMIENTO

Salvo indicación en contrario en el Certificado de Recepción de Obra, un certificado correspondiente a una Sección o parte de las Obras no será considerado que certifica la terminación de algún suelo u otras superficies que requieran reacondicionamiento.

11. RESPONSABILIDAD POR DEFECTOS

11.1 TERMINACIÓN DE TRABAJOS PENDIENTES Y REPARACIÓN DE DEFECTOS

A fin de que las Obras y los Documentos del Contratista, así como cada una de las Secciones, puedan estar en las condiciones exigidas en el Contrato (a excepción del uso y desgaste justo), a la fecha de vencimiento del Plazo para la Notificación de Defectos pertinente o tan pronto como sea posible después de esa fecha, el Contratista deberá:

- (a) terminar los trabajos que queden pendientes en la fecha señalada en el Certificado de Recepción de Obra, dentro del plazo razonable que indique el Ingeniero, y
- (b) realizar todos los trabajos exigidos para reparar los defectos o daños, conforme notifique el Contratante (o en su nombre) el, o antes del, día de vencimiento del plazo para la Notificación de Defectos correspondiente a las Obras o a la Sección (según proceda).

Si se detecta algún defecto u ocurre algún daño, el Contratante (o alguien en su nombre) notificará debidamente al Contratista.

11.2 COSTO DE REPARACIÓN DE LOS DEFECTOS

Los trabajos que se mencionan en el inciso (b) de la Subcláusula 11.1 [Terminación de Trabajos Pendientes y Reparación de Defectos] se llevarán a cabo a riesgo y expensas del Contratista, si, y en la medida en que, dichos trabajos se atribuyan a:

- (a) cualquier diseño que sea responsabilidad del Contratista,
- (b) Equipos, Materiales o mano de obra que no se ciñan al Contrato, o
- (c) incumplimiento de cualquier otra obligación por parte del Contratista.

Si, y en la medida en que, dichos trabajos se atribuyan a cualquier otra causa, el Contratante (o alguien en su nombre) notificará sin demora al Contratista y se aplicará la Subcláusula 13.3 [Procedimiento de Variación].

11.3 PRÓRROGA DEL PLAZO PARA LA NOTIFICACIÓN DE DEFECTOS

Con sujeción a la Subcláusula 2.5 [Reclamaciones del Contratante], el Contratante tendrá derecho a una prórroga del Plazo para la Notificación de Defectos correspondiente a las Obras o a una Sección si, y en la medida en que, las Obras, la Sección o un elemento importante de los Equipos (según corresponda y después de la recepción) no puedan utilizarse para los fines que fueron concebidos debido a algún daño o defecto atribuible al Contratista. Sin embargo, el Plazo para la Notificación de Defectos no podrá prorrogarse por más de dos años.

Si se suspendiera la entrega o el montaje de los Equipos y Materiales de conformidad con las Subcláusulas 8.8 [Suspensión de los Trabajos] o 16.1 [Derecho del Contratista de Suspender los Trabajos], las obligaciones del Contratista en virtud de esta cláusula no se aplicarán a ninguno de los daños o defectos que ocurran más de dos años después del momento en el que, de lo contrario, habría vencido el respectivo Plazo para la Notificación de Defectos de las Instalaciones y Materiales.

11.4 INCUMPLIMIENTO EN CUANTO A LA REPARACIÓN DE DEFECTOS

Si el Contratista no subsana cualesquiera daños o defectos en un plazo razonable, el Contratante (o alguien en su nombre) podrá fijar una fecha límite para ello. Dicha fecha deberá ser notificada al Contratista con una antelación razonable.

Si el Contratista no repara el daño o defecto para la fecha que se señala en la notificación, y los trabajos de reparación debieron realizarse por cuenta del Contratista de conformidad con la Subcláusula 11.2 [Costo de Reparación de los Defectos], el Contratante podrá (a su opción):

- 11.4 (a) realizar los trabajos por sí mismo o encargárselos a un tercero, de manera razonable y cargando los gastos al Contratista, pero este último no tendrá responsabilidad alguna en cuanto a dichos trabajos, y, sujeto a la Subcláusula 2.5 [Reclamaciones del Contratante], el Contratista pagará al Contratante los costos en que haya incurrido razonablemente para reparar el defecto o daño;
- (b) exigir al Ingeniero acordar o establecer una reducción razonable del Precio del Contrato de conformidad con la Subcláusula 3.5 [Decisiones]; o
- (c) si el daño o defecto priva sustancialmente al Contratante de la totalidad del beneficio de las Obras o de una parte importante de ellas, terminar el Contrato en su totalidad o la Sección correspondiente a la parte importante que no pueda usarse para el fin previsto. Sin perjuicio de cualesquiera otros derechos, en virtud del Contrato o de otra forma, el Contratante tendrá derecho a recuperar todos los montos pagados por las Obras o dicha parte (según corresponda), más los costos financieros y el costo de desmontarlas, despejar el Lugar de las Obras y devolver los Equipos y Materiales al Contratista.

11.5 RETIRO DE TRABAJOS DEFECTUOSOS

Si el defecto o daño no pueden repararse rápidamente en el Lugar de las Obras y el Contratante así lo aprueba, el Contratista podrá retirar del Lugar de las Obras los elementos defectuosos o dañados de los Equipos con el fin de repararlos. El consentimiento del Contratante puede obligar al Contratista a aumentar el monto de la Garantía de Cumplimiento en una suma igual al costo total de reposición de esos elementos o a proporcionar otra garantía adecuada.

11.6 PRUEBAS ADICIONALES

Si los trabajos de reparación de cualquier daño o defecto afectan el funcionamiento de las Obras, el Ingeniero podrá exigir que se repita cualquiera de las pruebas contempladas en el Contrato. Para ello, deberá hacerse una notificación en un plazo de 28 días contados a partir de la fecha de reparación del daño o defecto.

Estas pruebas se llevarán a cabo bajo las mismas condiciones que las anteriores, excepto que dichas pruebas se llevarán a cabo a riesgo y expensas de la Parte responsable, con arreglo a la Subcláusula 11.2 [Costo de Reparación de los Defectos], para el costo del trabajo de reparación.

11.7 DERECHO DE ACCESO

Hasta tanto se emita el Certificado de Cumplimiento, el Contratista tendrá derecho de acceso a las Obras, según sea razonablemente necesario para cumplir con lo dispuesto en esta Cláusula, salvo en la medida en que sea inconsistente con restricciones razonables de seguridad del Contratante.

11.8 BÚSQUEDA POR PARTE DEL CONTRATISTA

El Contratista buscará, a solicitud del Ingeniero, la causa de cualquier defecto, bajo la dirección de éste. A no ser que los costos de reparación corran por cuenta del Contratista con arreglo a la Subcláusula 11.2 [Costo de Reparación de los Defectos], el Costo de la búsqueda más utilidades serán acordados o determinados por el Ingeniero de conformidad con la Subcláusula 3.5 [Decisiones] y se incluirán en el Precio del Contrato.

11.9 CERTIFICADO DE CUMPLIMIENTO

Se considerará que el Contratista ha cumplido todas sus obligaciones cuando el Ingeniero emita el Certificado de Cumplimiento, en el que se indicará la fecha en que el Contratista cumplió sus obligaciones en virtud del Contrato.

11.9 El Ingeniero emitirá el Certificado de Cumplimiento dentro de 28 días después de la última fecha de vencimiento de los Plazos para la Notificación de Defectos, o tan pronto cuando, después de dicha fecha, el Contratista haya suministrado todos los Documentos del Contratista y haya terminado y puesto a prueba todas las Obras, incluida la reparación de cualesquiera defectos. Se emitirá una copia del Certificado de Cumplimiento al Contratante.

Se considerará que únicamente el Certificado de Cumplimiento constituye la aceptación de las Obras.

11.10 OBLIGACIONES NO CUMPLIDAS

Después de emitido el Certificado de Cumplimiento, cada una de las Partes seguirá responsable del cumplimiento de cualquier obligación que quede pendiente en ese momento. A los efectos de la determinación de la naturaleza y la medida de las obligaciones incumplidas, se considerará que el Contrato sigue vigente.

11.11 DESPEJE DEL LUGAR DE LAS OBRAS

Tras recibir el Certificado de Cumplimiento, el Contratista removerá del Lugar de las Obras cualquier Equipo del Contratista remanente, así como los materiales excedentes, escombros, desechos y Obras Temporales.

Si todos estos elementos siguen en el Lugar de las Obras 28 días después de que el Contratista haya recibido el Certificado de Cumplimiento, el Contratante podrá venderlos o deshacerse de los mismos. El Contratante tendrá derecho a recibir un pago por concepto de los costos incurridos en relación con, o atribuibles a, dicha venta o eliminación y con el reacondicionamiento del Lugar de las Obras.

Se pagará al Contratista cualquier saldo remanente del monto de la venta. Si dicho monto es inferior a los costos del Contratante, el Contratista reembolsará al Contratante la diferencia.

12. MEDICIÓN Y EVALUACIÓN

12.1 TRABAJOS QUE SE MEDIRÁN

Las Obras se medirán y evaluarán para su pago, de conformidad con lo dispuesto en esta Cláusula. El Contratista deberá mostrar en cada certificado según las Subcláusulas 14.3 [Solicitud de Certificados de Pago Provisionales], 14.10 [Declaración de Terminación], y 14.11 [Solicitud de Certificado de Pago Final] las cantidades y otros detalles relacionando los montos que considere que le corresponden según el Contrato.

Cuando el Ingeniero requiera que sea medida cualquier parte de las Obras, se notificará de ello con antelación razonable al Representante del Contratista, quien deberá:

- (a) rápidamente atender al Ingeniero o enviar a otro representante calificado para que asista al Ingeniero a hacer la medición, y
- (b) suministrar cualquier detalle que solicite el Ingeniero.

Si el Contratista no asiste al Ingeniero o no envía a un representante, la medición que haga el Ingeniero (o que se haga en su nombre) se aceptará y dará por exacta.

Salvo estipulación diferente en el Contrato, cuando se deban medir cualquiera de las Obras Permanentes a partir de registros, éstos serán preparados por el Ingeniero. Cuando y como le sea solicitado, el Contratista acudirá a revisar y acordar los registros con el Ingeniero, para posteriormente firmarlos una vez acordados. Si el Contratista no se presenta, los registros serán aceptados como exactos.

- 12.1 Si el Contratista examina los registros y no está de acuerdo con ellos, o no los firma según lo acordado, notificará al Ingeniero sobre los aspectos que considere inexactos. Tras recibir esa notificación, el Ingeniero revisará los registros y los confirmará o modificará, y certificará el pago de las partes que no se encuentran en discusión. Si el Contratista no notifica al respecto al Ingeniero dentro de un plazo de 14 días contados a partir de la solicitud de examinar los registros, éstos serán aceptados, como exactos.

12.2 MÉTODO DE MEDICIÓN

Salvo indicación en sentido diferente en el Contrato y sin perjuicio de las prácticas locales:

- (a) las mediciones se harán en función de la cantidad real neta de cada elemento de las Obras Permanentes, y
- (b) el método de medición se ceñirá a la Lista de Cantidades u otros Formularios pertinentes.

12.3 EVALUACIÓN

Salvo disposición en otro sentido en el Contrato, el Ingeniero procederá de conformidad con la Subcláusula 3.5 [Decisiones] a fin de acordar o determinar el Precio del Contrato mediante la evaluación de cada rubro de trabajo, aplicando para ello la medición acordada o determinada de acuerdo con las Subcláusulas 12.1 y 12.2 *supra* y la tarifa pertinente o el precio para el rubro.

Para cada rubro de trabajo, la tarifa apropiada o el precio serán las que se especifiquen en el Contrato para el rubro en cuestión o, en su defecto, las que se especifiquen para trabajos similares.

Cualquier rubro de trabajo que se incluya en la Lista de Cantidades sin precio ni tarifa especificados se considerará incluido en las demás tarifas o precios de la Lista de Cantidades y no será pagado por separado.

Sin embargo, será apropiado especificar una nueva tarifa o precio para un rubro de trabajo si:

- (a) (i) la cantidad medida del rubro cambia en más del 25% respecto de la cantidad de este rubro que figura en la Lista de Cantidades u otro Formulario,
- (a) (ii) este cambio en cantidad multiplicado por la tarifa especificada para ese rubro excede 0,25% del Monto Contractual Aceptado,
- (iii) este cambio en cantidad modifica directamente el Costo por cantidad unitaria de este rubro en más del 1%, y
- (iv) este rubro no se especifica en el Contrato como un “rubro de tarifa fija”; ó
- (b) (i) el trabajo fue ordenado con arreglo a la Cláusula 13 [Variaciones y Ajustes],
- (ii) en el Contrato no se especifica tarifa ni precio para ese rubro, y
- (iii) ningún precio o tarifa especificado es adecuado porque el rubro de trabajo no es de características similares, o no se ejecuta bajo condiciones similares a las de otros rubros señalados en el Contrato.

Todas las tarifas o precios nuevos se derivarán de cualquier tarifa o precio pertinente del Contrato, haciendo los ajustes razonables para tomar en cuenta los aspectos que figuran en los incisos (a) o (b), según proceda. De no haber tarifas ni precios relevantes para derivar unos nuevos, éstos se derivarán en función del Costo razonable de ejecutar los trabajos, más utilidades, tomando en cuenta cualquier otro aspecto pertinente.

Hasta tanto se acuerde o se determine la tarifa o el precio adecuado, el Ingeniero establecerá una tarifa o precio provisional para los fines de los Certificados de Pago Provisionales, tan pronto como se inicien los trabajos pertinentes.

12.4 OMISIONES

Siempre que la omisión de cualquier trabajo forme parte de una Variación (o constituya una Variación total), cuyo valor no se haya acordado, si:

- (a) el Contratista incurrirá (o ha incurrido) en costos que, de no haberse omitido el trabajo, se habrían considerado como incluidos en el Monto Contractual Aceptado;
- (b) la omisión del trabajo ocasionará (o ha ocasionado) que la suma no se incluya en el Precio del Contrato; y
- (c) este costo no se considera incluido en la evaluación de cualquier trabajo que se haya remplazado;

entonces el Contratista notificará debidamente al Ingeniero, con información de apoyo. Una vez que reciba esa notificación, el Ingeniero procederá de conformidad con la Subcláusula 3.5 [Decisiones] a fin de acordar o establecer este costo, monto que se incluirá en el Precio del Contrato.

13. VARIACIONES Y AJUSTES

13.1 DERECHO A VARIAR

El Ingeniero podrá iniciar Variaciones en cualquier momento antes de que se emita el Certificado de Recepción de Obra para las Obras, bien sea mediante una orden o una solicitud dirigida al Contratista para que presente una propuesta.

El Contratista ejecutará cada una de las Variaciones, con carácter obligatorio, a no ser que envíe sin demora al Ingeniero una notificación en la que indique (con documentos de apoyo) que: **(i)** no puede obtener inmediatamente los Bienes requeridos para la Variación, o **(ii)** dicha Variación ocasiona un cambio sustancial en la secuencia o progreso de las Obras. Una vez recibida esa notificación, el Ingeniero anulará, confirmará o variará la orden.

Las Variaciones pueden incluir:

- (a) cambios a las cantidades de cualquier rubro de trabajo incluido en el Contrato (no obstante, dichos cambios no necesariamente constituyen una Variación),
- (b) cambios a la calidad y otras características de cualquier rubro de trabajo,
- (c) cambios a los niveles, posiciones y/o dimensiones de cualquier parte de las Obras,
- (d) omisiones de cualquier trabajo a no ser que deba ser realizado por otros,
- (e) cualesquiera trabajos, Equipos, Materiales o servicios adicionales necesarios para las Obras Permanentes, incluidas cualesquiera Pruebas a la Terminación, perforaciones y otras pruebas y actividades de exploración asociadas, o
- (f) cambios a la secuencia o al calendario de ejecución de las Obras.

El Contratista no alterará ni modificará las Obras Permanentes, a menos y hasta cuando el Ingeniero ordene o apruebe una Variación.

13.2 INGENIERÍA DE VALOR

El Contratista podrá, en cualquier momento, presentar al Ingeniero una propuesta escrita que (a su juicio), si se adopta, **(i)** acelerará la terminación de las Obras, **(ii)** reducirá el costo que supone para el Contratante la ejecución, el mantenimiento y el funcionamiento de las Obras, **(iii)** mejorará la eficiencia o el valor que representan para el Contratante las Obras terminadas, o **(iv)** de otra forma será de beneficio para el Contratante.

La propuesta se elaborará corriendo por cuenta del Contratista los costos correspondientes, e incluirá los rubros que se enumeran en la Subcláusula 13.3 [Procedimiento de Variación].

Si el Ingeniero aprueba una propuesta que incluye un cambio en el diseño de parte de las Obras Permanentes, entonces salvo que ambas Partes acuerden algo diferente:

- 13.2 (a) el Contratista diseñará esta parte,
- (b) se aplicarán los incisos (a) a (d) de la Subcláusula 4.1 [Obligaciones Generales del Contratista], y
- (c) si este cambio genera una reducción en el valor contractual de esa parte, el Ingeniero procederá de conformidad con la Subcláusula 3.5 [Decisiones] a fin de acordar o establecer un pago, que se incluirá en el Precio del Contrato. Este pago será la mitad (50%) de la diferencia entre los siguientes montos:
- (i) la reducción en el valor contractual, que se derive del cambio, excluidos los ajustes en virtud de las Subcláusulas 13.7 [Ajustes por Cambios en la Legislación] y 13.8 [Ajustes por Cambios en el Costo], y
 - (ii) la reducción (si la hubiere) en el valor que representan para el Contratante los trabajos modificados, tomando en cuenta cualquier reducción de la calidad, la duración prevista o las eficiencias operativas.

No obstante, si el monto (i) es inferior al monto (ii) no se incluirá ningún pago.

13.3 PROCEDIMIENTO DE VARIACIÓN

Si el Ingeniero solicita una propuesta, antes de ordenar una Variación, el Contratista responderá por escrito tan pronto como sea posible, señalando las razones por las que no puede cumplir (si ese es el caso), o bien presentando:

- (a) una descripción de los trabajos propuestos a realizarse y un programa de ejecución al respecto,
- (b) la propuesta del Contratista para realizar cualquier modificación necesaria al programa de conformidad con la Subcláusula 8.3 [Programa] y al Plazo de Terminación, y
- (c) la propuesta del Contratista para evaluar la Variación.

Tras recibir dicha propuesta (en virtud de la Subcláusula 13.2 [Ingeniería de Valor] o de otra forma), el Ingeniero responderá, tan pronto como sea posible, dando aprobación, desaprobando la propuesta o dando comentarios. El Contratista no demorará ningún trabajo mientras espera una respuesta.

Las instrucciones para ejecutar una Variación, junto con cualesquiera de los requisitos para el registro del Costo, serán impartidas por el Ingeniero al Contratista, quien deberá acusar recibo.

Cada Variación se evaluará de conformidad con la Cláusula 12 [Medición y Evaluación], salvo que el Ingeniero solicite o apruebe otra cosa de conformidad con esta Cláusula.

13.4 PAGO EN MONEDAS APLICABLES

Si el Contrato contempla el pago del Precio del Contrato en más de una moneda, entonces en el momento en que se acuerde, apruebe o determine un ajuste, de conformidad con lo que se señala *supra*, se especificará el monto pagadero en cada una de las monedas aplicables. Para tales efectos, se hará referencia tanto a las proporciones reales o previstas de las monedas en el Costo del trabajo modificado, como a las proporciones de las diferentes monedas estipuladas para el pago del Precio del Contrato.

13.5 MONTOS PROVISIONALES

Cada Monto Provisional se usará, total o parcialmente, solamente de conformidad con las instrucciones del Ingeniero, y el Precio del Contrato se ajustará en forma acorde. La suma total pagada al Contratista incluirá únicamente los montos correspondientes a trabajos, insumos o servicios a que se refiera el Monto Provisional que indique el Ingeniero. Para cada Monto Provisional, el Ingeniero podrá dar indicaciones en cuanto a:

- 13.5 (a) trabajos (incluido el suministro de Equipos, Materiales o servicios) que deba realizar el Contratista y que hayan de evaluarse con arreglo a la Subcláusula 13.3 [Procedimiento de Variación]; O
- (b) Equipos, Materiales o servicios que el Contratista haya de adquirir de un Subcontratista designado (según se define en la Cláusula 5 [Subcontratistas Designados]) O de otra forma; y respecto de los cuales habrá de incluirse lo siguiente en el Precio del Contrato:
- (i) los montos reales pagados (o pagaderos) por el Contratista, y
 - (ii) un monto por costos fijos y utilidades, calculado como un porcentaje de esos montos reales aplicando la tasa porcentual pertinente (si procede) que se indique en el Formulario correspondiente. De no existir esa tasa, se aplicará la que figure en los Datos del Contrato.

A solicitud del Ingeniero, el Contratista presentará cotizaciones, facturas, comprobantes y cuentas o recibos para fines de verificación.

13.6 TRABAJOS POR DÍA

Para trabajos menores o de carácter incidental, el Ingeniero podrá ordenar que se ejecute una Variación como Trabajos por Día. El trabajo se evaluará de conformidad con el Listado de Trabajos por Día que se incluye en el Contrato y se ceñirá al procedimiento que se indica a continuación. De no incluirse en el Contrato ningún Listado de Trabajos por Día, esta Subcláusula no se aplicará.

Antes de ordenar Bienes para los trabajos, el Contratista presentará cotizaciones al Ingeniero. Al solicitar un pago, el Contratista presentará facturas, comprobantes y cuentas o recibos de los Bienes.

A excepción de los rubros para los que en el Listado de Trabajos por Día especifique que no corresponde pago, el Contratista entregará diariamente al Ingeniero declaraciones precisas en duplicado, que incluirán los siguientes detalles sobre los recursos utilizados en la ejecución de los trabajos del día anterior, a saber:

- (a) nombres, ocupaciones y horas de trabajo del Personal del Contratista,
- (b) identificación, tipo y tiempo de uso de Equipos del Contratista y de Obras Temporales, y
- (c) cantidades y tipos de Equipos y Materiales utilizados.

El Ingeniero firmará y devolverá al Contratista una copia de cada declaración que sea correcta o sea convenida. Posteriormente, el Contratista presentará al Ingeniero declaraciones con los precios de estos recursos, antes de incluirlos en la próxima Declaración de conformidad con la Subcláusula 14.3 [Solicitud de Certificados de Pago Provisionales].

13.7 AJUSTES POR CAMBIOS EN LA LEGISLACIÓN

El Precio del Contrato se ajustará a fin de reflejar cualquier aumento o reducción en el Costo que se produzca a raíz de un cambio en las Leyes del País (incluidas la introducción de nuevas Leyes y la derogación o modificación de Leyes vigentes) o un cambio en la interpretación judicial o gubernamental oficial de dichas Leyes, después de la Fecha Base, que afecte el cumplimiento de las obligaciones contraídas por el Contratista en virtud del Contrato.

Si el Contratista sufre (o sufrirá) una demora o incurre (o incurrirá) en Costos adicionales como consecuencia de esos cambios en las Leyes o en dichas interpretaciones, que se realicen después de la Fecha Base, el Contratista notificará de ello al Ingeniero y, sujeto a la Subcláusula 20.1 [Reclamaciones del Contratista], tendrá derecho a:

- (a) una prórroga del plazo por el tiempo de la demora, si se ha retrasado o retrasará la terminación de las Obras, en virtud de la Subcláusula 8.4 [Prórroga del Plazo de Terminación], y

- 13.7 (b) el pago de cualquier Costo de esa índole, monto que se incluirá en el Precio del Contrato.

Tras recibir esa notificación, el Ingeniero procederá de conformidad con la Subcláusula 3.5 [Decisiones] a fin de llegar a un acuerdo o una decisión al respecto.

Sin perjuicio de lo anterior, el Contratista no tendrá derecho a la prórroga mencionada si la demora correspondiente ya ha sido tomada en cuenta para establecer una ampliación de plazo anterior, ni el Costo se pagará por separado si dicho monto ya se ha tomado en cuenta en la indexación de cualesquiera datos en el cuadro de datos de ajuste de conformidad con las disposiciones de la Subcláusula 13.8 [Ajustes por Cambios en el Costo].

13.8 AJUSTES POR CAMBIOS EN EL COSTO

En esta Subcláusula, “cuadro de datos de ajuste” significa el cuadro completo de los datos de ajuste correspondientes a monedas local y extranjera que se incluyen en los Formularios. De no existir dicho cuadro de datos de ajuste, esta Subcláusula no se aplicará.

Si se aplica esta Subcláusula, los montos pagaderos al Contratista se ajustarán por alzas o bajas en el costo de la mano de obra, los Bienes y otros insumos de las Obras, mediante la suma o resta de los montos establecidos en las fórmulas que se establecen en esta Subcláusula. En la medida en que las disposiciones de esta u otras cláusulas no contemplen la compensación total por alzas o bajas de los Costos, se considerará que el Monto Contractual Aceptado incluye las sumas para cubrir las contingencias de otros aumentos o reducciones en los costos.

El ajuste que se aplicará al monto de otra forma pagadero al Contratista, conforme se valore de acuerdo con el Formulario adecuado y se certifique en los Certificados de Pago, se calculará a partir de las fórmulas para cada una de las monedas en que sea pagadero el Precio del Contrato. No se aplicarán ajustes a los trabajos valorados en función del Costo o precios vigentes. Las fórmulas serán del siguiente tipo general:

$P_n = a + b L_n/L_o + c E_n/E_o + d M_n/M_o + \dots$ donde:

“**P_n**” es el factor multiplicador de ajuste que se aplicará al valor contractual estimativo en la moneda pertinente del trabajo realizado en el período “**n**”, siendo este período de un mes, salvo otra indicación en los Datos Contractuales;

“**a**” es un coeficiente fijo, que se indica en el cuadro de datos de ajuste pertinente y representa la porción no ajustable de los pagos contractuales;

“**b**”, “**c**”, “**d**”,... son coeficientes que representan la proporción estimada de cada elemento de costo relacionado con la ejecución de las Obras, tal como se indica en el cuadro de datos de ajuste correspondiente; dichos elementos de costo tabulados pueden ser indicativos de recursos tales como mano de obra, equipos y materiales;

“**L_n**”, “**E_n**”, “**M_n**”,... representan los índices de costos vigentes o los precios de referencia para el período “**n**”, expresados en la moneda de pago correspondiente, cada uno de los cuales es aplicable al elemento de costo tabulado en la fecha correspondiente a 49 días antes del último día del período (al cual se refiera el respectivo Certificado de Pago); y

“**L_o**”, “**E_o**”, “**M_o**”,... representan los índices de costo base o los precios de referencia, expresados en la moneda de pago correspondiente, cada uno de los cuales es aplicable al elemento relevante de costo tabulado en la Fecha Base.

Se usarán los índices de costos o precios de referencia que figuran en el cuadro de datos de ajuste. Si su fuente estuviese en duda, el Ingeniero determinará lo que corresponda. Para tal fin, se hará referencia al valor de los índices en fechas determinadas a efectos de clarificar la fuente; si bien es posible que esas fechas (y por ende esos valores) puedan no corresponder a los índices de costo base.

13.8 En los casos en que la “moneda del índice” no sea la moneda de pago pertinente, cada índice será convertido a la moneda de pago pertinente al tipo de venta, establecida por el banco central del País, correspondiente a esta moneda en la fecha anterior para la cual se requiera que el índice sea aplicable.

Hasta el momento en que se disponga de cada uno de los índices de costos vigentes, el Ingeniero establecerá un índice provisional para emitir los Certificados de Pago Provisionales. Cuando se cuente con un índice de costo vigente, el ajuste se recalculará según corresponda.

Si el Contratista no termina las Obras dentro del Plazo de Terminación, los ajustes de precios posteriores se harán utilizando (i) cada índice o precio aplicable 49 días antes del vencimiento del Plazo de Terminación de las Obras, o (ii) el índice o precio vigentes; de ambos, el que resulte más favorable para el Contratante.

Las ponderaciones (coeficientes) de cada factor de costo indicado en el cuadro o cuadros de datos de ajuste se ajustarán únicamente si se vuelven irrazonables, desequilibrados o inaplicables a raíz de Variaciones.

14. PRECIO DEL CONTRATO Y PAGO

14.1 PRECIO DEL CONTRATO

Salvo que se indique otra cosa en las Condiciones Especiales:

- (a) el Precio del Contrato será acordado o establecido con arreglo a la Subcláusula 12.3 [Evaluación] y estará sujeto a ajustes de conformidad con el Contrato;
- (b) el Contratista pagará todos los impuestos, derechos y cargos exigibles a éste en virtud del Contrato, y el Precio del Contrato no será ajustado por ninguno de dichos costos salvo en los casos contemplados en la Subcláusula 13.7 [Ajustes por Cambios en la Legislación];
- (c) cualesquiera de las cantidades que se indiquen en la Lista de Cantidades u otro Formulario son estimativas y no deben considerarse como las cantidades reales y correctas:
 - (i) de las Obras que el Contratista deberá ejecutar, ni
 - (ii) para los fines de la Cláusula 12 [Medición y Evaluación]; y
- (d) el Contratista presentará al Ingeniero, dentro del plazo de 28 días contado a partir de la Fecha de Inicio, el desglose propuesto de todos los precios de cada suma global que se indiquen en los Formularios. El Ingeniero podrá tomar en cuenta dicho desglose al elaborar los Certificados de Pago, pero no estará obligado por el mismo.
- (e) Sin perjuicio de las disposiciones del inciso (b), anterior, los Equipos del Contratista, incluidos los respectivos repuestos esenciales, importados por el Contratista con el único fin de ejecutar el Contrato estarán exentos del pago de impuestos y derechos de importación.

14.2 PAGO ANTICIPADO

El Contratante hará un pago anticipado, en forma de préstamo sin intereses para fines de movilización y apoyo de flujo de caja, cuando el Contratista suministre una garantía de conformidad con esta Subcláusula. El total del pago anticipado, el número y la frecuencia de las cuotas (en caso de que sea más de una) y las monedas y proporciones aplicables se indicarán en los Datos Contractuales.

Salvo y hasta que el Contratante reciba esta garantía, o si en los Datos Contractuales no se indica el total del pago anticipado, esta Subcláusula no se aplicará.

14.2 El Ingeniero entregará al Contratista y al Contratante un Certificado de Pago Provisional correspondiente al pago anticipado o a su primera cuota después de que reciba una Declaración (en virtud de la Subcláusula 14.3 [Solicitud de Certificados de Pagos Provisionales]) y después de que el Contratante reciba (i) la Garantía de Cumplimiento de acuerdo con la Subcláusula 4.2 [Garantía de Cumplimiento] y (ii) una garantía por montos y monedas equivalentes al pago anticipado. Esta garantía será emitida por una entidad y de un país (u otra jurisdicción) aprobados por el Contratante, y adoptará el formato que se adjunta a las Condiciones Especiales u otro formato que apruebe el Contratante.

El Contratista se asegurará que la garantía sea válida y exigible hasta que se reembolse el pago anticipado, pero su monto será reducido en forma gradual en una suma igual a la de los reembolsos abonados por el Contratista conforme se indique en los Certificados de Pago. Si en los términos de la garantía se especifica su fecha de vencimiento, y el pago anticipado no se ha reembolsado a más tardar 28 días antes de esa fecha, el Contratista prorrogará la validez de dicha garantía hasta que el pago anticipado haya sido reembolsado.

Salvo indicación diferente en los Datos del Contrato, el pago anticipado será reembolsado mediante deducciones porcentuales de los pagos provisionales establecidos por el Ingeniero de conformidad con la Subcláusula 14.6 [Emisión de Certificados de Pago Provisionales], de la siguiente manera:

- (a) las deducciones se empezarán a realizar en el Certificado de Pago Provisional inmediatamente posterior al certificado cuyo total de pagos provisionales certificados (excluidos el pago anticipado y las deducciones y reembolsos de montos retenidos) supere el 30 por ciento (30%) del Monto Contractual Aceptado menos Montos Provisionales; y
- (b) las deducciones se harán a la tasa de amortización que figure en los Datos Contractuales del monto de cada Certificado de Pago Provisional (excluidos el pago anticipado y las deducciones por reembolsos, así como reembolsos de montos retenidos) en las monedas y proporciones del pago anticipado hasta que éste se haya reembolsado; siempre que el pago anticipado sea reembolsado en su totalidad antes de que se certifique para su pago el 90 por ciento (90%) del Monto Contractual Aceptado menos Montos Provisionales.

Si el pago anticipado no se ha reembolsado antes de la emisión del Certificado de Recepción de Obra o antes de la terminación del Contrato con arreglo a la Cláusula 15 [Terminación por parte del Contratante], la Cláusula 16 [Suspensión y Terminación por parte del Contratista] o la Cláusula 19 [Fuerza Mayor] (conforme proceda), la totalidad del saldo pendiente será inmediatamente debido y, en caso de terminación según lo dispuesto en la Cláusula 15 [Terminación por el Contratante] y Subcláusula 19.6 [Terminación Opcional, Pago y Finiquito], pagadero por el Contratista al Contratante.

14.3 SOLICITUD DE CERTIFICADOS DE PAGO PROVISIONALES

El Contratista presentará al Ingeniero a finales de cada mes una Declaración en seis copias, en la forma que apruebe el Ingeniero, en la que figuren de manera detallada los montos a los que considere tener derecho, junto con la documentación de apoyo que incluirá el informe de avance mensual de conformidad con la Subcláusula 4.21 [Informes de Avance].

La Declaración incluirá los siguientes elementos, según corresponda, que se expresarán en las diferentes monedas en que sea pagadero el Precio del Contrato y en la secuencia indicada a continuación:

- (a) el valor contractual estimativo de las Obras realizadas y los Documentos del Contratista que se hayan producido hasta finales de ese mes (incluidas las Variaciones, pero excluidos los elementos que se señalan en los incisos (b) a (g) *infra*);

- 14.3 (b) cualesquiera de los montos que deban agregarse o deducirse por cambios en la legislación y en los costos, según lo dispuesto en las Subcláusulas 13.7 [Ajustes por Cambios en la Legislación] y 13.8 [Ajustes por Cambios en los Costos];
- (c) cualquier monto que deba deducirse para fines de retención, calculado aplicando el porcentaje de retención señalado en los Datos Contractuales al total de los montos mencionados *supra*, hasta que el monto así retenido por el Contratante alcance el límite de los Montos Retenidos (si los hubiere) establecidos en los Datos Contractuales;
- (d) cualesquiera de los montos que deban agregarse para el pago anticipado y (si existe más de una cuota de pago) que deban ser deducidas para sus reembolsos de conformidad con la Subcláusula 14.2 [Pago Anticipado];
- (e) cualesquiera de los montos que deban agregarse o deducirse por concepto de Equipos o Materiales de conformidad con la Subcláusula 14.5 [Equipos y Materiales para las Obras];
- (f) cualesquiera otras adiciones o deducciones que sean pagaderas en virtud del Contrato o de otra forma, incluidas las mencionadas en la Cláusula 20 [Reclamaciones, Controversias y Arbitraje]; y
- (g) la deducción de montos certificados en todos los Certificados de Pago anteriores.

14.4 CALENDARIO DE PAGOS

Si el Contrato incluye un calendario de pagos en el que se especifiquen las cuotas en que se pagará el Precio del Contrato, entonces, salvo indicación en otro sentido en dicho calendario,

- (a) las cuotas indicadas en dicho calendario de pagos serán los valores contractuales estimados para los fines del inciso (a) de la Subcláusula 14.3 [Solicitud de Certificados de Pago Provisionales];
- (b) no se aplicará la Subcláusula 14.5 [Equipos y Materiales para las Obras]; y
- (c) si estas cuotas no están definidas por referencia al avance real alcanzado en la ejecución de las Obras, y si el avance real resulta ser inferior o superior al que se usara de base para programar el calendario de pagos, el Ingeniero podrá proceder de conformidad con la Subcláusula 3.5 [Decisiones] a fin de acordar o establecer nuevas cuotas, que habrán de tomar en cuenta el grado en el que el avance resulta inferior o superior al que sirvió de base anteriormente para las cuotas.

Si el Contrato no incluye un calendario de pagos, el Contratista presentará cifras estimativas no obligatorias de los pagos que prevé serán pagaderos cada trimestre. La primera cifra estimativa se presentará dentro de un plazo de 42 días contados a partir de la Fecha de Inicio. Cada trimestre se presentarán cifras estimativas revisadas, hasta que se emita el Certificado de Recepción de Obra para las Obras.

14.5 EQUIPOS Y MATERIALES PARA LAS OBRAS

En el caso de que se aplique esta Subcláusula, los Certificados de Pago Provisionales incluirán, con arreglo al inciso (e) de la Subcláusula 14.3, **(i)** un monto por concepto de los Equipos y Materiales que se hayan enviado al Lugar de las Obras para incorporarlos en las Obras Permanentes, y **(ii)** una reducción en los casos en que el valor contractual de dichos Equipos y Materiales esté incluido como parte de las Obras Permanentes con arreglo al inciso (a) de la Subcláusula 14.3 [Solicitud de Certificados de Pago Provisionales].

Esta Subcláusula no se aplicará si las listas mencionadas en los incisos (b)(i) o (c)(i) *infra* no se incluyen en los Formularios.

El Ingeniero determinará y certificará cada adición si se cumplen las siguientes condiciones:

- (a) el Contratista ha:

- 14.5 (a) (i) mantenido un registro adecuado (que incluya las órdenes, recibos, Costos y el uso de los Equipos y Materiales), el cual está disponible para inspección, y
- (ii) presentado una declaración del Costo de adquisición y entrega de los Equipos y Materiales en el Lugar de las Obras, con comprobantes satisfactorios;

y, o bien:

- (b) los Equipos y Materiales pertinentes:
- (i) son aquellos que se enumeran en los Formularios para pago contra envío,
- (ii) se han enviado al País, y están en ruta al Lugar de las Obras, de conformidad con el Contrato; y
- (iii) se describen en un conocimiento de embarque sin salvedades u otro comprobante de envío, que se ha presentado al Ingeniero junto con un comprobante de pago del flete y seguro, y cualesquiera otros documentos razonablemente requeridos y una garantía bancaria emitida en una forma y por una entidad aceptables para el Contratante en montos y monedas equivalentes al monto adeudado en virtud de esta Subcláusula: esta garantía podrá adoptar una forma similar al formato referido en la Subcláusula 14.2 [Pago Anticipado] y será válida hasta que los Equipos y Materiales hayan sido almacenados adecuadamente en el Lugar de las Obras y se hayan protegido contra pérdidas, daños o deterioro; o
- (c) los Equipos y Materiales pertinentes:
- (i) son aquellos enumerados en los Formularios para pago contra entrega en el Lugar de las Obras, y
- (ii) han sido entregados y almacenados adecuadamente en el Lugar de las Obras, están protegidos contra pérdidas, daños o deterioro y parecen ceñirse a lo dispuesto en el Contrato.

El monto adicional que se ha de certificar será el equivalente del 80% del costo que establezca el Ingeniero para los Equipos y Materiales (incluida la entrega en el Lugar de las Obras), tomando en cuenta los documentos que se mencionan en esta Subcláusula y el valor contractual de dichos Equipos y Materiales.

Las monedas de este monto adicional serán las mismas que las correspondientes al monto que se volverá pagadero cuando se incluya el valor contractual con arreglo al inciso (a) de la Subcláusula 14.3 [Solicitud de Certificados de Pago Provisionales]. En ese momento, el Certificado de Pago incluirá la reducción aplicable que será equivalente a este monto adicional para los Equipos y Materiales pertinentes y se expresará en las mismas monedas y proporciones que dicho monto.

14.6 EMISIÓN DE CERTIFICADOS DE PAGO PROVISIONALES

No se certificará ni pagará ningún monto hasta que el Contratante haya recibido y aprobado la Garantía de Cumplimiento. Posteriormente, el Ingeniero entregará al Contratante y al Contratista, dentro de un plazo de 28 días después de recibir una Declaración y documentos justificativos, un Certificado de Pago Provisional en el que se indicará el monto que el Ingeniero determine con criterio justo que es pagadero, junto con información complementaria de cualquier deducción o retención realizadas por el Ingeniero en la Declaración, si los hubiere.

Sin embargo, antes de emitir el Certificado de Recepción de las Obras, el Ingeniero no estará obligado a emitir un Certificado de Pago Provisional por un monto que (después de retenciones y otras deducciones) sea inferior al monto mínimo establecido en los Datos Contractuales para los Certificados de Pago Provisionales (si los hubiere). En ese caso, el Ingeniero notificará apropiadamente al Contratista.

No se retendrán Certificados de Pago Provisionales por ninguna otra razón, aunque:

- 14.6 (a) si el Contratista suministra un elemento o realiza un trabajo que no se ciñe al Contrato, podrá retenerse el costo que supone la rectificación o reposición hasta que se lleve a cabo esta labor de rectificación o reposición; o
- (b) si el Contratista no ha cumplido o no cumple cualquiera de los trabajos u obligaciones de conformidad con el Contrato, y el Ingeniero le ha dado las notificaciones del caso, el valor correspondiente a dicho trabajo u obligación podrá retenerse hasta que éstos se cumplan.

El Ingeniero podrá, en cualquier Certificado de Pago, hacer cualquier corrección o modificación que hubiera debido hacerse en un Certificado de Pago anterior. Los Certificados de Pago Provisionales no se considerarán como indicativos de la aceptación, aprobación, consentimiento o satisfacción del Ingeniero

14.7 PAGOS

El Contratante pagará al Contratista:

- (a) la primera cuota del pago anticipado, dentro de un plazo de 42 días contados a partir de la fecha de emisión de la Carta de Aceptación o dentro de un plazo de 21 días después de recibir los documentos de conformidad con las Subcláusulas 4.2 [Garantía de Cumplimiento] y 14.2 [Pago Anticipado], lo que ocurra más tarde;
- (b) el monto certificado en cada Certificado de Pago Provisional, dentro de los 56 días posteriores al momento en que el Ingeniero haya recibido la Declaración y los documentos justificativos o, cuando el préstamo o crédito del Banco (de donde proviene parte de los pagos al Contratista) sea suspendido, el monto que figure en cualquier declaración presentada por el Contratista, dentro de 14 días después de la presentación de dicha declaración. Cualquier discrepancia será rectificadas en el próximo pago al Contratista; y
- (c) el monto certificado en el Certificado de Pago Final, dentro de los 56 días posteriores al momento en que el Contratante haya recibido dicho certificado, o si se suspendiera el préstamo o crédito del Banco (de donde proviene parte de los pagos al Contratista), el monto no disputado que figure en la Declaración Final, dentro de los 56 días posteriores a la fecha de notificación de la suspensión de conformidad con la Subcláusula 16.2 [Terminación por el Contratista].

El pago del monto adeudado en cada moneda se hará en la cuenta bancaria que designe el Contratista en el país de pago (para esta moneda) que se especifique en el Contrato.

14.8 RETRASO EN LOS PAGOS

Si el Contratista no recibe un pago de conformidad con la Subcláusula 14.7 [Pagos], el Contratista tendrá derecho a recibir durante el período de mora un cargo financiero compuesto mensual sobre el monto insoluto. Se considerará dicho período como comenzando a correr a partir de la fecha de pago que se especifica en la Subcláusula 14.7 [Pagos], sin consideración (en caso de su inciso (b)) de la fecha en que se emita cualquier Certificado de Pago Provisional.

Salvo disposición diferente en las Condiciones Especiales, estos cargos financieros se calcularán a la tasa anual de tres puntos porcentuales sobre la tasa de descuento del banco central del país de la moneda de pago o, si ésta no se encuentra disponible, la tasa interbancaria ofrecida, y se pagarán en dicha moneda.

El Contratista tendrá derecho a recibir este pago sin notificación formal o certificación, y sin perjuicio de cualquier otro derecho o recurso.

14.9 PAGO DEL MONTO RETENIDO

Cuando haya sido emitido el Certificado de Recepción de Obra para las Obras, el Ingeniero certificará para pago la primera parte del Monto Retenido a favor del Contratista. Si se emite un Certificado de Recepción de Obra para una Sección o parte de las Obras, se certificará y pagará una proporción del Monto Retenido. Esta proporción será igual a la mitad (50%) de la proporción calculada dividiendo el valor contractual estimado de la Sección o parte entre el Precio final estimado del Contrato. Lo más pronto posible después de la última fecha de vencimiento de los Plazos para la Notificación de Defectos, el Ingeniero certificará el saldo remanente del Monto Retenido para su pago al Contratista. De haberse emitido un Certificado de Recepción de Obra para una Sección, se certificará una proporción de la segunda mitad del Monto Retenido y se pagará sin demora después de la fecha de vencimiento del Plazo para la Notificación de Defectos correspondiente a dicha Sección. Esta proporción será igual a dos quintos (40%) de la proporción calculada dividiendo el valor contractual estimado de la Sección entre el Precio final estimado del Contrato.

Sin embargo, si alguno de los trabajos quedara por ejecutar de conformidad con la Cláusula 11 [Responsabilidad por Defectos], el Ingeniero podrá retener la certificación del costo estimado de este trabajo hasta que éste haya sido ejecutado.

Al calcularse estas proporciones, no se tomará en cuenta ninguno de los ajustes con arreglo a las Subcláusulas 13.7 [Ajustes por Cambios en la Legislación] y 13.8 [Ajustes por Cambios en el Costo].

Salvo disposición diferente en las Condiciones Especiales, cuando el Certificado de Recepción de Obra para las Obras haya sido emitido y la primera mitad del Monto Retenido haya sido certificada para pago por el Ingeniero, el Contratista tendrá derecho a reemplazar la garantía para la segunda mitad del Monto Retenido por otra otorgada por una entidad que apruebe el Contratante, en el formato que se adjunta a las Condiciones Especiales o en otro formato aprobado por el Contratante. El Contratista deberá asegurarse de que la garantía se emita por los montos y en las monedas de la segunda mitad del Monto Retenido y que sea válida y exigible hasta que el Contratista haya ejecutado y terminado las Obras y reparado cualesquiera defectos, según se especifica en la Subcláusula 4.2 en relación con la Garantía de Cumplimiento. Una vez que el Contratante reciba la garantía requerida, el Ingeniero certificará y el Contratante pagará la segunda mitad del Monto Retenido. La liberación de dicha mitad contra presentación de una garantía se hará en lugar de la liberación con arreglo al segundo párrafo de esta Subcláusula. El Contratante devolverá la garantía al Contratista dentro del plazo de 21 días después de recibir una copia del Certificado de Cumplimiento.

Si la Garantía de Cumplimiento requerida en virtud de la Subcláusula 4.2 es una garantía a la vista, y el monto garantizado al amparo de ésta al momento de emisión del Certificado de Recepción de Obra es más de la mitad del Monto Retenido, entonces no se exigirá la garantía correspondiente al Monto Retenido. Si el monto garantizado al amparo de la Garantía de Cumplimiento al momento de emisión del Certificado de Recepción de Obra es menos de la mitad del Monto Retenido, la garantía correspondiente al Monto Retenido sólo se requerirá por la diferencia entre la mitad del Monto Retenido y el monto garantizado al amparo de la Garantía de Cumplimiento.

14.10 DECLARACIÓN DE TERMINACIÓN

Dentro del plazo de 84 días contados a partir de la fecha en que reciba el Certificado de Recepción de Obra correspondiente a las Obras, el Contratista presentará al Ingeniero una declaración de terminación en seis copias con documentos complementarios, de conformidad con la Subcláusula 14.3 [Solicitud de Certificados de Pago Provisionales], en la que se muestre:

- 14.10 (a) el valor de todos los trabajos realizados de acuerdo con el Contrato hasta la fecha señalada en el Certificado de Recepción de Obra correspondiente a las Obras,
- (b) cualquier monto adicional que el Contratista considere pagadero, y
- (c) un cálculo estimativo de cualesquiera otros montos que el Contratista considere que serán pagaderos a su favor en virtud del Contrato. Los montos estimados se incluirán por separado en esta Declaración de terminación.

El Ingeniero procederá después a certificar de conformidad con la Subcláusula 14.6 [Emisión de Certificados de Pago Provisionales].

14.11 SOLICITUD DE CERTIFICADO DE PAGO FINAL

Dentro del plazo de 56 días después de recibir el Certificado de Cumplimiento, el Contratista presentará al Ingeniero un borrador de declaración final en seis copias, en un formato aprobado por el Ingeniero y con documentos complementarios, en el cual se muestre detalladamente:

- (a) el valor de todos los trabajos realizados de conformidad con el Contrato, y
- (b) cualquier monto adicional que el Contratista considere pagadero a su favor en virtud del Contrato o de otra manera.

Si el Ingeniero no está de acuerdo con una parte del borrador de declaración final o no puede verificarla, el Contratista presentará dentro del plazo de 28 días después de recibido dicho borrador, la información adicional que solicite razonablemente el Ingeniero y hará los cambios en el borrador que ambos determinen de común acuerdo. Luego, el Contratista preparará y presentará al Ingeniero la declaración final de la manera acordada. Esta declaración consensuada se denomina "Declaración Final" en estas Condiciones.

Sin embargo, si, después de deliberaciones entre el Ingeniero y el Contratista y de cualquier de los cambios acordados al borrador de declaración final, resultare evidente que existe una controversia, el Ingeniero entregará al Contratante (con copia al Contratista) un Certificado de Pago Provisional correspondiente a las partes acordadas del borrador de declaración final. Posteriormente, si se resolviera la controversia en forma definitiva con arreglo a las Subcláusulas 20.4 [Decisión de la Comisión para la Resolución de Controversias] o 20.5 [Transacción Amigable], el Contratista entonces preparará y entregará al Contratante una Declaración Final (con copia al Ingeniero).

14.12 FINIQUITO

Al presentar la Declaración Final, el Contratista presentará un finiquito confirmando que el total de la Declaración Final constituye el pago total y definitivo de todos los montos adeudados al Contratista en virtud del Contrato o en relación con éste. Este finiquito podrá indicar que el mismo entrará en vigencia cuando el Contratista reciba la Garantía de Cumplimiento y el saldo pendiente de ese total, en cuyo caso el finiquito entrará en vigor en esa fecha.

14.13 EMISIÓN DE CERTIFICADO DE PAGO FINAL

Dentro del plazo de 28 días posteriores al momento en que haya recibido la Declaración Final y el finiquito de conformidad con las Subcláusulas 14.11 [Solicitud de Certificado de Pago Final] y 14.12 [Finiquito], el Ingeniero entregará, al Contratante y al Contratista, el Certificado de Pago Final, en el que se indicará:

- (a) el monto que equitativamente el Ingeniero haya determinado, como pagadero con carácter definitivo, y
- (b) después de reconocer al Contratante todos los montos anteriormente pagados por el mismo, así como todas las sumas a que éste tenga derecho, el saldo (si lo hubiere) adeudado por el Contratante al Contratista o viceversa, conforme corresponda.

14.13 Si el Contratista no ha solicitado un Certificado de Pago Final de conformidad con las Subcláusulas 14.11 [Solicitud de Certificado de Pago Final] y 14.12 [Finiquito], el Ingeniero le solicitará que lo haga. Si el Contratista no presenta una solicitud dentro del plazo de 28 días, el Ingeniero emitirá el Certificado de Pago Final por el monto que equitativamente determine como pagadero.

14.14 FIN DE LA RESPONSABILIDAD DEL CONTRATANTE

El Contratante no será responsable ante el Contratista por ninguna de las materias o rubros contemplados o relacionados con el Contrato o la ejecución de las Obras, salvo en la medida en que el Contratista haya incluido un monto expresamente para ello:

- (a) en la Declaración Final y, también,
- (b) en la Declaración de terminación que se describe en la Subcláusula 14.10 [Declaración de Terminación], (excepto por asuntos o cosas que se susciten después de la emisión del Certificado de Recepción de Obra correspondiente a las Obras)

Sin embargo, esta Subcláusula no limitará las responsabilidades del Contratante en el marco de sus obligaciones de indemnización ni sus responsabilidades en casos de fraude, incumplimiento deliberado o mala conducta evidente de su parte.

14.15 MONEDAS DE PAGO

El Precio del Contrato se pagará en la moneda o monedas señaladas en el Formulario de Monedas de Pago. Si se señala más de una moneda, los pagos se harán de la siguiente manera:

- (a) si el Monto Contractual Aceptado sólo se expresa en Moneda Local:
 - (i) las proporciones o los montos de las Monedas Local y Extranjeras y los tipos de cambio fijo que se usarán para calcular los pagos serán los que se indican en el Formulario de Monedas de Pago, salvo que ambas Partes acuerden de otra manera;
 - (ii) los pagos y las deducciones en virtud de las Subcláusulas 13.5 [Montos Provisionales] y 13.7 [Ajustes por Cambios en la Legislación] se harán en las monedas y proporciones correspondientes; y
 - (iii) otros pagos y deducciones en virtud de los incisos (a) a (d) de la Subcláusula 14.3 [Solicitud de Certificados de Pago Provisionales] se harán en las monedas y proporciones que se especifican en el inciso (a)(i) *supra*;
- (b) el pago de las indemnizaciones que se especifican en los Datos Contractuales se hará en las monedas y proporciones que se señalan en el Formulario de Monedas de Pago;
- (c) otros pagos al Contratante por parte del Contratista se harán en la moneda en la cual el Contratante haya efectuado el gasto correspondiente, o en la moneda acordada entre las Partes;
- (d) si cualquier monto pagadero por el Contratista al Contratante en una moneda específica supera el monto pagadero por el Contratante al Contratista en esa moneda, el Contratante podrá recuperar el saldo de ese monto de los demás importes adeudados al Contratista en otras monedas; y
- (e) si no se señalan tipos de cambio en el Formulario de Monedas de Pago, se usarán los que prevalezcan en la Fecha Base y que sean determinados por el banco central del País.

15. TERMINACIÓN POR PARTE DEL CONTRATANTE

15.1 NOTIFICACIÓN PARA HACER CORRECCIONES

Si el Contratista no cumple con cualesquiera de las obligaciones en virtud del Contrato, el Ingeniero podrá exigirle, mediante notificación, que corrija la falla y la subsane dentro de un plazo determinado razonable.

15.2 TERMINACIÓN POR PARTE DEL CONTRATANTE

El Contratante tendrá derecho a dar por terminado el Contrato si el Contratista:

- (a) no cumple con lo dispuesto en la Subcláusula 4.2 [Garantía de Cumplimiento] o con una notificación dada de conformidad con la Subcláusula 15.1 [Notificación para hacer Correcciones],
- (b) abandona las Obras o demuestra claramente de otra manera que no tiene intenciones de continuar cumpliendo sus obligaciones bajo el Contrato,
- (c) sin una excusa razonable:
 - (i) no procede con las Obras de conformidad con la Cláusula 8 [Inicio, Demoras y Suspensión], o
 - (ii) no cumple con una notificación emitida de conformidad con las Subcláusulas 7.5 [Rechazo] o 7.6 [Medidas Correctivas] dentro del plazo de 28 días después de recibirla,
- (d) subcontrata la totalidad de las Obras o cede el Contrato sin el acuerdo requerido,
- (e) quiebra o se vuelve insolvente; entra en liquidación; se dicta en su contra una orden de administración judicial; entra en concurso de acreedores; prosigue sus actividades bajo la autoridad de un administrador judicial, un fiduciario o un administrador en beneficio de sus acreedores, o si se realiza cualquier acto o se produce cualquier hecho que (bajo las Leyes pertinentes) tenga un efecto análogo a cualquiera de los actos o hechos señalados *supra*, o
- (f) da u ofrece dar (directa o indirectamente) a cualquier persona cualquier soborno, regalo, gratificación, comisión u otra cosa de valor como incentivo o recompensa:
 - (i) por hacer o no hacer cualquier acción relacionada con el Contrato, o
 - (ii) por mostrar o no mostrar favor o posición a alguna persona en relación con el Contrato,

o si cualquier miembro del Personal del Contratista, representante o Subcontratista del Contratista da u ofrece (directa o indirectamente) a cualquier persona cualquiera de esos incentivos o recompensas que se describen en el inciso (f) *supra*. Sin embargo, los incentivos y recompensas de carácter lícito para el Personal del Contratista no darán lugar a la terminación del Contrato.

En cualquiera de dichas situaciones o circunstancias, el Contratante podrá, previa notificación al Contratista con una antelación de 14 días, terminar el Contrato y expulsar al Contratista del Lugar de las Obras. Sin embargo, en el caso de los incisos (e) o (f), el Contratante podrá, mediante notificación, terminar inmediatamente el Contrato.

La decisión de terminar el Contrato por parte del Contratante no perjudicará ninguno de sus demás derechos con arreglo al Contrato o a otra fuente.

En ese caso, el Contratista abandonará el Lugar de las Obras y entregará al Ingeniero cualesquiera Bienes requeridos, todos los Documentos del Contratista y otros documentos de diseño elaborados por o para el Contratista. Sin embargo, el Contratista realizará sus mejores esfuerzos para cumplir inmediatamente cualquier orden razonable que se incluya en la notificación para: **(i)** la cesión de cualquier subcontrato, y **(ii)** la protección de la vida o la propiedad, o la seguridad de las Obras.

15.2 Con posterioridad a la terminación, el Contratante podrá terminar las Obras y/o encargárselas a otras entidades, en cuyo caso el Contratante y dichas entidades podrán usar cualesquiera Bienes, Documentos del Contratista y otros documentos de diseño elaborados por el Contratista o en su nombre.

El Contratante notificará al Contratista que se le entregarán los Equipos del Contratista y las Obras Temporales en el Lugar de las Obras o en sus inmediaciones. El Contratista inmediatamente hará los arreglos necesarios para el retiro de los mismos por su cuenta y riesgo. Sin embargo, si para entonces el Contratista no ha pagado un monto adeudado al Contratante, este último podrá vender dichos elementos a fin de recuperar ese monto y luego abonar al Contratista cualquier saldo remanente.

15.3 VALORACIÓN EN LA FECHA DE TERMINACIÓN

Tan pronto como sea posible después de que entre en vigor una notificación de terminación en virtud de la Subcláusula 15.2 [Terminación por parte del Contratante], el Ingeniero procederá de conformidad con la Subcláusula 3.5 [Decisiones] a fin de acordar o establecer el valor de las Obras, los Bienes, los Documentos del Contratista y cualesquiera otros montos adeudados al Contratista por trabajos ejecutados de conformidad con el Contrato.

15.4 PAGOS DESPUÉS DE LA TERMINACIÓN

Después de que entre en vigor una notificación de terminación en virtud de la Subcláusula 15.2 [Terminación por parte del Contratante], el Contratante podrá:

- (a) proceder de conformidad con la Subcláusula 2.5 [Reclamaciones del Contratante],
- (b) retener pagos adicionales al Contratista hasta que se hayan determinado los costos de ejecución, terminación y reparación de cualesquiera defectos, indemnizaciones por demora en la terminación (si las hubiere) y todos los demás costos en que incurra el Contratante, o
- (c) recuperar del Contratista el monto de cualesquiera pérdidas e indemnizaciones incurridos por el Contratante y cualquier costo adicional para terminar las Obras, después de considerar cualquier suma adeudada al Contratista en virtud de la Subcláusula 15.3 [Valoración en la Fecha de Terminación]. Después de recuperar los montos correspondientes a esas pérdidas, indemnizaciones y costos adicionales, el Contratante pagará cualquier saldo remanente al Contratista.

15.5 DERECHO DEL CONTRATANTE DE TERMINAR EL CONTRATO POR CONVENIENCIA

El Contratante tendrá derecho a terminar el Contrato, en cualquier momento y por su propia conveniencia, previa notificación de tal terminación al Contratista. La terminación entrará en vigor 28 días después de la fecha en que el Contratista haya recibido esta notificación o en que el Contratante haya devuelto la Garantía de Cumplimiento, lo que ocurra más tarde. El Contratante no terminará el Contrato con arreglo a esta Subcláusula con el propósito de ejecutar las Obras él mismo o encargárselas a otro contratista ni para evitar una terminación del Contrato por parte del Contratista en virtud de la Subcláusula 16.2 [Terminación por Parte del Contratista].

Con posterioridad a esta terminación, el Contratista procederá de conformidad con la Subcláusula 16.3 [Cese de las Obras y Retiro de los Equipos del Contratista] y será pagado según se estipula en la Subcláusula 16.4 [Pago a la Terminación].

15.6 PRÁCTICAS CORRUPTIVAS O FRAUDULENTAS

15.6.1 Si el Contratante determina que el Contratista ha participado en prácticas prohibidas, corruptivas, fraudulentas, de colusión o coercitivas al competir por o en la ejecución del Contrato, el Contratante podrá entonces terminar, previa notificación al Contratista con 14 días de antelación, el empleo del Contratista en virtud del Contrato y expulsarlo del Lugar de las Obras, siendo aplicables en ese caso las disposiciones de la Cláusula 15 como si tal expulsión hubiere sido realizada de conformidad con la Subcláusula 15.2 [Terminación por el Contratante].

Si se llegara a determinar que un empleado del Contratista ha participado en alguna práctica prohibida, corruptiva, fraudulenta o coercitiva durante la ejecución de la obra, dicho empleado podrá entonces ser removido de acuerdo con la Subcláusula 6.9 [Personal del Contratista].

Se consideran Prácticas Prohibidas las siguientes:

- (i) *Una práctica corrupta* consiste en ofrecer, dar, recibir, o solicitar, directa o indirectamente, cualquier cosa de valor para influenciar indebidamente las acciones de otra parte;
- (ii) *Una práctica fraudulenta* es cualquier acto u omisión, incluida la tergiversación de hechos y circunstancias, que deliberada o imprudentemente engañen, o intenten engañar, a alguna parte para obtener un beneficio financiero o de otra naturaleza o para evadir una obligación;
- (iii) *Una práctica coercitiva* consiste en perjudicar o causar daño, o amenazar con perjudicar o causar daño, directa o indirectamente, a cualquier parte o a sus bienes para influenciar indebidamente las acciones de una parte;
- (iv) *Una práctica colusoria* es un acuerdo entre dos o más partes realizado con la intención de alcanzar un propósito inapropiado, lo que incluye influenciar en forma inapropiada las acciones de otra parte; y
- (v) *Una práctica obstructiva* consiste en:
 - (aa) destruir, falsificar, alterar u ocultar deliberadamente evidencia significativa para la investigación o realizar declaraciones falsas ante los investigadores con el fin de impedir materialmente una investigación del Contratante sobre denuncias de una práctica corrupta, fraudulenta, coercitiva o colusoria; y/o amenazar, hostigar o intimidar a cualquier parte para impedir que divulgue su conocimiento de asuntos que son importantes para la investigación o que prosiga la investigación, o
 - (bb) todo acto dirigido a impedir materialmente el ejercicio de inspección del Contratante y los derechos de auditoría.

16. SUSPENSIÓN Y TERMINACIÓN POR PARTE DEL CONTRATISTA

16.1 DERECHO DEL CONTRATISTA A SUSPENDER LOS TRABAJOS

Si el Ingeniero no realiza la certificación de conformidad con la Subcláusula 14.6 [Emisión de Certificados de Pago Provisionales] o el Contratante no cumple con lo dispuesto en las Subcláusulas 2.4 [Arreglos Financieros del Contratante] o 14.7 [Pagos], el Contratista podrá, previa notificación al Contratante con una antelación mínima de 21 días, suspender los trabajos (o reducir el ritmo de trabajo) salvo y hasta que el Contratista haya recibido el Certificado de Pago, pruebas razonables o pago, conforme proceda y según se indique en la notificación.

16.1 Sin perjuicio de lo anterior, si el Banco ha suspendido los desembolsos al amparo de su préstamo o crédito, con cuyos recursos se han realizado los pagos al Contratista, total o parcialmente para la ejecución de las Obras, y no hay recursos alternativos disponibles conforme se contempla en la Subcláusula 2.4 [Arreglos Financieros del Contratante], el Contratista podrá, previa notificación, suspender los trabajos o reducir su ritmo en cualquier momento, pero con un plazo mínimo de 7 días contados a partir de la fecha en que el Prestatario haya recibido del Banco la notificación de suspensión.

La acción del Contratista no perjudicará su derecho a los cargos financieros en virtud de la Subcláusula 14.8 [Retraso en los Pagos] y a terminar el Contrato con arreglo a la Subcláusula 16.2 [Terminación por parte del Contratista].

Si el Contratista recibe posteriormente dicho Certificado de Pago, prueba o pago (conforme se describa en la Subcláusula pertinente y en la notificación mencionada *supra*) antes de hacer una notificación de terminación, el Contratista reanudará su trabajo normal tan pronto como sea razonablemente posible.

Si el Contratista sufre una demora o incurre en algún Costo a raíz de la suspensión de los trabajos (o reducción del ritmo de trabajo) de conformidad con esta Subcláusula, el Contratista notificará al Ingeniero y, sujeto a la Subcláusula 20.1 [Reclamaciones del Contratista], tendrá derecho a lo siguiente:

- (a) una prórroga del plazo por el tiempo de la demora, si se ha retrasado o se retrasará la terminación de las Obras, en virtud de la Subcláusula 8.4 [Prórroga del Plazo de Terminación], y
- (b) el pago de dicho Costo más utilidades, el cual será incluido en el Precio del Contrato.

Tras recibir esta notificación, el Ingeniero procederá de conformidad con la Subcláusula 3.5 [Decisiones] a fin de llegar a un acuerdo o a una decisión al respecto.

16.2 TERMINACIÓN POR PARTE DEL CONTRATISTA

El Contratista tendrá derecho a terminar el Contrato si:

- (a) no recibe evidencia razonable dentro del plazo de 42 días después de haber dado una notificación con arreglo a la Subcláusula 16.1 [Derecho del Contratista a Suspender los Trabajos] en relación con un incumplimiento de la Subcláusula 2.4 [Arreglos Financieros del Contratante],
- (b) el Ingeniero no emite el Certificado de Pago correspondiente, dentro del plazo de 56 días después de haber recibido una Declaración y documentos complementarios,
- (c) el Contratista no recibe el monto adeudado al amparo de un Certificado de Pago Provisional dentro del plazo de 42 días contados a partir de la fecha de vencimiento del plazo establecido en la Subcláusula 14.7 [Pagos] para realizar los pagos (salvo en cuanto a deducciones de conformidad con la Subcláusula 2.5 [Reclamaciones del Contratante]),
- (d) el Contratante no cumple sustancialmente sus obligaciones en virtud del Contrato a tal forma de afectar sustancial y adversamente el balance económico del Contrato o la capacidad del Contratista para cumplir el Contrato,
- (e) el Contratante no cumple con lo dispuesto en la Subcláusula 1.6 [Contrato] o la Subcláusula 1.7 [Cesión],
- (f) una suspensión prolongada afecta la totalidad de las Obras conforme se describe en la Subcláusula 8.11 [Suspensión Prolongada], o

- 16.2 (g) el Contratante quiebra o se vuelve insolvente; entra en liquidación; se dicta en su contra una orden judicial o de administración; entra en concurso de acreedores; continúa sus actividades bajo la autoridad de un administrador judicial, un fideicomisario o un administrador en beneficio de sus acreedores, o si se realiza cualquier acto o se produce cualquier hecho que (bajo las Leyes aplicables) tenga un efecto análogo a cualquiera de los actos o hechos señalados *supra*,
- (h) si el Banco suspende el préstamo o crédito de donde proviene parte o la totalidad de los pagos al Contratista, y éste no ha recibido los montos que se le adeudan, una vez vencido el plazo de 14 días que se estipula en la Subcláusula 14.7 [Pagos] para pagos en virtud de Certificados de Pago Provisionales, el Contratista podrá, sin perjuicio de sus derechos a cargos financieros con arreglo a la Subcláusula 14.8 [Retraso en los Pagos], tomar una de las siguientes medidas: (i) suspender los trabajos o reducir su ritmo, o (ii) terminar sus servicios en virtud del Contrato mediante notificación al Contratante, con copia al Ingeniero. Dicha terminación entrará en vigor 14 días después de efectuada la notificación correspondiente.
- (i) si el Contratista no recibe instrucciones de parte del Ingeniero registrando el acuerdo de ambas partes con el cumplimiento de las condiciones para el Inicio de las Obras de conformidad con la Subcláusula 8.1 [Inicio de las Obras].

En cualquiera de estas situaciones o circunstancias, el Contratista podrá terminar el Contrato, previa notificación al Contratante con una antelación mínima de 14 días. Sin embargo, en el caso de los incisos (f) o (g), el Contratista podrá terminar inmediatamente el Contrato mediante notificación.

La elección del Contratante de terminar el Contrato será sin perjuicio de cualesquiera de los derechos del Contratista en virtud del Contrato o de otra fuente.

16.3 CESE DE LAS OBRAS Y RETIRO DE LOS EQUIPOS DEL CONTRATISTA

Después de que entre en vigencia una notificación de Terminación con arreglo a las Subcláusulas 15.5 [Derecho del Contratante de Terminar el Contrato por Conveniencia], 16.2 [Terminación por Parte del Contratista] o 19.6 [Terminación Opcional, Pago y Finiquito], el Contratista deberá, sin demora:

- (a) suspender todo trabajo adicional, con excepción del que pueda haber ordenado el Ingeniero para la protección de la vida o la propiedad, o para la seguridad de las Obras,
- (b) entregar los Documentos del Contratista, los Equipos, los Materiales y los demás trabajos por los que haya recibido pago, y
- (c) retirar todos los demás Bienes del Lugar de las Obras, salvo los que sea necesario dejar por razones de seguridad, y abandonar el Lugar de las Obras.

16.4 PAGO A LA TERMINACIÓN

Después de que entre en vigencia una notificación de Terminación con arreglo a la Subcláusula 16.2 [Terminación por parte del Contratista], el Contratante deberá, sin demora:

- (a) devolver al Contratista la Garantía de Cumplimiento,
- (b) pagar al Contratista de conformidad con la Subcláusula 19.6 [Terminación Opcional, Pago y Finiquito], y
- (c) pagar al Contratista el monto correspondiente a cualquier pérdida o daño sufrido por el Contratista como consecuencia de la terminación.

17. RIESGOS Y RESPONSABILIDADES

17.1 INDEMNIZACIONES

El Contratista indemnizará y amparará al Contratante, al Personal del Contratante y sus respectivos representantes de toda reclamación, daño, pérdida y gasto (incluidos honorarios y gastos de abogados) relacionado con:

- (a) lesiones corporales, enfermedades o muerte, de cualesquiera personas, que se produzcan a raíz o en el curso del diseño del Contratista (si lo hubiere), la ejecución y la terminación de las Obras y la reparación de cualesquiera defectos, salvo que sean atribuibles a cualquier negligencia, acto deliberado o incumplimiento del Contrato por parte del Contratante, el Personal del Contratante o cualquiera de sus respectivos representantes, y
- (b) daños a o pérdida de cualesquiera propiedades, ya sean bienes raíces o personales (aparte de las Obras), en la medida en que dicho daño o pérdida se produzca como resultado o en el curso del diseño del Contratista (si lo hubiere), la ejecución y terminación de las Obras y la reparación de cualesquiera defectos, salvo y en la medida en que dicho daño o pérdida sea atribuible a cualquier negligencia, acto deliberado o incumplimiento del Contrato por parte del Contratante, el Personal del Contratante, sus respectivos representantes o cualquier persona directa o indirectamente empleada por cualquiera de ellos.

El Contratante indemnizará y amparará al Contratista, al Personal del Contratista y sus respectivos representantes frente a y de cualquiera de las reclamaciones, daños, pérdidas y gastos (incluidos honorarios y gastos de abogados) relacionados con **(1)** lesiones corporales, enfermedades o muerte atribuibles a cualquier negligencia, acto deliberado o incumplimiento del Contrato por parte del Contratante, el Personal del Contratante o cualquiera de sus respectivos representantes, y **(2)** los asuntos en los que la responsabilidad al respecto pueda estar excluida de la cobertura de seguros, conforme se describe en los incisos (d) (i), (ii) y (iii) de la Subcláusula 18.3 [Seguro contra lesiones personales y daños a la Propiedad].

17.2 CUIDADO DE LAS OBRAS POR PARTE DEL CONTRATISTA

El Contratista asumirá plena responsabilidad por el cuidado de las Obras y Bienes a partir de la Fecha de Inicio hasta la emisión del Certificado de Recepción de Obra (o éste se considere emitido de conformidad con la Subcláusula 10.1 [Recepción de las Obras y Secciones]) para las Obras, momento en que dicha responsabilidad se transferirá al Contratante. Si se emite un Certificado de Recepción de Obra (o se considera emitido) para cualquier Sección o parte de las Obras, la responsabilidad del cuidado de dicha Sección o parte pasará al Contratante.

Una vez se transfiera debidamente la responsabilidad al Contratante, el Contratista asumirá la responsabilidad del cuidado de los trabajos que queden pendientes en la fecha que se señale en el Certificado de Recepción de Obra, hasta que los mismos hayan sido concluidos.

Si las Obras, Bienes o Documentos del Contratista sufren alguna pérdida o daño durante el período en que estén bajo el cuidado del Contratista, por cualquier causa que no figure en la Subcláusula 17.3 [Riesgos del Contratante], el Contratista rectificará la pérdida o el daño, por su cuenta riesgo, a fin de que dichas Obras, Bienes o Documentos del Contratista se ciñan a las disposiciones del Contrato.

El Contratista será responsable de cualquier pérdida o daño causado por cualquier acción del Contratista después de la emisión de un Certificado de Recepción de Obra. El Contratista también será responsable de cualquier pérdida o daño que ocurra después de que se haya emitido un Certificado de Recepción de Obra y los mismos se hubieren producido a raíz de algún hecho previo que fuere responsabilidad del Contratista.

17.3 RIESGOS DEL CONTRATANTE

Los riesgos a que se hace referencia en la Subcláusula 17.4 [Consecuencias de los Riesgos del Contratante] *infra*, en la medida en que afecten directamente la ejecución de los trabajos en el País, son:

- (a) guerra, hostilidades (ya sea que la guerra sea declarada o no), invasión, acto de enemigos extranjeros,
- (b) rebelión, terrorismo, sabotaje por personas ajenas al Personal del Contratista, revolución, insurrección, usurpación del poder o asunción militar de éste, o guerra civil en el País,
- (c) disturbios, conmoción o desórdenes dentro del País provocados por personas ajenas al Personal del Contratista,
- (d) municiones de guerra, material explosivo, radiación ionizante o contaminación por radioactividad en el País, salvo en los casos en que ello pueda ser atribuible al uso de dichas municiones, materiales explosivos, radiaciones o radioactividad por el Contratista,
- (e) ondas de presión causadas por aeronaves u otros aparatos aéreos que viajen a velocidades sónicas o supersónicas,
- (f) uso u ocupación de cualquier parte de las Obras Permanentes por parte del Contratante, salvo en los casos que se puedan especificar en el Contrato,
- (g) diseño de cualquier parte de las Obras por el Personal del Contratante u otras personas por quienes es responsable el Contratante, y
- (h) cualquier fuerza de la naturaleza que sea Imprevisible o contra la cual no se habría podido esperar razonablemente que un Contratista con experiencia tomara medidas preventivas adecuadas.

17.4 CONSECUENCIAS DE LOS RIESGOS DEL CONTRATANTE

Si y en la medida en que cualquiera de los riesgos que se enumeran en la Subcláusula 17.3 *supra* ocasione pérdidas o daños a las Obras, Bienes o Documentos del Contratista, el Contratista notificará sin demora al Ingeniero y rectificará dicha pérdida o daño en la medida requerida por el Ingeniero.

Si el Contratista sufre una demora o incurre en algún Costo por subsanar esa pérdida o daño, el Contratista dará una notificación adicional al Ingeniero y, sujeto a la Subcláusula 20.1 [Reclamaciones del Contratista], tendrá derecho a:

- (a) una prórroga del plazo por el tiempo de la demora, si se ha retrasado o se demorará la terminación de las Obras, en virtud de la Subcláusula 8.4 [Prórroga del Plazo de Terminación], y
- (b) un pago por dicho Costo, monto que se incluirá en el Precio del Contrato. En el caso de los incisos (f) y (g) de la Subcláusula 17.3 [Riesgos del Contratante], se pagará el Costo más utilidades.

Tras recibir esa notificación adicional, el Ingeniero procederá de conformidad con la Subcláusula 3.5 [Decisiones] a fin de llegar a un acuerdo o una decisión al respecto.

17.5 DERECHOS DE PROPIEDAD INTELECTUAL E INDUSTRIAL

En esta Subcláusula, “violación” significa una violación (o pretendida violación) de cualquier patente, diseño registrado, derecho de autor, marca registrada, marca comercial, secreto comercial o cualquier otro derecho de propiedad intelectual o industrial relacionado con las Obras; y “reclamación” significa una reclamación (o proceso judicial de reclamación) en la que se alegue una violación.

Cuando una de las Partes no notifique a la otra sobre cualquier reclamación dentro del plazo de 28 días después de recibirla, se considerará que dicha Parte ha renunciado a su derecho de indemnización en virtud de esta Subcláusula.

- 17.5 El Contratante indemnizará y amparará al Contratista contra y de cualquier reclamación en la que se alegue una violación que se produce o se produjo:
- (a) como resultado inevitable del cumplimiento del Contrato por parte del Contratista, o
 - (b) como resultado del uso de cualquiera de las Obras por parte del Contratante:
 - (i) para fines distintos a los señalados en el Contrato o los que razonablemente se deduzcan de él, o
 - (ii) en conjunto con cualquier otra cosa que no haya suministrado el Contratista, salvo que el uso fuera divulgado al Contratista antes de la Fecha Base o se haya señalado en el Contrato.

El Contratista indemnizará y amparará al Contratante contra y de cualquier otra reclamación que surja de o en relación con **(i)** la fabricación, uso, venta o importación de cualquier Bien, o **(ii)** cualquier diseño que sea responsabilidad del Contratista.

Si una de las Partes tiene derecho a ser indemnizada en virtud de esta Subcláusula, la Parte a la cual corresponda indemnizar podrá (a su costo) realizar negociaciones para la transacción de la reclamación y de cualquier litigio o arbitraje que pudiera surgir de aquella. La otra Parte ayudará, a solicitud y expensas de la Parte que indemniza, a impugnar la reclamación. Esta otra Parte (y su Personal) no hará ninguna admisión que pueda perjudicar a la Parte que indemniza, a no ser que ésta no se haya puesto al frente de una negociación, litigio o arbitraje a pesar de habérselo solicitado la otra Parte.

17.6 LIMITACIÓN DE RESPONSABILIDAD

Ninguna de las Partes será responsable ante la otra por la privación de uso de las Obras, pérdida de ganancia, pérdida de contratos ni pérdidas o daños indirectos o emergentes que pueda sufrir la otra Parte en relación con el Contrato, a menos que así sea dispuesto específicamente con arreglo a la Subcláusula 8.7 [Daños por Demora]; Subcláusula 11.2 [Costo de Reparación de los Defectos]; Subcláusula 15.4 [Pagos después de la Terminación]; Subcláusula 16.4 [Pago a la Terminación]; Subcláusula 17.1 [Indemnizaciones]; Subcláusula 17.4(b) [Consecuencias de los Riesgos del Contratante]; y Subcláusula 17.5 [Derechos de Propiedad Intelectual e Industrial].

La responsabilidad total del Contratista ante el Contratante, en virtud del Contrato o en relación con éste, salvo por lo dispuesto en las Subcláusulas 4.19 [Electricidad, Agua y Gas], 4.20 [Equipos del Contratante y Materiales de Libre Disposición], 17.1 [Indemnizaciones] y 17.5 [Derechos de Propiedad Intelectual e Industrial], no excederá el monto que resulte de la multiplicación de un factor (menor o mayor que uno) por el Monto Contractual Aceptado, conforme figura en los Datos Contractuales, o (de no especificarse ese factor u otra suma) el Monto Contractual Aceptado.

Esta Subcláusula no limitará la responsabilidad en caso de fraude, incumplimiento deliberado o mala conducta grave de la Parte que incumple.

17.7 USO DEL ALOJAMIENTO Y LAS INSTALACIONES DEL CONTRATANTE

El Contratista asumirá toda la responsabilidad por el cuidado del alojamiento y las instalaciones suministradas por el Contratante, si los hubiere, conforme se detallan en las Especificaciones, desde las respectivas fechas de entrega al Contratista hasta el cese de ocupación (pudiendo ocurrir la entrega o el cese de ocupación después de las fechas señaladas en el Certificado de Recepción de las Obras).

Si el alojamiento o las instalaciones mencionadas anteriormente sufren alguna pérdida o daño mientras estén bajo la responsabilidad y cuidado del Contratista por cualquier motivo aparte de los que sean responsabilidad del Contratante, el Contratista rectificará, a su costo, la pérdida o el daño a satisfacción del Ingeniero.

18. SEGURO

18.1 REQUISITOS GENERALES EN MATERIA DE SEGUROS

En esta Cláusula, "Parte aseguradora" significa, para cada tipo de seguro, la Parte responsable de contratar y mantener el seguro que se indica en la Subcláusula pertinente. Cuando el Contratista sea la Parte aseguradora, cada seguro se contratará con aseguradoras bajo los términos aprobados por el Contratante. Esos términos deberán ser consistentes con los términos acordados por ambas Partes antes de la fecha de la Carta de Aceptación. Este acuerdo de términos tendrá precedencia sobre las disposiciones de esta Cláusula.

Cuando el Contratante sea la Parte aseguradora, los seguros se contratarán con aseguradoras y bajo términos aceptables por el Contratista. Estos términos deberán ser consistentes con los términos acordados por ambas Partes antes de la fecha de la Carta de Aceptación. Este acuerdo de términos tendrá precedencia sobre las disposiciones de esta Cláusula.

Si se requiere una póliza de seguro colectivo, la cobertura se aplicará por separado a cada asegurado como si se hubiera emitido una póliza individual para cada uno de ellos. Si una póliza cubre a otras partes adicionales, es decir, además de los asegurados que se señalan en esta Cláusula, **(i)** el Contratista actuará al amparo de la póliza en nombre de los asegurados colectivos adicionales, salvo que el Contratante actuará en nombre del Personal del Contratante, **(ii)** los asegurados colectivos adicionales no podrán recibir pagos directamente del asegurador ni tener cualquier otro trato directo con el asegurador, y **(iii)** la Parte aseguradora exigirá a todos los asegurados colectivos adicionales que cumplan las condiciones establecidas en la póliza.

Toda póliza contra daños y perjuicios dispondrá que los pagos sean hechos en las monedas requeridas para fines de reparación de la pérdida o el daño pertinente. Los pagos que se reciban de los aseguradores se usarán para reparar dicha pérdida o daño.

La Parte aseguradora pertinente presentará a la otra Parte, dentro de los plazos respectivos que figuren en los Datos Contractuales (calculados a partir de la Fecha de Inicio):

- (a) evidencia de que se han contratado los seguros descritos en esta Cláusula, y
- (b) copias de las pólizas de los seguros que se señalan en las Subcláusulas 18.2 [Seguro de las Obras y los Equipos del Contratista] y 18.3 [Seguro contra a Lesiones Personales y Daños a la Propiedad].

Cuando se pague cada una de las primas, la Parte aseguradora suministrará a la otra los comprobantes de pago. Cada vez que se presenten comprobantes o pólizas, la Parte aseguradora notificará también al Ingeniero.

Cada una de las Partes cumplirá sin demoras las condiciones estipuladas en cada una de las pólizas de seguro. La Parte aseguradora mantendrá a las aseguradoras informadas acerca de cualquier cambio relevante para la ejecución de las Obras y se asegurará que el seguro se mantenga de conformidad con lo dispuesto en esta Cláusula.

Ninguna de las Partes hará modificaciones sustanciales a los términos de los seguros sin la previa aprobación de la otra Parte. Si una aseguradora hace (o trata de hacer) cualquier modificación, la Parte que primero sea notificada por el asegurador notificará sin demora a la otra.

Si la Parte aseguradora no contrata ni mantiene vigentes los seguros que deba contratar y mantener en virtud del Contrato, o no presenta comprobantes satisfactorios ni copias de las pólizas de conformidad con esta Subcláusula, la otra Parte podrá (a su discreción y sin perjuicio de cualquier otro derecho o recurso) contratar seguros con la cobertura pertinente y pagar las primas correspondientes. La Parte aseguradora pagará a la otra el monto de esas primas, y el Precio del Contrato se ajustará de conformidad.

18.1 Nada de lo dispuesto en esta Cláusula limita las obligaciones, responsabilidades o compromisos del Contratista o el Contratante en virtud de los términos del Contrato o de otra fuente. Cualesquiera de los montos no asegurados o no recuperados de las aseguradoras serán asumidos por el Contratista o el Contratante de conformidad con dichas obligaciones, responsabilidades o compromisos. Sin embargo, si la Parte aseguradora deja de contratar y mantener en vigencia un seguro que se encuentre disponible y que dicha Parte deba contratar y mantener en virtud del Contrato, y la otra Parte no aprueba la omisión ni contrata el seguro por la cobertura pertinente a este incumplimiento, la Parte aseguradora pagará cualesquiera de los montos que habrían sido recuperables al amparo del seguro.

Los pagos que haga una Parte a la otra estarán sujetos a la Subcláusula 2.5 [Reclamaciones del Contratante] o a la Subcláusula 20.1 [Reclamaciones del Contratista], según corresponda.

El Contratista podrá contratar todos los seguros relacionados con el Contrato (incluido, pero no de manera exclusiva, el seguro mencionado en la Cláusula 18) con aseguradoras provenientes de cualquier país elegible.

18.2 SEGURO DE LAS OBRAS Y LOS EQUIPOS DEL CONTRATISTA

La Parte aseguradora asegurará las Obras, los Equipos, los Materiales y los Documentos del Contratista por un valor igual o mayor al costo total de reposición, incluidos los costos de demolición, retiro de escombros y honorarios profesionales y utilidades. El seguro será válido desde la fecha en que se presenten las pruebas con arreglo al inciso (a) de la Subcláusula 18.1 [Requisitos Generales en Materia de Seguros] hasta la fecha de emisión del Certificado de Recepción de las Obras.

La Parte aseguradora mantendrá este seguro a fin de proporcionar cobertura hasta la fecha de emisión del Certificado de Cumplimiento, por pérdidas o daños imputables al Contratista a raíz de una causa que ocurra antes de la emisión del Certificado de Recepción de Obra, y por las pérdidas o daños causados por el Contratista durante cualquier otra operación (incluidas las contempladas en la Cláusula 11 [Responsabilidad por Defectos]).

La Parte aseguradora asegurará los Equipos del Contratista por un valor igual o mayor al costo total de reposición, incluida la entrega en el Lugar de las Obras. En relación con cada uno de los elementos de los Equipos del Contratista, el seguro estará vigente durante el transporte del mismo al Lugar de las Obras y hasta que se deje de necesitar como Equipo del Contratista.

Salvo disposición diferente en las Condiciones Especiales, los seguros contemplados en esta Subcláusula:

- (a) deberán ser contratados y mantenidos por el Contratista como Parte aseguradora,
- (b) deberán estar a nombre conjunto de las Partes, quienes tendrán derecho a recibir conjuntamente pagos de las aseguradoras y pagos retenidos o asignados a la Parte que asuma efectivamente los costos de rectificación por pérdidas o daños,
- (c) deberán cubrir todas las pérdidas y daños que se deban a causas no especificadas en la Subcláusula 17.3 [Riesgos del Contratante],
- (d) deberán cubrir asimismo, hasta donde sea específicamente requerido en los Documentos del Contrato, pérdidas o daños a una parte de las Obras atribuibles al uso o la ocupación de otra parte de las Obras por parte del Contratante, y pérdidas o daños ocasionados por los riesgos enumerados en los incisos (c), (g) y (h) de la Subcláusula 17.3 [Riesgos del Contratante], excluidos (en cada caso) riesgos que no sean asegurables bajo términos comercialmente razonables, con deducibles por incidente no mayores al monto señalado en los Datos del Contrato (de no indicarse monto, este inciso (d) no será aplicable), y
- (e) podrá, sin embargo, excluir la pérdida, los daños y el reacondicionamiento de:

18.2

- (i) una parte de las Obras que esté en condiciones defectuosas debido a un vicio de diseño, materiales o mano de obra (pero la cobertura incluirá cualesquiera otras partes que se pierdan o dañen como resultado directo de esta condición defectuosa y no según se describe en el inciso (ii) *infra*),
- (ii) una parte de las Obras que se pierda o dañe por el reacondicionamiento de cualquier otra parte de las Obras que esté en condiciones defectuosas debido a un defecto de diseño, materiales o mano de obra,
- (iii) una parte de las Obras que haya sido recibida por el Contratante, salvo en la medida en que el Contratista sea responsable por la pérdida o daño, y
- (iv) Bienes mientras no estén en el País, sujeto a la Subcláusula 14.5 [Equipos y Materiales para las Obras].

Si, después de haber transcurrido más de un año a partir de la Fecha Base, la cobertura descrita en el inciso (d) *supra* deja de estar disponible bajo términos comercialmente razonables, el Contratista (como Parte aseguradora) notificará al Contratante, con información complementaria. El Contratante entonces: **(i)** con sujeción a la Subcláusula 2.5 [Reclamaciones del Contratante] tendrá derecho a recibir el pago de un monto equivalente a los términos comercialmente razonables que el Contratista debería haber previsto pagar por dicha cobertura, y **(ii)** salvo que obtenga la cobertura bajo términos comercialmente razonables, se considerará que ha aprobado la omisión de conformidad con la Subcláusula 18.1 [Requisitos Generales en Materia de Seguros].

18.3 SEGURO CONTRA LESIONES PERSONALES Y DAÑOS A LA PROPIEDAD

La Parte aseguradora asegurará contra la responsabilidad de cada una de las Partes por cualquier pérdida, daño, muerte o lesión corporal que pueda ocurrir a cualquier propiedad física (salvo los elementos asegurados con arreglo a la Subcláusula 18.2 [Seguro de las Obras y los Equipos del Contratista]) o a cualquier persona (a excepción de personas aseguradas con arreglo a la Subcláusula 18.4 [Seguro del Personal del Contratista]), que surjan a raíz del cumplimiento del Contrato por parte del Contratista y antes de la emisión del Certificado de Cumplimiento.

El seguro será por un monto límite, por incidente, no menor al que se señale en los Datos Contractuales, sin limitar el número de incidentes que puedan ocurrir. Si en los Datos del Contrato no se señala ningún monto, esta Subcláusula no será aplicable.

Salvo disposición diferente en las Condiciones Especiales, los seguros especificados en esta Subcláusula:

- (a) deberán ser contratados y mantenidos por el Contratista como Parte aseguradora,
- (b) deberán estar a nombre de ambas Partes,
- (c) deberán cubrir la responsabilidad por todas las pérdidas y daños que sufra la propiedad del Contratante (salvo los elementos asegurados con arreglo a la Subcláusula 18.2) como consecuencia del cumplimiento del Contrato por parte del Contratista, y
- (d) podrá, sin embargo, excluir responsabilidades en la medida en que surjan de:
 - (i) el derecho del Contratante a hacer que las Obras Permanentes se ejecuten en, sobre, debajo o a través de cualquier terreno, y de ocupar ese terreno para las Obras Permanentes,
 - (ii) los daños que se produzcan como resultado inevitable de las obligaciones del Contratista en cuanto a la ejecución de las Obras y la reparación de cualesquiera defectos, y
 - (iii) una causa señalada en la Subcláusula 17.3 [Riesgos del Contratante], salvo en la medida en que exista una cobertura bajo términos comercialmente razonables.

18.4 SEGURO PARA EL PERSONAL DEL CONTRATISTA

El Contratista contratará y mantendrá un seguro de responsabilidad civil contra reclamaciones, daños, pérdidas y gastos (incluidos honorarios y gastos de abogados) como resultado de lesiones, enfermedades o muerte de cualquier persona empleada por el Contratista o cualquier otro miembro del Personal del Contratista.

El seguro deberá cubrir al Contratante y al Ingeniero contra responsabilidad por reclamos, daños, pérdidas y gastos (incluyendo honorarios y gastos de abogados) que surjan de lesiones, enfermedad o muerte de cualquier persona empleada por el Contratista o cualquier otro miembro del personal del Contratista, excepto que este seguro podrá excluir pérdidas y reclamaciones en la medida en que sean producto de cualquier acto o negligencia del Contratante o del Personal del Contratante.

El seguro deberá ser mantenido en plena vigencia y efecto durante todo el tiempo en que el personal mencionado trabaje en la ejecución de las Obras. En el caso de los empleados de un Subcontratista, este último podrá contratar el seguro, pero el Contratista será responsable de velar por el cumplimiento de esta Cláusula.

19. FUERZA MAYOR

19.1 DEFINICIÓN DE FUERZA MAYOR

En esta cláusula, "Fuerza Mayor" significa un evento excepcional o circunstancia:

- (a) que está fuera del control de una Parte,
- (b) contra la que dicha Parte no pudo razonablemente haber tomado provisiones para protegerse antes de celebrar el Contrato,
- (c) que, una vez producida, dicha Parte no pudo razonablemente haber evitado o superado, y
- (d) que no pueda atribuirse sustancialmente a la otra Parte.

La Fuerza Mayor puede incluir, pero no de manera exclusiva, acontecimientos excepcionales o circunstancias como las que enumeran a continuación, siempre y cuando se cumplan las condiciones de los incisos (a) a (d) *supra*:

- (i) guerra, hostilidades (ya sea que la guerra sea declarada o no), invasión, acto de enemigos extranjeros,
- (ii) rebelión, terrorismo, sabotaje por personas distintas al Personal del Contratista, revolución, insurrección, usurpación del poder o asunción del poder por los militares, o guerra civil,
- (iii) disturbio, conmoción, huelga o cierre patronal por personas distintas al Personal del Contratista,
- (iv) municiones de guerra, material explosivo, radiación ionizante o contaminación por radioactividad, salvo en los casos en que ello pueda ser atribuible al uso de dichas municiones, materiales explosivos, radiaciones o radioactividad por el Contratista, y
- (v) desastres naturales como terremotos, huracanes, tifones o actividad volcánica.

19.2 NOTIFICACIÓN DE CASOS DE FUERZA MAYOR

Si por Fuerza Mayor una de las Partes se ve o se verá impedida de cumplir sus obligaciones sustanciales en virtud del Contrato, ésta notificará a la otra sobre la situación o circunstancia constitutiva de la Fuerza Mayor y especificará las obligaciones que no se puedan o no se podrán cumplir. La notificación se hará dentro del plazo de 14 días a partir de la fecha en que la Parte tomó, o debió haber tomado conocimiento, de la situación o circunstancia constitutiva de la Fuerza Mayor.

19.2 Una vez que se haga la notificación, la Parte estará eximida del cumplimiento de sus obligaciones por el tiempo que dicha Fuerza Mayor le impida cumplirlas.

Sin perjuicio de cualquier otra disposición de esta Cláusula, la Fuerza Mayor no será aplicable a las obligaciones de pago de cualesquiera de las Partes de hacer los pagos a la otra Parte en virtud del Contrato.

19.3 OBLIGACIÓN DE REDUCIR LAS DEMORAS

Cada una de las Partes hará en todo momento todo lo que esté a su alcance para reducir al mínimo cualquier demora en el cumplimiento del Contrato como resultado de una situación o circunstancia de Fuerza Mayor.

Una Parte notificará a la otra cuando deje de verse afectada por la situación o circunstancia de Fuerza Mayor.

19.4 CONSECUENCIAS DE LA FUERZA MAYOR

Si el Contratista se ve impedido de cumplir sus obligaciones sustanciales en virtud del Contrato por motivo de Fuerza Mayor que se haya notificado con arreglo a la Subcláusula 19.2 [Notificación de Fuerza Mayor] y sufre demoras o incurre en Costos por dicho motivo, el Contratista, sujeto a la Subcláusula 20.1 [Reclamaciones del Contratista], tendrá derecho a lo siguiente:

- (a) una prórroga del plazo por el tiempo de dicha demora, si se ha retrasado o se retrasará la terminación de las Obras, en virtud la Subcláusula 8.4 [Prórroga del Plazo de Terminación], y
- (b) si la situación o circunstancia es del tipo que se describe en los incisos (i) a (iv) de la Subcláusula 19.1 [Definición de Fuerza Mayor] y, en el caso de los incisos (ii) a (iv), ocurre en el País, el pago de dichos Costos , incluyendo los costos de rectificación o reemplazo de las Obras o los Bienes dañados o destruidos por Fuerza Mayor, hasta donde estos daños o pérdidas no son indemnizables por medio de la póliza de seguro referida en la Subcláusula 18.2 [Seguro de las Obras y los Equipos de Contratista].

Tras recibir esa notificación, el Ingeniero procederá de conformidad con la Subcláusula 3.5 [Decisiones] a fin de llegar a un acuerdo o una decisión al respecto.

19.5 FUERZA MAYOR QUE AFECTE A UN SUBCONTRATISTA

Si un Subcontratista tiene derecho, en virtud de cualquier contrato o acuerdo relacionado con las Obras, a ser exonerado de su responsabilidad por Fuerza Mayor, bajo términos adicionales o más amplios que los que se especifican en esta Cláusula, dicha situación o circunstancia adicional o más amplia de fuerza mayor no exonerará al Contratista del cumplimiento de sus obligaciones ni le darán derecho a ser exonerado de responsabilidad con arreglo a esta Cláusula.

19.6 TERMINACIÓN OPCIONAL, PAGO Y FINIQUITO

Si la ejecución sustancial de todas las Obras en curso es impedida por un período continuo de 84 días por algún motivo de Fuerza Mayor que se haya notificado de conformidad con la Subcláusula 19.2 [Notificación de Fuerza Mayor], o por varios períodos que sumen un total de más de 140 días debido al mismo motivo de Fuerza Mayor que se haya notificado, cualquiera de las Partes podrá notificar a la otra la terminación del Contrato. En ese caso, la terminación entrará en vigencia 7 días después de la notificación, y el Contratista procederá de conformidad con la Subcláusula 16.3 [Cese de las Obras y Retiro de los Equipos del Contratista].

Tras dicha terminación, el Ingeniero determinará el valor de los trabajos realizados y emitirá un Certificado de Pago que deberá incluir:

- 19.6 (a) los montos adeudados por cualquier trabajo realizado cuyo precio se estipula en el Contrato;
- (b) el Costo de los Equipos y Materiales ordenados para las Obras que se hayan entregado al Contratista, o cuya entrega deba aceptar el Contratista. Estos Equipos y Materiales pasarán a ser propiedad (y estar bajo el riesgo) del Contratante al momento en que los pague, y el Contratista pondrá los mismos a disposición del Contratante;
- (c) otros Costos o responsabilidades en que dentro de las circunstancias haya incurrido razonable y necesariamente el Contratista en las circunstancias con la expectativa de terminar las Obras;
- (d) el Costo de retirar las Obras Temporales y los Equipos del Contratista del Lugar de las Obras y el de devolverlos a los trabajos del Contratista en su país (o cualquier otro destino que no suponga un costo mayor); y
- (e) el Costo de repatriar, en la fecha de terminación, al personal y la mano de obra empleados totalmente por el Contratista en relación con las Obras.

19.7 LIBERACIÓN DEL CUMPLIMIENTO DEL CONTRATO

Sin perjuicio de cualquier otra disposición de esta Cláusula, si surge una situación o circunstancia que esté fuera del control de las Partes (incluida, pero no de manera exclusiva, la Fuerza Mayor) y que vuelva imposible o ilícito para cualquiera o ambas Partes cumplir sus obligaciones contractuales o que, en virtud de la ley que rige el Contrato, otorgue a las Partes el derecho de ser liberadas de seguir cumpliendo el Contrato, entonces, mediante notificación de una de las Partes a la otra sobre dicha situación o circunstancia:

- (a) las Partes quedarán liberadas de seguir cumpliendo el Contrato, sin perjuicio de los derechos de cada Parte respecto de cualquier incumplimiento previo del Contrato, y
- (b) el monto pagadero al Contratista por el Contratante será el mismo que habría sido pagadero de conformidad con la Subcláusula 19.6 [Terminación Opcional, Pago y Finiquito] si el Contrato hubiera sido terminado con arreglo a la Subcláusula 19.6.

20. RECLAMACIONES, CONTROVERSIAS Y ARBITRAJE

20.1 RECLAMACIONES DEL CONTRATISTA

Si el Contratista considera que tiene derecho a cualquier prórroga del Plazo de Terminación o cualquier pago adicional en virtud de cualquier Cláusula de estas Condiciones o de otra forma vinculada con el Contrato, el Contratista enviará una notificación al Ingeniero en la que describirá el evento o circunstancia que origina el reclamo. La notificación se hará tan pronto como sea posible, a más tardar 28 días después de que el Contratista se dé cuenta, o hubiera debido darse cuenta, de dicho evento o circunstancia.

Si el Contratista no notifica un reclamo dentro de dicho plazo de 28 días, no se prorrogará el Plazo de Terminación, el Contratista no tendrá derecho a recibir pagos adicionales y el Contratante quedará liberado de cualquier responsabilidad vinculada con el reclamo. De otra forma, se aplicarán las siguientes disposiciones de esta Subcláusula.

El Contratista también enviará cualquier otra notificación requerida en el Contrato, así como información complementaria sobre la reclamación, que sea pertinente a dicho evento o circunstancia.

- 20.1 El Contratista mantendrá los registros actualizados que sean necesarios para fundamentar el reclamo, ya sea en el Lugar de las Obras o en otro sitio aceptable para el Ingeniero. Sin admitir la responsabilidad del Contratante, el Ingeniero podrá, tras recibir cualquier notificación con arreglo a esta Subcláusula, seguir de cerca la contabilidad y ordenar al Contratista que mantenga registros actualizados adicionales. El Contratista permitirá al Ingeniero verificar todos esos registros, y (de requerírsele) presentará copias al Ingeniero. Dentro del plazo de 42 días contado a partir del momento en que el Contratista se dé cuenta (o hubiera debido darse cuenta) del evento o circunstancia que originó el reclamo, o dentro de cualquier otro plazo que proponga el Contratista y apruebe el Ingeniero, el Contratista enviará al Ingeniero un reclamo completo y pormenorizado que incluya toda la información complementaria del fundamento del reclamo y de la prórroga del plazo o pago adicional exigidos. Si el evento o circunstancia que origina el reclamo tiene un efecto continuo:
- (a) este reclamo completo y pormenorizado se considerará como temporal;
 - (b) el Contratista enviará mensualmente reclamos temporales adicionales, en las que especificará la demora acumulada o el monto exigido, además de toda la información adicional que pueda requerir razonablemente el Ingeniero; y
 - (c) el Contratista enviará un reclamo definitivo dentro de 28 días después de que el evento o circunstancia deje de producir efectos, o dentro de cualquier otro plazo que proponga el Contratista y apruebe el Ingeniero.

Dentro del plazo de 42 días contados a partir de la fecha en que reciba un reclamo o cualquier información adicional que respalde un reclamo anterior, o dentro de cualquier otro plazo que proponga el Ingeniero y apruebe el Contratista, el Ingeniero responderá dando su aprobación, o bien negando su aprobación y dando comentarios detallados. El Ingeniero también podrá solicitar cualquier información adicional que sea necesaria, pero deberá dar su respuesta sobre los principios del reclamo en el plazo indicado anteriormente.

Dentro del plazo de 42 días definido anteriormente, el Ingeniero deberá, de conformidad con la Subcláusula 3.5 [Decisiones], acordar o decidir sobre: **(i)** las prórrogas (si las hubiere) del Plazo de Terminación (antes o después de su vencimiento) según la Subcláusula 8.4 [Prórroga del Plazo de Terminación], o **(ii)** los pagos adicionales (si los hubiere) a que el Contratista tuviere derecho según el Contrato.

Cada Certificado de Pago deberá incluir los pagos adicionales de los reclamos que razonablemente se hayan determinado como pagaderos en virtud de la respectiva disposición del Contrato. Salvo y hasta que la información suministrada sea suficiente para fundamentar todo el reclamo, el Contratista sólo tendrá derecho a recibir pagos por la parte del reclamo que haya podido demostrar.

Si el Ingeniero no responde dentro del plazo definido en esta Cláusula, cualquiera de las partes puede considerar que el reclamo ha sido rechazado por el Ingeniero y cualquiera de ellas puede referirlo a la Comisión para la Resolución de Controversias según la Subcláusula 20.4 [Obtención de Decisión de la Comisión para la Resolución de Controversias].

Los requisitos de esta Subcláusula son adicionales a los que se establecen en cualquier otra Subcláusula que se aplique a un reclamo. Si el Contratista no cumple con esta u otra Subcláusula en relación con cualquier reclamo, prórroga del plazo o pago adicional, dará cuenta de la medida (si la hubiere) en que el incumplimiento haya impedido o perjudicado la investigación adecuada del reclamo, salvo que el reclamo sea excluido con arreglo al segundo inciso de esta Subcláusula.

20.2 NOMBRAMIENTO DE LA COMISIÓN PARA LA RESOLUCIÓN DE CONTROVERSIAS

Las controversias serán referidas a una Comisión para la Resolución de Controversias para su decisión de conformidad con la Subcláusula 20.4 [Obtención de una Decisión de la Comisión para la Resolución de Controversias]. Las Partes nombrarán una Comisión para la Resolución de Controversias, para la fecha que se señale en los Datos Contractuales.

La Comisión para la Resolución de Controversias estará formada, según se disponga en los Datos del Contrato, por una o tres personas debidamente calificadas (“los miembros”), cada una de las cuales hablará con fluidez el idioma para comunicaciones que se defina en el Contrato y será un profesional con experiencia en el tipo de construcción que concierne a las Obras y en la interpretación de documentos contractuales. Si no se indica el número de miembros y las Partes no resuelven otra cosa, la Comisión para la Resolución de Controversias estará formada por tres personas.

Si las Partes no han designado conjuntamente la Comisión para la Resolución de Controversias 21 días antes de la fecha señalada en los Datos Contractuales, y dicha Comisión debe estar formada por tres personas, cada Parte propondrá un miembro para la aprobación de la otra Parte. Los dos primeros miembros propondrán al tercer miembro y las Partes deberán acordar sobre éste, quien actuará como presidente.

Sin embargo, si las Partes han acordado una lista de miembros potenciales y ésta es parte del Contrato, los miembros serán seleccionados entre los que aparecen en la lista, que no sea cualquiera de ellos que no pueda o no quiera aceptar el nombramiento.

El acuerdo entre las Partes y bien el miembro único o bien cada uno de los tres miembros, incorporará por referencia las Condiciones Generales del Convenio de la Comisión para la Resolución de Controversias que se incluyen en el Anexo de estas Condiciones Generales, con las enmiendas que acuerden entre ellos.

Los términos de la remuneración, bien sea del miembro único o bien de los tres miembros, incluida la remuneración de cualquier experto a quien consulte la Comisión para la Resolución de Controversias, se establecerán de común acuerdo entre las Partes al momento en que se acuerden los términos de nombramiento. Cada Parte será responsable de pagar la mitad de la remuneración.

Si las Partes así lo acuerdan en cualquier momento, podrán referir cualquier asunto a la Comisión para la Resolución de Controversias para que ésta de su opinión. Ninguna de las Partes consultará con la Comisión sobre cualquier materia sin el consentimiento de la otra Parte.

Si un miembro rehúsa o no puede actuar por muerte, incapacidad, renuncia o terminación del nombramiento, se nombrará a un sustituto de acuerdo con el mismo procedimiento que se utilizó para designar o acordar sobre la persona que está siendo sustituida, conforme se describe en esta Subcláusula.

El nombramiento de cualquier miembro podrá terminarse por mutuo acuerdo de ambas Partes, pero no por el Contratante o el Contratista actuando por si mismos. Salvo que las Partes dispongan otra cosa, el nombramiento de la Comisión para la Resolución de Controversias (incluido cada miembro) expirará cuando entre en vigencia el finiquito mencionado en la Subcláusula 14.12 [Finiquito].

20.3 DESACUERDO SOBRE LA COMPOSICIÓN DE LA COMISIÓN PARA LA RESOLUCIÓN DE CONTROVERSIAS

Si se aplica cualquiera de las siguientes condiciones:

- (a) las Partes no llegan a un acuerdo respecto del nombramiento del miembro único de la Comisión para la Resolución de Controversias, para la fecha señalada en el primer inciso de la Subcláusula 20.2 [Nombramiento de la Comisión para la Resolución de Controversias],

- 20.3 (b) para dicha fecha una de las Partes no nombra un miembro (para aprobación de la otra Parte) o no aprueba un miembro designado por la otra Parte, para una Comisión para la Resolución de Controversias compuesta por tres miembros,
- (c) para la misma fecha las Partes no llegan a un acuerdo respecto del nombramiento del tercer miembro (para actuar como presidente) de la Comisión para la Resolución de Controversias, o
- (d) las Partes no llegan a un acuerdo respecto del nombramiento de un sustituto dentro de 42 días después de la fecha en que el miembro único o uno de los tres miembros rehúse o no pueda actuar por muerte, incapacidad, renuncia o terminación del nombramiento,

entonces la entidad o funcionario encargado del nombramiento que se designe en los Datos del Contrato nombrará, a solicitud de una o ambas Partes y después de consultar con ellas, dicho miembro de la Comisión para la Resolución de Controversias. Este nombramiento será definitivo y concluyente. Cada Parte será responsable de pagar la mitad de la remuneración de la entidad o funcionario encargado del nombramiento.

20.4 OBTENCIÓN DE DECISIÓN DE LA COMISIÓN PARA LA RESOLUCIÓN DE CONTROVERSIAS

Si surge una controversia (de cualquier tipo) entre las Partes en relación con, o a raíz de, el Contrato o la ejecución de las Obras, incluida cualquier controversia relativa a cualquier certificado, decisión, orden, opinión o valoración del Ingeniero, cualquiera de las Partes podrá remitir la controversia por escrito a la Comisión para la Resolución de Controversias para su decisión, con copias a la otra Parte y al Ingeniero. Dicha remisión deberá indicar que el caso se remite con arreglo a esta Subcláusula.

En el caso de una Comisión para la Resolución de Controversias que esté compuesta por tres personas, se considerará que la Comisión ha recibido el caso en la fecha en que lo reciba el presidente de la misma.

Ambas Partes pondrán a disposición de la Comisión para la Resolución de Controversias, tan pronto como sea posible, toda la información adicional requerida y le proporcionarán el acceso necesario al Lugar de las Obras e instalaciones pertinentes que la Comisión pueda requerir para llegar a una decisión sobre dicha controversia. Se considerará que la Comisión no actúa en calidad de árbitro(s).

Dentro del plazo de 84 días contado a partir de la fecha en que reciba el caso en cuestión, o en el plazo que proponga la Comisión para la Resolución de Controversias y aprueben ambas Partes, la Comisión emitirá su decisión, la cual deberá ser fundamentada y expresar que se basa en esta Subcláusula. La decisión será obligatoria para ambas Partes, quienes la cumplirán sin demora, salvo y hasta que sea modificada en una transacción amigable o en un laudo arbitral conforme se señala adelante. A menos que el Contrato haya sido abandonado, rechazado o terminado, el Contratista seguirá ejecutando las Obras de conformidad con el Contrato.

Si alguna de las Partes está inconforme con la decisión de la Comisión para la Resolución de Controversias, dicha Parte podrá, dentro del plazo de 28 días después de recibir la decisión, notificar a la otra Parte acerca de su inconformidad y su intención de entablar un proceso de arbitraje. Si la Comisión para la Resolución de Controversias no comunica su decisión dentro del plazo de 84 días (o en el plazo que se apruebe de otra forma) después de recibir el caso, entonces cualquiera de las Partes podrá, dentro de los 28 días siguientes al vencimiento de ese plazo, notificar a la otra Parte acerca de su inconformidad y su intención de entablar un proceso de arbitraje.

20.4 En cualquiera de esos casos, la notificación de inconformidad indicará que la misma se efectúa de conformidad con esta Subcláusula, expondrá el asunto objeto de la controversia y la razón o razones de la inconformidad. A excepción de lo que se señala en las Subcláusulas 20.7 [Incumplimiento de una Decisión de la Comisión para la Resolución de Controversias] y 20.8 [Vencimiento del Nombramiento de la Comisión para la Resolución de Controversias], ninguna de las Partes tendrá derecho a iniciar un proceso de arbitraje de una controversia si no se ha hecho una notificación de inconformidad con arreglo a esta Subcláusula.

Si la Comisión para la Resolución de Controversias ha comunicado a ambas Partes su decisión respecto de un asunto objeto de controversia, y ninguna de ellas ha hecho una notificación de inconformidad dentro del plazo de 28 días después de haber recibido la decisión de la Comisión, la decisión pasará a ser definitiva y obligatoria para ambas Partes.

20.5 TRANSACCIÓN AMIGABLE

Cuando se haya hecho una notificación de inconformidad con arreglo a la Subcláusula 20.4 *supra*, ambas Partes tratarán de llegar a una transacción amigable antes de iniciar el proceso de arbitraje. Sin embargo, a no ser que ambas Partes acuerden otra cosa, podrá iniciarse un arbitraje en o después del quincuagésimo sexto (56º) día transcurrido desde la fecha de la notificación de inconformidad y de la intención de iniciar un proceso de arbitraje, aún cuando no se hubiere intentado llegar a un acuerdo amigable.

20.6 ARBITRAJE

Salvo que se indique de otra forma en las Condiciones Especiales, cualquier disputa no resuelta amigablemente y respecto de la cual la decisión de la Comisión para la Resolución de Controversias (de haberse emitido) no haya adquirido carácter definitivo y obligatorio se resolverá en forma definitiva mediante arbitraje internacional. Salvo que ambas Partes acuerden otra cosa:

- (a) para contratos con contratistas extranjeros, el arbitraje será internacional, administrado por la institución nominada en los Datos del Contrato y, a elección de dicha institución, de acuerdo con las reglas de arbitraje de la misma (si las hubiere) o las de UNCITRAL,
- (b) la sede del arbitraje será la ciudad donde esté localizada la sede de la institución designada,
- (c) el arbitraje se llevará a cabo en el idioma para comunicaciones que se define en la Subcláusula 1.4 [Ley e Idioma], y
- (d) para contratos con contratistas nacionales, el arbitraje será conducido de acuerdo con procedimientos realizados de acuerdo con las Leyes del País del Contratante.

Los árbitros tendrán plena facultad para abrir, verificar y modificar cualquier certificado, decisión, orden, opinión o tasación del Ingeniero, así como cualquier decisión de la Comisión para la Resolución de Controversias, que sean pertinentes a la controversia. Nada descalificará a los representantes de las Partes y al Ingeniero para servir de testigo y presentar evidencia ante el árbitro o árbitros en relación con cualquier asunto pertinente a la controversia.

Ninguna de las Partes estará limitada en los procedimientos ante el árbitro o árbitros a las pruebas o argumentos presentados previamente ante la Comisión para la Resolución de Controversias para obtener su decisión, ni a las razones de inconformidad señaladas en su respectiva notificación. Cualquier decisión de la Comisión para la Resolución de Controversias será admisible como prueba en el arbitraje.

El arbitraje podrá iniciarse antes o después de la terminación de las Obras. Las obligaciones de las Partes, el Ingeniero y la Comisión para la Resolución de Controversias no serán alteradas a raíz de cualquier proceso de arbitraje que se esté llevando a cabo durante la ejecución de las Obras.

20.7 INCUMPLIMIENTO DE UNA DECISIÓN DE LA COMISIÓN PARA LA RESOLUCIÓN DE CONTROVERSIAS

En el caso en que una de las Partes incumpla una decisión definitiva y obligatoria de la Comisión para la Resolución de Controversias, la otra Parte podrá, sin perjuicio de los demás derechos que pueda tener, someter dicho incumplimiento a arbitraje con arreglo a la Subcláusula 20.6 [Arbitraje]. Las Subcláusulas 20.4 [Obtención de una Decisión de la Comisión para la Resolución de Controversias] y 20.5 [Transacción Amigable] no serán aplicables en este caso.

20.8 VENCIMIENTO DEL NOMBRAMIENTO DE LA COMISIÓN PARA LA RESOLUCIÓN DE CONTROVERSIAS

Si surge una controversia entre las Partes en relación con, o a raíz de, el Contrato o la ejecución de las Obras, y no existiere una Comisión para la Resolución de Controversias, ya sea por el vencimiento del nombramiento de la misma o por otra razón:

- (a) las Subcláusulas 20.4 [Obtención de una Decisión de la Comisión para la Resolución de Controversias] y 20.5 [Transacción Amigable] no se aplicarán, y
 - (b) la controversia podrá ser sometida directamente a arbitraje con arreglo a la Subcláusula 20.6 [Arbitraje].
-

**CONDICIONES GENERALES
DEL CONVENIO DE LA COMISIÓN
PARA LA RESOLUCIÓN
DE CONTROVERSIAS****1. DEFINICIONES**

Cada “Convenio de la Comisión para la Resolución de Controversias” es un acuerdo tripartito celebrado por y entre:

- (a) el “Contratante”;
- (b) el “Contratista”; y
- (c) el “Miembro” que se define en el Convenio de la Comisión para la Resolución de Controversias como:
 - (i) el miembro único de “la Comisión para la Resolución de Controversias” y, cuando sea este el caso, todas las referencias a los “Demás Miembros” no serán aplicables, o
 - (ii) una de las tres personas que en conjunto se denominan “la Comisión para la Resolución de Controversias” y, cuando este sea el caso, las otras dos personas se llamarán los “Otros Miembros”.

El Contratante y el Contratista han celebrado (o tienen previsto celebrar) un contrato, denominado “el Contrato” y definido en el Convenio de la Comisión para la Resolución de Controversias, que incluye este anexo. En el Convenio de la Comisión para la Resolución de Controversias, los términos y las expresiones que no se definan de otra manera tendrán el significado que se les atribuya en el Contrato.

2. DISPOSICIONES GENERALES

Salvo indicación en otro sentido en el Convenio de la Comisión para la Resolución de Controversias, dicho Convenio entrará en vigencia en la última de las siguientes fechas:

- (a) la Fecha de Inicio definida en el Contrato,
- (b) la fecha en que el Contratante, el Contratista y el Miembro hayan firmado el Convenio de la Comisión para la Resolución de Controversias, o
- (c) la fecha en que el Contratante, el Contratista y cada uno de los Demás Miembros (si los hubiere) hayan firmado respectivamente un convenio de la Comisión para la Resolución de Controversias.

El empleo del Miembro es un nombramiento personal. En cualquier momento el Miembro podrá, previa notificación con una antelación mínima de 70 días, presentar su renuncia ante el Contratante y el Contratista, y el Convenio de la Comisión para la Resolución de Controversias expirará al vencimiento de dicho plazo.

3. GARANTÍAS

El Miembro garantiza y acuerda que es y será imparcial e independiente con respecto al Contratante, el Contratista y el Ingeniero. El Miembro divulgará sin demora a cada uno de ellos y a los Demás Miembros (si los hubiere) cualquier hecho o circunstancia que pareciera inconsistente con su garantía y acuerdo de imparcialidad e independencia.

El nombramiento del Miembro por parte del Contratante y el Contratista, se basa en la declaración del Miembro en el sentido de que:

- (a) tiene experiencia en el trabajo que realizará el Contratista en virtud del Contrato,
- (b) tiene experiencia en la interpretación de documentos contractuales, y
- (c) habla con fluidez el idioma para comunicaciones que se define en el Contrato.

4. OBLIGACIONES GENERALES DEL MIEMBRO

El Miembro deberá:

- (a) no tener interés financiero ni de otra índole en el Contratante, el Contratista o el Ingeniero, ni ningún interés financiero en el Contrato, salvo por el pago de conformidad con el Convenio de la Comisión para la Resolución de Controversias;
- (b) no haber sido contratado previamente como consultor ni de otra forma por el Contratante, el Contratista o el Ingeniero, salvo en los casos en que se hubiere informado por escrito al Contratante y Contratista, antes de que firmaran el Convenio de la Comisión para la Resolución de Controversias;
- (c) haber informado por escrito al Contratante, el Contratista y los Demás Miembros (si los hubiere), antes de firmar el Convenio de la Comisión para la Resolución de Controversias y, a su leal saber y entender, y hasta donde se recuerde, sobre cualquier relación profesional o personal con cualquier director, funcionario o empleado del Contratante, el Contratista o el Ingeniero, así como cualquier participación previa en el proyecto general del que forme parte el Contrato;
- (d) no ser contratado, durante la vigencia del Convenio de la Comisión para la Resolución de Controversias, como consultor o de otra forma por el Contratante, el Contratista o el Ingeniero, salvo en lo que puedan haber acordado por escrito el Contratante, el Contratista y los Demás Miembros (si los hubiere);
- (e) cumplir las normas de procedimiento que se anexan y con lo dispuesto en la Subcláusula 20.4 de las condiciones contractuales;
- (f) no asesorar al Contratante, el Contratista, el Personal del Contratante ni al Personal del Contratista sobre la ejecución del Contrato, salvo conforme se contempla en las normas de procedimiento que se anexan;
- (g) mientras sea Miembro, no discutir ni llegar a acuerdos con el Contratante, el Contratista o el Ingeniero en relación con su contratación por parte de cualquiera de ellos, ya sea como consultor o de otra forma, después de que cese su cargo en virtud del Convenio de la Comisión para la Resolución de Controversias;
- (h) asegurar su disponibilidad para todas las visitas al lugar de las obras y todas las audiencias que sean necesarias;
- (i) familiarizarse con el Contrato y el avance de las Obras (y de cualquier otra parte del proyecto del que forme parte el Contrato) estudiando toda la documentación recibida, que deberá mantenerse en un archivo de trabajo vigente;
- (j) tratar como confidenciales y privados los detalles del Contrato y todas las actividades y audiencias de la Comisión para la Resolución de Controversias, no dándoles publicidad ni divulgación sin el consentimiento previo por escrito del Contratante, el Contratista y los Demás Miembros (si los hubiere); y
- (k) estar disponible para asesorar y opinar, sobre cualquier tema pertinente del Contrato, cuando se lo soliciten tanto el Contratante como el Contratista, sujeto al acuerdo de los Demás Miembros (si los hubiere).

5. OBLIGACIONES GENERALES DEL CONTRATANTE Y EL CONTRATISTA

El Contratante, el Contratista, el Personal del Contratante y el Personal de Contratista no solicitarán asesoría ni consultarán con el Miembro sobre el Contrato, salvo en el curso normal de las actividades de la Comisión para la Resolución de Controversias en virtud del Contrato y del Convenio de la Comisión para la Resolución de Controversias. El Contratante y el Contratista velarán por el cumplimiento de esta disposición por parte del Personal del Contratante y el Personal del Contratista, respectivamente.

5. El Contratante y el Contratista se comprometen mutuamente y frente al Miembro a que, salvo en casos en que el Contratante, el Contratista y el Miembro y los Demás Miembros (si los hubiere) acuerden otra cosa por escrito, el Miembro:
- (a) no será nombrado árbitro en ningún proceso de arbitraje que se realice en virtud del Contrato;
 - (b) no será llamado como testigo en relación con cualquier controversia sometida a uno o más árbitros designados para cualquier proceso de arbitraje que se realice en virtud del Contrato; y
 - (c) no será responsable por ninguna reclamación que se haga sobre cualquier acción u omisión en el ejercicio o supuesto ejercicio de las funciones como Miembro, a menos que se demuestre que dicho acto u omisión se realizó de mala fe.

El Contratante y el Contratista por medio del presente, en forma conjunta y solidaria, indemnizan y liberan al Miembro de cualquier reclamación de cuya responsabilidad se le libere con arreglo al párrafo anterior.

Cuando el Contratante o el Contratista refieran una controversia a la Comisión para la Resolución de Controversias en virtud de la Subcláusula 20.4 de las Condiciones del Contrato, frente a lo cual el Miembro se vea obligado a hacer una visita al lugar de las obras y asistir a una audiencia, el Contratante o el Contratista suministrarán la garantía adecuada por el monto equivalente a los gastos razonables en que pueda incurrir el Miembro. No se considerará ningún otro pago adeudado o pagado al Miembro.

6. PAGO

El Miembro será remunerado en la moneda que se designe en la Comisión para la Resolución de Controversias, de la siguiente manera:

- (a) un honorario anticipado por mes calendario, el cual se considerará como pago total por:
 - (i) estar disponible, previa notificación de 28 días, para todas las visitas al lugar de las obras y las audiencias;
 - (ii) familiarizarse y estar al día con todos los hechos atinentes al proyecto y mantener archivos pertinentes;
 - (iii) todos los gastos de oficina y generales, que incluyen servicios secretariales, fotocopias y suministros de oficina relacionados con sus funciones; y
 - (iv) todos los servicios prestados en virtud del presente Convenio, excepto por los que se mencionan en los incisos (b) y (c) de esta Cláusula.

El honorario anticipado se pagará con vigencia a partir del último día del mes calendario en que entre en vigencia el Convenio de la Comisión para la Resolución de Controversias y hasta el último día del mes calendario en que se emita el Certificado de Recepción de Obra correspondiente por la totalidad de las Obras.

A partir del primer día del mes calendario posterior al mes en el que se emita el Certificado de Recepción de Obra correspondiente a la totalidad de las Obras, el honorario anticipado antedicho se reducirá en un tercio. Este honorario reducido se pagará hasta el primer día del mes calendario en que renuncie el Miembro o se dé por terminado de otra manera el Convenio de la Comisión para la Resolución de Controversias;

- (b) una tasa diaria que se considerará el pago completo por concepto de:
 - (i) cada día completo o parte de un día, hasta un máximo de dos días de viaje en cada dirección, por el viaje entre el domicilio del Miembro y el lugar de las obras, u otro lugar de reunión con los Demás Miembros (si los hubiere);
 - (ii) cada día de trabajo dedicado a visitas al Lugar de las Obras, audiencias o la preparación de decisiones; y

6. (b) (iii) cada día dedicado a la lectura de documentación presentada en preparación para una audiencia;
- (c) todos los gastos razonables, incluidos gastos de viaje necesarios (boleto aéreo en clase inferior a primera, hotel y viáticos, así como otros gastos directos de viaje) en que incurra en relación con el ejercicio de sus funciones como Miembro, así como el costo de llamadas telefónicas, servicios de mensajero especial (courier), fax y télex. Será necesario presentar un recibo para todos los rubros que excedan el 5% de la tasa diaria a que se hace referencia en el inciso (b) de esta Cláusula;
- (d) cualesquiera de los impuestos establecidos en el País sobre los pagos que se hagan al Miembro (salvo que se trate de un ciudadano o de un residente permanente del País) en virtud de esta Cláusula 6.

Los honorarios anticipados y la tasa diaria serán los que se especifiquen en el Convenio de la Comisión para la Resolución de Controversias. Salvo que se especifique otra cosa, esos honorarios y esa tasa serán fijos durante los primeros 24 meses calendario y serán ajustados con posterioridad a ese período por acuerdo entre el Contratante, el Contratista y el Miembro, en cada aniversario de la fecha en que haya entrado en vigor el Convenio de la Comisión para la Resolución de Controversias.

Si las partes no llegan a un acuerdo respecto del honorario anticipado o la tasa diaria del Miembro, la entidad designada o el funcionario encargado del nombramiento que se señalen en los Datos del Contrato determinarán el monto de los honorarios y la tasa que se usarán.

El Miembro presentará facturas para el pago de los honorarios anticipados mensuales y boletos aéreos, por trimestres adelantados. Las facturas de los demás gastos y las tasas diarias se presentarán después de efectuada una visita al lugar de las obras o una audiencia. Todas las facturas serán acompañadas de una breve descripción de las actividades realizadas durante el período en cuestión e irán dirigidas al Contratista.

El Contratista pagará cada factura del Miembro en su totalidad dentro del plazo de 56 días calendario después de recibir cada factura, y solicitará al Contratante (en las Declaraciones con arreglo al Contrato) el reembolso de la mitad del importe de dichas facturas. El Contratante pagará al Contratista de conformidad con el Contrato.

Si el Contratista no paga al Miembro el monto que le corresponda en virtud del Convenio de la Comisión para la Resolución de Controversias, el Contratante pagará al Miembro la suma adeudada y cualquier otro monto que sea necesario para mantener en funcionamiento la Comisión para la Resolución de Controversias, sin perjuicio de los derechos o recursos del Contratante. Además de todos los demás derechos que se deriven de este incumplimiento, el Contratante tendrá derecho al reembolso de todos los montos pagados en exceso de la mitad de dichos pagos, más todos los costos que suponga la recuperación de dichos montos y los correspondientes cargos financieros calculados a la tasa especificada en la Subcláusula 14.8 de las Condiciones del Contrato.

Si dentro de los 70 días posteriores a la entrega de una factura válida el Miembro no recibe el pago del monto adeudado, éste podrá: **(i)** suspender sus servicios (sin notificación) hasta que reciba el pago, o **(ii)** renunciar a su nombramiento mediante notificación con arreglo a la Cláusula 7.

7. TERMINACIÓN

En cualquier momento: **(i)** el Contratante y el Contratista podrán terminar conjuntamente el Convenio de la Comisión para la Resolución de Controversias, previa notificación al Miembro con una antelación mínima de 42 días; o **(ii)** el Miembro podrá renunciar de conformidad con lo dispuesto en la Cláusula 2.

7. Si el Miembro no cumple el Convenio de la Comisión para la Resolución de Controversias, el Contratante y el Contratista podrán, sin perjuicio de sus demás derechos, terminar dicho Convenio mediante notificación al Miembro. La notificación entrará en vigencia cuando sea recibida por el Miembro.

Si el Contratante y el Contratista no cumplen el Convenio de la Comisión para la Resolución de Controversias, el Miembro podrá, sin perjuicio de sus demás derechos, terminar dicho Convenio mediante notificación al Contratante y al Contratista. La notificación entrará en vigencia cuando estos dos últimos la reciban.

Cualquiera de esas notificaciones, renunciaciones o terminaciones serán definitivas y obligatorias para el Contratante, el Contratista y el Miembro. Sin embargo, una notificación emitida por el Contratante o el Contratista, pero no por ambos, carecerá de validez.

8. INCUMPLIMIENTO DEL MIEMBRO

Si el Miembro no cumple cualquiera de sus obligaciones de conformidad con la Cláusula 4 (a)-(d) *supra*, no tendrá derecho a ningún pago ni gastos en virtud del presente y, sin perjuicio de sus demás derechos, reembolsará tanto al Contratante como al Contratista cualquier pago o gastos recibidos por el Miembro o los Demás Miembros (si los hubiere), en concepto de procedimientos o decisiones (de haberlas) de la Comisión para la Resolución de Controversias que se declaren nulas y sin efecto a raíz de dicho incumplimiento.

Si el Miembro no cumple cualquiera de las obligaciones establecidas en la Cláusula 4 (e)-(k) *supra*, no tendrá derecho a recibir ningún pago ni gastos estipulados en el presente a partir de la fecha y en la medida del incumplimiento y, sin perjuicio de sus demás derechos, reembolsará tanto al Contratante como al Contratista los pagos y gastos que ya hubiere percibido el Miembro por concepto de procedimientos o decisiones (de haberlas) de la Comisión para la Resolución de Controversias que se declaren nulas y sin efecto a raíz de dicho incumplimiento.

9. CONTROVERSIAS

Cualquier controversia o reclamo que surjan de, o con relación a, este Convenio de la Comisión para la Resolución de Controversias, o el incumplimiento, la terminación o la invalidez de dicho convenio, deberá ser sometido a arbitraje institucional para su resolución definitiva. Si no se llega a un acuerdo respecto del instituto de arbitraje, el arbitraje se regirá por el Reglamento de Arbitraje de la Cámara de Comercio Internacional y será conducido por un árbitro designado de conformidad con dicho Reglamento.

NORMAS DE PROCEDIMIENTO

Salvo que el Contratante y el Contratista acuerden otra cosa, la Comisión para la Resolución de Controversias realizará visitas al lugar de las obras en intervalos no mayores de 140 días, incluidas las épocas de construcciones críticas, a solicitud del Contratante o el Contratista. Salvo que el Contratante, el Contratista y la Comisión para la Resolución de Controversias acuerden otra cosa, el período entre visitas consecutivas no será inferior a 70 días, excepto en la medida requerida para convocar una audiencia conforme se señala más abajo.

La oportunidad y el programa de cada visita al lugar de las obras serán acordados en forma conjunta por la Comisión para la Resolución de Controversias, el Contratante y el Contratista o, en ausencia de un acuerdo, serán decididos por la Comisión para la Resolución de Controversias. El objeto de las visitas al lugar de las obras es permitir que dicha Comisión se familiarice y se mantenga al día con el avance de las Obras y cualquier problema o reclamación real o potencial, y, en la medida de lo posible, haga todo lo que esté a su alcance para evitar que los problemas o reclamaciones potenciales se conviertan en controversias.

El Contratante, el Contratista y el Ingeniero asistirán a las visitas al lugar de las obras, cuya coordinación estará a cargo del Contratante en cooperación con el Contratista. El Contratante se encargará de que se cuente con instalaciones de conferencia y servicios secretariales y de fotocopia adecuados. Al concluir cada visita y antes de abandonar el lugar de las obras, la Comisión para la Resolución de Controversias elaborará un informe de las actividades realizadas durante la visita y enviará copias del mismo al Contratante y el Contratista.

El Contratante y el Contratista entregarán a la Comisión para la Resolución de Controversias una copia de todos los documentos que solicite, incluidos documentos contractuales, informes de avance, instrucciones de variaciones, certificados y otros documentos relacionados con el cumplimiento del Contrato. Todas las comunicaciones entre la Comisión para la Resolución de Controversias y el Contratante o el Contratista se realizarán con copia a la otra Parte. Si la Comisión para la Resolución de Controversias está formada por tres personas, el Contratante y el Contratista enviarán copias de los documentos solicitados y las comunicaciones a cada una de esas personas.

Si se remite una controversia a la Comisión para la Resolución de Controversias de conformidad con la Subcláusula 20.4 de las Condiciones del Contrato, dicha Comisión procederá según se establece en la Subcláusula 20.4 y estas normas. Con sujeción al plazo para notificar sobre una decisión y otros factores pertinentes, la Comisión para la Resolución de Controversias deberá:

- (a) actuar justa e imparcialmente entre el Contratante y el Contratista, dándole a cada uno de ellos oportunidad razonable para presentar su caso y de responder al caso del otro, y
- (b) adoptar procedimientos adecuados para la controversia, sin incurrir en demoras ni gastos innecesarios.

La Comisión para la Resolución de Controversias podrá realizar una audiencia sobre la controversia, en cuyo caso decidirá respecto de la fecha y el lugar en que se llevará a cabo, y podrá solicitar que antes de la audiencia o durante la misma se le presenten documentación y argumentos escritos del Contratante y el Contratista.

Salvo que el Contratante y el Contratista acuerden otra cosa por escrito, la Comisión para la Resolución de Controversias tendrá la facultad de adoptar un procedimiento inquisitorio, negar a cualquier persona, excepto los representantes del Contratante, el Contratista y el Ingeniero, admisión a las audiencias y el derecho a ser oído en las mismas, y proceder en ausencia de cualquier parte que según la Comisión para la Resolución de Controversias haya recibido notificación de la audiencia; pero tendrá discreción para decidir si, y en qué medida, ejercerá dicha facultad.

El Contratante y el Contratista facultan a la Comisión para la Resolución de Controversias, entre otros aspectos, a:

- (a) establecer el procedimiento que se aplicará para resolver una controversia;
- (b) decidir sobre la jurisdicción de la Comisión para la Resolución de Controversias y sobre el alcance de cualquier controversia que se le presente;
- (c) realizar las audiencias que considere necesarias, sin someterse a otras normas o procedimientos que no sean los que se contemplan en el Contrato y en estos procedimientos;
- (d) tomar la iniciativa para establecer los hechos y los asuntos necesarios para la toma de una decisión;
- (e) hacer uso de sus conocimientos especializados, si los tuviere;
- (f) decidir sobre el pago de cargos financieros de conformidad con el Contrato;
- (g) decidir sobre cualquier recurso de reparación provisional, tales como medidas temporales o de conservación; y
- (h) abrir, examinar y modificar cualquier certificado, decisión, orden, opinión o tasación del Ingeniero, que sea pertinente para la controversia.

La Comisión para la Resolución de Controversias no expresará ninguna opinión durante las audiencias en relación con los argumentos presentados por las Partes. Posteriormente, la Comisión para la Resolución de Controversias tomará y anunciará su decisión de conformidad con la Subcláusula 20.4, o en la forma en que acuerden el Contratante y el Contratista por escrito. Si la Comisión para la Resolución de Controversias está formada por tres personas:

- (a) se reunirá en privado después de las audiencias, a fin de deliberar y preparar su decisión;
- (b) tratará de llegar a una decisión unánime. Si ello resultara imposible, la decisión se tomará por mayoría de los Miembros, quienes podrían solicitar al Miembro minoritario que prepare un informe escrito para el Contratante y el Contratista; y
- (c) si un Miembro no asiste a una reunión o audiencia o no cumple cualesquiera funciones necesarias, los otros dos Miembros podrán proceder de todas maneras a tomar a una decisión, a menos que:
 - (i) el Contratante o el Contratista no estén de acuerdo en que lo hagan, o
 - (ii) el Miembro ausente sea el presidente de la Comisión para la Resolución de Controversias e instruya a los Miembros que no tomen ninguna decisión.

SECCIÓN VIII
CONDICIONES ESPECIALES

ÍNDICE SECCIÓN VIII

PARTE A. DATOS DEL CONTRATO - CONTRATA	1
PARTE B. CONDICIONES ESPECIALES DEL CONTRATO	4
1. DISPOSICIONES	4
1.1 Definiciones	4
1.3 Comunicaciones	5
1.4 Ley e idioma	8
1.5 Orden de Prioridad de los Documentos	8
1.6 Convenio	8
1.7 Cesión	9
1.9 Demoras de los Planos e Instrucciones	9
1.13 Cumplimiento de la Legislación	9
2. EL CONTRATANTE	11
2.1 Derecho de Acceso al Lugar de las Obras	11
2.4 Arreglos Financieros del Contratante	11
2.5 Reclamaciones del Contratante	11
3. EL INGENIERO O GERENTE DE OBRA	11
3.1 Obligaciones y Facultades del Ingeniero	11
3.2 Delegación por el Ingeniero	11
3.4 Reemplazo del Ingeniero	12
3.5 Decisiones	12
4. EL CONTRATISTA	12
4.1 Garantía de cumplimiento	12
4.3 Representante del Contratista	12
4.6 Cooperación	13
4.7 Trazado	13
4.8 Procedimiento de Seguridad	13
4.18 Protección del medio ambiente	13
4.21 Informes de avance	13
4.23 Operaciones del Contratista en el lugar de las Obras	13
5. SUBCONTRATISTAS DESIGNADOS	14
5.3 Pagos a Subcontratistas Designados	14
5.4 Comprobantes de Pago	14
6. PERSONAL Y MANO DE OBRA	14
6.7 Salud y Seguridad	14
6.13 Suministro de Alimentos	14
7. EQUIPOS, MATERIALES Y MANO DE OBRA	14
7.4 Pruebas	14
8. INICIO, DEMORAS Y SUSPENSIÓN	14
8.1 Inicio de las Obras	14
8.3 Programa	20
8.7 Indemnización por Demora	20
8.10 Pago de los Equipos y Materiales en caso de Suspensión	21
9. PRUEBAS A LA TERMINACIÓN	21
9.1 Obligaciones del Contratista	21
10. RECEPCIÓN DE LAS OBRAS POR PARTE DEL CONTRATANTE	21
10.1 Recepción de las Obras y Secciones	21
10.2 Recepción de las partes de las obras	21
10.3 Interferencia con las pruebas a la Terminación	21
11. RESPONSABILIDAD POR DEFECTOS	21
11.1 Terminación de Trabajos Pendientes y Reparación de Defectos	21
11.3 Prórroga del Plazo para la Notificación de Defectos	22
12. MEDICIÓN Y EVALUACIÓN	22
12.2 Método de Medición	22
12.3 Evaluación	22
13. VARIACIONES Y AJUSTES	23
13.2 Ingeniería de Valor	23
13.7 Ajustes por Cambios en la Legislación Local	23
13.8 Ajustes por Cambios de Costo	23
14. PRECIO DEL CONTRATO Y PAGO	24
14.1 Precio del Contrato	24
14.2 Pago Anticipado	24
14.3 Solicitud de Certificados de Pago Provisionales	25
14.6 Emisión de Certificados de Pago Provisionales	25
14.7 Pagos	27
14.8 Retraso en los Pagos	27

14.9 Pago del Monto Retenido	27
14.10 Declaración de Terminación	28
14.11 Solicitud de Certificado de Pago Final	28
15. TERMINACIÓN POR PARTE DEL CONTRATANTE	28
15.2 Terminación por parte del Contratante	28
16. TERMINACIÓN Y SUSPENSIÓN POR PARTE DEL CONTRATISTA	29
16.1 Derecho del Contratista a suspender los Trabajos	29
16.4 Pago a la Terminación	29
18. SEGURO	29
19. FUERZA MAYOR	31
19.2 Notificación de Casos de Fuerza Mayor	31
19.4 Consecuencias de la Fuerza Mayor	31
19.6 Terminación Opcional, Pago y Finiquito	32
19.7 Liberación del Cumplimiento del Contrato	32
20. RECLAMACIONES, CONTROVERSIA Y ARBITRAJE	32
20.1 Reclamaciones del Contratista	32
20.2 Nombramiento de la Comisión para la Resolución de Controversias	32
20.3 Desacuerdo sobre la Composición de la Comisión para la Resolución de Controversias	32
20.4 Obtención de Decisión de la Comisión para la Resolución de Controversias	32
20.6 Arbitraje	32
20.8 Vencimiento del Nombramiento de la Comisión para la Resolución de Controversias	33
ANEXO 1 CONDICIONES ESPECIALES DEL CONVENIO DE LA COMISIÓN PARA LA RESOLUCIÓN DE CONTROVERSIAS	34
ANEXO 2 INSTRUCCIONES PARA LA PRESENTACIÓN DE REDETERMINACIONES PROVISORIAS Y DEFINITIVAS	35
Planilla A	38
Planilla B	39
Planilla C	40
Planilla D	41
ANEXO 3 ASPECTOS SOCIALES A CONSIDERAR DURANTE LA EJECUCIÓN DE LA OBRA	42
ANEXO 4 CARTEL DE OBRA	47
ANEXO 5 CARTEL COMPLEMENTARIO DE OBRA	48
ANEXO 6 PLACA INSTITUCIONAL	49

SECCIÓN VIII. CONDICIONES ESPECIALES

PARTE A. DATOS DEL CONTRATO CONTRATA

Este CONTRATO (en adelante denominado el “Contrato”) está celebrado en el día del mes de entre **UNIDAD EJECUTORA PROVINCIAL – PRO. ME. BA.- INSTITUTO PROVINCIAL DE LA VIVIENDA**, por una parte, (en adelante denominado el “Contratante”) y, por la otra, (en adelante denominado la “Contratista” o “La UTE” formada por las siguientes empresas, cada una de las cuales serán responsables mancomunada y solidariamente responsable ante el Contratante por todas las obligaciones de la Contratista bajo este contrato, a saber,[insertar nombre] y[insertar nombre] (en adelante denominadas la “Contratista”).

PRIMERO: Objeto. El Contratante ha solicitado al Contratista la ejecución de las obras detalladas en este Contrato definidas como **“CONSTRUCCIÓN DE RED DE CLOACAS, CLOACA MAXIMA Y Eº ELEVADORAS”**

SEGUNDO: Precio. El precio de la presente contratación queda fijado en la suma de(\$.....) [IVA incluido] [en letras y números] a valores del mes de mayo de 2014, de los cuales Pesos.....son financiados con fondos del Programa de Mejoramiento de Barrios, y Pesos.....son financiados con fondos de la Provincia de Mendoza. La moneda de pago es EL PESO de curso legal en la República Argentina. El monto neto es de Pesos.....(\$.....) [en letras y números], resultando un monto de IVA de Pesos.....(\$.....) [en letras y números]

TERCERO: Sistema. La obra se ejecutará por el sistema **AJUSTE ALZADO** conforme a lo indicado en las Condiciones Especiales del presente.

CUARTO: Plazo de Ejecución. El plazo de ejecución establecido para la totalidad de la obra objeto de este contrato es **TRESCIENTOS SESENTA (360)** días corridos a contarse a partir de la fecha del acta de iniciación de los trabajos.

QUINTO: Obligaciones de la Contratista. El Contratista, habiendo declarado al Contratante que posee las aptitudes profesionales requeridas y que cuenta con el personal y los recursos técnicos necesarios, ha convenido en ejecutar las obras en los términos y condiciones estipulados en este Contrato; asimismo se obliga a tomar todas las medidas necesarias a efectos de que la Unidad de Coordinación Nacional del Programa de Mejoramiento de Barrios y/o el Banco Interamericano de Desarrollo puedan inspeccionar las obras durante su ejecución. La Contratista tendrá una única relación contractual con la Contratante, renunciando en forma expresa a cualquier pretensión de imputar responsabilidad contractual al Banco Interamericano de Desarrollo, a la Unidad de Coordinación Nacional del Programa Mejoramiento de Barrios o al Ministerio de Planificación Federal, Inversión Pública y Servicios.

SEXTO: Garantía. La Contratista ha afianzado el cumplimiento de las obligaciones emergentes del presente contrato mediante por la suma de Pesos [IVA incluido] [en letras y números] de Pesos equivalente el 5 por ciento del monto del contrato. [Si se tratase de Póliza, indicar compañía y número]

SÉPTIMO: Representantes Técnicos.

El nombre del Ingeniero es **Dra. Laura Martinez (D.N.I. 20.303.022)**

El nombre del representante técnico del Contratista es

OCTAVO: Constitución de Domicilios. Para todos los efectos legales, las partes constituyen los siguientes domicilios especiales, en los que tendrán validez todas las comunicaciones, notificaciones y/o intimaciones que deban practicarse;

NOVENO: Domicilios Contractuales

Domicilio Contratante

Calle y N° **LAVALLE N° 92**

Ciudad **CAPITAL**

Provincia **MENDOZA**

Correo Electrónico promeba@ipvmendoza.gov.ar

Teléfono / Fax: **(54-261) 449/9616 - (54-261) 449/9617**

Domicilio Contratista

Calle y N°.....

Ciudad

Provincia

Correo Electrónico

Teléfono / Fax

DÉCIMO: Documentación. Los siguientes documentos adjuntos se considerarán parte integral del Contrato:

- Contrata
- Aclaraciones con y sin consulta a la Licitación;
- Condiciones Especiales del Contrato;
- Condiciones Generales del Contrato;
- Requisitos de las Obras (Sección VI);
- Oferta.

EN FE DE LO CUAL, las Partes han dispuesto que se firme este Contrato en sus nombres respectivos en la fecha antes consignada.

Por y en representación de [nombre del contratante]

.....
[Representante autorizado]

Por y en representación de[Contratista] ^[1]

.....
[Representante autorizado]

.....

[1] Si el Contratista consiste en más de una firma, todas las entidades deberán figurar como signatarias.

SECCIÓN VIII. CONDICIONES ESPECIALES
PARTE B. CONDICIONES ESPECIALES DEL CONTRATO

1. DISPOSICIONES

1.1 DEFINICIONES

1.1.1 El Contrato

1.1.1.1 El Contrato es: la Contrata, Aclaraciones con y sin consulta de la Licitación, las Estipulaciones Especiales del Contrato, las Estipulaciones Generales del Contrato, Formularios, la Oferta, los Pliegos de Especificaciones Técnicas de la Licitación, demás documentos de la Licitación.

1.1.2 Partes y Personas

1.1.2.6 Supervisor de Obras: es el profesional designado por el Ingeniero que tendrá a su cargo la supervisión y control de la calidad de los trabajos, seguimiento y evaluación de la programación y certificación de obra, el cumplimiento de las normas de higiene y seguridad del trabajo; control y aprobación de la documentación técnica que presente la empresa contratista y la verificación del cumplimiento de las obligaciones de la contratista; resolver dentro del ámbito de su competencia los problemas técnicos y administrativos que se susciten durante el desarrollo de los trabajos hasta la Recepción Definitiva de la Obra.

Inspector de Obras: es el profesional que controla y verifica la correcta ejecución de los trabajos, la provisión de materiales y equipos y la prestación de servicios contratados con la empresa Contratista que son necesarios para la ejecución de la obra y ante quien debe dirigirse la contratista para cualquier tramitación relacionada con la obra.

Ambas personas son en quienes el Ingeniero podrá delegar funciones, con autorización del Contratante, de acuerdo a lo estipulado en 3.2 [Delegación por el Ingeniero].

1.1.2.11 El Banco es el Banco Interamericano de Desarrollo

1.1.2.12 UEP es la Unidad Ejecutora Provincial designada para la ejecución de los proyectos a que se refiere el contrato.

UEM es la Unidad Ejecutora Municipal designada para la ejecución de los proyectos a que se refiere el contrato.

UCN es la Unidad de Coordinación Nacional del Programa de Mejoramiento de Barrios, dependiente de la Subsecretaría de Desarrollo Urbano y Vivienda del Ministerio de Planificación Federal, Infraestructura y Servicios Públicos.

1.1.2.14 "Comisión Evaluadora" es la comisión designada por el Contratante a efectos de Evaluar y Calificar las ofertas y los antecedentes presentados por los oferentes, según composición especificada en la Sección III Criterios de Evaluación y Calificación.

1.1.3 Fechas, Pruebas, Plazos y Terminaciones

1.1.3.1 No aplica lo indicado en la Sección VII.

1.1.3.3 El plazo de ejecución de las Obras será el especificado en la Contrata.

1.1.3.9 "Día" significa un día calendario o sea un "día corrido", salvo que se indique "días hábiles" lo que significará laborables para la administración pública y "año", 365 días.

1.3 COMUNICACIONES

A. Registros y Libros de uso obligatorio en Obra

Los registros y libros de uso obligatorio en obra son:

- Actas
- Órdenes de Servicio
- Notas de Pedidos
- Mediciones
- Libro Diario

A tales efectos, el Contratista proveerá registros encuadernados en forma de bloc, con hojas foliadas, impreso según modelo que le entregará el Ingeniero.

Los libros, que deberá proveer el Contratista, serán de tapa dura y foliados, de hojas rayadas. La cantidad de hojas y de libros será indicada por el Ingeniero. La primera hoja de cada libro estará sellada e intervenida con las firmas del ingeniero o a quien éste delegue y el Representante del Contratista o a quien éste delegue, con constancia de la cantidad de folios que contiene.

Las firmas de los representantes del Contratista y del Contratante deberán ser aclaradas perfectamente mediante sello.

Los folios que no se utilicen por errores en su escritura, omisión o cualquier causa, deberán ser anulados mediante el cruzado de la zona reservada para el texto, con la palabra "ANULADO" tanto en el original como en todas las copias y archivados en el registro correspondiente. Todos los registros deberán contener la totalidad de los folios emitidos por las partes, inclusive los anulados, ordenados por su número.

B. Registro de Actas

Este registro se destinará al asiento de las actas que se labren en cada etapa de las obras, en relación al cumplimiento por parte del Contratista de las exigencias del Contrato, desarrollo de las obras y a toda otra constancia que la inspección de obra juzgue necesario consignar.

Este registro deberá permanecer en obra, en la oficina destinada a la inspección de obra y solo será usado por ésta o por el personal del Contratante debidamente habilitado para ello.

C. Registro de Órdenes de Servicio

En este registro se asentarán las órdenes y comunicaciones que la inspección de obra imparta al Contratista.

Sólo será usado por la inspección de obra o por el personal de la Supervisión de la UEP/UEM u otro organismo designado para esta función, siempre que esté debidamente habilitado para ello. Deberá permanecer en obra, en la oficina de la inspección de obra.

Extendida la orden de servicio por la inspección de obra, se le entregará el duplicado al representante del Contratista, quien deberá notificarse inspección de la misma firmando a tales efectos el original y todas las copias, dentro de los tres (3) días del requerimiento de la inspección de obra.

No se reconocerán otras órdenes o comunicaciones de la inspección de obra al Contratista que las efectuadas con las formalidades correspondientes, por medio del registro de órdenes de servicio habilitado a tal efecto.

En toda Orden de Servicio se consignará el término dentro del cual deberá cumplirse la misma.

- 1.3 Se aplicará al Contratista una multa del uno por mil (1 o/oo) del monto contractual actualizado por cada ocasión en que se negara a notificarse de una orden de servicio o no procediera a su cumplimiento.

D. Registro de Notas de Pedido

Este registro será llevado por el Contratista y en él se extenderán los pedidos, reclamos y cualquier otra comunicación que desee formalizar ante la Inspección de obra. Esta firmará conjuntamente con el Contratista, o su representante, las Notas de Pedido que se extiendan en concepto de notificación.

No se reconocerán otros pedidos, reclamos o comunicaciones del Contratista a la Inspección de obra que los efectuados con las formalidades correspondientes, por medio del Registro de Notas de Pedido habilitado a tal efecto.

E. Registro de Mediciones

Este registro será llevado por la Inspección de obra y se detallarán en él todas las mediciones que se practiquen en la obra, tanto para los trabajos que queden a la vista como los que deban quedar ocultos, a medida que se vayan ejecutando.

Los cómputos se acompañarán con los croquis que se estimen necesarios para su perfecta interpretación. Cada folio será firmado por la Inspección de obra y por el Representante técnico del Contratista.

Para proceder a la liquidación de los trabajos se considerarán exclusivamente los valores asentados en este registro. Los folios originales serán archivados por la Inspección de obra, el duplicado se entregará al Contratista, el triplicado acompañará a los certificados de obra y a las restantes copias se les dará el destino que indique la Inspección de obra. Este registro permanecerá en obra en la oficina de la Inspección de obra.

F. Libro Diario

Este libro será llevado por la Inspección de obra y permanecerá en obra, en las oficinas de la misma. Se habilitará el libro mediante las firmas del Inspector de obra y el Representante técnico del Contratista en el primer folio, donde deberá constar la identificación de la obra, número de libro diario y cantidad de folios que contiene. En este libro el Inspector de obra hará constar diariamente los siguientes datos y que refrendará con su firma:

- día, mes y año;
- estado del tiempo, indicando si impide o entorpece los trabajos cuando así corresponda, milímetros de lluvia caída si se cuenta con pluviómetro, etc.;
- movimiento de equipos;
- frentes de trabajo y ubicación;
- cantidad de operarios presentes por categoría;
- trabajos que se ejecutan en ese día;
- órdenes de servicio, actas y pedidos tramitados;
- nombres de personas que visiten o supervisen la obra;
- ingreso y egreso de materiales, equipos, máquinas, etc.;
- ensayos o pruebas realizadas;
- presencia o ausencia del Representante Técnico;
- cualquier otro dato que se considere de interés.

1.3 **G. Significación y Alcance de las Órdenes de Servicio**

- (a) Se considerará que toda Orden de Servicio está comprendida dentro de las estipulaciones del Contrato y que no importa modificación de lo pactado ni encomienda de trabajos adicionales, salvo cuando en ella se hiciera manifestación explícita de lo contrario.
- (b) Cuando el Contratista considere que en cualquier orden impartida se exceden los términos del Contrato, igualmente deberá notificarse de la misma, contando con un plazo de quince (15) días, a partir de esa fecha, para presentar ante la Inspección de obra, por Nota de Pedido, su reclamación fundada. La Inspección de obra deberá dar respuesta a la objeción dentro de los treinta (30) días. En caso de silencio se considerará ratificada la Orden de Servicio, debiendo proceder a su inmediato cumplimiento bajo apercibimiento de aplicación de la multa diaria que se establece en el apartado (f) de este mismo artículo. En igual forma deberá proceder si la Inspección de obra reitera la Orden de Servicio antes del vencimiento del plazo. Si el Contratista dejara transcurrir el plazo de quince (15) días sin realizar su presentación, caducará su derecho al reclamo aún cuando hubiera asentado la correspondiente reserva al pie de la orden, debiendo cumplir lo ordenado en ella de inmediato, sin derecho a posteriores reclamos en cualquier concepto. Si no lo hiciera, se hará pasible de la multa diaria que se establece en el apartado (f) de este mismo artículo.
- (c) La observación del Contratista, opuesta a cualquier Orden de Servicio no lo eximirá de la obligación de cumplirla de inmediato si ella le es reiterada o ratificada. En caso de incumplimiento se hará pasible de la misma multa diaria que se establece en el apartado (f). Esta obligación no coarta el derecho del Contratista de efectuar las reclamaciones pertinentes ni de percibir las compensaciones del caso, si probare que las exigencias impuestas en la orden exceden las obligaciones del Contrato.
- (d) Cualquier discrepancia que surja respecto de una orden de servicio, será resuelta, en primera instancia, por el Ingeniero. Si este reiterara o ratificara la orden, la misma deberá ser cumplida en los términos del apartado (c) aplicándose la multa prevista en caso de incumplimiento.
- (e) El Contratista no podrá, por sí, suspender total o parcialmente los trabajos alegando discrepancias con una Orden de Servicio emitida por la Inspección de obra. Si así lo hiciera se hará pasible de la aplicación de una multa de cinco décimos por mil (0,5 o/oo) del monto contractual actualizado, por cada día de paralización de los trabajos. No se aplicará la multa por incumplimiento de Orden de Servicio mientras dure la aplicación de multa por paralización de obras. Las paralizaciones de obras producidas en estas circunstancias serán computadas como parte del plazo de interrupción de trabajos, considerado entre las causales de rescisión del contrato por causa del contratista
- (f) Se establece una multa de un décimo por mil (0,1 o/oo) del monto contractual actualizado por cada día de atraso en el cumplimiento de una Orden de Servicio, a contar desde la fecha de su notificación. Los atrasos se computarán en días corridos.

H. Documentos que el Contratista debe guardar en la obra

El Contratista conservará en la obra una copia ordenada y completa de los documentos del contrato, a efectos de facilitar el debido contralor o Inspección de obra de los trabajos que se ejecuten.

1.4 LEY E IDIOMA

El presente Contrato se regirá por la legislación que resulta de aplicación en la jurisdicción del Contratante. Cuando deban resolverse aspectos no contemplados en el mismo, serán de aplicación las normas supletorias del derecho local del Contratante, siempre que no se opongan a lo establecido en el Contrato de Préstamo 2662/12 OC-AR.

Asimismo, los oferentes deberán aceptar la jurisdicción judicial que corresponda al Contratante y por ser éste persona de derecho público también aceptar la jurisdicción administrativa que le corresponda.

Ley de Obras Publicas N ° 4416

1.5 ORDEN DE PRIORIDAD DE LOS DOCUMENTOS

Se reemplaza lo indicado en la Sección VII por:

- Contrata
- Aclaraciones con y sin consulta
- Condiciones Especiales del Contrato
- Condiciones Generales del Contrato
- Requisitos de las Obras (Sección VI)
- Oferta

En caso de divergencia sobre la interpretación de los aspectos administrativos y legales, el orden de prelación será el mismo en el que aparecen ordenados los documentos en el listado precedente.

En caso de divergencia sobre la interpretación de aspectos técnico-constructivos, planos de detalle sobre los generales, dimensiones acotadas o escritas sobre las representadas a escala, notas y observaciones escritas en planos y planillas sobre lo representado o escrito en las mismas, lo escrito en pliegos sobre lo escrito en cómputos y ambos sobre lo representado en planos. Las aclaraciones y comunicaciones de orden técnico efectuadas por el contratante tendrán prelación sobre toda la anterior documentación mencionada en este párrafo.

1.6 CONVENIO

No aplica lo indicado en la Sección VII.

El Contrato será suscripto por el Adjudicatario y un representante autorizado del Contratante, dentro de los cinco (5) días hábiles administrativos de la fecha de la presentación, por parte del Adjudicatario, de las garantías y seguros requeridos.

Toda la Documentación del Contrato deberá ser firmada por las partes en el Acto de suscripción y el Contratante entregará a la empresa Contratista, sin cargo, un ejemplar firmado del Contrato y dos (2) copias de la totalidad de la documentación que integra el Contrato.

El Contratista procederá al pago del sellado de ley que pudiera corresponder al Contrato en la jurisdicción del Contratante, debiendo presentar a este último la constancia de tal pago, para la prosecución del trámite administrativo.

Si dentro del plazo de treinta (30) días hábiles administrativos contados a partir de la fecha de notificación de la Adjudicación, el Adjudicatario no estuviere en condiciones de suscribir el Contrato, no concurriere al Acto de suscripción del mismo o no aceptara suscribirlo, el Comitente podrá revocar la Adjudicación sin intimación previa al Adjudicatario, proceder a la inmediata ejecución de la Garantía de Mantenimiento de la Oferta e iniciar el proceso de evaluación de la segunda Oferta de Menor Precio en el orden de mérito.

Esta decisión del Comitente no otorgará derecho a la empresa Adjudicataria a realizar ningún tipo de reclamo a la Administración como producto de esa circunstancia.

1.7 CESIÓN

Se complementa con:

El Contratista no podrá ceder ni transferir el contrato celebrado con el Contratante, en todo o en parte, a otra persona física o jurídica, ni asociarse para su cumplimiento, sin autorización expresa del Contratante con la aprobación de la UCN o el Banco según corresponda.

En ningún caso se aceptarán cesiones o transferencias de contratos en los que el cedente haya ejecutado menos del 30% del monto del contrato, ajustado a la fecha de la solicitud.

El incumplimiento de lo estipulado en este artículo, otorgará derecho al Contratante para rescindir unilateralmente el contrato y ejecutar la garantía correspondiente, en consulta con la UCN o el Banco según corresponda.

1.9 DEMORAS DE LOS PLANOS O INSTRUCCIONES

El párrafo (b) indicado en la Sección VII No aplica.

1.13 CUMPLIMIENTO DE LA LEGISLACIÓN

A. Legislación Argentina

Durante la vigencia del contrato, el Contratista y su personal, permanente o no, argentinos o extranjeros, deberán someterse a las leyes, decretos y normas legales de cualquier tipo, de jurisdicción nacional, provincial o municipal, según corresponda, existentes en la República Argentina.

Este acatamiento se extenderá a la Ley de Obras Públicas Nacional y/o Provinciales, las reglamentaciones y ordenanzas de cualquier actividad legalmente constituida en la Argentina, que de alguna manera tuvieran que ver con el objeto del contrato.

B. Cumplimiento de la legislación laboral y previsional

El Contratista estará obligado a cumplir con todas las disposiciones de la legislación vigente en la República Argentina en materia laboral y previsional así como las que establezcan las convenciones de trabajo, entendiéndose que todas las erogaciones que ello le ocasione están incluidas en su oferta. Deberá exhibir, cuando el Inspector de obra lo requiera, todos los documentos necesarios a fin de acreditar su cumplimiento.

El Contratista no podrá abonar a sus obreros salarios inferiores a los establecidos por los convenios laborales vigentes debiendo entenderse que los mismos se liquidarán por la jornada legal de trabajo.

Se suspenderá la tramitación y pago de los certificados de obra si el Contratista no hubiere ingresado los aportes jubilatorios a la entidad previsional que corresponda, por el mes anterior al del certificado, o si no mantuviere al día el pago del personal afectado a la obra, perdiendo derecho al reclamo de intereses por la demora, durante ese período.

A tal efecto el Inspector de obra hará constar en la tramitación interna del certificado el monto de las sumas que se deben ingresar por tales conceptos, para lo cual dentro de las cuarenta y ocho (48) horas del cierre de quincena el Contratista presentará copia fiel (por duplicado) de las planillas que figuran en el Libro de Jornales rubricado según la legislación laboral en vigencia y que fueron utilizados para asentar las constancias de pago al personal.

La orden de pago relativa al certificado se hará efectiva contra entrega de una fotocopia de las boletas de pago correspondientes, en la que el Contratista hará constar de que el mismo corresponde al pago de los aportes previsionales del personal de la obra y por el mes de que se trata. El incumplimiento o las infracciones a las leyes laborales y previsionales será puesto en conocimiento de las autoridades competentes por intermedio del Contratante.

1.13 **C. Seguridad e higiene y accidentes de trabajo**

El Contratista está obligado a dar cumplimiento a todas las disposiciones emergentes a Accidentes de Trabajo y de Seguridad e Higiene vigentes a la fecha de licitación y a todas aquellas otras disposiciones que sobre el particular se dicten en el futuro. Asimismo será responsable de cualquier accidente que ocurra a su personal, haciendo suyas las obligaciones que de ella deriven, de acuerdo a lo que establece la legislación citada.

D. Leyes de Compre Provincial

Para la presente licitación quedarán excluidas la aplicación de leyes de preferencia y/o compre provincial aplicables tanto a productos, proveedores y/o empresas toda vez que las obras están financiadas parcialmente por el Banco Interamericano de Desarrollo y en consecuencia se regirán por las condiciones del Contrato de Préstamo BID N ° 2662/12 OC-AR el cual podrá ser consultado por los oferentes en la sede del **Programa Mejoramiento de Barrios III (U.E.P – PRO.ME.BA. – I.P.V.)** de la calle **Lavalle N° 92, Capital, Mendoza.**

E. Derechos y obligaciones del Contratista con respecto a las empresas prestadoras de los servicios públicos.

En las obras a construir en la vía pública, el Contratista deberá efectuar, con la adecuada antelación, las gestiones pertinentes ante las empresas de gas, transporte, electricidad, teléfonos, etc, para que estas modifiquen o remuevan las instalaciones que obstaculicen la realización de las obras, quedando a su cargo los trámites respectivos.

En caso de que debieran abonarse a dichas empresas los trabajos de modificación o remoción a efectuar, su importe será abonado por el Contratista pero le será reconocido por el Contratante en el primer certificado que se emita, a partir de los treinta (30) días de presentada la constancia pertinente, siempre que dichos trabajos estuvieran previstos en los Documentos de Licitación o, en su defecto, fueren considerados por la Inspección de obra como indispensables para la ejecución de las obras.

En igual forma y con el mismo criterio se procederá cuando las instalaciones que se juzgare necesario remover fuesen de pertenencia del Contratante.

Los entorpecimientos o atrasos de obra que pudieren producirse por la demora del Contratista en solicitar la iniciación de las gestiones mencionadas o la posterior demora del trámite que le sea imputable, no serán tenidos en cuenta como causal para el otorgamiento de prórroga de plazo.

Las instalaciones y obras subterráneas que quedaren al descubierto al practicar las excavaciones, deberán ser conservadas con todo esmero por el Contratista, quien será el único responsable de los deterioros que por cualquier causa en ellos se produjeran, corriendo por su cuenta el pago de las reparaciones que por este motivo debieran ejecutarse.

Igual temperamento deberá adoptarse para cualquier otra instalación o estructura que pudiese ser afectada por el desarrollo de los trabajos.

F. Obras a realizar en jurisdicción de reparticiones públicas

Para las obras a construir en terrenos que estén bajo la jurisdicción de reparticiones públicas nacionales, provinciales o municipales, tales como: cruces de vías férreas, rutas camineras, canales, ocupación de calzada, etc., el Contratista deberá efectuar las gestiones del permiso para llevar a cabo las obras ante las empresas respectivas, abonando los derechos que correspondan.

Los entorpecimientos o atrasos de obra que se produzcan por la demora del Contratista en solicitar la iniciación de las gestiones mencionadas no serán tenidos en cuenta como causal para el otorgamiento de prórroga de plazo.

- 1.13 En caso de tratarse de yacimientos arqueológicos o lugares que sean motivo de preservación, el Contratista deberá ajustar sus trabajos a las disposiciones vigentes y aceptar el control de los Organismos encargados de dicha preservación.

G. Leyes Ambientales

El contratista se obliga a cumplimentar todas las disposiciones contractuales y las normas legales Nacionales, Provinciales y Municipales relativas a la protección ambiental durante toda la ejecución de la Obra.

2. EL CONTRATANTE

2.1 DERECHO DE ACCESO AL LUGAR DE LAS OBRAS

Párrafo (b) No aplica lo indicado en la Sección VII.

2.4 ARREGLOS FINANCIEROS DEL CONTRATANTE

No aplica lo indicado en la Sección VII.

2.5 RECLAMACIONES DEL CONTRATANTE

El Contratante podrá realizar la notificación a que se refiere esta Cláusula cualquier momento durante la vigencia del Contrato incluido el período de Garantía.

3. EL INGENIERO O GERENTE DE OBRA

3.1 OBLIGACIONES Y FACULTADES DEL INGENIERO

Quien represente legalmente al Contratante podrá asumir las funciones del Ingeniero, en cuyo caso mantendrá las facultades de suscribir y/o modificar el Contrato, establecer Prórrogas y Costos Adicionales, previa no objeción de UCN, cuando corresponda.

El personal del Ingeniero incluirá a los profesionales del perfil necesario, según el tipo de obras contratadas.

Cualquier decisión que tome el Ingeniero que implique aumento o prórroga de plazo del Contrato, aumento o disminución del monto, cambio o modificaciones y ajustes al Plan de Trabajo, deberá contar con la No Objeción del Contratante y/o la UCN según corresponda.

3.2 DELEGACIÓN POR EL INGENIERO

Para resolver respecto de cualquier asunto de conformidad con la Subcláusula 3.5 [Decisiones], el Ingeniero deberá contar con la previa No Objeción del Contratante, la UCN y/o BID según corresponda, no pudiendo delegar estas facultades.

3.2.1 El Ingeniero podrá delegar la verificación de la correcta provisión de materiales y equipos, la ejecución de trabajos y prestación de los servicios contratados con el Contratista en la Supervisión de Obra de la UEP y/o Inspección de obra.

El Inspector de obra designado será el representante del Ingeniero en las obras. Ante él deberá reclamar el Contratista por las indicaciones de la Inspección de obra, así como presentar pedidos o reclamos de cualquier naturaleza, relacionados con la obra.

El Inspector de obra tendrá, en cualquier momento, libre acceso a los obradores, depósitos y oficinas del Contratista en la obra, a los efectos de supervisar los trabajos efectuados y en ejecución, materiales, maquinarias y demás elementos afectados al desarrollo de la obra.

3.2.1 El Contratista suministrará los informes que le requiera la Inspección de obra sobre clase y calidad de materiales empleados o acopiados, progreso, desarrollo y ejecución de trabajos realizados o sobre los que encuentre defectuosos, como así también respecto de materiales que no respondan a lo especificado en la documentación contractual.

El Contratista y su personal cumplirán las instrucciones y órdenes impartidas por la Inspección de Obra. La inobservancia de esta obligación o actos de cualquier índole que perturben la marcha de las obras, harán pasible al responsable de su inmediata expulsión del área de la misma.

La Inspección de obra posee facultades para rechazar o aprobar trabajos, materiales y para ordenar la demolición y reconstrucción de lo rechazado.

El Ingeniero, los funcionarios de la UEP, la UCN y el BID debidamente autorizados, tendrán las mismas atribuciones que la Inspección de Obra de la UEP, para acceder a la Obra, los depósitos y oficinas y efectuar pedido de informes.

3.4 REEMPLAZO DEL INGENIERO

No aplica lo indicado en la Sección VII.

3.4.1 El Contratante deberá notificar al Contratista, en caso de reemplazar al Ingeniero y/o cualquiera de sus asistentes.

3.5 DECISIONES

En caso de que la complejidad del tema lo amerite, el Ingeniero podrá ampliar el plazo indicado para acordar o resolver el asunto planteado.

4. EL CONTRATISTA

4.1 GARANTÍA DE CUMPLIMIENTO

Ver punto 4.2. Sección VII.

4.3 REPRESENTANTE DEL CONTRATISTA

El Contratista deberá designar un Representante Técnico quien será el responsable de la conducción técnica de la Obra. Tendrá obligación de permanecer en la Obra durante las horas de trabajo, la que podrá ser cubierta con la presencia permanente de un Jefe de Obra que deberá ser un profesional con las incumbencias acordes con los trabajos a realizar y tener vigente su habilitación del Consejo Profesional competente.

El Contratista no podrá discutir la eficacia o validez de los actos ejecutados por su Representante Técnico ante la Inspección de Obra, sin perjuicio de las acciones que contra este último pudiera ejecutar. La actuación del Representante Técnico también obliga al Contratista en lo atinente a las consecuencias económicas y contractuales derivadas de la vinculación jurídica con el Contratante.

A los efectos contractuales se entenderá que, por su sola designación, el Representante Técnico está autorizado para suscribir fojas de medición. Las Modificaciones de Obra, Análisis de Precios y en general toda presentación de carácter técnico, deberá ser firmada por dicho Representante.

La ausencia injustificada en la obra del Contratista o de su Representante Técnico, podrá hacer pasible al primero de la aplicación de una multa de hasta un décimo por mil (0,1 o/oo) del monto contractual actualizado por cada día de ausencia.

4.3 El Contratante podrá ordenar al Contratista el reemplazo del Representante Técnico invocando, a su exclusivo juicio, causas justificadas de incompetencia o falta de conducta profesional acorde con sus responsabilidades técnicas. El reemplazante deberá cumplir las condiciones impuestas originalmente para el cargo y contar con la aceptación expresa del Contratante. Deberá asumir sus funciones en el término de cinco (5) días contados desde la emisión de la orden de reemplazo.

Asimismo en caso de reemplazo o sustitución del Representante por parte del Contratista el consentimiento previo del Ingeniero rige exclusivamente para la figura del Representante Técnico.

4.6 COOPERACIÓN

Subcláusula (a): No aplica lo indicado en la Sección VII.

4.7 TRAZADO

El Contratista debe verificar la precisión de los datos de todos los documentos de Licitación previo a la ejecución de las obras, e informar al Ingeniero cualquier modificación que importe un cambio sustancial a las mismas.

4.8 PROCEDIMIENTO DE SEGURIDAD

Cumplimentar además de lo indicado en cláusula 4.8 de la Sección VII:

- (f) con las Medidas de Seguridad y Mitigación Ambiental durante la Construcción que se indican en la Sección VI;
- (g) con los Aspectos Sociales a considerar durante la ejecución de la Obra que se indican en el Anexo 3.

4.18 PROTECCIÓN DEL MEDIO AMBIENTE

Además de lo indicado precedentemente cumplimentar con el Plan de Gestión Ambiental. Para su implementación, la empresa designará un Responsable Ambiental que será personal capacitado encargado del cumplimiento del Plan.

4.21 INFORMES DE AVANCE

Los informes contendrán ítems de acuerdo al Plan de Trabajo.

4.23 OPERACIONES DEL CONTRATISTA EN EL LUGAR DE LAS OBRAS

Además de lo indicado se agrega lo siguiente:

4.23.1 Responsabilidad por infracciones

El Contratista y su personal deberán cumplir estrictamente disposiciones, ordenanzas, reglamentos provinciales, municipales o de otro tipo, vigentes en el lugar de ejecución de las obras. Será por cuenta del Contratista el pago de multas y resarcimiento de perjuicios e intereses, si cometiera cualquier infracción a dichas disposiciones, ordenanzas o reglamentos.

4.23.2 **Legislación Argentina**

Durante la vigencia del contrato, el Contratista y su personal, permanente o no, argentinos o extranjeros, deberán someterse a las leyes, decretos y normas legales de cualquier tipo, de jurisdicción nacional, provincial o municipal, según corresponda, existentes en la República Argentina.

Este acatamiento se extenderá a la Ley de Obras Públicas Nacional y/o Provinciales, las reglamentaciones y ordenanzas de cualquier actividad legalmente constituida en la Argentina, que de alguna manera tuvieran que ver con el objeto del contrato.

5.SUBCONTRATISTAS DESIGNADOS

5.3 PAGOS A SUBCONTRATISTAS DESIGNADOS

No aplica lo indicado en la Sección VII.

5.4 COMPROBANTES DE PAGO

No aplica lo indicado en la Sección VII.

6. PERSONAL Y MANO DE OBRA

6.7 SALUD Y SEGURIDAD

La obligación de provisión de personal médico, servicios de enfermería y primeros auxilios, podrá ser cubierta por el Contratista mediante la contratación de un servicio externo radicado en el lugar de las obras, aprobado por el Ingeniero.

Las obligaciones del Contratista respecto de la prevención del VIH/SIDA, se limitarán a la participación de todo su personal en el Programa de prevención del VIH/SIDA que implemente el Equipo de Campo que realiza el acompañamiento de la obra.

6.13 SUMINISTRO DE ALIMENTOS

No aplica lo indicado en la Sección VII.

7. EQUIPOS, MATERIALES Y MANO DE OBRA

7.4 PRUEBAS

El Contratista deberá afrontar a su costo, todas las pruebas necesarias para demostrar que las obras que ejecutó en arreglo al contrato, se realizaron en forma correcta en un todo de acuerdo a las especificaciones técnicas y las reglas del arte.

Estará a cargo del Ingeniero, la definición del lugar y el momento de realización de las pruebas a efectuarse.

8. INICIO, DEMORAS Y SUSPENSIÓN

8.1 INICIO DE LAS OBRAS

(d) No aplica lo indicado en la Sección VII.

8.1.1 Ejecución de la Obra por el Contratista

El Contratista ejecutará los trabajos de tal forma que respondan fielmente a la documentación contractual, aunque en dicha documentación no se mencionen todos los detalles necesarios al efecto y sin que por ello tenga derecho al cobro de adicional alguno.

El Contratista tendrá a su cargo la provisión, transporte y colocación en obra de todos los materiales, como así también de la mano de obra y todo el personal necesario para la realización correcta y completa de la obra contratada, empleo a su costo de todos los implementos, planteles y equipos para la ejecución de los trabajos y mantenimiento de los servicios necesarios para la ejecución de obras, disposición del material sobrante de las remociones, excavaciones, rellenos y cualquier otra provisión, trabajo o servicio detallados en la documentación contractual o que sin estar expresamente indicado en la misma, sea necesario para que las obras queden total y correctamente terminadas, de acuerdo a su fin y a las reglas del arte de construir.

8.1.1 Los Documentos de la Licitación podrán indicar la obligatoriedad de montaje de materiales o equipos provistos por terceros.

8.1.2 **Inicio de Obra**

El Contratista no podrá iniciar los trabajos sin expresa autorización u orden escrita emanada del Contratante.

El Contratante impartirá la orden de iniciación de los trabajos dentro del plazo de sesenta (60) días a partir de la fecha de la firma del contrato.

La no emisión de esta orden en el plazo estipulado, sin que mediara causa debidamente justificada, otorgará derecho al Contratista a rescindir el contrato.

El plazo para iniciar la obra no será superior a 60 días contados desde la notificación de la orden de iniciación.

Se dejará constancia de la iniciación de los trabajos labrándose el acta respectiva. Cuando la tarea de replanteo represente la iniciación formal de la obra y así figure en el Plan de Trabajos aprobado, el acta de replanteo podrá cumplir la función de iniciación de los trabajos, debiendo dejarse en ella expresa constancia de este carácter.

8.1.3 **Cartel de Obra**

El Contratista deberá colocar dos (2) carteles de Obra, cuyo texto y tamaño se indican en el Anexo 4 y un (1) cartel complementario de acuerdo al Anexo 5.

8.1.4 **Replanteo de la Obra**

El Contratista efectuará el replanteo planialtimétrico de la Obra sobre la base a los planos del proyecto y establecerá puntos fijos de amojonamiento y nivel.

Para dicho trabajo deberá tener en cuenta la presencia de instalaciones subterráneas que pudieran ser afectadas por la ejecución de las obras, o entorpecer la ejecución de las mismas, para lo cual recabará del o los organismos que correspondan la documentación técnica que sea necesaria para determinar la correcta ubicación de las mencionadas instalaciones.

La fecha y hora de iniciación de las operaciones de replanteo serán notificadas por la Inspección de obra al Contratista. El suministro de los elementos necesarios y los gastos que se originen en las operaciones de replanteo, así como los provenientes del empleo de aparatos, enseres, personal obrero, etc., serán por cuenta del Contratista. El Contratista estará obligado, cuando corresponda, a solicitar de la autoridad local competente, la alineación y niveles correspondientes.

8.1.4

El replanteo podrá ser total o parcial. En aquellos casos en que el replanteo haya sido establecido en el Plan de Trabajos aprobado como iniciación de la obra, la fecha del acta inicial del mismo será la única válida a efectos de computar el plazo contractual.

De cada operación de replanteo se labrará un acta, que será firmada por la Inspección de obra, la Supervisión de la UEP, el Ingeniero y el Contratista y se confeccionará el correspondiente plano de acuerdo con las instrucciones que para su ejecución y aprobación establezca la primera.

La negativa injustificada del Contratista a realizar el replanteo total o parcial o su no concurrencia para iniciarlo en la fecha y hora fijados por la Inspección de obra dará lugar a:

(a) en aquellas obras en que el replanteo sea la tarea que determine la iniciación formal de la obra, vencido el plazo estipulado por 8.1.2 del presente Pliego, sin que quede acreditada causa inevitable que justifique la demora, el Contratante podrá optar por el derecho a rescisión que le acuerda el 15.2 del presente Pliego. De no optarse por la rescisión se aplicará únicamente la multa diaria por mora en la iniciación de los trabajos de cinco décimos por mil (0.5^o/oo) del monto contractual actualizado por cada día de demora, y se procederá de inmediato al replanteo de oficio, según se establece en el inciso (d) del presente artículo;

(b) en aquellas obras en la que el replanteo total o parcial no sea la tarea que determine la iniciación formal de la obra y esta cuente ya con Acta de Iniciación, la no ejecución del replanteo representará la interrupción de la totalidad de los trabajos previstos en el plan respectivo. Los plazos para que el Contratante pueda optar por la rescisión del contrato por causa del Contratista, comenzarán a computarse a partir de la fecha notificada al Contratista para iniciar el replanteo.

Vencidos dichos plazos, de no optarse por la rescisión, se aplicará la multa diaria que establece el inciso (c) del presente artículo, computada a partir de la fecha fijada por la Inspección de obra o en su defecto, por el Plan de Trabajos, para la iniciación del replanteo y se procederá de inmediato al replanteo de oficio estipulado en el inciso (d);

(c) la negativa del Contratista a realizar cualquier replanteo total o parcial (salvo el estipulado en el punto (a) de este artículo) o su no concurrencia para iniciarlo en la fecha y hora fijados por el Contratante dará lugar a la aplicación de una multa por cada día de atraso equivalente a un décimo por mil (0,1 o/oo) del monto contractual actualizado, salvo que medie causa inevitable debidamente justificada. De persistir la demora por mas de treinta (30) días, el Contratante podrá optar por suspender la aplicación de la multa y realizar de oficio el replanteo correspondiente;

(d) el replanteo de oficio mencionado en los puntos (a), (b) y (c) de este artículo, será realizado por el Contratante o contratado por este con terceros, debitando al Contratista los costos emergentes, a cuyos efectos, así como a los de la percepción de las multas, podrá afectarse la garantía de contrato. El monto afectado deber ser repuesto por el Contratista dentro del plazo que estipule el Contratante. Los resultados del replanteo, en este caso, le serán notificados formalmente al Contratista, teniéndose por prestada su conformidad con el trabajo realizado por el Contratante, no admitiéndose sobre el particular reclamo de ninguna naturaleza que pudiera interponerse posteriormente

8.1.5 **Medidas de Mitigación**

Las condiciones de mitigación durante la construcción respetarán lo indicado en el Plan de Gestión Ambiental y en un todo de acuerdo a lo indicado en las Medidas de Seguridad y Mitigación Ambiental, Parte II, Sección VI.

8.1.6 **Oficinas**

El Contratista suministrará por su cuenta el local o locales con su mobiliario, para instalar las oficinas de la Inspección de Obra.

Las oficinas estarán dotadas de alumbrado eléctrico, agua y cloacas, cuando ello sea posible, y el Contratista las mantendrá en perfecto estado de higiene.

8.1.6 El Contratista adoptará todas las disposiciones necesarias para que se puedan supervisar las obras sin riesgo o peligros y pondrá a disposición de la Inspección de obra, en perfecto estado, los instrumentos necesarios para efectuar los replanteos, mediciones, relevamientos y verificaciones que motive la ejecución de las obras, todas las veces que esta lo solicite.

Las oficinas estarán dotadas de alumbrado eléctrico, agua y cloacas, cuando ello sea posible, y el Contratista las mantendrá en perfecto estado de higiene.

El Contratista proveerá -para uso del Equipo de Campo- servicio telefónico con su correspondiente teléfono de línea con fax para el obrador y telefonía móvil para la inspección. El Contratista proveerá el servicio de DDN con acceso como mínimo a la UEP/UEM y la UCN. En caso de optarse por telefonía móvil se proveerá un mínimo de dos (2) equipos garantizando un abono suficiente para el consumo requerido por el Equipo de Campo. Asimismo, se suministrará servicio de internet, por ADSL, cable, fibra óptica, sistema satelital u otro, que no anule o cancele el servicio de telefonía por su uso simultáneo.

8.1.7 **Mobiliario**

Dentro de los diez (10) días de la firma del Acta de Inicio, el Contratista proveerá sin cargo una oficina dentro del barrio destinada al uso exclusivo de la Inspección de Obra, incluyendo a los responsables de los acompañamientos social y ambiental.

La misma tendrá una superficie mínima de 40m² garantizará condiciones de confort tanto en verano como invierno y estará dotada de todos los servicios necesarios (agua, luz, baño, etc.) y del mobiliario y equipamiento técnico para el normal desarrollo de las tareas propias de la Inspección, Equipo de Campo y Supervisión de la Obra durante su asistencia a la obra. Podrá estar conformada por una o más casillas transportables, de construcción robusta e integral, con piso incluido, que permita su rápido transporte o relocalización sin trabajo de armado.

El contratista proveerá de (5) cinco escritorios de 1,40 mts x 0,70 mts aproximadamente con cajoneras con cerradura, (1) mesa para monitor y estante para C.P.U., (5) cinco sillas giratorias, con estructura y soporte metálico con ruedas, (6) sillas de arrime de la misma línea y (2) dos armarios metálicos con puerta doble y cerradura.

Vajilla compuesta por, doce (12) tazas y platos, doce (12) cucharitas, una (1) azucarera y doce (12) vasos.

Equipo Aire Acondicionado tipo Split, 3000kcal/h, frió-calor, Unidad exterior en acero de zinc electrolítico y antioxidantes. Control remoto por infrarrojos con pantalla LCD. compresor clase A bajo consumo, función sleep, Deshumificador saludable, Test de funcionamiento, Reinicio automático, Sistema de distribución de flujo de aire mejorado.

Un dispenser de agua fría y caliente de 20 lts de capacidad mínima.

El Contratista proveerá además:

**Una (1) computadora
con las siguientes características:**

Hardware

Procesador INTEL CORE i3, Placa Madre INTEL,ASUS, MSI o GIGABYTE
Dispositivos Integrados (On-Board): Dispositivo de video, de sonido y dispositivo de red LAN

Puertos Incorporados: Salida VGA, un puerto LAN, seis (6) puertos USB (dos de los puertos USB deben estar disponibles en el frente del gabinete), salida de audio, entrada de micrófono y entrada de línea

Memoria de Sistema: Marca KINGSTON, tecnología DDR3, Capacidad 2GB

No se admitirán módulos de memoria RAM genéricos. En caso de utilizar mas de un modulo de memoria RAM, los mismos deberán ser de igual marca, modelo y especificaciones técnicas.

Almacenamiento: Unidad de disco duro: WESTERN DIGITAL o SEAGATE, tecnología: Serial ATA II A 7.200RPM, capacidad 500 GB.

Monitor: pantalla Plana de 19 pulgadas, Tecnología TFT o LED, Alimentación eléctrica de 220V – 50 H, se proveerán los cables correspondientes para la alimentación eléctrica y la conexión con el gabinete.

Teclado y Mouse: marca Genios, Logitech o Microsoft, conexión: Puerto USB

Hardware

Micrófonos/Parlantes

Los equipos PC deberán ser entregados con periféricos de la misma marca.

Software

Sistema operativo MICROSOFT WINDOWS 7 PROFESIONAL

El sistema operativo de los equipos PC será entregado preinstalado, debiendo el adjudicatario proveer el CD-ROM original, la/s licencia/s de uso correspondientes, su manual original y su certificado de Autenticidad (C.O.A)

Una (1) Impresora chorro de tinta multifunción que cumpla con las siguientes funciones impresión copia, escaneado, fax.

Una (1) cámara digital que cumpla con las siguientes Especificaciones

Técnicas: Compacta, Pantalla LCD, Optical zoom: a partir de 10X, Digital zoom: a partir de 4X, Gran angular: a partir de 25mm, Zoom inteligente, Memoria interna, Ranura para tarjetas SD/SDHC, Resolución mínima 10 megapixels, Panorámica de barrido, Modo para evitar el movimiento desenfocado, GPS y brújula, Steadyshot óptico y alta sensibilidad ISO, Modo automático inteligente, Face Detection, Grabación de película en alta definición con sonido estéreo, Salida HD: para ver videos y fotos en televisores de alta definición, Modo ahorro energía, Iluminador AF, Estabilización de Imagen. **Reproducción / Edición:** Reproducción HD, Reproducción slide show, Tarjeta de memoria SD/SDHC (clase 4 o superior para películas). **Accesorios:** Tarjeta de memoria digital mayor a 8GB, Adaptador. Cable de alimentación, Cable de componente, Cable AV, Múltiple, Cable USB, Software de edición, 2 baterías recargables, Cargador, Estuche contenedor, Trípode universal, liviano (caucho, plástico y acero), todo terreno, que soporte hasta 300 grs.

8.1.7 Insumos tales como cartuchos de tinta (toner) y papel en cantidad necesaria para la confección e impresión de informes del equipo de campo y documentación original que se requiera para el desarrollo de las actividades con los beneficiarios.

Los equipos deberán ser nuevos preveer su instalación y conservarlos en perfecto estado. Se deberá garantizar su funcionamiento durante todo el período hasta la entrega definitiva, y su reemplazo de manera inmediata ante roturas, robos u otros imprevistos.

Las instalaciones y el equipamiento descrito serán sometidas a la aprobación del Ingeniero.

La/s oficina/s se ubicará/n de acuerdo a la planificación del obrador aprobada por el Ingeniero, debiendo prever el Contratista los posibles traslados durante el período de duración de la Obra de ser esto necesario.

A la Recepción Definitiva de la Obra, el Contratante reintegrará al Contratista la/s oficina/s, su mobiliario y equipo técnico en el estado en que se encuentre. No así el equipo fotográfico, computadora e impresora, una (1) mesa para monitor y estante para C.P.U., un (1) escritorio de 1,40 mts x 0,70 mts aproximadamente con cajoneras con cerradura, (2) dos sillas giratorias, con estructura y soporte metálico con ruedas, y (2) dos armarios metálicos con puerta doble y cerradura, que pasará a integrar el equipamiento comunitario ubicándose en el Salón de Usos Múltiples o Sede de Salón Comunitario, con recepción de la Mesa de Gestión. (Organizaciones Comunitarias y Municipio.)

El incumplimiento en la entrega de las comodidades para la Inspección de Obra en el plazo indicado hará pasible al Contratista de la aplicación de multas, así como también los gastos que demande al Contratante el alquiler con cargo al Contratista de los elementos equivalentes no provistos, hasta su efectiva entrega.

El Contratista deberá contar con todos los elementos necesarios para desarrollar las tareas de contralor de las obras exigidas en el presente Pliego, tales como:

Moldes Metálicos para probetas cilíndricas de hormigón.(cant. necesaria)

Cono de Abrams, con respectiva barreta.

Cinta Metálica de 50 mts mínimo.

Termómetro para medir temperaturas mínimas y máximas.

Odómetro y Esclerómetro.

Plomada y Nivel largo.

Escuadra de albañilería grande. Etc.

Las instalaciones y el equipamiento descrito serán sometidas a la aprobación del Ingeniero.

8.1.8 Movilidad

El Contratista deberá poner a disposición de la Inspección, el Equipo de Campo y Supervisión de Obras, y la Unidad Coordinadora Provincial dentro de los 10 (diez) días de firmada el Acta de Inicio de Obras, (un vehículo), camioneta, con una antigüedad menor a dos años, en perfecto estado de funcionamiento, doble cabina, cuatro puertas, equipo de aire acondicionado, con convertor y alarma, las mismas deberán tener en un lugar visible el logotipo que identifica el Programa.

El vehículo estará en obra a disposición del Equipo de Campo.

El Contratista se compromete a:

1. Realizar las tareas de mantenimiento que demande el vehículo/s tanto de mecánica como de mantenimiento general, frenos, cambio de aceite, etc.
2. Renovar las cubiertas cada 40.000 km.
3. Mantener el/los vehículo/s asegurado/s contra todo riesgo.
4. Proveer el combustible necesario para el normal funcionamiento.
5. El vehículo estará en poder del Contratante hasta la Recepción Definitiva de la Obra, en cuya oportunidad será devuelto al Contratista en el estado en que se encuentre.
6. Alquilar una cochera a partir de la Recepción Provisoria, para el resguardo del vehículo, en un radio no superior a 400 mts. a la redonda, del Instituto Provincial de la Vivienda, hasta la devolución definitiva del mismo, a la Empresa.
7. El incumplimiento en la entrega del vehículo en el plazo indicado hará pasible al Contratista de la aplicación de las multas previstas, así como también el cargo de los gastos que demande al Contratante el alquiler de la movilidad equivalente a la solicitada hasta su efectiva entrega.

8.3 PROGRAMA

Los plazos indicados en esta Subcláusula (28 días) para el Contratista y (21 días) para el ingeniero No aplican. El Programa fue presentado en la oportunidad indicada en la Sección II Datos de la Licitación, 40.3.

El contenido restante de esta Subcláusula será de Aplicación.

8.7 INDEMNIZACIÓN POR DEMORA

No aplica lo indicado en la Sección VII. Se reemplaza por :

En caso de que el Contratista incurriera en las faltas que se mencionan a continuación, será pasible de las siguientes multas:

- (a) Incumplimiento del plan de trabajos:

El atraso entre la ejecución acumulada mensual mínima prevista en el plan de trabajos aprobado, para el caso de haberse definido un rango de tolerancia y la ejecución real acumulada a igual periodo, hará pasible al Contratista de una multa igual al tres por ciento (3%) del valor de la obra atrasada.

El Ingeniero calculará el importe pertinente y lo descontará del certificado correspondiente al mes en que se produjo el atraso.

- (b) Mora en terminación de los trabajos:

Si el Contratista no diera total y correcta terminación a la obra dentro del plazo fijado en el contrato se le aplicará una multa equivalente al uno por mil (1^o/oo) del monto original del contrato por cada día de atraso en la terminación de la misma.

- 8.7. (c) Mora en el cumplimiento de fechas clave:
Si el Contratista no diera total y correcta terminación a las tareas establecidas en el plan de trabajos en las fechas establecidas, se hará pasible de una multa igual al uno por ciento (1%) del monto contractual actualizado.

Estas multas se aplicarán cuando el Ingeniero determine el incumplimiento.

Cuando las multas acumuladas alcancen el diez por ciento (10%) del monto del contrato, el Contratante podrá rescindir el mismo de pleno derecho.

Los importes de las multas de cualquier tipo, serán descontados de los certificados pendientes de emisión o los aún no emitidos, o de las sumas acreditadas al Contratista por cualquier concepto, o de las garantías constituidas en concepto de fondo de reparo o de fiel cumplimiento del contrato y la aplicación de una de ellas no exime de la aplicación simultánea de las otras.

8.10 PAGO DE LOS EQUIPOS Y MATERIALES EN CASO DE SUSPENSIÓN

No aplica lo indicado en la Sección VII.

9. PRUEBAS A LA TERMINACIÓN

9.1 OBLIGACIONES DEL CONTRATISTA

Estará a cargo del Ingeniero, la definición del lugar y el momento de realización de las pruebas a efectuarse.

10. RECEPCIÓN DE LAS OBRAS POR PARTE DEL CONTRATANTE

10.1 RECEPCIÓN DE LAS OBRAS Y SECCIONES

Las recepciones de obras por secciones se indicarán en el Plan de Trabajos.

Se efectuará una única recepción provisional de las obras aún cuando para su ejecución hubieren regido plazos o habilitaciones parciales. En este último caso la recepción provisoria de la obra coincidirá con la última recepción provisoria parcial.

Las habilitaciones parciales no implican derecho al cobro o devolución de las garantías o fondo de reparo hasta tanto se haya realizado la recepción definitiva total de las obras, la que se otorgará luego de cumplimentado el plazo de garantía y subsanadas todas las observaciones presentadas en el caso de así ocurrir.

10.2 RECEPCIÓN DE LAS PARTES DE LAS OBRAS

El Contratista es responsable del mantenimiento de las obras; una vez producida la recepción provisoria, hasta la transferencia a las autoridades competentes y/o entes prestatarios responsables de su operación. El Contratista estará obligado a efectuar todas las tareas de mantenimiento que requieran las obras ejecutadas, objeto de la presente licitación, debiendo acatar toda indicación al respecto que formule la Inspección.

10.3 INTERFERENCIA CON LAS PRUEBAS A LA TERMINACIÓN

El plazo podrá ser ampliado hasta 60 días por parte del Contratante de acuerdo a la complejidad del proyecto.

11. RESPONSABILIDAD POR DEFECTOS

11.1 TERMINACIÓN DE TRABAJOS PENDIENTES Y REPARACIÓN DE DEFECTOS

Plazo para la Notificación de Defectos es el Plazo de Garantía de las Obras. El plazo para la Notificación de Defectos es de **12** meses.

11.3 PRÓRROGA DEL PLAZO PARA LA NOTIFICACIÓN DE DEFECTOS

El plazo máximo de la prórroga para la Notificación de Defectos será de un (1) año.

12. MEDICIÓN Y EVALUACIÓN

12.2 MÉTODO DE MEDICIÓN

Además de lo indicado en la Sección VII 12.2, se tendrá en cuenta lo siguiente:

12.2.1 Unidad de Medida

En la contratación por Unidad de medida el oferente cotizará los precios unitarios de cada Ítem o Partida del Presupuesto oficial o de la planilla de cotización, los cuales, aplicados a los cálculos métricos de ese mismo presupuesto o planilla y sumados los importes parciales, determinarán el precio total de la parte de la propuesta cotizada por este sistema.

Los precios unitarios cotizados constituyen la oferta del oferente en este sistema y durante la realización de los trabajos, serán aplicados a la cantidad de obra realmente ejecutada dentro de cada Ítem o partida, a los efectos del pago.

Se entiende que la contratación por Unidad de medida no significa la contratación de tantas obras independientes como Ítems se coticen por este sistema, sino que lo que el Comitente contratará es una obra completa, que debe funcionar de acuerdo con el fin para el que fue proyectada y cuyo pago total resultará de aplicar el método explicado precedentemente.

12.2.2 Ajuste Alzado

En la contratación por Ajuste alzado el oferente cotizará un precio único y global para la ejecución de la obra o parte de la obra contratada por este sistema.

Por lo tanto, al cotizar por Ajuste alzado, el oferente se compromete a ejecutar la obra completa por la suma única y global que haya establecido en su propuesta y acepta que el monto del contrato no variará cualquiera sea la cantidad de provisiones, obras o trabajos realmente ejecutados para terminar totalmente la obra que se contrate y para que ésta funcione de acuerdo al fin para el que fue proyectada.

La división del Presupuesto oficial o "planilla de cotización" en rubro, ítem o subítem globales con sus precios parciales, se efectuará con el exclusivo objeto de ordenar la certificación y pago de los trabajos a medida que se vayan realizando, así como también para la aplicación del Decreto del Poder Ejecutivo Nacional 1295/02 de Redeterminación de precios, pero de ninguna manera se entenderá que el precio parcial asignado representa el precio de ese ítem o partida, ya que lo cotizado por el sistema de Ajuste alzado sólo se considerará un precio global y único por toda la obra.

Asimismo, también se entenderá que el monto de contrato cotizado por Ajuste alzado incluye cualquier trabajo, material o servicio que, sin tener Ítem o partida expresa en el Presupuesto oficial o en la planilla de cotización, sea necesario e imprescindible ejecutar para que la obra quede totalmente terminada y funcione de acuerdo a su fin, con los rendimientos garantizados por el oferente.

12.3 EVALUACIÓN

No aplica lo Indicado en la Sección VII. Se reemplaza por:

Las modificaciones cuantitativas o cualitativas del contrato podrán realizarse por disposición unilateral del Contratante o por acuerdo de partes y deberá requerirse la conformidad previa de la UCN antes de formalizarlas.

Los cambios del contrato dispuestos unilateralmente por el Contratante, serán de cumplimiento obligatorio para el Contratista siempre que se ajusten a las siguientes condiciones:

- (a) en conjunto y en forma acumulativa, las modificaciones no deben superar el veinte por ciento (20%) en más o en menos, del monto total del contrato, actualizado a la fecha de cada modificación (esta última condición sólo será aplicable si rigiera un sistema de reconocimiento de variaciones de costos para la actualización del precio contractual);
- (b) no deben obligar al Contratista a utilizar equipos o sistemas que no hubiesen sido ofrecidos en su propuesta.

Cuando las modificaciones incrementen el precio contractual, el Contratante abonará al Contratista los importes que correspondan en la misma forma pactada en el contrato. Cuando disminuyan el precio contractual, el Contratista no recibirá indemnización alguna por los beneficios que hubiera dejado de percibir.

En los casos en que los cambios dispuestos por el Contratante cumplan con lo establecido en los puntos (a) y (b) de este artículo pero uno o más ítems sufran variaciones, en más o en menos, que superen el veinte por ciento (20%) de su precio contractual, las partes podrán convenir para ellos en caso de disminución, nuevo precio, y en caso de incremento, nuevo precio para la parte que supere al 20 % de la cantidad básica.

Las alteraciones que pretenda el Contratante, que no se ajusten a lo establecido en los puntos (a) y (b) del presente artículo, no serán obligatorias para el Contratista y su ejecución por el mismo estará sujeta al previo acuerdo de partes, con expresa renuncia al derecho a rescisión del contrato.

El Contratante, con el acuerdo previo de la UCN podrá disponer unilateralmente las modificaciones cuantitativas o cualitativas de la obra que considere pertinentes, las que serán obligatorias para el Contratista.

En los casos en que se produzcan modificaciones del plazo o secuencia de los trabajos, deberá modificarse el Plan de Trabajos y Cronograma de Inversiones.

En los casos en que se produzcan modificaciones del monto contractual deberán reajustarse las garantías del contrato.

13. VARIACIONES Y AJUSTES

13.2 INGENIERÍA DE VALOR

No aplica lo indicado en la Sección VII.

13.7 AJUSTES POR CAMBIOS EN LA LEGISLACIÓN LOCAL

Se excluyen los ítems cuya redeterminación se encuentre prevista en el Decreto Nacional 1295/02.

13.8 AJUSTES POR CAMBIOS DE COSTO

No aplica lo indicado en la Sección VII.

Se reemplaza por el Anexo 2 según Decreto Nacional de Redeterminación de Precios 1.295/02

14. PRECIO DEL CONTRATO Y PAGO

14.1 PRECIO DEL CONTRATO

Se tendrá en cuenta lo indicado en el punto 12.2 [Método de Medición] de esta sección.

14.2 PAGO ANTICIPADO

[A opción del Contratante se podrá optar por Anticipo Acotado y/o Régimen de Acopio o ambas]

14.2.1 Anticipo Acotado

El Contratista podrá disponer de un anticipo financiero igual al veinte (20) % del monto previsto para cada mes en el Plan de Trabajo o Programa aprobado, esta opción deberá explicitarla al formular su oferta según lo especificado en el Formulario de Cotización de la Obra.

Para ser acreedor a este anticipo financiero el Contratista que se haya acogido a esta opción, deberá dar estricto cumplimiento al avance previsto para cada uno de los meses de obra.

El primer anticipo será el que arroje el veinte (20) % de la cantidad prevista como certificación para el primer mes de obra, y será abonado una vez firmadas las actas de replanteo, entrega de terrenos e Inicio de obra y completada la instalación del Obrador.

El anticipo financiero deberá ser garantizado hasta cubrir el cien por cien (100%) del monto correspondiente a cada uno de los meses, pudiendo el Contratista ofrecer una garantía que respalde los anticipos recibidos y a recibir. La misma podrá constituirse con aval bancario o póliza de seguro en garantía.

En el caso de que al finalizar el primer mes el Contratista no hubiese ejecutado las cantidades de obra previstas en el Plan de Trabajo o Programa aprobado, el certificado correspondiente a dicho mes cancelará solamente el remanente de lo ejecutado, sin derecho a percibir el anticipo correspondiente a la cantidad prevista ejecutar para el segundo mes.

Este criterio se generalizará para los restantes meses del Plan de Trabajo o Programa aprobado.

Cada mes, y siempre que se haya cumplimentado el avance previsto en el Plan de Trabajo o Programa aprobado, el Contratista deberá presentar a la Inspección de Obra, con el certificado del mes anterior la solicitud de Anticipo Financiero.

14.2.2 Régimen de Acopio

El Contratista podrá acopiar en obra, a resguardo total de las inclemencias climáticas y bajo su total responsabilidad materiales que a continuación se detallan:

- Para red de Cloacas: Cañerías, accesorios y piezas especiales.
- Para red de Agua Potable: Cañerías, accesorios y piezas especiales.
- Para red de Alumbrado Público: Columnas, cables, artefactos y accesorios.
- Para estructuras metálicas y de Hormigón Armado: hierro de construcción y perfilaría.

Esta opción deberá explicitarla al formular su oferta según lo especificado en el Formulario de Cotización de la Obra.

El monto del Acopio será hasta el Diez Por Ciento (10%) del monto del contrato, se efectuará por única vez al comienzo de las obras.

Los desacopios se efectuarán por certificados de desacopio acumulativos con numeración correlativa independientes de los certificados de obra.

14.2.3 **Certificación de los materiales de acopio**

Sólo se certificará el acopio de aquellos materiales que figuren expresamente como ítem de provisión o se indiquen como materiales a acopiar en los datos de la licitación. No se efectuará acopio alguno sobre la base de facturas o remitos.

El acopio deberá constituirse en obra, estará cubierto por seguro contra robo, incendio y cualquier otro siniestro que razonablemente pudiera afectarlo.

El Contratista deberá proveer instalaciones para el depósito del material acopiado, que deberán cumplir con las condiciones necesarias para la correcta conservación y seguridad del mismo.

Todos los materiales cuyo acopio se certifique pasarán automáticamente a ser de propiedad del Contratante constituyéndose el Contratista en depositario de los mismos, con las obligaciones y responsabilidades que fijan para el caso los Códigos Civil y Penal, quedando bajo su responsabilidad todo cuanto concierne a su salvaguarda y buena conservación.

Previo a la certificación del acopio deberá formalizarse un acta con los elementos acopiados a favor del Contratante, identificándolos físicamente en forma inequívoca en manera tal que puedan ser individualizados sin dificultad. En el acta constará el carácter de depositario del Contratista.

En el caso de materiales pasibles de ser afectados en su calidad o cantidad por el transcurso del tiempo durante su almacenamiento, su ritmo de acopio se adaptará a su incorporación a la obra según el plan de trabajos o Programa aprobado.

El desacopio se efectuará sobre materiales o partes efectivamente incorporados a la obra en cada período de certificación.

14.3 SOLICITUD DE CERTIFICADOS DE PAGO PROVISIONALES

El Contratista aceptará y utilizará los modelos de Certificados de Pago Provisionales que le suministrará el Ingeniero.

14.6 SOLICITUD DE CERTIFICADOS DE PAGO PROVISIONALES

Lo indicado se reemplaza por:

Medición, Certificación y Pago de la Obra

14.6.1 Normas de Medición de la Obra

Para la medición de trabajos, ampliaciones de obras, etc., regirán las normas establecidas en la documentación contractual. En los casos no previstos en dichas normas, el Contratante resolverá lo pertinente dentro de lo usual en la técnica de la construcción.

14.6.2 Medición de la Obra

Los trabajos ejecutados de acuerdo al contrato serán medidos por períodos mensuales, que cerrarán el último día hábil de cada mes. La medición se realizará el primer día hábil administrativo siguiente al del vencimiento del período mensual.

La medición será efectuada conjuntamente por la Inspección de obra, Supervisión de Obra y Representante técnico del Contratista, el que deberá ser citado, a esos efectos, por Orden de Servicio. Su ausencia determinará la no procedencia de reclamos sobre el resultado de la medición.

Los resultados de las mediciones se asentarán en el Registro de Mediciones que llevará la Inspección de obra, los mismos deberán estar acompañados de una Memoria Descriptiva que permita identificar e individualizar el lugar donde se efectuaron los trabajos del período, el cómputo métrico correspondiente, croquis indicativos del avance de las obras y serán comunicados al Contratista por Orden de Servicio dentro de los dos (2) días hábiles de cerrada la medición.

14.6.2. Si, en caso de estar presente, el Representante técnico expresare disconformidad con la medición, se labrará un acta, con los fundamentos de la misma, la que se resolverá junto con la medición final.

Sin perjuicio de ello, el Contratista podrá presentarse ante el Contratante dentro de los cinco (5) días hábiles administrativos de labrada el acta, formulando los reclamos a los que se crea con derecho y solicitando se revea la medición impugnada. El Contratante deberá resolver si hace lugar o no al reclamo dentro de los diez (10) días hábiles de notificado el mismo.

Transcurrido dicho plazo sin que se pronuncie, se entenderá que el reclamo ha sido denegado.

Las mediciones parciales mensuales tienen carácter provisorio y están supeditadas al resultado de las mediciones finales que se realicen para las recepciones provisionales, parciales o totales, salvo para aquellos trabajos cuya índole no permita una nueva medición.

14.6.3 **Medición de trabajos que quedarán ocultos**

El Contratista deberá recabar en tiempo oportuno la aprobación de materiales y obras cuya calidad y cantidad no se pueda comprobar posteriormente por pertenecer a partes de la obra que quedarán ocultos. Si no mediare tal pedido, tendrá que atenerse a lo que resuelva la Inspección de obra.

La medición, en estos casos podrá efectuarse antes de finalizar cada uno de los períodos mensuales establecidos a efectos de no obstaculizar la prosecución de los trabajos. La medición así realizada se incorporará al primer certificado que se emita.

Todo cómputo y detalle especial que se refiera a los trabajos que quedarán ocultos deberá registrarse en el Registro de Mediciones, junto con los croquis necesarios para su perfecta interpretación.

Para proceder a la liquidación de esos trabajos serán considerados exclusivamente los valores consignados en el Registro de Mediciones.

14.6.4 **Extensión de Certificados parciales**

A los efectos de este Pliego, se denomina certificado a todo crédito documentado que expida el Contratante con motivo del contrato celebrado con el Contratista.

Se entenderá que el certificado extendido por el Contratante no reviste carácter de orden de pago, sino de instrumento por el cual se acredita que el Contratista ha realizado trabajos medidos por el Contratante; el mismo no tendrá validez de no estar visado por el Inspector de obra y aprobado por el Ingeniero, en representación del Contratante.

Los certificados se extenderán a la orden y serán transmisibles por endoso, debiendo el Contratista notificar fehacientemente de ello al Contratante, para que tal acto tenga validez.

Los certificados parciales se extenderán al Contratista mensualmente, en base a la medición de los trabajos ejecutados en ese lapso y dentro del plazo y en la forma que establezca en 14.7 Pagos.

Si el Contratista dejare de cumplir con las obligaciones a su cargo para obtener la expedición de certificados, estos serán expedidos de oficio, sin perjuicio de las reservas que formule al tomar conocimiento de ellos. En este supuesto, el Contratista no tendrá derecho a la percepción de los intereses previstos en 14.8 Retraso en los Pagos del presente Pliego.

14.6. Cada certificado mensual estará integrado por la liquidación de la obra autorizada resultante de la medición, a los precios de la oferta, acopio de lo liquidado en la misma forma y reconocimiento de las variaciones de costos, además de lo que disponga en los Documentos de la Licitación al respecto.

Los certificados mensuales constituirán documentos provisionales para pagos a cuenta, sujetos a posteriores rectificaciones que se harán, si correspondieran, cuando se realice la liquidación final de la obra.

De presentarse la situación de disconformidad del Contratista o de su representante con la medición mensual que se trata en 14.6.2 de este Pliego o en la confección de cualquiera de las partes del certificado, se extenderá de todas maneras el certificado con los valores obtenidos por la Inspección de obra.

Sin perjuicio de ello, siempre que la disconformidad no se refiera a la medición, cuyo trámite, en ese caso, debe seguir lo normado por 14.6.2 de este Pliego, el Contratista podrá presentar su reclamo ante el Contratante en trámite idéntico en plazos y formas que los establecidos en dicho artículo, contándose el plazo para la presentación a partir de la fecha de extensión del certificado.

De resolverse favorablemente el reclamo interpuesto por el Contratista, la diferencia se liquidará por separado mediante certificado de ajuste.

En todos los casos, el ajuste de un certificado, en más o en menos, por errores en la medición o en la confección del mismo, se efectuará en otro certificado por separado (certificado de ajuste) que determinará el saldo respectivo y que se extenderá junto con el primer certificado mensual que se emita luego de aprobado el ajuste, con especificación detallada de los conceptos o cantidades que se corrigen. El Contratante podrá deducir en los certificados las sumas que, por cualquier motivo, le adeude el Contratista en relación con la obra.

Las observaciones que el Contratista efectúe a las mediciones o a los certificados, no eximirán al Contratante de la obligación de pago de los mismos, hasta la suma certificada, dentro del plazo establecido en el contrato para ello.

Sólo será válido para el cobro, el ejemplar de certificado que se extienda en el formulario aprobado por el Contratante y destinado a ese efecto. Todas las copias de un mismo certificado tendrán igual numeración y estarán suscritas por los representantes de las partes autorizados a tal fin.

14.7 PAGOS

(a) No aplica. Corresponde lo indicado en 14.2.1 Anticipo Acotado

(b) No aplica lo indicado en la Sección VII, se reemplaza por:

El pago de los certificados de obra se realizará dentro de los treinta días corridos, contados a partir de la fecha de presentación del mismo por la Contratista. En el caso de que durante su revisión surgiesen observaciones, el plazo de pago deberá contarse a partir de la recepción de la versión definitiva del certificado.

Vencido dicho plazo, el Contratante incurrirá automáticamente en mora, sin necesidad de intimación ninguna, salvo que la demora sea imputable al Contratista en cualesquiera de los aspectos relacionados con la confección, emisión y cobro del certificado.

(c) No aplica lo indicado en la Sección VII.

14.8 RETRASO EN LOS PAGOS

Los cargos financieros se calcularán aplicando solo la tasa anual de Descuento de Certificados del Banco Nación Argentina.

14.9 PAGO DEL MONTO RETENIDO

No aplica lo indicado en la Sección VII. Se reemplaza por:

14.9.1 Fondo de Reparación

Del importe de los certificados por obras autorizadas y redeterminación de precios, si los hubiere, se deducirá el cinco por ciento (5%) que se retendrá hasta la recepción definitiva como garantía de ejecución de obra o fondo de reparación.

En caso de ser afectado este fondo al pago de multas o devoluciones que por cualquier concepto debiera efectuar el Contratista, corresponderá al mismo reponer la suma afectada en el plazo de diez (10) días hábiles, bajo apercibimiento de rescisión del contrato.

Se admitirá sustitución por póliza en garantía.

14.10 DECLARACIÓN DE TERMINACIÓN

Corresponde a la Recepción Provisoria de las obras.

14.11 SOLICITUD DE CERTIFICADO DE PAGO FINAL

Corresponde a la Recepción Definitiva de las obras.

15. TERMINACIÓN POR PARTE DEL CONTRATANTE

15.2 TERMINACIÓN POR PARTE DEL CONTRATANTE

(e) Además de lo indicado en la Sección VII para el caso de quiebra del Contratista, se complementará con lo siguiente:

En caso de quiebra, concurso civil, liquidación sin quiebra, incapacidad sobreviniente, muerte o ausencia con presunción de muerte del Contratista, quedará rescindido el contrato, a no ser que, dentro del término de treinta (30) días hábiles administrativos de producirse alguno de los supuestos, los representantes legales o herederos en su caso, ofrezcan continuar la obra, por sí o por intermedio de terceros, hasta su terminación en las mismas condiciones estipuladas en el contrato.

En todos los casos, el nuevo oferente deberá reunir iguales o mejores condiciones que las que presentaba el Contratista al momento de la contratación original.

Transcurrido el plazo señalado sin que se formule ofrecimiento, el contrato quedará rescindido de pleno derecho.

Formulado el ofrecimiento en término, el Contratante podrá admitirlo o rechazarlo, sin que en este último caso contraiga responsabilidad indemnizatoria alguna.

El Contratante deberá resolver la aceptación o rechazo de la propuesta dentro de los treinta (30) días hábiles administrativos de su formalicen y comunicarlo al nuevo oferente.

El ofrecimiento para la continuación de la obra deberá formularse por escrito, acreditándose debidamente la respectiva personería. Estas exigencias se extienden a los terceros que puedan ser propuestos para la continuación, quienes deberán suscribir también la presentación, la que deberá incluir la constitución de la nueva garantía en un todo de acuerdo a lo dispuesto en este Pliego, para sustituir a la anterior.

Si la propuesta es aceptada por el Contratante, se acordará una ampliación de plazo para la ejecución de la obra, equivalente al término transcurrido desde la fecha del hecho generador hasta el de la suscripción del nuevo contrato o la aceptación de la propuesta, si no fuera necesario nuevo contrato.

Si no se aceptara lo propuesto se procederá a la rescisión del contrato. Los efectos de esta rescisión serán los siguientes:

15.
2

- (a) ocupación y recepción provisional de la obra en el estado en que se encuentre y posterior recepción definitiva, pasado el plazo de garantía;
- (b) Devolución del fondo de reparos cuando se termine la obra proseguida y transcurra el plazo de garantía o cuando hayan transcurrido cinco (5) años desde la formalización de la rescisión, lo que suceda primero y siempre que no surgieran vicios ocultos en la parte de obra ejecutada por el Contratista Original. En ese caso los montos que insuma su reparación se deducirán del fondo de reparo;
- (c) certificación final de los trabajos contratados y aprobados;
- (d) certificación, a su valor contractual actualizado, de los materiales no acopiados, existentes en la obra y destinados al cumplimiento del Contrato, que el Contratante decidiera adquirir, previa conformidad de los sucesores o representantes;
- (e) arriendo o adquisición de los equipos, herramientas, útiles y demás elementos necesarios para continuar la obra, que sean propiedad del Contratista Original y que el Contratante considere conveniente para sus fines, previa conformidad de los sucesores o representantes;
- (f) el Contratante podrá optar por sustituir al Contratista Original en sus derechos y obligaciones respecto de los contratos que hubiera celebrado para la ejecución de la obra, siempre que presten su conformidad los terceros que son parte en los mismos;
- (g) no será exigible al Contratante el pago de gastos improductivos, ni lucro cesante ni daño emergente como consecuencia de la rescisión.

16. TERMINACIÓN Y SUSPENSIÓN POR PARTE DEL CONTRATISTA

16.1 DERECHO DEL CONTRATISTA A SUSPENDER LOS TRABAJOS

No aplica lo expresado en la Sección VII. Se reemplaza por:

El Contratista podrá suspender los trabajos o disminuir el ritmo de obra cuando el Contratante demore la emisión o pago de uno o más certificados, que en conjunto superen el veinte por ciento (20%) del monto contractual por más de noventa (90) días después del del plazo máximo previsto para el pago, previa notificación realizada por el contratista y sin perjuicio del reconocimiento de intereses.

16.4 PAGO A LA TERMINACIÓN

La notificación de terminación por parte del Contratista entrará en vigencia luego de ser notificado el Acto Administrativo de Finalización.

18. SEGURO

No aplica lo indicado en la Sección VII. Regirán las siguientes condiciones:

El Contratista deberá contratar con entidades aseguradoras autorizadas, que deben cumplir con las estipulaciones sobre nacionalidad establecidos en la Sección V y contar con la previa aceptación del Contratante, los servicios de seguro contra todo riesgo que requiera la Obra.

18. (a) Seguros obligatorios

Será obligatorio para el Contratista y estará a su exclusivo cargo, la contratación de los siguientes seguros:

- (i) daños a terceros;
- (ii) incendios;
- (iii) accidentes de su personal;

- (iv) accidentes del personal del Contratante;
 - (v) accidentes de los equipos asignados a la obra;
 - (vi) todo riesgo de la construcción hasta el plazo de vencimiento de la garantía.
- El seguro contra accidentes cubrirá al personal de todo tipo y categoría que utilice el Contratista en la ejecución de los trabajos, así como en oficinas u otras dependencias integradas a la obra.
- El riesgo de incendio se cubrirá en la forma que establezca más adelante.

(b) **Personal del Contratante**

El personal permanente y/o eventual del Contratante en obra deberá ser asegurado por el Contratista, a su cargo, contra accidentes. Las pólizas serán individuales y transferibles y deberán cubrir los riesgos de incapacidad transitoria, incapacidad permanente y muerte.

Las indemnizaciones se establecerán en la proporción que determine el régimen legal vigente. Esas indemnizaciones deberán ser entregadas en efectivo al asegurado y en caso de muerte a sus beneficiarios o herederos. El Contratante comunicará al Contratista, antes de la iniciación de la obra, la nómina del personal que debe ser asegurado con sus respectivos sueldos.

El Contratante establecerá la cantidad de personas y el monto de las primas correspondientes al personal del Contratante y forma de actualización del mismo si correspondiera. La diferencia que pudiera existir entre el monto realmente abonado por el Contratista y el fijado en los Documentos de la Licitación, le será reintegrado o cargado al Contratista, según corresponda.

Serán por cuenta del Contratista los gastos derivados de actualizaciones, ampliaciones de plazos motivadas por trabajos suplementarios o causas no imputables al Estado, que demande el seguro para el personal del Contratante.

Cuando el Contratante introduzca cambios en su personal, el Contratista deberá entregar a la brevedad posible las pólizas correspondientes a los nuevos agentes incorporados.

El atraso en la entrega de las pólizas correspondientes a los nuevos agentes dará lugar a la aplicación de una multa diaria equivalente a un décimo por mil (0,1 o/oo) del monto contractual actualizado.

(c) **Entrega de Pólizas**

Todas las pólizas de seguros o copias legalizadas, serán entregadas al Contratante, el que dará su aprobación, antes de iniciarse las obras.

Sin este requisito no se procederá ni al replanteo ni a la iniciación de obra (haciéndose pasible de la aplicación de la multa indicada precedentemente), como así tampoco se abonará al Contratista ningún importe en concepto de certificados, perdiendo este el derecho a la percepción de intereses por la demora, sin que esto exima al Contratista de su responsabilidad civil por los daños y perjuicios emergentes de la falta de cobertura así como del retraso que sufra la iniciación de los trabajos.

En los casos en que se produzcan vencimientos de las pólizas, el Contratante podrá renovarlas a costa del Contratista, si este no lo hiciera oportunamente.

18. Además de lo indicado se deberá cumplimentar los siguientes requisitos y particularidades para cada uno de los seguros requeridos:

- (a) Daños a terceros: El Contratista deberá contratar una póliza de Responsabilidad Civil hacia Terceros de Obra en Construcción, con cobertura de primer riesgo absoluto, por un mínimo por acontecimiento de \$10.000.- y un máximo de \$1.000.000.-

- (b) Incendio: El Contratista deberá contratar una póliza de Incendio de Obra en Construcción por un monto del 10% del Presupuesto Oficial.
- (c) Accidentes del personal del Contratista (ART): previa iniciación de los trabajos, el Contratista deberá presentar copia del Contrato y Formulario de adhesión a una ART, conforme a la Ley Nacional nº 24.557, debidamente certificado. Asimismo deberá presentar junto con la foja de medición mensual, las constancias de pago correspondientes al mes inmediato anterior al de la certificación, acompañando para ello copia del Formulario 817 de la AFIP, detallando el personal incluido en cada constancia de pago.
- (d) Accidentes del personal del Contratante: la cantidad de personas y sus sueldos mensuales son los siguientes:
 - (x) Inspectores de Obra, por un importe mensual individual de pesos siete mil novecientos treinta y cinco con 00/100 (\$ 7.935)
 - (y) Sobrestantes de Obra, por un importe mensual individual de pesos cinco mil ochocientos sesenta y cinco con 00/100 (\$ 5.865)
 - (z) Promotor Social y Promotor Ambiental por un importe individual de pesos seis mil setecientos (\$ 6.700) cada uno.
 - (u) Promotores legal, por un importe individual de pesos seis mil setecientos (\$ 6.700).
 - (v) Promotor Urbano por un importe individual de pesos seis mil setecientos (\$ 6.700).

Las Pólizas indicadas en (c) y (d) deberán cubrir los riesgos de incapacidad transitoria y permanente total y parcial hasta \$350.000.- (pesos trescientos cincuenta mil), y muerte hasta \$500.000.- (pesos quinientos mil)

- (e) Todo riesgo de Construcción y montaje, esta póliza debe cubrir al Contratante respecto de cualquier daño que sufra la obra por cualquier motivo o causa. El monto de ésta póliza debe coincidir con el monto del contrato que ejecuta la Contratista.

La vigencia de los Seguros se extenderá desde la fecha de Inicio de la Obra hasta su Recepción Provisoria, para los casos (a), (b) y (c), y hasta la Recepción Definitiva para los seguros previstos en el caso (d) y (e).

Todas las pólizas a emitirse deberán tener como asegurado a la UEP.

19. FUERZA MAYOR

19.2 NOTIFICACIÓN DE CASOS DE FUERZA MAYOR

No aplica. Queda modificado por el 19.4.

19.4 CONSECUENCIAS DE LA FUERZA MAYOR

No aplica. Queda modificado por:

Fuerza Mayor

Si por Fuerza Mayor el Contratista se ve impedido de cumplir sus obligaciones en virtud del Contrato, éste notificará al Contratante sobre la situación o circunstancia constitutiva de la Fuerza Mayor y especificará las obligaciones que no pueda cumplir. La notificación se realizará dentro de los 14 días a partir de la fecha en que el Contratista tomó conocimiento o debió haber tomado conocimiento de tal situación. El Contratante determinará si el incumplimiento se encuentra motivado en una circunstancia de Fuerza Mayor y en su caso autorizará una prórroga en el plazo de terminación o la eximición del cumplimiento de sus obligaciones.

19.6 TERMINACIÓN OPCIONAL, PAGO Y FINIQUITO

Complementariamente a lo expuesto, la terminación de contrato por esta causa entrará en vigencia una vez que quede firme el acto administrativo, emanado del contratante, que así lo establezca.

Ítem (b) No aplica.

19.7 LIBERACIÓN DEL CUMPLIMIENTO DEL CONTRATO

Complementariamente a lo expuesto la terminación de contrato por esta causa entrará en vigencia una vez que quede firme el acto administrativo, emanado del contratante, que así lo establezca.

20. RECLAMACIONES, CONTROVERSIA Y ARBITRAJE

20.1 RECLAMACIONES DEL CONTRATISTA

Complementariamente a lo expuesto, si la complejidad del reclamo u otras circunstancias así lo amerita, el Contratante podrá disponer una prórroga al plazo de 42 días establecido para responder a un reclamo del Contratista.

20.2 NOMBRAMIENTO DE LA COMISIÓN PARA LA RESOLUCIÓN DE CONTROVERSIAS

Complementariamente a lo expuesto, cualquier tipo de divergencia que se produzca en la interpretación de la documentación contractual será resuelta, en primera instancia, por el Ingeniero. Una vez agotada esta instancia, si persistiera el reclamo, se podrá solicitar la integración de la Comisión de Resolución de controversias.

Dicha Comisión se conformará en un plazo no mayor a 20 días hábiles. La Comisión estará formada por uno o tres integrantes de acuerdo a lo establecido en la Sección II Datos de la Licitación. En el caso de que la Comisión deba integrarse con tres miembros, cada parte designará a uno de ellos y ambos designarán al tercero, quien actuará como presidente del panel.

20.3 DESACUERDO SOBRE LA COMPOSICIÓN DE LA COMISIÓN PARA RESOLUCIÓN DE CONTROVERSIAS

Modifica: si las partes no llegaran a un acuerdo para la designación del único integrante de la Comisión o de un sustituto o si cumplidos los quince (15) días hábiles contados a partir de la fecha en que se completara el nombramiento realizado por las partes, no existiera acuerdo sobre la designación del tercer integrante, éste será designado por la Subsecretaría de Desarrollo Urbano y Vivienda. Si por cualquier causa no fuera posible completar la designación del panel en tiempo y forma, si no fueran acatadas por las partes las decisiones del mismo o si no existiera dictamen luego de los SESENTA (60) días de completado el panel, se considerará agotada esta instancia y cada una de las partes podrá acudir a la justicia, previo agotamiento de la vía administrativa.

20.4 OBTENCIÓN DE DECISIÓN DE LA COMISIÓN PARA LA RESOLUCIÓN DE CONTROVERSIAS

Sólo será de aplicación para divergencias en la interpretación de la documentación contractual en aspectos técnicos.

20.6. ARBITRAJE

No aplica lo indicado en la Sección VII. Se reemplaza por:

Las controversias con empresas contratistas argentinas se resolverán en la sede administrativa del Contratante. De continuarse en sede judicial lo será ante los Tribunales Contencioso Administrativos de la ciudad donde haya fijado su domicilio legal el Contratante.

En caso de controversias con empresas contratistas extranjeras se recurrirá a lo establecido en las Normas de Conciliación y Arbitraje de la Cámara Internacional de Comercio.

En ningún caso el Contratista, basado en la situación de divergencia o alegando que existen otras divergencias no resueltas, podrá suspender por sí los trabajos. Si así lo hiciere se hará pasible de una multa de cinco décimos por mil (0,5 o/oo) del monto contractual actualizado por cada día en que se comprobare tal suspensión.

Para la interpretación de la documentación contractual se tendrá en cuenta el orden de prelación establecido en el presente Pliego.

20.8 VENCIMIENTO DEL NOMBRAMIENTO DE LA COMISIÓN PARA LA RESOLUCIÓN DE CONTROVERSIAS

No aplica lo indicado en el párrafo (b) de la Sección VII.

ANEXO 1

CONDICIONES ESPECIALES DEL CONVENIO DE LA COMISIÓN PARA LA RESOLUCIÓN DE CONTROVERSIAS

6. PAGO

No aplica.

- (a) El monto y la forma de pago se acordarán en cada caso al momento de integrarse la Comisión.
-

NORMAS DE PROCEDIMIENTO

Complementa

La Comisión de Resolución de Controversias podrá integrarse exclusivamente en el momento en que alguna de las partes lo solicite, con motivo de no ver satisfecho algún reclamo sometido a decisión del Ingeniero (Subcláusula 3.5 - Decisiones) y de acuerdo a lo establecido en la Cláusula 20.

Una vez designada, su integración será reiterada en toda otra oportunidad en que deba intervenir según lo establecido en los documentos de la licitación.

ANEXO 2

INSTRUCCIONES PARA LA PRESENTACIÓN DE REDETERMINACIONES PROVISORIAS Y DEFINITIVAS (SEGÚN DECRETO 1295/2002)

La empresa debe categorizarse de acuerdo a la mayor incidencia de los rubros que componen la obra en una de las categorías que fija el ANEXO al Decreto (se determinará la página web de consulta). Para ello se tendrá en cuenta que los Análisis de Precio de la Oferta, tendrán vigencia durante todo el Plazo Contractual. En el Art. 6to del mencionado Anexo, se establece que los Contratantes clasificarán, a solicitud de los Contratistas sus Contratos de Obra en las siguientes categorías:

- I. Obras de Arquitectura
- II. Obras Viales
- III. Obras de Vivienda
- IV. Obras de Saneamiento y Agua Potable
- V. Obras Hidráulicas

Con las subcategorías indicadas en el citado anexo.

La estructura de ponderación de los insumos principales y las fuentes de información de los precios correspondientes a cada categoría, se definen en el art. 15 del Anexo, según la estructura de ponderación de la Tabla I del mencionado Anexo. Esta categorización es a los efectos de verificar si se produce la distorsión a que alude el art. 2 del Decreto 1295/02 (más del 10%).

- La empresa debe hacer la propuesta de categorización por nota dirigida a la UEP acompañando una fotocopia del último plan de trabajo aprobado. La UEP a su vez solicitará la No Objeción a la UCN.
- Cuando por la variación de precios de la tabla de insumos de la categoría elegida, se supere el 10%, el contratista podrá solicitar la redeterminación provisoria del saldo de obra aplicando esta variación. Para el cálculo de esta variación de Referencia se utilizarán los valores publicados por el INDEC en la publicación INDEC Informa correspondiente al mes inmediato posterior al mes para el cual se calcule dicha Variación de Referencia.
- Tanto para la redeterminación provisoria como para la definitiva regirá la cláusula del 10% de término fijo.
- En la primer redeterminación se pondrá a consideración de la UEP y por su intermedio a la UCN, la correcta aplicación de los índices de los insumos utilizados.
- Junto con la solicitud de redeterminación de precio de los Contratos, las empresas deberán acompañar el correspondiente soporte magnético. La UEP remitirá copia a la UCN solicitando la No Objeción.

Se seguirán los siguientes lineamientos para:

Anticipo: Se anticipan y descuentan a valores de la última redeterminación practicada.

Acopio: En los casos en que se utilice ese régimen, su desacopio se realizará a valores redeterminados.

Fondo de Reparos: Se devuelve a valores nominales sin actualizar. Se permite la Póliza de Caución.

- Una vez otorgada la No Objeción por parte de la UCN a la redeterminación de precios, la UEP seguirá los pasos del proceso de aprobación en la Provincia.
- Para las Redeterminaciones Provisorias y Definitivas se confeccionará un Acta de Redeterminación que suscribirán la Empresa y el Contratante.
- El mes base para los cambios de costo es el indicado en la Oferta.

La redeterminación definitiva se realizará con la variación de todos los insumos que componen el total de la obra. Se recomienda realizar esta presentación dentro de los 30 días corridos del pedido de redeterminación provisoria.

La misma se presentará con los análisis de precios originales, agregando una columna con los índices y códigos de variación aplicados.

Los insumos a redeterminar corresponden a:

MANO DE OBRA

Según el Formulario 9.2, Sección IV, se añadirá la **Planilla de Costo de la Mano de Obra**. La redeterminación de los Índices de este Rubro se obtendrán del *Capítulo Mano de Obra* del citado Boletín mensual del INDEC:

51560-11: Oficial Especializado

51560-12: Oficial

51560-13: Medio Oficial

51560-14: Ayudante

La redeterminación se hará mediante la siguiente planilla:

Nº Orden	Categoría	PU Básico	Índice Base	Índice Actual	Índice Variación	PU Actual	PU ^[1] Redeterminado
0	1	2	3	4	5	6	7

$$7 = 0,90 \times 6 + 0,10 \times 2$$

:

$$\text{PU REDETERMINADO} = 0,90 \times \text{PU ACTUAL} + \text{PU BÁSICO}$$

MATERIALES Y OTROS SUMINISTROS

En este caso se incorporará la **Planilla de Costo de Materiales e Insumos** según Formulario 9.3, Sección IV.

Para la redeterminación definitiva de estos insumos se confeccionará una planilla de estas características:

Nº Orden	Lista Material	Unidad	PU Básico	Índice Básico	Índice Variación	Variación	Código	Descripción del Código	PU Actual	PU Redet.
0	1	2	3	4	5	6	7	8	9	10

[1] PU: Precio Unitario.

$$10 = 0,90 \times 9 + 0,10 \times 3$$

:

$$\text{PU REDERMINADO} = 0,90 \times \text{PU ACTUAL} + 0,10 \times \text{PU BÁSICO}$$

EQUIPOS

Se incluirá la siguiente **Planilla de Costo Horario de Equipos** según Formulario 9.4, Sección IV.

Con esta planilla se actualizarán los valores de insumos de los equipos, divididos en:
Amortización e Intereses:

Según se trate de:

Equipos autopropulsados

Se utilizará el Código: 44427-1: *Máquinas viales autopropulsados* o los específicamente incluidos en la *Tabla: Índice de Precios Internos Básicos al Por Mayor (IPIB): Mayor desagregación disponible*.

Equipos sin propulsión

Se utilizará el Código: 44430-1: *Máquinas Viales no autopropulsadas* o los específicamente incluidos en la *Tabla: Índice de precios Internos Básicos al Por Mayor (IPIB): Mayor desagregación disponible*.

Reparaciones y repuestos

Se adoptará un precio compuesto por:

$$0,70 \times \text{Amortización e Intereses (anterior)} + 0,30 \times \text{Mano Obra (0,60 x Ofic. Especializado + 0,40 x Ayudante)}$$

Combustibles y Lubricantes

En base al consumo de combustible determinado se aplicará un mix:

$$0,80 \times \text{Gas Oil} + 0,20 \times \text{Nafta}$$
, a los que se agregará un 20% por el costo del lubricante.

- Código Gas Oil: 33360-1

- Código Nafta: 33310-1

El **PU Redeterminado** de equipos será:

$$0,90 \times (\text{A e I} + \text{RR} + \text{CL}) \text{ actual} + 0,10 \times (\text{A e I} + \text{RR} + \text{CL}) \text{ base}$$

:

PU REDERMINADO =

0,90 x (Amortización e Intereses + Reparaciones y Repuestos + Combustibles y Lubricantes) actual

+

0,10 (Amortización e Intereses + Reparaciones y Repuestos + Combustibles y Lubricantes) base

Además, en los Análisis de Precios de cada uno de los Items de la presentación del Contratista, se deberá agregar una columna con los códigos elegidos para cada uno de los insumos, para facilitar el correspondiente control.

Las **Planillas Tipo** a utilizar, que corresponden al conjunto de documentos de la certificación, es conveniente se interrelacionen a fin de facilitar el trabajo de control tanto en la UEP correspondiente como en esta UCN.

1. ACTA DE MEDICIÓN

El proceso de certificación mensual de la obra se origina, al final de cada período, con el Acta de Medición que se ejecuta entre los representantes de la UEP y del Contratista. En base a las cantidades de obra ejecutada acordada entre las partes se elabora la correspondiente Acta de Medición, para la que adjuntamos un modelo: **PLANILLA A**.

2. CERTIFICACIÓN MENSUAL

El Certificado es el Instrumento en el que se determina, en base a las cantidades convenidas en el Acta de Medición y los distintos Precios Unitarios de los distintos Ítems del Contrato, el Monto de Avance de este, que a su vez establecerá el avance del mismo en relación al Programa de Trabajos convenido entre las partes, con el registro de los eventuales atrasos o adelantos del mismo, e incluye también las Memorias de Trabajos ejecutados y sus constancias fotográficas, etc. En los casos en que haya contraparte provincial, se desglosará el Importe del Contrato según se indica en la planilla tipo adjunta: **PLANILLA B**.

3. PLANILLA RESUMEN DE CERTIFICACIÓN

Contiene los distintos Importes, deducciones y retenciones que componen al Certificado mensual, A fin de determinar el Importe Neto del Certificado a abonar de acuerdo a los términos del Contrato, registrando el importe de las deducciones y retenciones parciales y acumuladas (por descuento de anticipos, eventuales multas, Fondo de Reparos, etc.) **PLANILLA C** (con variantes **C1** y **C2** según corresponda a redeterminaciones provisorias utilizando el factor provisorio, o redeterminaciones definitivas).

4. PLANILLA DE REDETERMINACIÓN

Resulta conveniente que este conjunto de planillas se encuentre interrelacionado desde el comienzo a fin de que al determinar e imputar los valores de las redeterminaciones con importes provisorios y definitivos de acuerdo a las normativas del Decreto 1295/02, no debamos producir modificaciones a aquellas, con agregado de columnas para el registro de datos que resultan de importancia. La planilla tipo respectiva se adjunta como **PLANILLA D** y, como se aprecia contiene columnas que corresponden a casos con contraparte provincial y determina los saldos de obra redeterminada, de acuerdo a las necesidades operativas de esta UCN.

PLANILLA A
ACTA DE MEDICIÓN N°
 Corresponde a CERTIFICADO N°

MES: AÑO: OBRA: LUGAR: CONTRATISTA: PLAZO DE EJECUCIÓN: MONTO DEL CONTRATO ORIGINAL AL / /200	FECHA DE INICIACIÓN: SISTEMA DEL CONTRATO: REPRESENTANTE TÉCNICO: INSPECCIÓN: PERÍODO DEL PRESENTE CERTIFICADO:
---	---

ITEM	DESIGNACIÓN	UNIDADES	Cantidades Totales s/ contrato	CANTIDADES EJECUTADAS			
				Anterior	Mes	%	Acumuladas a la fecha
				S/certificado anterior	Presente certificado		

**PLANILLA B
CERTIFICADO N°**

MES:
 AÑO:
 OBRA:
 LUGAR:
 CONTRATISTA:
 PLAZO DE EJECUCIÓN:
 MONTO DEL CONTRATO ORIGINAL:
 MONTO DEL CONTRATO AL / /200...

FECHA DE INICIACIÓN:
 SISTEMA DEL CONTRATO:
 REPRESENTANTE TÉCNICO:
 INSPECCIÓN:
 PERÍODO DEL PRESENTE CERTIFICADO:

ITEM	DESCRIPCIÓN	IMPORTE DEL CONTRATO				CANTIDADES EJECUTADAS			IMPORTES EN PESOS			% EJECUTADO		
		UNID	CANTIDAD	PRECIO UNIT	PRECIO ITEM	S/CERTIFICADO ANTERIOR	PRESENTE CERTIFICADO	TOTAL A LA FECHA	S/CERTIFICADO ANTERIOR	PRESENTE CERTIFICADO	TOTAL A LA FECHA	S/CERTIFICADO ANTERIOR	PRESENTE CERTIFICADO	TOTAL A LA FECHA
	TOTALES POR RUBRO													
	TOTAL GENERAL													

PLANILLA C

CERTIFICADO N°

Corresponde a ACTA DE MEDICIÓN N°

MES:
 AÑO:
 OBRA:
 LUGAR:
 CONTRATISTA:
 PLAZO DE EJECUCIÓN:
 MONTO DEL CONTRATO ORIGINAL:
 MONTO DEL CONTRATO AL / /200...

FECHA DE INICIACIÓN:
 SISTEMA DEL CONTRATO:
 REPRESENTANTE TÉCNICO:
 INSPECCIÓN:
 PERÍODO DEL PRESENTE CERTIFICADO:

% PREVISTO:
 % REAL al mes de/

% PREVISTO:
 % REAL al mes de/

C1. MONTO BRUTO CERTIFICADO

A. Monto total certificado a la fecha	
B. Monto certificado anterior s/certificado de redeterminación provisoria	
C. Importe presente certificado	
D. Factor de adecuación provisoria	
E. Devolución de referencias	
F. Acopio de materiales s/certificado de acopio	
G. Anticipo s/orden de pago	
TOTAL C+D+E+F	

C2. DEDUCCIONES Y RETENCIONES

G. Por certificado de obra acumulado anterior	
H. Por descuento de anticipos	
I. Por multas	
SUBTOTAL DEDUCCIONES (G+H+I)	
J. Por atraso especial sin orden de servicio	
K. Fondo de reparo	
SUBTOTAL RETENCIONES (J+K)	
TOTAL DEDUCCIONES Y RETENCIONES	

MONTO BRUTO CERTIFICADO:	
TOTAL DEDUCCIONES Y RETENCIONES:	
SUBTOTAL:	
SUSTITUCIÓN FONDO DE REPARO PÓLIZA N°:	
IMPORTE NETO PRESENTE CERTIFICADO:	

IMPORTE NETO PRESENTE CERTIFICADO Son pesos

Con el presente certificado N° se deja constancia del cumplimiento de:

- a) Las obligaciones emergentes de la legislación laboral (aportes previsionales ART, etc.) del mes anterior a la presentación.
- b) Las obligaciones emergentes del decreto N°911/96 relativo a la seguridad e higiene en la ejecución de los trabajos de mes de correspondientes al certificado (plazo total de la obra).
- c) Emisión de la Póliza de seguro contra incendio de las obras ejecutadas en el mes de (plazo total de la obra).
- d) Emisión de la Póliza de responsabilidad de terceros.
- e) Los porcentajes de avance real de obra (referidos al monto contractual básico)

**PLANILLA D
CERTIFICADO N°**

MES:
 AÑO:
 OBRA:
 LUGAR:
 CONTRATISTA:
 PLAZO DE EJECUCIÓN:
 MONTO DEL CONTRATO ORIGINAL:
 MONTO DEL CONTRATO AL / /200...

FECHA DE INICIACIÓN:
 SISTEMA DEL CONTRATO:
 REPRESENTANTE TÉCNICO:
 INSPECCIÓN:
 PERÍODO DEL PRESENTE CERTIFICADO:

ITEM	DESCRIPCION	IMPORTE DEL CONTRATO				IMPORTE A VALORES DE REDETERMINACION			SALDO A VALORES DE REDETERMINACION				MONTO TOTAL DEL CONTRATO A VALORES DE REDETERMINACION (10 +.....+ 14)	CANTIDAD SUJETA A REDETERMINACION CERT. Nº.... A Nº.....	PRECIO UNITARIO REDET.	MONTO CERTIFIC. REDET. (16 x 17)	MONTO CERTIFICADO ANTERIOR CERT. Nº.... A Nº.....	MONTO DIFERENCIA A PAGAR (18 - 19)		
		UNID	CANTIDAD TOTAL CONTRATO	PRECIO UNITARIO BASICO	MONTO ITEM (4 X 5)	UNID	CANTIDAD A REDET.	PRECIO UNITARIO REDET.	MONTO ITEM (8 x 9)	UNID	CANTIDAD A REDET.	PRECIO UNITARIO REDET.							MONTO ITEM (12 x 13)	
C1	C2	C3	C4	C5	C6	C7	C8	C9	C10	C11	C12	C13	C14	C15	C16	C17	C18	C19	C20	
		TOTALES POR RUBRO																		
		TOTAL GENERAL																		

**ASPECTOS SOCIALES
A CONSIDERAR DURANTE
LA EJECUCION DE OBRA.**

El PROMEBA interviene consolidando villas y asentamientos llevando los servicios básicos e infraestructura a población radicada en el lugar donde se ejecutará la obra, por lo tanto, ésta asume características particulares a atender en la ejecución.

CARACTERÍSTICAS SOCIO-CULTURALES DE LA POBLACIÓN.

El **Distrito San Roque** es una localidad del Departamento Maipú, en la provincia de Mendoza. Su población entre zonas urbanas y rurales es de alrededor de 9.500 habitantes, dedicados fundamentalmente a la actividad agrícola, siendo importante el cultivo de olivares, frutas y hortalizas. Este también es un distrito con una gran producción vitivinícola, ya que cuenta con muchas bodegas, algunas de las cuales han recibido importantes premios por sus vinos en los últimos años. Administrativamente depende de la ciudad de Maipú..

Localización y Formación de los Barrios Objeto de Intervención

El nacimiento del caserío nació en la época colonial, años después, al crecer la población y al levantarse la capilla fue creciendo notablemente en torno a la calle La Madrid, calle las Margaritas, ruta 50 y acceso este. A los costados sur y norte de esta trama se consolidaron los barrios, **Flores, Simón, San Isidro Labrador, Dumit, Jardín San Roque, Lomas Verde, El Triángulo, Santa Rita (loteo Valentine y Chein), Loteo Troncoso, La Sarita, y Barrio Amupol I y II**; los mismos constituyen una franja urbana continua vinculada a la trama urbana con la ciudad de Palmira del departamento de San Martín y con los distritos de Fray Luis Beltrán y con zonas rurales.

Los avances logrados en transporte y comunicaciones han gravitado de manera diferente en estos centros. Las interrelaciones con Maipú y San Martín, se han agilizado, lo que ha permitido que tengan estrecha vinculación funcional no sólo con la ciudad más cercana sino también con el centro de la ciudad de Mendoza.

Esto ha permitido que la población tenga acceso a una diversidad de servicios, comercios de productos de uso corriente y especializados, como así también acceder a diferentes niveles de educación (Nivel Primario y Secundario técnico).

SITUACIÓN ACTUAL

La comunidad está conformada por familias de trabajadores. Si bien cada uno de estos barrios posee particularidades que los diferencian entre sí, las familias que los conforman poseen características similares en cuanto a sus orígenes, nivel de instrucción y situación laboral.

Los jefes de hogar y la población económicamente activa se desempeñan, en su mayoría, en el sector informal de la economía, poseen baja calificación laboral y por ende ingresos bajos e inestables; por lo que se encuentran marginados de un sistema de empleo formal, de seguridad y previsión social, así como de los circuitos de consumo y educación. La mayoría de los hogares percibe un ingreso inferior al de la canasta básica, y como consecuencia por debajo de la línea de la pobreza.

Los barrios cuentan con servicios propios de espacios consolidados: escuelas, guarderías, Centros de Capacitación, Templos, Iglesias, negocios de distintos rubros, Organizaciones Comunitarias, etc.

En algunos sectores la prestación de servicios de agua y luz son deficitarios o inexistentes, como también existen construcciones que presentan condiciones deficientes. Por esta razón toda actividad o movimiento de maquinarias, utilización de servicios y/o contratación de mano de obra deberán considerar, sin duda los impactos y contingencias que puedan surgir.

Los vecinos presentan predisposición a colaborar y participar al momento de la ejecución de la obra, pero solicitan que el ritmo de trabajo sea continuo, ordenado y que exista una fluida comunicación, entre EC y ellos, para conocer los sectores en los cuales se estará trabajando.

ASPECTOS SOCIALES A CONSIDERAR DURANTE LA EJECUCIÓN DE LA OBRA.

La obra a ejecutarse será en terreno habitado por familias. Esto es, la vida cotidiana y actividades vinculadas con la educación, el trabajo, la recreación y la salud de los habitantes será impactada por la ejecución de una obra. En virtud de lo cual, la satisfacción de los habitantes – uno de los resultados esperados del mejoramiento- tendrá que ver con el buen trato, la convivencia y la mejor articulación entre empresa, equipo de campo, organizaciones y vecinos/as,

Teniendo en cuenta las características particulares del PROMEBA es que se establecen las obligaciones de la contratista respecto de los aspectos sociales implicados en la gestión durante la ejecución de la obra.

GESTION:

La participación de la comunidad en el acompañamiento y control de las obras se realizará a través del equipo de campo UEP, en particular con el/la inspector de obra y en el marco de la Mesa de Gestión del proyecto

Cualquier modificación del Plan de Obra deberá comunicarse al equipo con 15 días de antelación a fin de que pueda ser informado a la comunidad (a través de sus delegados de manzanas) y sus organizaciones

El **equipo de campo** estará constituido por profesionales dependientes de Unidad Ejecutora Provincial con los siguientes roles: inspector de obra, sobrestantes, promotor legal, promotor urbano, promotor social y promotor ambiental. Las responsabilidades de cada promotor se encuentran detalladas en los términos de referencia de sus contratos. La empresa contratista deberá articular su intervención, a través de su representante técnico, con el equipo de campo designado a tal fin, garantizando un adecuado flujo de información hacia y desde las familias beneficiarias. La disponibilidad de los vecinos para el cumplimiento del Plan de Trabajo, será coordinada por el equipo de campo.

Participación de los actores involucrados:

Equipo de campo: asistir técnicamente en todo el proceso de pre obra, obra y pos obra de acuerdo a lo descrito en los Términos de Referencia.

Empresa: participar en todo el proceso de obra participando en las reuniones a las que sea convocada en el marco del funcionamiento de la Mesa de gestión, para brindar información respecto del avance de la obra al equipo de campo y vecinos, resolver imprevistos y planificar agenda de trabajo conjunto.

Municipio: intervenir en todo el proceso de pre obra, obra y pos obra con aportes de un equipo profesional dedicado al proyecto y brindando apoyo desde distintas áreas municipales para el abordaje de situaciones que interfieran en el normal desarrollo de la obra y fortalecimiento de capacidad de gestión de Mesa

Mesa de Gestión: intervenir en todo el proceso de pre obra, obra y pos obra con base en el monitoreo social de la obra pública a través de las organizaciones, áreas municipales e instituciones públicas y privadas presentes en la comunidad según metodología de gestión articulada e integral.

Vecinos y delegados de manzanas: intervenir en el control y seguimiento de la obra pública; cooperando con el cumplimiento de los acuerdos realizados entre los actores involucrados, en relación a los cuidados necesarios para el normal desarrollo de la obra.

Trabajos dentro del lote:

Cualquier trabajo que la empresa necesite realizar dentro de un lote requerirá de un consenso de la familia involucrada (autorización previa escrita) elaborado en conjunto con el equipo de campo e inspección de obra.

Los delegados de manzana pueden acompañar a los profesionales en caso de que sea necesario.

Trabajo fuera del lote:

En caso de que algún vecino se niegue sobre alguna obra contemplada, el vecino será notificado por el Equipo de Campo y se dejara todo en acta.

Asimismo en el caso de que los vecinos realicen puentes provisorios, estos deben ser movibles y se dejara un acuerdo firmado como constancia.

Si el vecino ha realizado obras con una calidad superior a la que ejecutará el Programa o tienen mejoras considerables, la obra a ejecutarse deberá ser en iguales condiciones o mejor, nunca inferior.

Escombros de obra:

Los escombros generados por el trabajo de obra deberán ser retirados a la brevedad y/o al finalizar la obra conforme lo indique la Inspección.

Libro de reclamo.

El equipo de campo registrara los reclamos de los vecinos respecto de la obra en un libro de reclamo a disposición del público en las oficinas del mismo. El inspector de obra informara de inmediato a la empresa en los casos que corresponda.

Asistencia a reuniones.

El representante de la empresa designado a tal fin deberá participar en las reuniones del equipo de campo a las que sea convocado con el objeto de compartir la comprensión integral del proyecto y las situaciones particulares de cada componente vinculadas a la obra en ejecución.

La empresa deberá informar las obras a realizar, esto deberá hacerlo a través de un cronograma de obras mensuales, que será presentado al equipo de campo y el mismo será socializado en la reuniones con los vecinos.

Asistencia a reuniones con vecinos.

El representante de la empresa deberá concurrir a los Talleres de Acuerdo, de Cierre, Transferencia de Gestión y de Evaluación, como así también a las reuniones con los vecinos cuyo desarrollo este relacionado a temas de obra y/o a los que sea convocado por la Mesa de Gestión. En las reuniones la empresa expondrá los avances en obra y los sectores en los cuales comenzara a trabajar.

Comunicación:

El interlocutor con la empresa es el equipo de campo a través del inspector de obra. La Mesa de Gestión, las organizaciones sociales y los delegados de manzana tendrán como interlocutor válido con la empresa al equipo de campo, en particular al área social para salvar dudas, reclamos y/o conflictos.

Los delgados de manzana, se encargaran de comunicar y organizar a los vecinos. Se proponen reuniones quincenales con los referentes y estos a su vez con los vecinos. La comunicación se realizara a través de los medios locales y/o que se definan oportunamente (boletines, carteleras, etc)

La Empresa comunicará todo lo atinente a obra a través de su representante técnico.

Accesibilidad:

En caso que el acceso de los vecinos a sus vivienda deba ser interrumpido momentáneamente por la obra, la empresa informara acerca de tiempo de duración de la interrupción y alternativas de acceso deberán ser notificada al equipo de campo, a través de la inspección, en tiempo y forma. La Empresa deberá garantizar la circulación y acceso del barrio y sus vinculaciones con el entorno y zonas de servicios.

La empresa deberá realizar la señalización correspondiente, nocturna luminosa eléctrica o tipo antorcha, cintas señalizadoras en los sectores a trabajar, carteles de precaución, etc.

Transiciones:

En el marco del PROMEBA no se podrán retirar los servicios precarios existentes hasta no conectar los nuevos servicios ejecutados, debiendo la Empresa tomar los recaudos pertinentes.

Mano de obra.

Se sugiere la inclusión de mano de obra del barrio y entorno. Se realizaran y organizaran capacitaciones para actividades específicas.

Reparaciones:

En caso de que la Inspección ordene a la Empresa la reparación de obras realizadas frente al lote o intralote, una vez finalizada la reparación el EC deberá elabora acta donde conste la conformidad del vecino.

ANEXO 4
CARTEL DE OBRA

Para más referencias ver **MANUAL DE APLICACIÓN DISEÑO DE CARTEL MÁS CERCA** y *Plan de obras (detalle de obras y nombres)* -archivo word- adjuntado al Pliego.



Las Obras PROMEBA deberán colocar la leyenda que corresponda en función de los **rubros de obras** detallados en el documento word adjunto al CARTEL DE OBRA.

Por su parte, El CARTEL COMPLEMENTARIO le corresponderá la misma leyenda que la utilizada en el CARTEL DE OBRA.

La ubicación definitiva de cada cartel será indicada por el Ingeniero o Gerente de Obra con la supervisión de la UEP/UEM.

El Contratista deberá presentar una memoria de cálculo de la estructura de sostén, la cual deberá estar aprobada por la Inspección antes de la colocación.

ANEXO 5

**CARTEL COMPLEMENTARIO
DE OBRA**

Para más referencias ver **MANUAL DE APLICACIÓN DISEÑO DE CARTEL MÁS CERCA** y *Plan de obras (detalle de obras y nombres)* -archivo word- adjuntado al Pliego.



ANEXO 6

PLACA INSTITUCIONAL

El contratista deberá proveer y colocar placa institucional en acrílico en las obras de equipamiento comunitario según las especificaciones que se indican a continuación.

420 mm (HOJA A3)

297 mm

Sala de Salud
2 de Abril

PRESIDENCIA
**CRISTINA
FERNÁNDEZ DE KIRCHNER**

INTENDENTE
FRANCISCO PÉREZ

Noviembre 2012



Secretaría de Obras Públicas
Ministerio de Planificación Federal,
Inversión Pública y Servicios
Presidencia de la Nación



Subsecretaría de
Desarrollo Urbano
y Vivienda



PROGRAMA
DE MEJORAMIENTO
DE BARRIOS
PROMEBA
PROGRAMA MEJORAMIENTO
DE BARRIOS

SECCIÓN IX
APÉNDICE A LAS
CONDICIONES ESPECIALES
FORMULARIOS DE CONTRATO

ÍNDICE SECCIÓN IX

CARTA DE ACEPTACION	1
GARANTÍA DE CUMPLIMIENTO	2
Opción 1. Garantía a la vista	2
Opción 2. Garantía de Cumplimiento	3
FIANZA POR PAGO ANTICIPADO	5
GARANTÍA MEDIANTE RETENCION DE PAGOS	6

**NOTIFICACIÓN DE ADJUDICACIÓN
CARTA DE ACEPTACIÓN**

[papel con membrete del Contratante]

.....
[fecha]

A: [nombre y dirección del Contratista]

Le notificamos por la presente que su Oferta de fecha [fecha] para la ejecución de [nombre y número de identificación del Contrato, conforme aparece en los Datos del Contrato] por el Monto Contractual Aceptado de valor equivalente a [monto en cifras y en palabras] [nombre de la moneda], con las rectificaciones y modificaciones que se hayan hecho de conformidad con las Instrucciones a los Oferentes, ha sido aceptada por nuestro representante.

Sírvase suministrar la Garantía de Cumplimiento dentro de un plazo de 28 días de conformidad con las Condiciones Contractuales, usando para ello uno de los Formularios de Garantía de Cumplimiento que se incluyen en la Sección IX del Documento de Licitación, Anexo a las Condiciones Especiales - Formularios del Contrato.

Firma autorizada:

Nombre y cargo del firmante:

Nombre del representante:

GARANTÍA DE CUMPLIMIENTO
OPCIÓN 1: GARANTÍA A LA VISTA

..... [Nombre del Banco y dirección de la sucursal u oficina emisora]

Beneficiario: [Nombre y dirección del Contratante]

Fecha: [fecha]

GARANTÍA DE CUMPLIMIENTO N°:

Hemos sido informados que [nombre del Contratista] (denominado en lo sucesivo “el Contratista”) ha celebrado con ustedes el contrato N° [número de referencia del contrato], de fecha [fecha], para la ejecución de [nombre del contrato y breve descripción de las Obras] (denominado en lo sucesivo “el Contrato”).

Además, entendemos que, de conformidad con las condiciones del Contrato, se requiere una Garantía de Cumplimiento.

A solicitud del Contratista, nosotros, [nombre del Banco], por medio de la presente nos comprometemos irrevocablemente a pagar a ustedes cualquier suma o sumas cuyo total no exceda en total la cantidad de [monto en cifras] (..... [monto en palabras]^[1]), pagadera(s) en las monedas y proporciones en que sea pagadero el Precio del Contrato, una vez que recibamos de ustedes la primera reclamación por escrito acompañada de una declaración escrita en la que se especifique que el Contratista no ha cumplido una o más de las obligaciones que ha contraído en virtud del Contrato, sin necesidad de que ustedes tengan que probar o aducir las causas o razones de su reclamación o de la suma allí especificada.

La presente garantía expirará a más tardar el día ... de de 20... ^[2], y cualquier reclamación de pago en virtud de esta garantía deberá recibirse en nuestra oficina en o antes de esa fecha.

Esta garantía está sujeta a las Reglas Uniformes de la CCI Relativas a las Garantías a la Vista, publicación N°458 de la Cámara de Comercio Internacional, con exclusión del inciso (ii) del sub-artículo 20(a).

.....

[Firma(s)]

[1] El garante indicará un monto que represente el porcentaje del precio contractual estipulado en el Contrato, denominado en la(s) Moneda(s) del Contrato o en una moneda de libre convertibilidad aceptable para el Contratante.

[2] Indique la fecha correspondiente a 28 días después de la fecha de terminación prevista. El Contratante deberá tener en cuenta que en caso de prórroga del plazo de terminación del contrato, tendrá que solicitar al garante una prórroga de esta garantía. Dicha solicitud deberá cursarse por escrito y antes de la fecha de vencimiento estipulada en la garantía. Al preparar esta garantía, el Contratante podría considerar agregar el siguiente texto en el formulario, al final del penúltimo párrafo: “El garante acuerda conceder una prórroga única de esta garantía por un plazo máximo de [seis meses] [un año], ante la solicitud de dicha prórroga cursada por escrito por el Contratante, solicitud que deberá presentarse al garante antes del vencimiento de la garantía”.

GARANTÍA DE CUMPLIMIENTO
OPCIÓN 2: GARANTÍA DE
CUMPLIMIENTO

Por medio de esta fianza, [nombre del Contratista] como Obligado Principal (denominado en lo sucesivo “el Contratista”) y [nombre del Banco] como Fiador (denominado en lo sucesivo “el Fiador”) se obligan firme, conjunta y solidariamente a sí mismos, así como a sus herederos, ejecutores, administradores, sucesores y cesionarios, ante [nombre del Contratante] como obligante (denominado en lo sucesivo “el Contratante”) por el monto de..... [monto en cifras y palabras] cuyo pago deberá hacerse correcta y efectivamente en los tipos y proporciones de monedas en que sea pagadero el Precio del Contrato.

POR CUANTO el Contratista ha celebrado un Contrato escrito con el Contratante el día de de 20..., por [detalle de las obras a ejecutar], de conformidad con los documentos, planos, especificaciones y enmiendas respectivas, los cuales, en la medida aquí contemplada, forman parte de la presente fianza a modo de referencia y se denominan en lo sucesivo el Contrato.

POR CONSIGUIENTE, la condición de esta obligación es tal que, si el contratista cumple oportuna y debidamente el Contrato mencionado (incluidas cualesquiera enmiendas al mismo), esta obligación carecerá de validez y efecto; de lo contrario, se mantendrá con plena validez y vigencia. Si el Contratista incumple alguna disposición del Contrato, y el Contratante así lo declara y cumple sus propias obligaciones en virtud del Contrato, el Fiador podrá remediar el incumplimiento sin demora o alternativamente proceder sin demora a:

- (1) finalizar el Contrato de conformidad con los términos y condiciones establecidos; o
- (2) obtener una o más Ofertas de oferentes calificados, para presentarlas al Contratante con vistas a la terminación del Contrato de conformidad con los términos y condiciones del mismo, y una vez que el Contratante y el Fiador decidan respecto del Oferente con la oferta evaluada como la más baja que se ajuste a las condiciones, hacer un Contrato entre dicho Oferente y el Contratante y facilitar, conforme avance el trabajo (aún cuando exista una situación de incumplimiento o una serie de incumplimientos en virtud del Contrato o Contratos de terminación concertados con arreglo a este párrafo), fondos suficientes para sufragar el costo de terminación menos el saldo del Precio del Contrato; pero sin exceder, incluidos otros gastos e indemnizaciones que puedan ser responsabilidad del Fiador en virtud de esta Fianza, el monto que se señala en el primer párrafo de la presente Fianza. El término “Saldo del Precio del Contrato,” conforme se usa en este párrafo, significará el importe total que deberá pagar el Contratante al Contratista en virtud del Contrato, menos el monto que haya pagado debidamente el Contratante al Contratista; o
- (3) pagar al Contratante el monto exigido por éste para finalizar el Contrato de conformidad con los términos y condiciones establecidos en el mismo, por un total máximo que no supere el de esta Fianza.

El Fiador no será responsable por un monto mayor que el de la penalización especificada en esta Fianza.

Cualquier demanda al amparo de esta Fianza deberá entablarse antes de transcurrido un año desde la fecha de emisión del Certificado de Recepción de Obra.

Esta Fianza no crea ningún derecho de acción o de uso para otras personas o firmas que no sean el Contratante definido en el presente documento o sus herederos, ejecutores, administradores, sucesores y cesionarios.

En testimonio de lo cual, el Contratista ha firmado y sellado la presente Fianza y el Fiador ha estampado en ella su sello debidamente certificado con la firma de su representante legal, en el día de la fecha, de de 20...

.....

[Firma(s)]

FIRMADO EL en nombre de

Por..... en carácter de

En presencia de

.....

**FIANZA POR PAGO ANTICIPADO
GARANTÍA A LA VISTA**

..... [Nombre del Banco y dirección de la sucursal u oficina emisora]

Beneficiario: [Nombre y dirección del Contratante]

Fecha: [fecha]

FIANZA POR PAGO ANTICIPADO N°:

Hemos sido informados que [nombre del Contratista] (denominado en lo sucesivo “el Contratista”) ha celebrado con ustedes el Contrato N°..... [número de referencia del contrato], de fecha [fecha], para la ejecución de [nombre del contrato y breve descripción de las Obras] (denominado en lo sucesivo “el Contrato”).

Además, entendemos que, de conformidad con las condiciones del Contrato, es preciso hacer un pago anticipado por un monto de [monto en cifras] (..... [monto en palabras]) contra una fianza por pago anticipado.

A solicitud del Contratista, nosotros, [nombre del Banco], por medio de la presente nos comprometemos irrevocablemente a pagar a ustedes cualquier suma o sumas cuyo total no exceda de [monto en cifras] (..... [monto en palabras] ^[1]) una vez que recibamos de ustedes el primer reclamo por escrito acompañado de una declaración escrita en la que se especifique que el Contratista no ha cumplido su obligación en virtud del Contrato por haber usado el pago anticipado para otros fines que no son los contemplados para los costos de movilización en relación con las Obras.

Para realizar cualquier reclamo o pago en virtud de esta garantía, se requiere como condición que el pago anticipado que se menciona anteriormente deba haber sido depositado en la cuenta bancaria del Contratista N°..... en [nombre y dirección del Banco].

El monto máximo de esta garantía se reducirá gradualmente en la misma cantidad de los pagos anticipados que realice el contratista conforme se indica en las copias de los estados o certificados de pago provisionales que se nos deberán presentar. Esta garantía expirará, a más tardar, en el momento en que recibamos una copia del certificado provisional de pago en el que se indique que se ha certificado para pago el ochenta por ciento (80%) del Precio del Contrato, o bien el día de, 20... ^[2], cualquiera que ocurra primero. En consecuencia, cualquier reclamo de pago en virtud de esta garantía deberá recibirse en nuestra oficina en o antes de la fecha señalada.

Esta garantía está sujeta a las Reglas Uniformes de la CCI Relativas a las Garantías a la Vista, publicación N° 458 de la Cámara de Comercio Internacional.

.....
[firma(s)]

[1] El garante indicará una suma que represente el monto del pago anticipado que se estipula en el contrato, denominado en la(s) moneda(s) del contrato, o en una moneda de libre convertibilidad aceptable para el Contratante.

[2] Indique la fecha de culminación prevista del plazo de terminación. El Contratante deberá tener en cuenta que en caso de prórroga del plazo de terminación del contrato, el Contratante tendrá que solicitar al garante una prórroga de esta garantía. Dicha solicitud deberá cursarse por escrito y antes de la fecha de vencimiento estipulada en la garantía. Al preparar esta garantía, el Contratante podría considerar agregar el siguiente texto en el formulario, al final del penúltimo párrafo: “El garante acuerda conceder una prórroga única de esta garantía por un plazo máximo de [seis meses] [un año], ante la solicitud de dicha prórroga cursada por escrito por el Contratante, que deberá presentarse al garante antes del vencimiento de la garantía”.

**GARANTÍA MEDIANTE RETENCIÓN
DE PAGOS
GARANTÍA A LA VISTA**

..... [Nombre del Banco y dirección de la sucursal u oficina emisora]

Beneficiario: [Nombre y dirección del Contratante]

Fecha:[fecha]

GARANTIA MEDIANTE RETENCIÓN DE PAGOS N°:

Hemos sido informados que [nombre del Contratista] (denominado en lo sucesivo “el Contratista”) ha celebrado con ustedes el Contrato N°..... [número de referencia del contrato], de fecha [fecha], para la ejecución de [nombre del contrato y breve descripción de las Obras] (denominado en lo sucesivo “el Contrato”).

Además, entendemos que, de conformidad con las condiciones del contrato, cuando se haya emitido el Certificado de Recepción de Obra y se haya certificado para pago la primera mitad del Monto Retenido, deberá hacerse el pago de [indique la otra mitad del Monto Retenido o si el monto garantizado al momento de emitirse el Certificado de Recepción es menos de la mitad del Monto Retenido, la diferencia entre la mitad del Monto Retenido y el monto garantizado bajo la Garantía de Cumplimiento] contra una **Garantía Mediante la Retención de Pagos**.

A solicitud del contratista, nosotros, [nombre del Banco], por medio de la presente nos comprometemos irrevocablemente a pagar a ustedes cualquier suma o sumas cuyo total no exceda de [monto en cifras] (..... [monto en palabras] ^[1]) una vez que recibamos de ustedes el primer reclamo por escrito acompañado de una declaración escrita en la que se especifique que el Contratista no ha cumplido su obligación en virtud del Contrato por haber usado el pago anticipado para otros fines que no son los contemplados para los costos de movilización en relación con las Obras.

Para que se pueda realizar cualquier reclamo o pago en virtud de esta garantía, es condición que el Contratista haya recibido en su cuenta bancaria N° en [nombre y dirección del Banco] la segunda mitad del Monto Retenido que se menciona anteriormente.

Esta garantía expirará, a más tardar, 21 días después de que el Contratante reciba una copia del Certificado de Cumplimiento emitido por el Ingeniero. En consecuencia, cualquier reclamo de pago en virtud de esta garantía deberá recibirse en nuestra oficina en o antes de la fecha señalada.

Esta garantía está sujeta a las Reglas Uniformes de la CCI relativas a las Garantías a la Vista, publicación N° 458 de la Cámara de Comercio Internacional.

.....
[firma(s)]

[1] El garante indicará una suma que represente el monto de la segunda mitad del monto retenido o, si el monto en garantía en virtud de la garantía de cumplimiento al momento de emitirse el certificado de recepción es menos de la mitad del monto retenido, la diferencia entre la mitad del monto retenido y el monto en garantía en virtud de la garantía de cumplimiento. Dicho monto se designará en la(s) moneda(s) de la otra mitad del monto retenido según se especifica en el contrato, o en una moneda de libre convertibilidad aceptable para el Contratante.