

DOCUMENTOS ESTÁNDAR  
DE LICITACIÓN PARA LA  
CONTRATACIÓN DE OBRAS  
Banco Interamericano de Desarrollo

---

**PROGRAMA MEJORAMIENTO  
DE BARRIOS**  
Contrato de Préstamo 2662/12 OC-AR

Octubre 2012

## **ÍNDICE GENERAL**

---

### **PARTE 1. PROCEDIMIENTOS DE LICITACIÓN**

SECCIÓN I. INSTRUCCIONES A LOS OFERENTES

SECCIÓN II. DATOS DE LA LICITACIÓN

SECCIÓN III. CRITERIOS DE EVALUACIÓN Y CALIFICACIÓN

SECCIÓN IV. FORMULARIOS DE LICITACIÓN

SECCIÓN V. PAÍSES ELEGIBLES

### **PARTE 2. REQUISITOS DE LAS OBRAS**

SECCIÓN VI. REQUISITOS DE LAS OBRAS

### **PARTE 3. CONDICIONES CONTRACTUALES Y FORMULARIOS DE CONTRATO**

SECCIÓN VII. CONDICIONES GENERALES

SECCIÓN VIII. CONDICIONES ESPECIALES

SECCIÓN IX. APÉNDICE A LAS CONDICIONES ESPECIALES  
FORMULARIOS DE CONTRATO

# DOCUMENTO ESTÁNDAR DE LICITACIÓN PARA LA CONTRATACIÓN DE OBRAS

## RESUMEN

---

### PARTE 1. PROCEDIMIENTOS DE LICITACIÓN

---

#### **Sección I. INSTRUCCIONES A LOS OFERENTES (IAO)**

Esta sección contiene la información necesaria para que los Oferentes preparen sus Ofertas. Asimismo, incluye información acerca de la presentación, apertura y evaluación de Ofertas, así como de la adjudicación de contratos.

#### **Sección II. DATOS DE LA LICITACIÓN (DDL)**

Esta sección comprende disposiciones específicas para cada contratación y complementa la información o requisitos incluidos en la Sección I. Instrucciones a los Oferentes.

#### **Sección III. CRITERIOS DE EVALUACIÓN Y CALIFICACIÓN (con precalificación)**

*(Sección III alternativa que ha de utilizarse cuando se realice un proceso de precalificación antes de la licitación)*

Esta sección contiene los criterios para determinar la Oferta evaluada como la más baja y para verificar que el Oferente continúa estando calificado para ejecutar el contrato.

#### **Sección III. CRITERIOS DE EVALUACIÓN Y CALIFICACIÓN (sin precalificación)**

*(Sección III alternativa que ha de utilizarse cuando no se realice un proceso de precalificación antes de la licitación)*

Esta sección contiene los criterios para determinar la Oferta evaluada como la más baja y las calificaciones del Oferente para ejecutar el contrato.

#### **Sección IV. FORMULARIOS DE LICITACIÓN**

Esta sección consta de los formularios que deberá completar y presentar el Oferente con su Oferta.

#### **Sección V. PAÍSES ELEGIBLES**

Esta sección contiene información acerca de los países elegibles.

### PARTE 2. REQUISITOS DE LAS OBRAS

---

#### **Sección VI. REQUISITOS DE LAS OBRAS**

Esta sección contiene la memoria, las especificaciones técnicas generales y particulares, el plan de trabajo, los planos y la información complementaria que describen las obras que se contratarán.

### PARTE 3. CONDICIONES CONTRACTUALES Y FORMULARIOS DE CONTRATO

---

#### **Sección VII. CONDICIONES GENERALES (CG)**

Esta sección contiene las cláusulas generales que deberán utilizarse en todos los contratos.

#### **Sección VIII. CONDICIONES ESPECIALES (CE)**

Esta sección consta de la Parte A, Datos del Contrato, que contiene datos, y la Parte B, Condiciones Especiales del Contrato, que contiene cláusulas específicas para cada contrato. El contenido de esta Sección VIII modifica o complementa las Condiciones Generales y será preparada por el Contratante.

#### **Sección IX. APÉNDICE A LAS CONDICIONES ESPECIALES - FORMULARIOS DE CONTRATO**

Esta sección contiene formularios que, una vez completados, formarán parte del contrato. Los formularios correspondientes a la Garantía de Cumplimiento y la Garantía por Anticipo, cuando se exijan, deberán completarse únicamente por el Oferente seleccionado, después de la adjudicación del contrato.

---

## **DOCUMENTOS DE LICITACIÓN**

---

**Emitidos el 30 de mayo del 2013  
para la Contratación de Obras de  
Infraestructura Pública**

LPN N°: 28/13

Proyecto: Etapa III - Sistema de  
Desagüe Pluvial y Red Vial. Área San  
Ignacio, barrios: San Ignacio, La Morita  
(SW), Aguaribay, El Lucero y El  
Ensueño, de la localidad El Jagüel,  
partido de Esteban Echeverría.

Contratante: Unidad Ejecutora Municipal  
Esteban Echeverría

---

**PARTE 1**  
**PROCEDIMIENTOS**  
**DE LICITACIÓN**

---

---

**SECCIÓN I**  
**INSTRUCCIONES**  
**A LOS OFERENTES**

---

## ÍNDICE SECCIÓN I

<b>A. GENERALIDADES</b>	<b>1</b>
1. Alcance de la Licitación	1
2. Fuente de los fondos	1
3. Prácticas Prohibidas	1
4. Oferentes elegibles	4
5. Materiales, equipos y servicios elegibles	6
<b>B. CONTENIDO DE LOS DOCUMENTOS DE LICITACIÓN</b>	<b>6</b>
6. Secciones de los Documentos de Licitación	6
7. Aclaración del Documento de Licitación, visita al lugar de las obras y reunión previa a la Licitación	7
8. Modificación del Documento de Licitación	7
<b>C. PREPARACIÓN DE LAS OFERTAS</b>	<b>8</b>
9. Costo de participación en la Licitación	8
10. Idioma de la Oferta	8
11. Documentos que conforman la Oferta	8
12. Carta de la Oferta y formularios	8
13. Ofertas alternativas	9
14. Precios y descuentos de la Oferta	9
15. Monedas de la Oferta y de pago	10
16. Documentos que conforman la Propuesta Técnica	10
17. Documentos que establecen las calificaciones del Oferente	10
18. Período de validez de las Ofertas	10
19. Garantía de mantenimiento de la Oferta	10
20. Formato y firma de la Oferta	12
<b>D. PRESENTACIÓN Y APERTURA DE LAS OFERTAS</b>	<b>12</b>
21. Procedimiento para sellar y marcar las Ofertas	12
22. Plazo para la presentación de las Ofertas	12
23. Ofertas Tardías	13
24. Retiro, sustitución y modificación de las Ofertas	13
25. Apertura de las Ofertas	13
<b>E. EVALUACIÓN Y COMPARACIÓN DE LAS OFERTAS</b>	<b>14</b>
26. Confidencialidad	14
27. Aclaración de las Ofertas	14
28. Desviaciones, reservas y omisiones	14
29. Evaluación de las Ofertas para determinar si cumplen las condiciones de la Licitación	15
30. Inconformidades no significativas	15
31. Corrección de errores aritméticos	15
32. Conversión a una sola moneda	16
33. Margen de Preferencia	16
34. Evaluación de las Ofertas	16
35. Comparación de las Ofertas	17
36. Calificación del Oferente	17
37. Derecho del Contratante de aceptar cualquier Oferta y de rechazar algunas Ofertas o todas ellas	17
<b>F. ADJUDICACIÓN DEL CONTRATO</b>	<b>17</b>
38. Criterios de adjudicación	17
39. Notificación de la adjudicación	18
40. Firma del contrato	18
41. Garantía de Ejecución	18

## SECCIÓN I. INSTRUCCIONES A LOS OFERENTES

### A. GENERALIDADES

#### 1. ALCANCE DE LA LICITACIÓN

- 1.1 El Contratante indicado en los Datos de la Licitación (DDL), según la definición que consta en las Condiciones Generales del Contrato (CGC) e **identificado en la Sección II Datos de la Licitación (DDL)** invita a presentar Ofertas para la Contratación de las Obras **que se especifican en la Sección VI Requisitos de las Obras**. El nombre y el número de identificación de lotes (contratos) de la Licitación Pública Internacional están indicados **en las DDL**.
- 1.2 Para todos los efectos de estos Documentos de Licitación:
- (a) el término “por escrito” significa comunicado en forma escrita con prueba de recibido;
  - (b) salvo en los casos en que el contexto requiera otra cosa, las palabras en singular también incluyen el plural y las palabras en plural también incluyen el singular; y
  - (c) la palabra “día” significa día calendario.

#### 2. FUENTE DE LOS FONDOS

- 2.1 El prestatario **indicado en los DDL** ha recibido financiamiento (en adelante denominados “fondos”) del Banco Interamericano de Desarrollo (en adelante denominado “el Banco”) para sufragar en parte el costo del proyecto **especificado en los DDL**. El Prestatario destinará una porción de dichos recursos para efectuar pagos elegibles en virtud del contrato o los contratos para el cual o los cuales se emiten los presentes Documentos de Licitación.
- 2.2 El Banco efectuará pagos solamente a pedido del Prestatario y una vez que el Banco los haya aprobado de conformidad con las estipulaciones establecidas en el acuerdo financiero entre el Prestatario y el Banco (en adelante denominado “el Contrato de Préstamo”). Dichos pagos se ajustarán en todos sus aspectos a las condiciones de dicho Contrato de Préstamo. Nadie más que el Prestatario podrá tener derecho alguno en virtud del Contrato de Préstamo ni tendrá ningún derecho a los fondos del financiamiento.

#### 3. PRÁCTICAS PROHIBIDAS

- 3.1 El Banco exige a todos los Prestatarios (incluidos los beneficiarios de donaciones), organismos ejecutores y organismos contratantes, al igual que a todas las firmas, entidades o individuos oferentes por participar o participando en actividades financiadas por el Banco incluidos, entre otros, solicitantes, oferentes, proveedores de bienes, contratistas, consultores, miembros del personal, subcontratistas, subconsultores, proveedores de servicios y concesionarios (incluidos sus respectivos funcionarios, empleados y representantes, ya sean sus atribuciones expresas o implícitas) observar los más altos niveles éticos y denunciar al Banco todo acto sospechoso de constituir una Práctica Prohibida del cual tenga conocimiento o sea informado durante el proceso de selección y las negociaciones o la ejecución de un contrato. Las Prácticas Prohibidas comprenden: (i) prácticas corruptas; (ii) prácticas fraudulentas; (iii) prácticas coercitivas; (iv) prácticas colusorias y (v) prácticas obstructivas. El Banco ha establecido mecanismos para denunciar la supuesta comisión de Prácticas Prohibidas. Toda denuncia deberá ser remitida a la Oficina de Integridad Institucional (OII) del Banco para que se investigue debidamente. El Banco también ha adoptado procedimientos de sanción para la resolución de casos. Asimismo, el Banco ha celebrado acuerdos con otras instituciones financieras internacionales a fin de dar un reconocimiento recíproco a las sanciones impuestas por sus respectivos órganos sancionadores.



- 3.1 (a) A efectos del cumplimiento de esta Política, el Banco define las expresiones que se indican a continuación:
- (i) *Una práctica corrupta* consiste en ofrecer, dar, recibir, o solicitar, directa o indirectamente, cualquier cosa de valor para influenciar indebidamente las acciones de otra parte;
  - (ii) *Una práctica fraudulenta* es cualquier acto u omisión, incluida la tergiversación de hechos y circunstancias, que deliberada o imprudentemente engañen, o intenten engañar, a alguna parte para obtener un beneficio financiero o de otra naturaleza o para evadir una obligación;
  - (iii) *Una práctica coercitiva* consiste en perjudicar o causar daño, o amenazar con perjudicar o causar daño, directa o indirectamente, a cualquier parte o a sus bienes para influenciar indebidamente las acciones de una parte;
  - (iv) *Una práctica colusoria* es un acuerdo entre dos o más partes realizado con la intención de alcanzar un propósito inapropiado, lo que incluye influenciar en forma inapropiada las acciones de otra parte; y
  - (v) *Una práctica obstructiva* consiste en:
    - (aa) destruir, falsificar, alterar u ocultar deliberadamente evidencia significativa para la investigación o realizar declaraciones falsas ante los investigadores con el fin de impedir materialmente una investigación del Grupo del Banco sobre denuncias de una práctica corrupta, fraudulenta, coercitiva o colusoria; y/o amenazar, hostigar o intimidar a cualquier parte para impedir que divulgue su conocimiento de asuntos que son importantes para la investigación o que prosiga la investigación, o
    - (bb) todo acto dirigido a impedir materialmente el ejercicio de inspección del Banco y los derechos de auditoría previstos en el punto 3.1. (f) de abajo.
- (b) Si se determina que, de conformidad con los procedimientos de sanción del Banco, cualquier firma, entidad o individuo actuando como oferente o participando en una actividad financiada por el Banco incluidos, entre otros, solicitantes, oferentes, proveedores, contratistas, consultores, miembros del personal, subcontratistas, subconsultores, proveedores de servicios, concesionarios, Prestatarios (incluidos los Beneficiarios de donaciones), organismos ejecutores o contratantes (incluidos sus respectivos funcionarios, empleados y representantes, ya sean sus atribuciones expresas o implícitas) ha cometido una Práctica Prohibida en cualquier etapa de la adjudicación o ejecución de un contrato, el Banco podrá:
- (i) no financiar ninguna propuesta de adjudicación de un contrato para la adquisición de bienes o la contratación de obras financiadas por el Banco;
  - (ii) suspender los desembolsos de la operación, si se determina, en cualquier etapa, que un empleado, agencia o representante del Prestatario, el Organismo Ejecutor o el Organismo Contratante ha cometido una Práctica Prohibida;
  - (iii) declarar una contratación no elegible para financiamiento del Banco y cancelar y/o acelerar el pago de una parte del préstamo o de la donación relacionada inequívocamente con un contrato, cuando exista evidencia de que el representante del Prestatario, o Beneficiario de una donación, no ha tomado las medidas correctivas adecuadas (lo que incluye, entre otras cosas, la notificación adecuada al Banco tras tener conocimiento de la comisión de la Práctica Prohibida) en un plazo que el Banco considere razonable;
  - (iv) emitir una amonestación a la firma, entidad o individuo en el formato de una carta formal de censura por su conducta;

- (v) declarar a una firma, entidad o individuo inelegible, en forma permanente o por determinado período de tiempo, para que (i) se le adjudiquen o participe en actividades financiadas por el Banco, y (ii) sea designado subconsultor, subcontratista o proveedor de bienes o servicios por otra firma elegible a la que se adjudique un contrato para ejecutar actividades financiadas por el Banco;
  - (vi) remitir el tema a las autoridades pertinentes encargadas de hacer cumplir las leyes; y/o;
  - (vii) imponer otras sanciones que considere apropiadas bajo las circunstancias del caso, incluida la imposición de multas que representen para el Banco un reembolso de los costos vinculados con las investigaciones y actuaciones. Dichas sanciones podrán ser impuestas en forma adicional o en sustitución de las sanciones arriba referidas.
- (c) Lo dispuesto en los incisos (i) y (ii) del punto 3.1.(b) se aplicará también en casos en los que las partes hayan sido temporalmente declaradas inelegibles para la adjudicación de nuevos contratos en espera de que se adopte una decisión definitiva en un proceso de sanción, o cualquier otra resolución.
- (d) La imposición de cualquier medida que sea tomada por el Banco de conformidad con las provisiones referidas anteriormente será de carácter público.
- (e) Asimismo, cualquier firma, entidad o individuo actuando como oferente o participando en una actividad financiada por el Banco, incluidos, entre otros, solicitantes, oferentes, proveedores de bienes, contratistas, consultores, miembros del personal, subcontratistas, subconsultores, proveedores de servicios, concesionarios, Prestatarios (incluidos los beneficiarios de donaciones), organismos ejecutores o contratantes (incluidos sus respectivos funcionarios, empleados y representantes, ya sean sus atribuciones expresas o implícitas) podrá verse sujeto a sanción de conformidad con lo dispuesto en convenios suscritos por el Banco con otra institución financiera internacional concernientes al reconocimiento recíproco de decisiones de inhabilitación. A efectos de lo dispuesto en el presente párrafo, el término “sanción” incluye toda inhabilitación permanente, imposición de condiciones para la participación en futuros contratos o adopción pública de medidas en respuesta a una contravención del marco vigente de una institución financiera internacional aplicable a la resolución de denuncias de comisión de Prácticas Prohibidas.
- (f) El Banco requiere que en los documentos de licitación y los contratos financiados con un préstamo o donación del Banco se incluya una disposición que exija que los solicitantes, oferentes, proveedores de bienes y sus representantes, contratistas, consultores, miembros del personal, subcontratistas subconsultores, proveedores de servicios y concesionarios permitan al Banco revisar cualesquiera cuentas, registros y otros documentos relacionados con la presentación de propuestas y con el cumplimiento del contrato y someterlos a una auditoría por auditores designados por el Banco. Bajo esta política, todo solicitante, oferente, proveedor de bienes y su representante, contratista, consultor, miembro del personal, subcontratista, subconsultor, proveedor de servicios y concesionario deberá prestar plena asistencia al Banco en su investigación. El Banco requerirá asimismo que se incluya en los contratos financiados con un préstamo o donación del Banco una disposición que obligue a solicitantes, oferentes, proveedores de bienes y sus representantes, contratistas, consultores, miembros del personal, subcontratistas, subconsultores, proveedores de servicios y concesionarios a: (i) conservar todos los documentos y registros relacionados con actividades financiadas por el Banco por un período de siete (7) años luego de terminado el trabajo contemplado en el respectivo contrato; (ii) entregar cualquier documento necesario para la investigación de denuncias de comisión de Prácticas Prohibidas y hacer que empleados o agentes de los

- 3.1 (f) solicitantes, oferentes, proveedores de bienes y sus representantes, contratistas, consultores, subcontratistas, subconsultores, proveedores de servicios y concesionarios que tengan conocimiento de las actividades financiadas por el Banco estén disponibles para responder a las consultas relacionadas con la investigación provenientes de personal del Banco o de cualquier investigador, agente, auditor o consultor apropiadamente designado. Si el solicitante, oferente, proveedor de servicios y su representante, contratista, consultor, miembro del personal, subcontratista, subconsultor, proveedor de servicios o concesionario se niega a cooperar o incumple el requerimiento del Banco, o de cualquier otra forma obstaculiza la investigación por parte del Banco, el Banco, bajo su sola discreción, podrá tomar medidas apropiadas contra el solicitante, oferente, proveedor de bienes y su representante, contratista, consultor, miembro del personal, subcontratista, subconsultor, proveedor de servicios o concesionario.
- (g) El Banco exigirá que, cuando un Prestatario adquiera bienes, obras o servicios distintos de servicios de consultoría directamente de una agencia especializada, de conformidad con lo establecido en el párrafo 3.9 de las Políticas para la Adquisición de Bienes y Obras financiadas por el BID GN2349-9<sup>1</sup>, en el marco de un acuerdo entre el Prestatario y dicha agencia especializada, todas las disposiciones contempladas en el punto 3.1. relativas a sanciones y Prácticas Prohibidas se apliquen íntegramente a los solicitantes, oferentes, proveedores de bienes y sus representantes, contratistas, consultores, miembros del personal, subcontratistas, subconsultores, proveedores de servicios, concesionarios (incluidos sus respectivos funcionarios, empleados y representantes, ya sean sus atribuciones expresas o implícitas), o cualquier otra entidad que haya suscrito contratos con dicha agencia especializada para la provisión de bienes, obras o servicios distintos de servicios de consultoría en conexión con actividades financiadas por el Banco. El Banco se reserva el derecho de obligar al Prestatario a que se acoja a recursos tales como la suspensión o la rescisión. Las agencias especializadas deberán consultar la lista de firmas e individuos declarados inelegibles de forma temporal o permanente por el Banco. En caso de que una agencia especializada suscriba un contrato o una orden de compra con una firma o individuo declarado inelegible de forma temporal o permanente por el Banco, el Banco no financiará los gastos conexos y se acogerá a otras medidas que considere convenientes.

#### **4. OFERENTES ELEGIBLES**

- 4.1 Un Oferente, y todas las partes que constituyen el Oferente, deberán ser originarios de países miembros del Banco. Los Oferentes de otros países no serán elegibles para participar en contratos financiados en todo o en parte con fondos del Banco. En la Sección V de este documento se indican los países miembros del Banco al igual que los criterios para determinar la nacionalidad de los Oferentes y el país de origen de los bienes y servicios. Los Oferentes cuya nacionalidad sea la de un país miembro del Banco, al igual que las obras y los bienes suministrados en virtud del contrato, no serán elegibles si:
- (a) las leyes o las reglamentaciones oficiales del país del Prestatario prohíben las relaciones comerciales con ese país; o
  - (b) por un acto de conformidad con una decisión del Consejo de Seguridad de las Naciones Unidas adoptada en virtud del Capítulo VII de la Carta de esa Organización, el país del Prestatario prohíbe la importación de bienes de ese país o pagos a una persona o una entidad.

---

<sup>1</sup> Párrafo 3.9. Puede haber situaciones en que sea necesario comprar directamente a una agencia especializada que actúe como proveedor, siguiendo sus propios procedimientos de contratación, y éste sea el medio más económico y eficiente para contratar: (a) pequeñas cantidades de bienes en existencia, principalmente en los sectores de la educación y la salud; y (b) productos especializados en que el número de proveedores sea limitado como es el caso de vacunas y medicamentos.

- 4.2** Un Oferente no podrá tener conflictos de interés. Los Oferentes que sean considerados que tienen conflictos de interés serán descalificados. Se considerará que los Oferentes tienen conflicto de interés con una o más partes en este proceso de Licitación, si ellos:
- (a) tienen socios mayoritarios en común; o
  - (b) reciben o han recibido algún subsidio directo o indirecto de cualquiera de ellos; o
  - (c) tienen el mismo representante legal para fines de esta Licitación; o
  - (d) tienen una relación mutua, directa o a través de terceros en común, que les permite tener acceso a información sobre la Oferta de otro Oferente, o influir sobre la misma, o influir sobre las decisiones del Contratante respecto de este proceso de Licitación; o
  - (e) un Oferente participa en más de una Oferta en este proceso de Licitación. Si un Oferente participa en más de una Oferta, se descalificarán todas las Ofertas en las que participa. Sin embargo, esta disposición no restringe la inclusión del mismo subcontratista en más de una Oferta; o
  - (f) están o han estado asociados, directa o indirectamente, con una firma o con cualquiera de sus afiliados, que ha sido contratada por el Contratante para la prestación de servicios de consultoría para la preparación del diseño, las especificaciones y otros documentos que se utilizarán en la Licitación para la contratación de las obras objeto de estos Documentos de Licitación; o
  - (g) han estado Oferente afiliados a una empresa o entidad que el contratante o el Prestatario haya contratado o haya propuesto contratar en calidad de Ingeniero para el contrato.
- 4.3** Un Oferente que en la fecha de adjudicación del contrato esté bajo una declaración de inelegibilidad el Banco por el período de tiempo determinado por éste, de acuerdo con lo establecido en la Cláusula 3 de las IAO, será descalificado.
- 4.4** Las empresas estatales del país Prestatario serán elegibles solamente si pueden demostrar que **(i)** tienen autonomía legal y financiera; **(ii)** operan conforme a las leyes comerciales; y **(iii)** no dependen de ninguna agencia del Contratante.
- 4.5** Los Oferentes deberán proporcionar al Contratante evidencia satisfactoria de que continúan siendo elegibles, cuando el Contratante razonablemente la solicite.
- 4.6** Esta Licitación está abierta únicamente a Oferentes precalificados. Sin embargo, excepcionalmente, con el consentimiento previo del Banco, podrá utilizarse la calificación ex-post.
- 4.7** En la evaluación de ofertas, el Prestatario deberá verificar la elegibilidad de los oferentes consultando la lista de firmas e individuos declarados inelegibles de forma temporal o permanente por el Banco, de conformidad con lo dispuesto en los incisos (b) y (c) del punto 3.1 de esta Sección y los incisos (b) y (c) del párrafo 1.21 de las Políticas para la Selección y Contratación de Consultores publicadas en el sitio virtual externo del Banco, y no podrá adjudicar contrato alguno a cualquier firma o individuo que figure en esa lista. En el caso de actividades financiadas por el Banco que estén siendo ejecutadas por una parte que haya sido declarada inelegible de forma temporal o permanente para la adjudicación de contratos adicionales, el Prestatario deberá adoptar medidas adicionales de diligencia debida bajo una estrecha supervisión y seguimiento (ya sean contratos sujetos a revisión ex ante o ex post).
- Asimismo, sin previa aprobación del Banco, el Prestatario no podrá suscribir documentos contractuales adicionales con dicha parte, lo que incluye enmiendas o prórrogas para la conclusión de la ejecución de contratos vigentes. El Banco financiará gastos adicionales únicamente si éstos se incurrieron antes de la fecha de conclusión establecida en el contrato original o la nueva fecha establecida (i) para contratos de revisión ex ante, en una enmienda a la que el Banco haya dado su no objeción, y (ii) para contratos de revisión

- 4.7 ex post, en una enmienda ratificada antes de la fecha efectiva de la inhabilitación temporal o permanente. El Banco no financiará ningún nuevo contrato, ni enmienda o adición alguna, que introduzca una modificación sustancial a cualquier contrato vigente suscrito con una empresa o individuo sujeto a inhabilitación temporal o permanente en la fecha efectiva de dicha inhabilitación o con posterioridad a ella.
- 4.8 Toda firma, individuo, empresa matriz o filial, u organización anterior constituida o integrada por cualquiera de los individuos designados como partes contratantes que el Banco declare inelegible de conformidad con lo dispuesto en los incisos (b)(v) y (e) del punto 3.1 de esta sección relativos a Prácticas Prohibidas (según la definición contemplada en el mismo punto), o que otra institución financiera internacional declare inelegible y con sujeción a lo dispuesto en acuerdos suscritos por el Banco concernientes al reconocimiento recíproco de sanciones será inelegible para la adjudicación o derivación de beneficio alguno, financiero o de cualquier otra índole, de un contrato financiado por el Banco durante el período que el Banco determine.

## 5. MATERIALES, EQUIPOS Y SERVICIOS ELEGIBLES

- 5.1 Todos los bienes y servicios conexos que hayan de suministrarse de conformidad con el Contrato y que sean financiados por el Banco deberán tener su origen en un país miembro del Banco de acuerdo con la Sección V Países Elegibles, sujetos a las excepciones de los casos indicados en la Cláusula 4.1 (a) y (b).

## B. CONTENIDO DE LOS DOCUMENTOS DE LICITACIÓN

### 6. SECCIONES DE LOS DOCUMENTOS DE LICITACIÓN

- 6.1 Los Documentos de Licitación constan de las Partes 1, 2 y 3, que incluyen todas las secciones que se indican más abajo, y deberán leerse en conjunto con cualquier enmienda emitida de conformidad con la Cláusula 8 de las IAO.

#### PARTE 1 - Procedimientos de Licitación

- Sección I. Instrucciones a los Oferentes (IAO)
- Sección II. Datos de la Licitación (DDL)
- Sección III. Criterios de Evaluación y Calificación
- Sección IV. Formularios de la Oferta
- Sección V. Países Elegibles

#### PARTE 2 - Requisitos de las Obras

- Sección VI. Requisitos de las Obras

#### PARTE 3 - Condiciones y Formularios del Contrato

- Sección VII. Condiciones Generales del Contrato (CG)
- Sección VIII. Condiciones Especiales del Contrato (CE)
- Sección IX. Apéndice a las Condiciones Especiales - Formularios de Contrato

- 6.2 El llamado a Licitación emitido por el Contratante no forma parte del Documento de Licitación.
- 6.3 El Contratante no se responsabiliza por la integridad de los documentos de Licitación y sus enmiendas, si ellos no se obtuvieron directamente de la fuente señalada por el Contratante en el llamado a Licitación.
- 6.4 Los Oferentes deberán estudiar todas las instrucciones, formularios, condiciones y especificaciones contenidas en el Documento de Licitación. El incumplimiento por parte del Oferente del suministro de toda la información o documentación que se exige en los Documentos de Licitación podría traer como consecuencia el rechazo de su Oferta.

## **7. ACLARACIÓN DEL DOCUMENTO DE LICITACIÓN, VISITA AL LUGAR DE LAS OBRAS Y REUNIÓN PREVIA A LA LICITACIÓN**

- 7.1 Todo Oferente potencial que requiera alguna aclaración de los Documentos de Licitación, deberá comunicarse con el Contratante por escrito a la dirección correspondiente **que se suministra en los DDL** o plantear sus inquietudes en la reunión previa a la Licitación, si dicha reunión se especifica en la Cláusula 7.4 de las IAO. El Contratante responderá por escrito a todas las solicitudes de aclaración, siempre que dichas solicitudes se reciban por lo menos (15) días antes de que se venza el plazo para la presentación de las Ofertas. El Contratante enviará copia de las respuestas, incluyendo una descripción de las consultas realizadas, pero sin identificar su fuente, a todos los que hayan adquirido los Documentos de Licitación de conformidad con la Cláusula 6.3 de las IAO. Si como resultado de las aclaraciones el Contratante considera necesario enmendar el Documento de Licitación, deberá hacerlo siguiendo el procedimiento indicado en las Cláusulas 8 y 22.2 de las IAO.
- 7.2 Se recomienda que el Oferente visite y examine el lugar de las obras y sus alrededores y que obtenga por sí mismo, bajo su propia responsabilidad, toda la información que pueda necesitar para preparar la Oferta y celebrar un contrato para la construcción de las obras. Los costos relativos a la visita al lugar de las obras correrán por cuenta del Oferente.
- 7.3 El Contratante autorizará el acceso del Oferente y cualquier miembro de su personal o representante a sus propiedades y terrenos para los fines de la visita, sólo bajo la expresa condición de que el Oferente y cualquier miembro de su personal o representante eximan y mantengan indemnes al Contratante y a su personal y representantes de cualquier obligación al respecto, y se hagan responsables de cualquier muerte o lesión personal, pérdida de propiedad o daños a la misma, así como de toda otra pérdida, daño, costos y gastos que se incurran como resultado de la inspección.
- 7.4 Se invitará al representante designado por el Oferente a asistir a una reunión previa a la Licitación, **si así se establece en los DDL**. Esta reunión tendrá como finalidad aclarar dudas y responder a preguntas con respecto a cualquier tema que se plantee durante esa etapa.
- 7.5 Se solicita que, en la medida de lo posible, los Oferentes hagan llegar sus preguntas por escrito al Contratante a más tardar una semana antes de la reunión.
- 7.6 El acta de la reunión previa a la Licitación, incluidas las preguntas planteadas, sin identificar su procedencia, y las respuestas a éstas, conjuntamente con cualesquiera otras respuestas preparadas después de la reunión, se transmitirán sin demora a todos los que hayan adquirido los Documentos de Licitación de conformidad con la Cláusula 6.3 de las IAO. Toda modificación de los Documentos de Licitación que pueda ser necesaria como resultado de la reunión previa a la Licitación deberá efectuarla el Contratante exclusivamente mediante la emisión de una enmienda, conforme a la Cláusula 8 de las IAO y no a través del acta de la reunión previa a la Licitación.
- 7.7 No se descalificará a los Oferentes que no asistan a la reunión previa a la Licitación.

## **8. MODIFICACIÓN DEL DOCUMENTO DE LICITACIÓN**

- 8.1 El Contratante podrá, en cualquier momento antes del vencimiento del plazo para la presentación de las Ofertas, enmendar los Documentos de Licitación mediante la emisión de enmiendas.
- 8.2 Toda enmienda emitida formará parte de los Documentos de Licitación y deberá ser comunicada por escrito a todos los que hayan obtenido el Documento de Licitación en conformidad con la Cláusula 6.3 de las IAO.

- 8.3** El Contratante podrá a su discreción, prorrogar el plazo de presentación de las Ofertas a fin de dar a los posibles Oferentes un plazo razonable para que puedan tomar en cuenta las enmiendas en la preparación de sus Ofertas, de conformidad con la Subcláusula 22.2 de las IAO.

## **C. PREPARACIÓN DE LAS OFERTAS**

### **9. COSTO DE PARTICIPACIÓN EN LA LICITACIÓN**

- 9.1** El Oferente financiará todos los costos relacionados con la preparación y presentación de su Oferta, y el Contratante no estará sujeto ni será responsable en caso alguno por dichos costos, independientemente del resultado del proceso de Licitación.

### **10. IDIOMA DE LA OFERTA**

- 10.1** La Oferta, así como toda la correspondencia y los documentos relativos a dicha Oferta que intercambien el Oferente y el Contratante deberán ser escritos en el idioma **especificado en los DDL**. Los documentos de soporte y el material impreso que formen parte de la Oferta podrán estar en otro idioma, con la condición que las partes pertinentes estén acompañadas de una traducción fidedigna al idioma **especificado en los DDL**. Para los efectos de la interpretación de la Oferta, dicha traducción prevalecerá.

### **11. DOCUMENTOS QUE CONFORMAN LA OFERTA**

- 11.1** La Oferta comprenderá lo siguiente:
- (a) carta de la Oferta;
  - (b) los correspondientes formularios debidamente completados, incluida la Lista de Cantidades y sus Precios, de acuerdo con lo establecido en las Cláusulas 12 y 14 de las IAO;
  - (c) garantía de mantenimiento de la Oferta, de conformidad con la Cláusula 19 de las IAO;
  - (d) Ofertas alternativas, si se permite, de conformidad con la Cláusula 13 de las IAO;
  - (e) confirmación escrita en la que se autorice al firmante de la Oferta a comprometer al Oferente, de acuerdo con lo establecido en la Cláusula 20.2 de las IAO;
  - (f) de conformidad con la Cláusula 17 de las IAO, documentos comprobantes que demuestren que el Oferente está calificado para ejecutar el contrato en caso de que su Oferta sea aceptada;
  - (g) Propuesta Técnica de conformidad con la Cláusula 16 de las IAO; y
  - (h) cualquier otro documento requerido en los DDL.
- 11.2** Además de los requisitos señalados en la Cláusula 11.1 de las IAO, las Ofertas presentadas por una Asociación en Participación, Consorcio o Asociación (APCA), vendrán acompañadas de una copia del convenio de la APCA celebrado entre todos los socios. Alternativamente, los socios firmarán y presentarán junto con la Oferta, una carta de intención para celebrar un convenio que establezca una APCA en caso de que la Oferta sea aceptada, junto con una copia del acuerdo propuesto.

### **12. CARTA DE LA OFERTA Y FORMULARIOS**

- 12.1** La Carta de la Oferta y los formularios, incluida la Lista de Cantidades, se prepararán con los formularios pertinentes que se incluyen en la Sección IV Formularios de Licitación. Los formularios deberán completarse sin realizar ningún tipo de modificaciones al texto, y no se aceptarán sustituciones. Todos los espacios en blanco deberán llenarse con la información solicitada.

### 13. OFERTAS ALTERNATIVAS

- 13.1** A menos que se indique lo contrario en los DDL, no se considerarán Ofertas alternativas.
- 13.2** Cuando se soliciten explícitamente plazos alternativos para la terminación de los trabajos, **ellos se especificarán en los DDL**, al igual que la metodología para evaluarlos.
- 13.3** Excepto en los casos contemplados en la Cláusula 13.4 de las IAO, los Oferentes que deseen ofrecer alternativas técnicas a los requisitos del Documento de Licitación deberán cotizar primero el diseño propuesto por el Contratante, descrito en el Documento de Licitación, deberán además presentar toda la información necesaria para permitir que el Contratante efectúe una completa evaluación de la alternativa, incluidos planos, cálculos del diseño, especificaciones técnicas, desgloses de precios y la metodología de construcción propuesta, así como cualquier otro detalle pertinente. El Contratante sólo considerará las alternativas técnicas, de haberlas, del Oferente cuya Oferta se ajuste a los requisitos técnicos básicos y haya sido la evaluada más baja.
- 13.4** Cuando así se especifique en los DDL los Oferentes podrán presentar soluciones técnicas alternativas para componentes específicos de las obras; los cuales **se identificarán en los DDL**, junto con la metodología para su evaluación, y se describirán en la Sección VI Requisitos de las Obras.

### 14. PRECIOS Y DESCUENTOS DE LA OFERTA

- 14.1** Los precios y descuentos que cotice el Oferente en la carta de la Oferta y la lista de cantidades se ceñirán a los requisitos indicados más abajo.
- 14.2** El Oferente indicará las tarifas y los precios unitarios correspondientes a todos los rubros de las obras que se especifican en la Lista de Cantidades. Los rubros para los cuales el Oferente no haya indicado tarifas ni precios unitarios no serán pagados por el Contratante cuando se ejecuten y se considerarán incluidos en los precios de los otros rubros de la lista de Cantidades.
- 14.3** El precio que se cotice en la Carta de la Oferta (literal c), de conformidad con la Cláusula 12.1 de las IAO, será el precio total de la Oferta, excluido todo descuento ofrecido.
- 14.4** El Oferente cotizará separadamente cualquier descuento incondicional e indicará la metodología para su aplicación en la Carta de la Oferta (literal d), de conformidad con la Cláusula 12.1 de las IAO.
- 14.5** Salvo disposición en contrario en los DDL y el Contrato, los precios unitarios y los precios cotizados por el Oferente estarán sujetos a ajustes durante la ejecución del contrato, de conformidad con lo establecido en las Condiciones Generales del Contrato. En dicho caso, el Oferente deberá señalar los índices y los coeficientes de ponderación de las fórmulas de ajuste de precios en el Formulario de Datos de Ajuste, y el Contratante podrá exigir al Oferente que justifique los índices y coeficientes de ponderación propuestos.
- 14.6** Si así se dispone en la Cláusula 1.1 de las IAO, las Ofertas se harán por lotes individuales (contratos) o por combinación de lotes (paquetes). Los Oferentes que quieran ofrecer un descuento en caso de que se les adjudique más de un contrato especificarán en su Oferta la reducción de precio aplicable a cada paquete o, alternativamente, a cada contrato individual dentro del paquete. La reducción de precio o descuento se presentará de conformidad con lo dispuesto en la Cláusula 14.4 de las IAO, siempre y cuando las Ofertas de todos los lotes (contratos) se presenten y abran al mismo tiempo.
- 14.7** Los derechos, impuestos y demás gravámenes que deba pagar el contratista en virtud del contrato, o por cualquier otro motivo, a partir de 28 días antes de la fecha de presentación de las Ofertas, se incluirán en los precios y los precios unitarios y en el precio total de la Oferta que presente el Oferente.



## 15. MONEDAS DE LA OFERTA Y DE PAGO

- 15.1 El Contratante podrá requerir que los Oferentes justifiquen sus necesidades de pagos en monedas extranjeras y sustenten las cantidades incluidas en los precios y precios unitarios que se indican en el Cuadro C “Resumen de las Monedas de Pago”, en cuyo caso los Oferentes deberán presentar un desglose detallado de las necesidades en moneda extranjera.

## 16. DOCUMENTOS QUE CONFORMAN LA PROPUESTA TÉCNICA

- 16.1 El Oferente entregará una Propuesta Técnica con una descripción de los métodos de trabajo, los equipos, el personal y el calendario de las obras, así como cualquier otra información estipulada en la Sección IV, con detalles suficientes para demostrar que la propuesta del Oferente cumple adecuadamente los requisitos de la obra y el plazo para completarla.

## 17. DOCUMENTOS QUE ESTABLECEN LAS CALIFICACIONES DEL OFERENTE

- 17.1 A fin de determinar sus calificaciones para ejecutar el contrato de conformidad con la Sección III Criterios de Evaluación y Calificación, el Oferente proporcionará la información solicitada en los correspondientes formularios de información que aparecen en la Sección IV Formularios de Licitación.

## 18. PERÍODO DE VALIDEZ DE LAS OFERTAS

- 18.1 Las Ofertas deberán mantenerse válidas durante el período **determinado en los DDL** a partir de la fecha límite para presentación de Ofertas establecida por el Contratante. Toda Oferta con un plazo menor será rechazada por el Contratante por incumplimiento.
- 18.2 En casos excepcionales, antes del vencimiento del período de validez de la Oferta, el Contratante podrá solicitar a los Oferentes que extiendan el período de validez de sus Ofertas. Tanto la solicitud como las respuestas se harán por escrito. Si se solicita una garantía de la Oferta de conformidad con la Cláusula 19 de las IAO, también se prorrogará por un plazo de veintiocho (28) días la fecha límite del período de validez prorrogado. Los Oferentes podrán rechazar la solicitud sin por ello perder la garantía de la Oferta. A los Oferentes que acepten la solicitud no se les pedirá ni se les permitirá que modifiquen su Oferta, salvo en los casos contemplados en la Cláusula 18.3 de las IAO.
- 18.3 En el caso de contratos a precio fijo, si la adjudicación se demora por más de cincuenta y seis (56) días después de que venza la validez inicial de la Oferta, podrá ajustarse el precio contractual por un factor especificado en la solicitud de prórroga. La evaluación de la Oferta se basará en el precio de la Oferta sin tomar en cuenta la corrección mencionada.

## 19. GARANTÍA DE MANTENIMIENTO DE LA OFERTA

- 19.1 **Salvo que se estipule lo contrario en los DDL**, el Oferente deberá presentar como parte de su Oferta el original de una Garantía de Mantenimiento de la Oferta por la cantidad y en la moneda **estipulada en los DDL**.
- 19.2 A opción del Oferente, la Garantía de Mantenimiento de la Oferta deberá ser una garantía a la vista, y a opción del Oferente, en cualquiera de las siguientes formas:
- garantía bancaria incondicional;
  - carta de crédito irrevocable;
  - cheque de gerencia o cheque certificado; o
  - otra garantía definida en los Datos de la Licitación, emitida por una institución de prestigio de un país elegible.

- 19.2 Si la garantía de mantenimiento de la Oferta que presente el Oferente es una fianza emitida por una aseguradora o una compañía afianzadora situada fuera del país del Contratante, la institución que emite la garantía deberá tener una institución financiera corresponsal en el país del Contratante que permita hacer efectiva la garantía. La Garantía de Mantenimiento de Oferta, deberá estar sustancialmente de acuerdo con alguno de los formularios de la Garantía de Mantenimiento de Oferta incluidos en la Sección IV Formularios de Licitación, u otro formulario aprobado por el Contratante con anterioridad a la presentación de la Oferta.
- En cualquier caso el formulario de la Garantía de Mantenimiento de Oferta deberá incluir el nombre completo del Oferente. La Garantía de Mantenimiento de la Oferta permanecerá válida por un período de 28 días posteriores a la fecha límite de la validez de las Ofertas, o del período prorrogado, si corresponde, de conformidad con la Cláusula 18.2 de las IAO.
- 19.3 Si la Subcláusula 19.1 de las IAO exige una Garantía de Mantenimiento de a Oferta, todas las Ofertas que no estén acompañadas por una Garantía de Mantenimiento de la Oferta, serán rechazadas por el Contratante por incumplimiento.
- 19.4 Las Garantías de Mantenimiento de la Oferta de los Oferentes cuyas ofertas no fueron seleccionadas serán devueltas tan pronto como sea posible, después que el Oferente al que se haya adjudicado el Contrato suministre la Garantía de Cumplimiento, de conformidad con la Cláusula 41 de las IAO.
- 19.5 La Garantía de Mantenimiento de la Oferta del Oferente al que se adjudica el contrato será devuelta, tan pronto como sea posible, una vez que dicho Oferente haya firmado el contrato y suministrado la garantía de cumplimiento del contrato.
- 19.6 La Garantía de Mantenimiento de la Oferta se podrá hacer efectiva Oferta si:
- (a) un Oferente retira su Oferta durante el período de validez de la Oferta especificado por el Oferente en el Formulario de Presentación de Oferta, salvo lo estipulado en la Subcláusula 18.2 de las IAO; o
  - (b) si el Oferente seleccionado:
    - (i) no firma el contrato de conformidad con la Cláusula 40 de las IAO; o
    - (ii) no suministra la Garantía de Cumplimiento de conformidad con la Cláusula 41 de las IAO.
- 19.7 La Garantía de Mantenimiento de la Oferta de una APCA deberá ser emitida en nombre de la APCA que presenta la Oferta. Si dicha APCA no ha sido legalmente constituida en el momento de presentar la Oferta, la Garantía de Mantenimiento de la Oferta deberá estar en nombre de todos los futuros socios de la APCA tal como se denomina en la carta de intención mencionada en las IAO 4.1.
- 19.8 **Si en los DDL no se exige** una Garantía de Mantenimiento de la Oferta, el Contratante podrá, si así se contempla en los DDL, declarar no elegible al Oferente para la adjudicación de un contrato por el período de tiempo **que figure en los DDL**, si el Oferente:
- (a) retira su Oferta durante el período de validez que se señala en el formulario de carta de presentación de Oferta, salvo en los casos contemplados en la Cláusula 18.2 de las IAO; o
  - (b) al que se adjudica el contrato:
    - (i) no firma el contrato de conformidad con lo dispuesto en la Cláusula 40 de las IAO; o
    - (ii) no suministra una Garantía de Cumplimiento de conformidad con la Cláusula 41 de las IAO.

## 20. FORMATO Y FIRMA DE LA OFERTA

- 20.1** El Oferente preparará un juego original de los documentos que constituyen la Oferta, según se señala en la Cláusula 11 de las Instrucciones a los Oferentes, marcándolo claramente como "ORIGINAL". Las Ofertas alternativas, si se permiten de conformidad con la Cláusula 13 de las Instrucciones a los Oferentes, se marcarán claramente como "ALTERNATIVA". Además, el Oferente presentará el número de copias de la Oferta que se **indica en los DDL** y marcará claramente cada ejemplar como "COPIA". En el caso de discrepancias el texto original prevalecerá sobre las copias.
- 20.2** El original y todas las copias de la Oferta serán mecanografiados o escritos con tinta indeleble y deberán estar firmados por la persona debidamente autorizada para firmar en nombre del Oferente. Esta autorización consistirá en una confirmación escrita, según se **especifica en los DDL**, que deberá acompañar a la Oferta. El nombre y el cargo de cada persona que firme la autorización deberá escribirse o imprimirse debajo de su firma.

Los textos entre líneas, tachaduras o palabras superpuestas serán válidos solamente si llevan la firma o las iniciales de la persona que firma la Oferta.

## D. PRESENTACIÓN Y APERTURA DE LAS OFERTAS

### 21. PROCEDIMIENTO PARA SELLAR Y MARCAR LAS OFERTAS

- 21.1** Los Oferentes deberán entregar Ofertas el original y cada copia de la Oferta, inclusive Ofertas alternativas si fueran permitidas en virtud de la Cláusula 13 de las IAO, en sobres separados, cerrados en forma inviolable y debidamente identificados como "ORIGINAL" y "COPIA". Los sobres que contienen el original y las copias serán incluidos a su vez en un solo sobre.
- 21.2** Los sobres interiores y el sobre exterior deberán:
- (a) llevar el nombre y la dirección del Oferente;
  - (b) estar dirigidos al Contratante y llevar la dirección que se indica en la Cláusula 22.1 de las IAO;
  - (c) llevar la identificación específica de este proceso de Licitación indicado en la Cláusula 1.1 de los DDL; y
  - (d) incluir una advertencia para no abrir antes de la hora y fecha de la apertura de la Oferta.
- 21.3** Si los sobres no están sellados e identificados como se requiere, el Contratante no se responsabilizará en caso de que la Oferta se extravíe o sea abierta prematuramente.

### 22. PLAZO PARA LA PRESENTACIÓN DE LAS OFERTAS

- 22.1** El Contratante deberá recibir las Ofertas en la dirección y, a más tardar, a la hora y fecha **que se indican en los DDL**. Los Oferentes tendrán la opción de presentar sus Ofertas electrónicamente, **cuando así se indique en los DDL**. Los Oferentes que presenten sus Ofertas electrónicamente seguirán los procedimientos **indicados en los DDL** para la presentación de dichas Ofertas.
- 22.2** El Contratante podrá, a su arbitrio, prorrogar la fecha límite de presentación de las Ofertas mediante una enmienda del Documento de Licitación, de acuerdo con la Cláusula 8 de las Instrucciones a los Oferentes, en cuyo caso todas las obligaciones y derechos del Contratante y los Oferentes anteriormente sujetas a dicha fecha límite quedarán sujetas al nuevo plazo.

## 23. OFERTAS TARDÍAS

- 23.1 El Contratante no considerará ninguna Oferta que llegue con posterioridad a la hora y fecha límite para la presentación de las Ofertas, de conformidad con la Cláusula 22 de las IAO. Toda Oferta que reciba el Contratante después del plazo límite para la presentación de las Ofertas será considerada tardía, y será rechazada y devuelta al Oferente remitente sin abrir.

## 24. RETIRO, SUSTITUCIÓN Y MODIFICACIÓN DE LAS OFERTAS

- 24.1 El Oferente podrá retirar, sustituir o modificar su Oferta después de presentada, debiendo enviar para ello una comunicación por escrito, de conformidad con la Cláusula 21 de las IAO, debidamente firmada por un representante autorizado, y deberá incluir una copia de dicha autorización, según lo estipulado en la Cláusula 20.2 de las IAO (con excepción de la comunicación de retiro, que no requiere copias). La sustitución o modificación correspondiente de la Oferta deberá acompañar a dicha comunicación por escrito. Todas las comunicaciones deberán ser:
- (a) presentadas de conformidad con las Cláusulas 20 y 21 de las IAO (con excepción de la comunicación de retiro, que no requiere copias), y los respectivos sobres deberán estar claramente marcados “RETIRO”, “SUSTITUCIÓN” o “MODIFICACIÓN”; y
  - (b) recibidas por el Contratante antes de la fecha límite establecida para la presentación de las Ofertas, de conformidad con la Cláusula 22 de las IAO.
- 24.2 Las Ofertas cuyo retiro fue solicitado de conformidad con la Cláusula 24.1 de las IAO serán devueltas sin abrir a los Oferentes remitentes.
- 24.3 Ninguna Oferta podrá ser retirada, sustituida ni modificada durante el intervalo comprendido entre la fecha límite para presentar Ofertas y la expiración del período de validez de la Oferta especificado por el Oferente en el Formulario de Oferta o en cualquier otra extensión.

## 25. APERTURA DE LAS OFERTAS

- 25.1 El Contratante llevará a cabo el Acto de Apertura de las Ofertas, en público en la dirección, fecha y hora que se **señalen en los DDL**. El procedimiento para la apertura de Ofertas que se hayan presentado electrónicamente en caso de que se permita usar dicho sistema de conformidad con la Subcláusula 22.1 estará **indicado en los DDL**.
- 25.2 Primero se abrirán los sobres marcados como “RETIRO” y se leerán en voz alta y el sobre con la Oferta correspondiente no será abierto sino devuelto al Oferente remitente. No se permitirá el retiro de ninguna Oferta a menos que la comunicación de retiro pertinente contenga la autorización válida para solicitar el retiro y sea leída en voz alta en el acto de apertura de las Ofertas. Seguidamente, se abrirán los sobres marcados como “SUSTITUCIÓN” se leerán en voz alta y se intercambiará con la Oferta correspondiente que está siendo sustituida; la Oferta sustituida no se abrirá y se devolverá al Oferente remitente. No se permitirá ninguna sustitución a menos que la comunicación de sustitución correspondiente contenga una autorización válida para solicitar la sustitución y sea leída en voz alta en el acto de apertura de las Ofertas. Los sobres marcados como “MODIFICACIÓN” se abrirán y leerán en voz alta con la Oferta correspondiente. No se permitirá ninguna modificación a las Ofertas a menos que la comunicación de modificación correspondiente contenga la autorización válida para solicitar la modificación y sea leída en voz alta en el Acto de Apertura de las Ofertas. Solamente se considerarán en la evaluación los sobres que se abren y leen en voz alta durante el Acto de Apertura de las Ofertas.

- 25.3** Todos los demás sobres se abrirán de uno en uno, leyendo en voz alta: el nombre del Oferente y si contiene modificaciones; los precios de la Oferta, incluyendo cualquier descuento u Ofertas alternativas; la existencia de la Garantía de Mantenimiento de la Oferta de requerirse; y cualquier otro detalle que el Contratante considere pertinente. Solamente los descuentos y Ofertas alternativas leídas en voz alta se considerarán en la evaluación. Si el Contratante así lo dispone **en los DDL**, los representantes del Contratante que asistan a la apertura de Ofertas deberán marcar sus iniciales en la carta de la Oferta y la Lista de Cantidades de la manera **indicada en los DDL**. Ninguna Oferta será rechazada durante el Acto de Apertura, excepto las Ofertas tardías, de conformidad con la Subcláusula 23.1 de las IAO.
- 25.4** El Contratante preparará un acta del Acto de Apertura de las Ofertas que incluirá como mínimo: el nombre del Oferente y si hay retiro, sustitución o modificación; el precio de la Oferta, por lote si corresponde, incluyendo cualquier descuento y Ofertas alternativas si estaban permitidas; y la existencia o no de la Garantía de Mantenimiento de la Oferta, si se requería. Se le solicitará a los representantes de los Oferentes presentes que firmen la hoja de asistencia. La omisión de la firma de un Oferente no invalidará el contenido y efecto del Acta. Una copia del Acta será distribuida a los Oferentes.

## **E. EVALUACIÓN Y COMPARACIÓN DE LAS OFERTAS**

### **26. CONFIDENCIALIDAD**

- 26.1** No se divulgará a los Oferentes ni a ninguna persona que no esté oficialmente involucrada con el proceso de la Licitación, información relacionada con la evaluación de las Ofertas, ni sobre la recomendación de adjudicación del contrato hasta que se haya publicado la adjudicación del Contrato.
- 26.2** Cualquier intento por parte de un Oferente para influenciar al Contratante en cuanto a la evaluación, comparación de las Ofertas o la adjudicación del contrato podrá resultar en el rechazo de su Oferta.

No obstante lo dispuesto en la Subcláusula 26.2 de las IAO, si durante el plazo transcurrido entre el Acto de Apertura y la fecha de adjudicación del contrato, un Oferente desea comunicarse con el Contratante sobre cualquier asunto relacionado con el proceso de la Licitación, deberá hacerlo por escrito.

### **27. ACLARACIÓN DE LAS OFERTAS**

- 27.1** Con el fin de facilitar el examen, evaluación y la comparación de las Ofertas y la calificación de los Oferentes, el Contratante podrá, a su discreción, solicitar a cualquier Oferente aclaraciones a su Oferta. No se considerarán aclaraciones a una Oferta presentada por un Oferente cuando dichas aclaraciones no sean respuesta a una solicitud del Contratante. La solicitud de aclaración del Contratante y la respuesta, deberán ser hechas por escrito. No se solicitará, ofrecerá o permitirá cambios en los precios ni en la esencia de la Oferta, excepto para confirmar correcciones de errores aritméticos descubiertos por el Contratante en la evaluación de las Ofertas, de conformidad con la Cláusula 31 de las IAO.
- 27.2** Si un Oferente no ha entregado las aclaraciones a su Oferta en la fecha y hora fijadas en la solicitud de aclaración del Contratante, su Oferta podrá ser rechazada.

### **28. DESVIACIONES, RESERVAS Y OMISIONES**

- 28.1** Durante la evaluación de las Ofertas, se aplican las siguientes definiciones:
- (a) “desviación” es un apartamiento con respecto a los requisitos especificados en el Documento de Licitación;

- 28.1** (b) “reserva” es establecer condiciones limitativas o abstenerse de aceptar plenamente los requisitos especificados en el Documento de Licitación; y
- (c) “omisión” es la falta de presentación de una parte o de la totalidad de la documentación de la documentación requerida en el Documento de Licitación.

## **29. EVALUACIÓN DE LAS OFERTAS PARA DETERMINAR SI CUMPLEN LAS CONDICIONES DE LA LICITACIÓN**

- 29.1** Para determinar si la Oferta se ajusta sustancialmente a los Documentos de Licitación, el Contratante se basará en el contenido de la propia Oferta, según se define en la Cláusula 11 de las IAO.
- 29.2** Una Oferta que se ajusta sustancialmente a los Documentos de Licitación es la que satisface todos los términos, condiciones y especificaciones estipulados en dichos documentos sin desviaciones, reservas u omisiones significativas. Una desviación, reserva u omisión significativa es aquella que:
- (i) si es aceptada afecta de una manera sustancial el alcance, la calidad o el funcionamiento de las Obras especificadas en el Contrato; o
  - (ii) si es aceptada limita de una manera sustancial, contraria a los Documentos de Licitación, los derechos del Contratante o las obligaciones del Oferente en virtud del Contrato; o
  - (iii) si es rectificadas afectaría injustamente la posición competitiva de otros Oferentes que presentan Ofertas que se ajustan sustancialmente a los Documentos de Licitación.
- 29.3** El Contratante examinará los aspectos técnicos de la Oferta de conformidad con la Cláusula 16 de las IAO, Propuesta Técnica, en particular, con el fin de confirmar que satisface los requisitos estipulados en la Sección VI Requisitos de las Obras, sin desviaciones ni reservas significativas.
- 29.4** Si una Oferta no se ajusta sustancialmente a los Documentos de Licitación será rechazada por el Contratante y no podrá convertirse posteriormente, mediante la corrección o el retiro de las desviaciones, reservas u omisiones, en una Oferta que se ajusta sustancialmente a los Documentos de Licitación.

## **30. INCONFORMIDADES NO SIGNIFICATIVAS**

- 30.1** Si una Oferta se ajusta sustancialmente a los Documentos de Licitación, el Contratante podrá dispensar inconformidades que no constituyan una desviación, reserva u omisión significativa.
- 30.2** Cuando la Oferta se ajuste sustancialmente a los Documentos de Licitación, el Contratante podrá solicitar al Oferente que presente, dentro de un plazo razonable, la información o documentación necesaria para rectificar inconformidades no significativas en la Oferta, relacionadas con requisitos referentes a la documentación. La solicitud de información o documentación relativa a dichas inconformidades no podrá estar relacionada de ninguna manera con el precio de la Oferta. Si el Oferente no cumple la solicitud, podrá rechazarse su Oferta.
- 30.3** Siempre y cuando la Oferta se ajuste sustancialmente a las condiciones establecidas, el Contratante rectificará las faltas de conformidad no sustanciales relacionadas con el precio de la Oferta. A esos efectos, se ajustará el precio de la Oferta, únicamente para fines de comparación, para reflejar el precio de un rubro o componente que falte o que presente faltas de conformidad. Dicho ajuste se hará aplicando el método que se indica en la Sección III Criterios de Evaluación y Calificación.

## **31. CORRECCIÓN DE ERRORES ARITMÉTICOS**

- 31.1** A condición de que la Oferta cumpla sustancialmente con los Documentos de Licitación, el Contratante corregirá errores aritméticos de la siguiente manera:

- 31.1 (a) si hay una discrepancia entre un precio unitario y el precio total obtenido al multiplicar ese precio unitario por las cantidades correspondientes, prevalecerá el precio unitario y el precio total será corregido, a menos que, en opinión del Contratante, haya un error obvio en la colocación del punto decimal en el precio unitario, entonces el precio total cotizado prevalecerá y se corregirá el precio unitario;
- (b) si hay un error en un total que corresponde a la suma o resta de subtotales, los subtotales prevalecerán y se corregirá el total; y
- (c) si hay una discrepancia entre palabras y cifras, prevalecerá el monto expresado en palabras, a menos que la cantidad expresada en palabras corresponda a un error aritmético, en cuyo caso prevalecerán las cantidades en cifras de conformidad con los párrafos (a) y (b) mencionados.
- 31.2 Si el Oferente cuya Oferta fue evaluada como la más baja no acepta la corrección de los errores, su Oferta será rechazada.

## 32. CONVERSIÓN A UNA SOLA MONEDA

Para efectos de evaluación y comparación, el Contratante convertirá todos los precios de las Ofertas expresados en diferentes monedas a la moneda única **indicada en los DDL**, utilizando el tipo de cambio vendedor establecido por la fuente y en la fecha **especificada en los DDL**.

## 33. MARGEN DE PREFERENCIA

33.1 No se aplicará el Margen de Preferencia. Oferta.

## 34. EVALUACIÓN DE LAS OFERTAS

- 34.1 Para evaluar las Ofertas, el Contratante utilizará únicamente los factores, metodologías y criterios definidos en esta Cláusula. No se permitirá ningún otro criterio ni metodología.
- 34.2 Al evaluar las Ofertas, el Contratante considerará lo siguiente:
- (a) el precio cotizado de la Oferta, excluidos los montos provisionales y la reserva para imprevistos, de existir tal reserva, que se indican en el resumen de la Lista de Cantidades, pero incluidos los rubros correspondientes a trabajos por día cuyos precios por día se hubiesen obtenido competitivamente.<sup>[2]</sup>
- (b) el ajuste de precios por correcciones de errores aritméticos, de conformidad con la Cláusula 31.1 de las IAO;
- (c) el ajuste de precios por descuentos ofrecidos, de conformidad con la Cláusula 14.4 de las IAO;
- (d) la conversión a una sola moneda del monto resultante de la aplicación de los incisos (a), (b) y (c) *supra*, si procede, de conformidad con la Cláusula 32 de las IAO;
- (e) el ajuste por faltas de conformidad, según se establece en la Cláusula 30.3 de las IAO;
- (f) ajustes debidos a la aplicación de los factores de evaluación, indicados en la Sección III Criterios de Evaluación y Calificación.
- 34.3 En la evaluación de la Oferta no se tomará en cuenta el efecto de las disposiciones de ajuste de precios que se hayan especificado en las Condiciones del Contrato, aplicadas durante el período de ejecución del Contrato.

---

[2] Para que el trabajo por día pueda cotizarse competitivamente para propósitos de evaluación de las Ofertas, el Contratante debe preparar una lista tentativa de cantidades para rubros individuales que hayan de utilizarse para determinar costos de trabajo por día (por ejemplo, número de conductor-días de tractor, o cantidad de toneladas de cemento Pórtland), que se vayan a multiplicar por los precios cotizados por el Oferente para incluirlos en el precio total de la Oferta.

- 34.4** Si los Documentos de Licitación permiten que los Oferentes coticen precios separados para diferentes lotes (contratos), y que se adjudiquen varios lotes (paquetes) a un solo Oferente, en la Sección III Criterios de Evaluación y Calificación, se especificará la metodología para determinar el precio evaluado como el más bajo para los paquetes que resulten de combinar los lotes ofrecidos en las diferentes propuestas, incluidos los descuentos que se hayan ofrecido.
- 34.5** Si la Oferta, con el precio evaluado como el más bajo, está seriamente desequilibrada o implica pagos iniciales abultados a juicio del Contratante, éste podrá exigir al Oferente que entregue un análisis detallado de los precios para todos o cualquiera de los rubros de la lista de cantidades, a fin de demostrar la coherencia interna de dichos precios con los métodos de construcción y el calendario previsto. Tras la evaluación de los análisis de precios y tomando en cuenta el calendario de pagos contractuales previstos, el Contratante podrá exigir que por cuenta del Oferente se aumente el monto de la Garantía de Cumplimiento, para llevarlo a un nivel que proteja al Contratante de pérdidas financieras en caso de incumplimiento bajo el contrato, por parte del Oferente ganador.

### **35. COMPARACIÓN DE LAS OFERTAS**

- 35.1** El Contratante comparará todas las Ofertas que se ajustan sustancialmente a los Documentos de Licitación, para determinar la Oferta evaluada como la más baja, de conformidad con la Cláusula 34.2 de las IAO.

### **36. CALIFICACIÓN DEL OFERENTE**

- 36.1** El Contratante determinará a su entera satisfacción si el Oferente seleccionado como el que ha presentado la Oferta evaluada como la más baja y que se ajusta sustancialmente a los Documentos de Licitación, cumple los criterios de calificación que se especifican en la Sección III Criterios de Evaluación y Calificación.
- 36.2** El resultado se determinará después de analizar los documentos de calificación presentados por el Oferente para demostrar su capacidad, de conformidad con la Cláusula 17.1 de las Instrucciones a los Oferentes.
- 36.3** Una determinación afirmativa será requisito previo para la adjudicación del Contrato al Oferente. Una determinación negativa resultará en el rechazo de la Oferta del Oferente, en cuyo caso el Contratante procederá a determinar si el Oferente que presentó la siguiente Oferta evaluada como la más baja está calificado para ejecutar el Contrato satisfactoriamente.

### **37. DERECHO DEL CONTRATANTE DE ACEPTAR CUALQUIER OFERTA Y DE RECHAZAR ALGUNAS OFERTAS O TODAS ELLAS**

- 37.1** El Contratante se reserva el derecho de aceptar o rechazar cualquier Oferta, de anular el proceso de Licitación y de rechazar todas las Ofertas en cualquier momento antes de la adjudicación del Contrato, sin que por ello adquiera responsabilidad alguna ante los Oferentes. En caso de anular el proceso, el Contratante devolverá con prontitud a todos los Oferentes las Ofertas y las Garantías de Oferta que hubiera recibido.

## **F. ADJUDICACIÓN DEL CONTRATO**

### **38. CRITERIOS DE ADJUDICACIÓN**

- 38.1** El Contratante adjudicará el contrato al Oferente cuya Oferta haya sido evaluada como la más baja de conformidad con IAO 34.4 y cumpla sustancialmente con los requisitos de los Documentos de Licitación, siempre y cuando el Contratante determine que el Oferente está calificado para ejecutar el contrato satisfactoriamente.



### **39. NOTIFICACIÓN DE LA ADJUDICACIÓN**

- 39.1** Antes la expiración del período de validez de las Ofertas, el Contratante notificará por escrito al Oferente seleccionado, que su Oferta ha sido aceptada. En la carta de notificación (denominada en lo sucesivo y en las condiciones contractuales y en los formularios del contrato “la carta de aceptación”) se especificará el monto que el Contratante pagará al contratista por la ejecución y la terminación de las obras (denominado en lo sucesivo y en las condiciones contractuales y en los formularios del contrato “el precio contractual”), así como los requisitos para que el contratista solucione cualquier defecto conforme se estipula en el contrato. Al mismo tiempo, el Contratante también notificará los resultados de la Licitación a todos los demás Oferentes y publicará en los sitios de Internet de *United Nations Development Business* y *del Banco*, los datos de identificación de la Oferta y de los lotes, además de la siguiente información: **(i)** nombre de cada uno de los Oferentes que presentó una Oferta; **(ii)** precios de las Ofertas conforme se leyeron en voz alta en la Apertura de las Ofertas; **(iii)** nombre y precios evaluados de cada Oferta considerada; **(iv)** nombre de los Oferentes cuyas Ofertas fueron rechazadas, y la razón para los rechazos; y **(v)** nombre del Oferente ganador y el precio que ofreció, así como la duración y el resumen del alcance del contrato adjudicado.
- 39.2** Mientras se prepara y perfecciona un contrato Formal, la notificación de adjudicación constituirá el contrato.
- 39.3** El Contratante responderá con prontitud, por escrito, a todos los Oferentes cuyas Ofertas no fueron seleccionadas para adjudicación y que, con posterioridad a la notificación de la adjudicación, de conformidad con la Cláusula 39.1 de las IAO, soliciten por escrito las razones por las cuales sus Ofertas no fueron seleccionadas.

### **40. FIRMA DEL CONTRATO**

- 40.1** Inmediatamente después de la notificación, el Contratante enviará el contrato al Oferente seleccionado para la adjudicación del contrato.
- 40.2** Dentro de un plazo de veintiocho (28) días siguientes de haber recibido el contrato, el Oferente ganador deberá firmar, fechar y devolver el contrato al Contratante.

### **41. GARANTÍA DE EJECUCIÓN**

- 41.1** Dentro de un plazo de veintiocho (28) días después de haber recibido la notificación de la adjudicación por parte del Contratante, el Oferente seleccionado deberá presentar la Garantía de Cumplimiento de conformidad con las condiciones del contrato, sujeto a la Cláusula 34.5 de las IAO, utilizando para ello el formulario de Garantía de Cumplimiento incluida en la Sección IX Apéndice a las Condiciones Especiales - Formularios de Contrato u otro formulario aceptable para el Contratante. Si el Oferente seleccionado suministra una fianza como Garantía de Cumplimiento, dicha fianza deberá haber sido emitida por una compañía afianzadora o una aseguradora que el Oferente ganador haya determinado que es aceptable para el Contratante. Si la fianza la emite una entidad extranjera, ésta deberá tener una institución financiera corresponsal en el país del Contratante.

El incumplimiento por parte del Oferente seleccionado de sus obligaciones de presentar la Garantía de Cumplimiento antes mencionada o de firmar el contrato, constituirá causa suficiente para la anulación de la adjudicación y para hacer efectiva la Garantía de la Oferta. En este caso, el Contratante podrá adjudicar el contrato al Oferente cuya Oferta sea evaluada como la siguiente más baja que se ajusta sustancialmente a las condiciones de la Licitación y que el Contratante considere calificado para ejecutar satisfactoriamente el contrato.

---

**SECCIÓN II**  
**DATOS DE LA LICITACIÓN**

---

## ÍNDICE SECCIÓN II [1]

<b>A. INTRODUCCIÓN</b>	<b>1</b>
1. Alcance de la Licitación	1
1.1	1
1.2 Alcances, Régimen Legal y Normas Supletorias	1
2. Fuente de los Fondos	1
2.1	1
4. Oferentes Elegibles	1
4.6	1
<b>B. DOCUMENTOS DE LICITACIÓN</b>	<b>2</b>
6. Secciones de los Documentos de Licitación	2
7. Aclaración del Documento de Licitación, Visita al lugar de las Obras y Reunión Previa a la Licitación	2
7.1	2
7.2	2
7.4	2
<b>C. PREPARACIÓN DE LAS OFERTAS</b>	<b>2</b>
10. Idioma de la Oferta	2
11. Documentos que conforman la Oferta	3
14. Precios y descuentos de la Oferta	4
14.3	4
14.4	4
14.5	4
14.7	4
15. Monedas de la Oferta y de pago	5
15.1	5
17. Documentos que establecen las Calificaciones del Oferente	5
17.1	5
17.2	7
17.3	7
18. Período de Validez de las Ofertas	7
18.1	7
18.3	8
19. Garantía de Mantenimiento de la Oferta	8
19.1	8
19.2	8
20. Formato y Firma de la Oferta	8
20.1	8
20.2	8
<b>D. PRESENTACIÓN Y APERTURA DE LAS OFERTAS</b>	<b>8</b>
22. Plazo para la Presentación de las Ofertas	8
22.1	8
22.2	8
25. Apertura de las Ofertas	8
25.1	8
25.3	8
25.4	8
25.5	9
<b>E. EVALUACIÓN Y COMPARACIÓN DE LAS OFERTAS</b>	<b>9</b>
30. Inconformidades no significativas	9
30.3	9
31. Corrección de errores aritméticos	9
31.1	9
32. Conversión a una sola moneda	9
34. Evaluación de las Ofertas	9
34.5	9
35. Comparación de las Ofertas	9
35.1	9
35.2	9
35.3	10
<b>F. ADJUDICACIÓN DEL CONTRATO</b>	<b>10</b>
39. Notificación de la Adjudicación	10
39.1 Adjudicación	10
39.2	10
39.4 Interposición de Impugnaciones a los Actos Administrativos	10
40. Firma del Contrato	10
40.1	11
40.2	11
40.3 Ajuste de Programa o Plan de Trabajo e Inversiones	11
40.4 Requisitos a cumplir por el Adjudicatario para la Firma del Contrato	11
40.5 Revocación de la Adjudicación	11
40.6 Formalización del Contrato	12
41. Garantía de Ejecución	12

[1] Esta sección comprende disposiciones específicas para cada contratación y complementa la información o requisitos incluidos en la Sección I. Instrucciones a los Oferentes. El articulado de la presente sección se corresponde con la numeración de la Sección I, IAO.

**A. INTRODUCCIÓN**

**1. ALCANCE DE LA LICITACIÓN**

El Contratante es la Unidad Ejecutora Municipal Esteban Echeverría, del **Programa Mejoramiento de Barrios**.

- 1.1 La Licitación Pública es Nacional. El nombre de la misma es: **LICITACIÓN PÚBLICA NACIONAL LPN N°**

El Presupuesto Oficial es: **PESOS CATORCE MILLONES OCHENTA Y TRES MIL CUATROCIENTOS CUARENTA Y SIETE CON 3/100 (\$ 14.083.447,03), IVA INCLUIDO, A VALORES DEL MES DE MAYO DE 2013** [Los Oferentes deberán confeccionar sus ofertas en coincidencia con el mismo mes base del Presupuesto Oficial]

El Plazo de Obra es: Trescientos sesenta y cinco (365) días.

El Sistema de contratación es por: Ajuste Alzado

**1.2 Alcances, Régimen Legal y Normas Supletorias**

El presente Pliego es de aplicación en todas las Licitaciones Públicas y Contratos para la Ejecución de Obras que las entidades públicas realicen en el marco del **Programa de Mejoramiento de Barrios -PROMEBA-** y sean financiadas total o parcialmente con fondos del **Banco Interamericano de Desarrollo -BID-**, en un todo de acuerdo con lo establecido en el **Contrato de Préstamo BID 2662/12 OC-AR**.

La Licitación, Contratación y Ejecución de las Obras, así como los derechos y obligaciones de las partes, se ajustarán a la totalidad de los requerimientos establecidos en el Contrato de Préstamo BID 2662/12 OC-AR y regirán por las normas contenidas en el presente **Pliego**, que anulan o reemplazan a otras reglamentaciones que se le opongan. La relación con el resto de los Documentos de Licitación guardará el orden de prelación establecido en el presente Pliego.

Cuando exista vacío normativo o deban resolverse cuestiones sobre aspectos no reglamentados en este Pliego, serán de aplicación las normas supletorias que de acuerdo a derecho correspondan a la jurisdicción del Contratante y a la personería de éste, siempre que no se opongan a lo establecido en el Contrato de Préstamo.

Asimismo, los Oferentes deberán aceptar la jurisdicción judicial que corresponda al Contratante y por ser éste una persona del derecho público, también aceptar la jurisdicción administrativa que le corresponda.

En todos los casos y cualquiera sea la personería del Contratante, se entenderá que el contrato que se celebre con el Adjudicatario de la Licitación, es un contrato de Locación de Obra.

**2. FUENTE DE LOS FONDOS**

- 2.1 El Prestatario es: **LA NACIÓN ARGENTINA**.

El Nombre del Proyecto es: Etapa III. Obras de Infraestructura Pública – Sistema de Desagüe Pluvial y Red Vial. Área San Ignacio, barrios: San Ignacio, La Morita (SW), Aguaribay, El Lucero y El Ensueño, de la localidad El Jagüel, partido de Esteban Echeverría.

Financiado con fondos del Estado Nacional y el Banco Interamericano de Desarrollo (Préstamo BID 2662/12 OC-AR)

**4. OFERENTES ELEGIBLES**

- 4.6 No aplica. Esta licitación es por Sistema de Post Calificación.

## B. DOCUMENTOS DE LICITACIÓN

### 6. SECCIONES DE LOS DOCUMENTOS DE LICITACIÓN

Precio de los Documentos de Licitación: **PESOS TRES MIL (\$ 3.000)**.

Para **Consulta y Adquisición de los Documentos de Licitación** solamente, la dirección del Contratante es:

Atención: **UNIDAD EJECUTORA MUNICIPAL –ESTEBAN ECHEVERRIA-**

Calle y N°: **Sofía Santamarina 455**, Ciudad: **Monte Grande**, Provincia: **Buenos Aires**

Código Postal: **1842** País: **ARGENTINA**

Teléfono: **(011) 4367-6200** - Número de fax: **(011) 4367-6200**

Días y Horario de atención: **LUNES A VIERNES DE 7:00 hs. a 14:00 hs.**

### 7. ACLARACIÓN DEL DOCUMENTO DE LICITACIÓN, VISITA AL LUGAR DE LAS OBRAS Y REUNIÓN PREVIA A LA LICITACIÓN

Para **Solicitud de Aclaración** solamente, la dirección del Contratante es:

Atención: **UNIDAD EJECUTORA MUNICIPAL –ESTEBAN ECHEVERRIA-**

Calle y N°: **Sofía Santamarina 455**, Ciudad: **Monte Grande**, Provincia: **Buenos Aires**

Código Postal: **1842** País: **ARGENTINA**

Teléfono: **(011) 4367-6200** - Número de fax: **(011) 4367-6200**

Para **Visita al Sitio de las Obras**, los Adquirentes de Documentos de Licitación deberán solicitar permiso para visitar el Sitio de las Obras, únicamente, en los días y horarios programados, a la Unidad Ejecutora Municipal –Esteban Echeverría-, en la dirección antes indicada para propósitos de aclaración.

**7.1** El plazo para presentar solicitudes de aclaración es hasta 15 días antes del vencimiento del plazo para presentación de Ofertas.

**7.2** Se complementa con:

Con anterioridad a formular su Oferta, el Oferente deberá, a su exclusivo cargo, inspeccionar y estudiar el sitio donde se implantará la Obra, incluyendo si fuera necesario, suelo, subsuelo, posición y fluctuación de napas freáticas, debiendo tomar conocimiento de las informaciones necesarias para la correcta Ejecución de la Obra relacionadas con las condiciones climáticas locales, lluvias, vientos, régimen de cauces naturales y artificiales y todos los datos que puedan influir en la ejecución de los trabajos, los costos, el ritmo de ejecución y/o duración de la Obra.

No se admitirá, en consecuencia, reclamo posterior de ninguna naturaleza, basado en la falta de conocimiento total o parcial de las características propias de la zona de emplazamiento de las obras.

**7.4** La reunión previa se efectuará el día: .../.../...

El lugar de reunión será:

La Hora de reunión será:

## C. PREPARACIÓN DE LAS OFERTAS

### 10. IDIOMA DE LA OFERTA

La oferta se presentará en idioma español.

## 11. DOCUMENTOS QUE CONFORMAN LA OFERTA

El Oferente deberá presentar con su Oferta conforme los Formularios de Oferta incluidos en la Sección IV y sin alterar su formato, desglosados en cada una de las Carpetas que se detallan a continuación:

### CARPETA N°1

#### Presentación de la Oferta, Datos y Antecedentes de los Oferentes<sup>[2]</sup>

- (a) Carta de Presentación de la Oferta según (Formulario 1);
- (b) Acreditación legal de los firmantes de la oferta
- (c) Lista de Cantidades y precios
  - Planilla de Cotización (según Formulario 2.1)
  - Planilla Resumen de Monedas de Pago (Formulario 2.2);
- (d) Mantenimiento de la Oferta
  - Declaración de Mantenimiento de la Oferta (según Formulario 3),
  - Garantía de Mantenimiento de la Oferta según alguno de los siguientes formularios (Formulario 3.1 o Formulario 3.2) de conformidad con la Cláusula 19 de las IAO;
- (e) Ofertas Alternativas No aplica.
- (f) Información sobre las Calificaciones del Oferente (Formulario 4) compuesto de:
  - Datos del Proponente (Formulario 4.1)
  - Historial de Incumplimiento de Contratos (Formulario 4.2)
  - Situación Financiera (Formulario 4.3)
  - Listado de Obras Ejecutadas (Formulario 4.4)
  - Facturación Anual Media en Construcción (Formulario 4.5)
  - Experiencia específica en Construcción (Formulario 4.6)
  - Desempeño en los últimos 10 años (Formulario 4.7)
  - Obras en ejecución Adjudicadas o Preadjudicadas (Formulario 4.8)

### CARPETA N°2

- (g) **Propuesta Técnica** conteniendo:
  - Metodología de Ejecución de la Obra y Organización del Oferente (Formulario 5), compuesto de:
    - Descripción de los Procesos de Ejecución de la Obra (Formulario 5.1);
    - Organización del Sitio de la Obra (Formulario 5.2);
    - Frentes de Trabajo (Formulario 5.3);
    - Organigrama de Conducción de la Obra (Formulario 5.4)
    - Personal Clave (Formulario 5.5.a);
    - Currículum Vitae del Personal Clave (Formulario 5.5.b);
    - Equipos Clave (Formulario 5.6);
    - Datos Garantizados (Formulario 5.7), si correspondiera;
    - Sistema Constructivo (Formulario 5.8), si correspondiera;
    - Licencia para el Uso de Sistemas Patentados, si correspondiera (Formulario 5.9);

[2]La falta de presentación de la documentación señalada en **a)** Formulario 1, **d)** Formulario 3 (3.1 o 3.2) y **f)** Formulario 4.1 dará lugar al rechazo de la oferta.

- 11 (g) Plan de Trabajo de las Obras (Formularios 6), compuesto de:
- Plan de Trabajos y Cronograma de Actividades (Formulario 6.1), detallando secuencia y desarrollo en el tiempo de todas las actividades y trabajos necesarios para la total Ejecución de la Obra,
  - Plan de Adquisiciones / Plan de Acopios (Formulario 6.2);
  - Plan de Incorporación del Personal (Formulario 6.3);
  - Plan de Incorporación de los Equipos Mecánicos (Formulario 6.4), con afectación a la Obra, indicando si son de su propiedad, alquilados o con derecho de uso;
  - Plan de Incorporación de los Subcontratos (Formulario 6.5), si correspondiera, nómina y antecedentes, acreditando su intervención en trabajos similares con las Certificaciones de los Contratantes;
  - Plan de Gestión Ambiental (Formulario 6.6);
  - Declaración Jurada de Conocimiento del Sitio de la Obra (Formulario 7);
  - Declaración de Origen de los Bienes (Formulario 8);
- (h) Además de los formularios indicados en la carpeta 2 se incluirán los siguientes formularios:
- Análisis de Precios (Formulario 9), compuesto de:
- Análisis de Precios (Formulario 9.1), de cada uno de los Rubros e Ítems detallados en la planilla de Cotización de Precios;
  - Planilla de Costo de la Mano de Obra (Formulario 9.2);
  - Planilla de Costo de los Materiales (Formulario 9.3);
  - Planilla de Costo de los Equipos (Formulario 9.4);
  - Planilla de Cálculo de Coeficiente Resumen (Formulario 9.5)
- Curva de Inversiones - Planificación Financiera (Formulario 10), compuesto de:
- Curva de Inversiones de la Obra (Formulario 10.1);
  - Flujo de Caja Contractual Pro Forma (Formulario 10.2);
  - Recursos Financieros para Ejecución Contrato-Capital Operativo (Form. 10.3)
- Trabajos por Día (Formulario 11), si correspondiera, de conformidad con la Cláusula 12 de las IAO;
- Certificado Fiscal para contratar<sup>[3]</sup> según RG AFIP N°135, o constancia de tramitación.

#### 14. PRECIOS Y DESCUENTOS DE LA OFERTA

- 14.3** El precio que se cotee en la Carta de la Oferta (literal b) (Formulario 1, Sección IV), de conformidad con la Cláusula 12.1 de las IAO, será el precio total de la Oferta, excluido todo descuento ofrecido.
- 14.4** El Oferente cotizará separadamente cualquier descuento incondicional e indicará la metodología para su aplicación en la Carta de la Oferta (literal b) (Formulario 1, Sección IV), de conformidad con la Cláusula 12.1 de las IAO.
- 14.5** No aplica.  
El Precio del Contrato será: **REDETERMINADO** de acuerdo al Decreto Nacional 1295/02, aplicando la metodología indicada en el Anexo 2, Sección VIII.
- 14.7** Todas las tasas, derechos, impuestos, aportes, contribuciones y gravámenes a considerar por el oferente en su oferta y precios unitarios, serán los que correspondan abonar por la ejecución de la obra tanto del ámbito nacional, provincial o municipal.

[3] La falta de presentación del **Certificado Fiscal** para contratar al vencimiento del plazo de adjudicación podrá hacer desestimar la oferta.

## 15. PRECIOS Y DESCUENTOS DE LA OFERTA

15.1 El Contratante podrá requerir que los Oferentes justifiquen sus necesidades de pagos en monedas extranjeras y sustenten las cantidades incluidas en los precios y precios unitarios que se indican en el Formulario 2.2, Sección IV, "Planilla Resumen de Monedas de Pago", en cuyo caso los Oferentes deberán presentar un desglose detallado de las necesidades en moneda extranjera.

## 17. DOCUMENTOS QUE ESTABLECEN LAS CALIFICACIONES DEL OFERENTE

17.1 A fin de que pueda adjudicársele el Contrato, todo Oferente deberá cumplir con los siguientes requisitos mínimos de calificación:

- (a) Tener un volumen anual disponible mínimo (**V.A.D.**) de trabajos de construcción el equivalente a \$ 13.067.070,89.

El V.A.D. de cada Oferente se determinará de la siguiente manera:

**V.A.D. = C.E.A. - C.O.**, donde

**V.A.D. = Volumen anual disponible**

**C.E.A. = Capacidad de Ejecución Anualizada**

**C.O. = Compromiso de Obra**

La C.E.A. se determinará de la siguiente forma:

**C.E.A. = P.B. x 1,50**, donde

La Producción Básica (P.B.) es la mejor facturación o certificación de obras (excluida la certificación por anticipos o acopios), que el Oferente informe haber concretado a los fines de esta calificación, como Contratista principal o Subcontratista en obras de construcción, en doce (12) meses consecutivos, seleccionados dentro de los últimos diez (10) años contados desde el mes anterior inclusive de la fecha de apertura de la licitación. El valor a considerar se extraerá del Formulario 4.7 de la Sección IV; el Oferente aportará la documentación probatoria cuando le sea requerido.

El Compromiso de Obra (C.O.) se determinará como el compromiso contractual remanente en los 12 (doce) meses posteriores al mes anterior a la fecha de apertura de la licitación, por obras en ejecución, encargadas o bajo compromiso, conforme al detalle de datos de obras en ejecución del Formulario 4.8 de la Sección IV; para las obras contratadas en asociación de empresas se tomará el valor remanente del contrato ponderado por el porcentaje de participación del miembro en la asociación. Luego, para cada obra contratada se realizará el siguiente cálculo:

Si el plazo pendiente fuese superior a 12 meses se tomará el monto anualizado de la fracción correspondiente a ese período. Si el plazo pendiente fuera inferior a un año, el monto pendiente se anualizará con esta fórmula:

**C.O. = M + M(12-P)/12**, donde

**M = Monto pendiente**

**P = Plazo pendiente en meses**

Para las obras donde P no sea superior a 4 y se hubiera certificado más del 50%, se tomará directamente el valor M, o sea que en estos casos **C.O. = M**.

Si existiesen varios procesos licitatorios cuya adjudicación deba estudiarse contemporáneamente, y un oferente resultare posible adjudicatario en más de uno, el Contratante establecerá el orden de evaluación de esas licitaciones que resulte más beneficioso a sus intereses, para luego incrementar sucesivamente el Compromiso de Obra con los valores que resulten de las licitaciones anteriores.



- 17.1 (b) Tener experiencia como contratista principal en la construcción de por lo menos dos obras de monto mayor o igual a \$ 9.146.949,62.

Dichas obras serán de naturaleza, características y complejidad técnica similares a la Obra que se licita. A fin de cumplir este requisito, las obras que se mencionen deberán estar terminadas dentro de los últimos diez años.

Las obras de naturaleza y complejidad similares a la obra que se licita, son viviendas o núcleos sanitarios húmedos y/o secos, u otras obras de arquitectura asimilables a aquellas, con su infraestructura privada y/o pública complementaria consistente en redes sanitarias, pluviales, viales, eléctricas, gas, etc. Estas últimas pueden formar parte de los contratos, en distintas proporciones de acuerdo a los proyectos, o constituir proyectos independientes.

En caso que el Oferente sea una Asociación de Empresas, si las obras que denuncia como antecedente las hubiera contratado como tal y con la misma integración podrá acreditar la información como perteneciente a ella para esta licitación; para los antecedentes aportados por los miembros de la Asociación que hubieran sido ejecutados por otra asociación en la que él fue miembro, se computará el valor del contrato ponderado por el porcentaje de participación del miembro en la asociación constructora de la obra.

- (c) Acreditar certificados de buen desempeño en las obras en que haya participado en los últimos diez años. El Contratante se reserva el derecho de indagar sobre los datos relativos al cumplimiento de los compromisos contractuales oportunamente asumidos por el Oferente. El Contratante podrá rechazar la oferta en caso de observar que el Oferente tuviese litigios pendientes con un posible impacto mayor al 50% de sus activos totales.
- (d) Contar con un Representante Técnico con cinco años de experiencia personal en obras de naturaleza y magnitud similares, durante por lo menos dos de los cuales la experiencia será como Representante Técnico y, además, con el siguiente personal clave:
- Representante Técnico: Experiencia General (5 años), Específica (2 años)
  - Jefe de obra: Experiencia General (2 años), Específica (1 años)
  - Capataz General: Experiencia General (5 años), Específica (2 años)
- (e) Tener activos líquidos y/o acceso a créditos demostrables (p.e.: avales bancarios), libres de otros compromisos contractuales y excluyendo los anticipos a pagar bajo el Contrato, por un valor no menor a \$ 3.266.767,72
- (f) El Oferente o cualquiera de los integrantes de una asociación o grupo, deberá no estar inhabilitado por razones civiles o comerciales; no encontrarse comprendido en algunas de las causales de incompatibilidad para contratar con el Estado en general o con el Contratante en particular, conforme las normas vigentes. Estas inhabilidades también se aplicarán a aquellas empresas cuyos directores, síndicos o representantes legales, se encuentren comprendidos en dichas causales o se hubieran desempeñado como directores, síndicos, socios mayoritarios o representantes legales en sociedades que se encuentren comprendidas en dichos supuestos.
- (g) Antecedentes económicos financieros:
- En base a la situación económico-financiera correspondiente a los estados contables del último ejercicio, los requisitos mínimos de calificación para los siguientes indicadores serán:
- Liquidez Corriente: Mayor o igual a 1.60
  - Índice de Rentabilidad: Mayor o igual a 0.08
  - Índice de Solvencia: Mayor a 1.50
  - Índice de Endeudamiento Exigible: Igual o menor a 0.40

- 17.1 (g) El resultado del análisis de los índices deberá arrojar valores admisibles en por lo menos tres (3) de los (4) indicadores, cumpliendo en forma excluyente con el índice de liquidez corriente.

En el caso en que el oferente sea una UTE o agrupación de colaboración empresaria, se calculará el puntaje individual de cada integrante de la UTE, en función de los Estados Contables requeridos. Posteriormente se afectará dicho puntaje con el porcentaje de participación de la empresa en la UTE y la suma de los valores así obtenidos será el puntaje de la UTE en el rubro.

- 17.2 Si el oferente fuera una Asociación de Empresas, los requisitos de calificación estipulados en el Apartado 1º del presente Anexo serán considerados en la siguiente forma:

- Para determinar el V.A.D. de la Asociación (17.1.a), se procederá a la suma de los V.A.D. de las empresas que integran la asociación debiendo cumplir con el 100% del requerimiento y además, se establece que para que pueda adjudicarse el Contrato al grupo o asociación, cada uno de los integrantes debe cumplir por lo menos con el 25% de los requisitos mínimos de V.A.D. para oferentes individuales, en tanto que uno de los integrantes debe cumplir como mínimo con el 40% de ellos.
- Para computar la experiencias en obras de naturaleza similar, como Contratista Principal (17.1.b), se exigirá que entre las experiencias presentadas por el conjunto de los integrantes de la Asociación se cumpla el requisito en no menos de dos (2) contratos con la exigencia estipulada en el 17.1-b. Complementariamente, cada uno de los integrantes deben aportar antecedentes en las proporciones estipuladas en el apartado anterior.
- El requisito de buen desempeño en las obras ejecutadas en los últimos 10 años (17.1.c) será exigido para cada una de las empresas que integran la asociación, ya sea que se trate de obras ejecutadas individualmente y/o en asociación con otras empresas.
- Para determinar el monto de los activos líquidos y/o acceso a Créditos de la Asociación (17.1.e), se sumarán los valores individuales de las empresas que integran la Asociación.
- Los requisitos establecidos en 17.1.c y 17.1.f, deberán ser cumplidos por cada uno de los integrantes de la Asociación en forma individual.
- En los requisitos establecidos en 17.1.g el puntaje de grupo se calculará de la siguiente manera:
  - En el caso que el oferente sea una UTE o agrupación de colaboración empresaria, se calculará el puntaje individual de cada integrante de la UTE, en función de los estados Contables requeridos. Posteriormente se afectará dicho puntaje con el porcentaje de participación de la empresa dentro de la UTE y la suma de los valores así obtenidos será el puntaje de la UTE en el rubro.
  - De no satisfacerse estas exigencias, se procederá al rechazo de la oferta presentada por la Asociación.

- 17.3 A fin de determinar el grado de cumplimiento de los requisitos de calificación por parte del Oferente, no se tomarán en cuenta la experiencia ni los recursos de los sub-contratistas.

## 18. PERÍODO DE VALIDEZ DE LAS OFERTAS

- 18.1 Garantía de Mantenimiento de la Oferta requerida - Período de Validez de Ofertas: **CIENTO VEINTE (120) DÍAS.**

- 18.3 El factor de ajuste será la actualización establecida según Decreto Nacional 1.295/02. En caso de demoras en la adjudicación de las obras el precio contractual únicamente será susceptible de redeterminación de conformidad con la normativa vigente en el ámbito federal (Decreto 1295/02).

## 19. GARANTÍA DE MANTENIMIENTO DE LA OFERTA

- 19.1 Monto Mínimo Garantía de mantenimiento de oferta: **PESOS CIENTO CUARENTA MIL OCHOCIENTOS TREINTA Y CUATRO CON 47/100 (\$ 140.834,47).**
- 19.2 Otras garantías posibles son: dinero en efectivo o póliza de caución.  
Se aceptarán como garantías de oferta los títulos públicos provinciales a sus valores nominales (Art. 16 del Decreto 2190/84 de la Provincia de Buenos Aires).

## 20. FORMATO Y FIRMA DE LA OFERTA

- 20.1 La oferta se presentará en ORIGINAL y dos COPIAS debidamente identificadas.
- 20.2 Se deberá adjuntar documentación que acredite (Carta Poder o Acta de Directorio o Asamblea) la representación legal y técnica de los firmantes de la propuesta. Todas las hojas de la oferta deberán estar debidamente foliadas y firmadas por el representante del oferente.

## D. PRESENTACIÓN Y APERTURA DE LAS OFERTAS

### 22. PLAZO PARA LA PRESENTACIÓN DE LAS OFERTAS

- 22.1 Para **Propósitos de Presentación de Ofertas** únicamente, la dirección del Contratante es:  
Atención: **MESA DE ENTRADA DE UNIDAD EJECUTORA MUNICIPAL ESTEBAN ECHEVERRIA DEL PROGRAMA DE MEJORAMIENTO DE BARRIOS.**  
Calle y N°: **Sofía Santamarina 455**, Ciudad: **Monte Grande**, Provincia: **Buenos Aires**  
Código Postal: **1842** País: **ARGENTINA**  
**Fecha límite para la presentación de Ofertas**  
Fecha: ..... de ..... de 20....  
**Hora límite para la presentación de Ofertas**  
Hora: .....
- No se encuentra previsto la recepción electrónica de ofertas.  
Los Oferentes tendrán la oportunidad de: **TOMAR VISTA DEL EXPEDIENTE LICITATORIO DURANTE DOS (2) DÍAS HÁBILES Y REVISAR TODAS LAS OFERTAS**, para lo cual deberán presentar: **SOLICITUD DE VISTA A LA UNIDAD EJECUTORA MUNICIPAL ESTEBAN ECHEVERRIA DEL PROGRAMA DE MEJORAMIENTO DE BARRIOS, EL DÍA HÁBIL POSTERIOR A LA FECHA DE APERTURA DE LAS OFERTAS.**
- 22.2 Toda prórroga de fecha límite de presentación de oferta deberá contar con la no objeción de la UCN.

### 25. APERTURA DE LAS OFERTAS

- 25.1 El Acto de Apertura se realizará en la siguiente dirección: **Municipalidad de Esteban Echeverría**  
Calle y N°: **Sofía Santamarina 455**, Ciudad: **Monte Grande**, Provincia: **Buenos Aires**  
Código Postal: **1842** País: **ARGENTINA**  
Fecha: ..... de ..... de 20...  
Hora: .....
- 25.3 La Carta Oferta y la Lista de Cantidades no deberán ir marcadas con las iniciales de los Representantes del Contratante que asistan a la apertura de ofertas.
- 25.4 El Acta de Apertura de Ofertas indicará el detalle de la documentación faltante y en ningún caso se rechazarán Ofertas en el Acto de Apertura, la justificación del rechazo estará informada en el Dictamen de la Comisión de Evaluación de las Ofertas y Preadjudicación designada.

**25.5 Licitación fracasada:** El comitente podrá declarar fracasada la licitación cuando ninguna de las ofertas satisfaga las especificaciones o cuando se demuestre evidentemente que ha habido falta de competencia o colusión; también podrá, previa consulta con la UCN o el Banco según corresponda, rechazar todas las ofertas si todos los montos de los precios cotizados son superiores al presupuesto oficial, debidamente actualizado, en un porcentaje que así lo justifique.

Asimismo, el comitente podrá dejar sin efecto el llamado a licitación por decisión unilateral de su parte, contando previamente con la no objeción de la UCN y el Banco.

## **26. CONFIDENCIALIDAD**

**26.1** Si se opta por preadjudicación ver 39.1 de la Sección II.

## **E. EVALUACIÓN Y COMPARACIÓN DE LAS OFERTAS**

### **30. INCONFORMIDADES NO SIGNIFICATIVAS**

**30.3** No aplica.

### **31. CORRECCIÓN DE ERRORES ARITMÉTICOS**

**31.1** No aplica.

La Corrección de errores aritméticos se efectuará de la siguiente manera:

- (a) cuando haya una discrepancia entre los montos expresados en números y en palabras, en todos los casos prevalecerá el monto indicado en palabras;
- (b) cuando haya una diferencia entre el precio unitario y el total del rubro que se obtiene multiplicando el precio unitario por la cantidad:
  - (i) en el Sistema de Contratación por Unidad de Medida, prevalecerá:  
El Precio Unitario que se haya indicado a menos que, a criterio de la Comisión, fuera evidente que en dicho Precio Unitario se ha colocado mal la coma decimal, en cuyo caso prevalecerá el total del Rubro o Ítem indicado y corregirá el Precio Unitario.
  - (ii) en el Sistema de Contratación por Ajuste Alzado, prevalecerá:  
El Precio Total del Rubro o Ítem indicado.
- (c) Cuando haya una discrepancia entre el Precio Total que surge de la sumatoria de la Planilla de Cotización y el monto total consignado en el Formulario de la Oferta:
  - (i) en el sistema de contratación por Unidad de Medida, prevalecerá:  
El Precio Total que surge de la sumatoria de la Planilla de Cotización.
  - (ii) en el sistema de contratación por Ajuste Alzado, prevalecerá:  
El Precio Total consignado en el Formulario de Oferta.

En estos casos el Contratante ajustará el Monto Total del Precio indicado en el Formulario de la Oferta conforme el procedimiento antes expresado para corregir los errores y con la anuencia del Oferente, se considerará el nuevo monto obligatorio para él. Si el Oferente no estuviera de acuerdo con el monto corregido, su Oferta será rechazada y podrá perder la Garantía de Mantenimiento de la Oferta.

### **32. CONVERSIÓN A UNA SOLA MONEDA**

La Moneda de la Oferta será: la MONEDA DE LA REPÚBLICA ARGENTINA.

**32.** Para el caso de licitaciones de carácter internacional, la fuente a utilizar para la conversión de las diferentes monedas será: Tipo De Cambio Vendedor del Banco de la Nación Argentina y la fecha de la Tasa de Cambio será: La del Décimo (10) Día Hábil anterior al de la fecha de presentación de las Ofertas.

## **34. EVALUACIÓN DE LAS OFERTAS**

**34.5** No aplica.

## **35. COMPARACIÓN DE LAS OFERTAS**

**35.1** La comparación indicada se efectuará sólo a nivel de precios, para determinar la oferta más baja a la que se le aplicarán los Criterios de Evaluación y Calificación que se indican en la Sección III.

**35.2** El propósito de la evaluación de las calificaciones del Oferente que ha presentado la Oferta de Menor Precio y sus Propuestas Técnica y Económica cumplen en forma substancial con la totalidad de los requisitos técnicos, económicos y financieros establecidos, es establecer si ese Oferente, empresa, consorcio o unión transitoria de empresas, también cumplimenta los requisitos mínimos exigibles para poder resultar adjudicatario del Contrato de Obra, en todo lo relacionado con los factores de ponderación estipulados en la Sección III, Elegibilidad, Historial de Incumplimiento de Contratos, Situación Financiera y Experiencia. Dentro de cada uno de estos factores se definen los otros sub-factores que serán evaluados sobre la base de información suministrada por los Oferentes en Formularios de Oferta relacionados con Calificación o ante el requerimiento de aclaraciones por parte de la Comisión de Evaluación de las Ofertas.

**35.3** El Contratante podrá declarar desierta la Licitación cuando ninguna de las Ofertas satisfaga las especificaciones o cuando se demuestre evidentemente que ha habido falta de competencia o colusión; también podrá, previa consulta con la UCN o el Banco según corresponda, rechazar todas las Ofertas si todos los montos de los Precios cotizados son superiores al Presupuesto Oficial, debidamente actualizado, en un porcentaje que así lo justifique.

Asimismo, el Contratante podrá dejar sin efecto el Llamado a Licitación por decisión unilateral de su parte, contando previamente con la no objeción de la UCN y del Banco.

## **F. ADJUDICACIÓN DEL CONTRATO**

### **IAO 39. NOTIFICACIÓN DE LA ADJUDICACIÓN**

#### **39.1 Adjudicación**

La adjudicación se hará a la oferta evaluada como la más baja, que cumpla con los criterios de los documentos licitatorios.

Producido el informe de preadjudicación por la Comisión Evaluadora, y una vez que la UCN -si así corresponde- haya manifestado que no tiene observaciones que hacer al mismo, se dictará el acto administrativo de adjudicación, el cual se comunicará formalmente a los oferentes, poniendo a su disposición en la sede del Contratante y durante el plazo de cinco (5) días hábiles la documentación y dictamen de la Comisión Evaluadora. Durante este plazo se podrán interponer impugnaciones.

Transcurrido el plazo mencionado sin que se hubiesen presentado impugnaciones la adjudicación se considerará firme.

**39.1** Junto con la notificación de adjudicación se comunicarán al adjudicatario las observaciones a la propuesta de plan de trabajos y cronograma de inversiones a fin de que adecue el mismo para la firma del contrato.

La publicación en los sitios de internet de *United Nations Development Business* y del *Banco* se realizará únicamente para licitaciones Internacionales.

**39.2** No aplica.

#### **39.4 Interposición de impugnaciones a los actos administrativos**

(i) Los Oferentes podrán interponer impugnaciones a los actos administrativos generados durante el proceso licitatorio, según 39.1 de la Sección II, dentro de los cinco (5) días hábiles administrativos contados a partir de la fecha de su notificación

- (ii) La resolución, en el ámbito administrativo, de las impugnaciones deberá contar con la previa no objeción de la UCN.

La interposición de impugnaciones en las licitaciones múltiples, con más de una etapa o Lote, el Contratante podrá continuar con el desarrollo del proceso licitatorio de las etapas o Lotes que no son sujetos de la impugnación.

#### **40. FIRMA DEL CONTRATO**

**40.1** No aplica.

**40.2** No aplica.

#### **40.3 Ajuste del Programa o Plan de Trabajos e Inversiones**

El Adjudicatario presentará el Plan de Trabajos e Inversiones ajustado al calendario, dentro de los cinco (5) días hábiles administrativos contados a partir de la fecha de notificación de la Adjudicación, en los casos que el Contratante no formule observaciones al Plan propuesto, si éste hubiera formulado observaciones, el Adjudicatario deberá presentarlo adecuado al calendario y las observaciones del Contratante, en el término de siete (7) días hábiles.

En el mismo plazo el Adjudicatario podrá presentar sus objeciones a las observaciones formuladas por el Contratante, quien podrá modificar los ajustes solicitados otorgando otros siete (7) días hábiles para la adecuación y presentación del Plan de Trabajos e Inversiones. Además, el Plan de Trabajos deberá indicar claramente la tarea "Replanteo" y si la misma coincide o no con la fecha del Acta de Inicio de la Obra.

El Contratante aprobará el Plan de Trabajos e Inversiones presentado por el Adjudicatario con las correspondientes adecuaciones y este documento pasará a integrar los Documentos del Contrato a suscribir. Bajo ninguna circunstancia se procederá a la suscripción del Contrato por las partes si el Plan de Trabajos e Inversiones con las adecuaciones que correspondan y debidamente aprobado por el Contratante, no está incorporado a los Documentos del Contrato.

La aprobación del Plan de Trabajos e inversiones por el Contratante no libera a la empresa Contratista de sus obligaciones y responsabilidades directas con relación a la correcta terminación de la Obra en el plazo contractual establecido.

De no mediar acuerdo entre las partes sobre la adecuación del Plan, el Contratante, en consulta con la UCN o el Banco, según corresponda, podrá dejar sin efecto la Adjudicación sin consecuencias ni sanciones de ningún tipo para las partes, devolver la Garantía de Mantenimiento de la Oferta e iniciará el proceso de evaluación de la segunda Oferta de Menor Precio en el orden de mérito.

Si el Adjudicatario incumpliera los plazos establecidos para la presentación del Plan de Trabajos e Inversiones con las correspondientes adecuaciones, el Contratante podrá revocar la Adjudicación y ejecutar la Garantía de Mantenimiento de la Oferta.

En caso que la complejidad de la Obra lo justifique, el Contratante podrá ampliar los plazos estipulados en este Artículo o adelantar la notificación de las observaciones formuladas al Plan de Trabajos e Inversiones propuesto por el Adjudicatario y/o modificar los plazos estipulados.

#### **40.4 Requisitos a cumplir por el Adjudicatario para la Firma del Contrato**

Dentro de los veintiocho (28) días administrativos de notificado de la adjudicación y previo a la firma del contrato, el Adjudicatario deberá presentar la siguiente documentación:

- (a) constancias de cumplimiento de los requisitos estipulados en las IAO respecto de inscripciones y gravámenes locales; incluyendo:
- Certificado de Capacidad Técnico Financiera expedido por el Registro de Licitadores del Ministerio de Infraestructura de la Provincia de Buenos Aires (actualizado) en las siguientes especialidades/capacidad técnica: Rama I Obras Básicas.
  - Informe del Banco Central de la República Argentina sobre antecedentes bancarios que certifiquen la ausencia de inhabilitación.
- (b) garantía de cumplimiento del contrato, en un todo de acuerdo con lo estipulado en el punto 41 Garantía de Ejecución de la Sección I - IAO.
- (c) Plan de Trabajos y Cronograma de Inversiones aprobado, según lo estipulado en la cláusula anterior.

El incumplimiento de los requisitos anteriores en tiempo y forma, otorgará derecho al Contratante a optar por revocar la adjudicación y ejecutar la garantía de la oferta.

#### **40.5 Revocación de la Adjudicación**

Si dentro del plazo de treinta (30) días hábiles administrativos contados a partir de la fecha de notificación de la Adjudicación, el Adjudicatario no estuviere en condiciones de suscribir el Contrato, no concurriere al Acto de suscripción del mismo o no aceptara suscribirlo, el Contratante podrá revocar la Adjudicación sin intimación previa al Adjudicatario, proceder a la inmediata ejecución de la Garantía de Mantenimiento de la Oferta e iniciar el proceso de evaluación de la segunda Oferta de Menor Precio en el orden de mérito.

Esta decisión del Contratante no otorgará derecho a la empresa Adjudicataria a realizar ningún tipo de reclamo a la Administración como producto de esa circunstancia.

#### **40.6 Formalización del Contrato**

El Contrato será suscripto por el Adjudicatario y por un representante autorizado del Contratante, dentro de los cinco (5) días hábiles administrativos de la fecha de presentación, por parte del Adjudicatario, de los requisitos indicados en las subcláusulas (a), (b) y (c) de la Cláusula 40.4 de las DDL.

Toda la documentación, que integre el contrato, deberá ser firmada por las partes en el acto de suscribirlo. Una vez firmado el contrato, el Contratante entregará al Contratista, sin cargo, un ejemplar del Contrato y dos copias, autorizadas por el primero, de la totalidad de la documentación contractual.

El Contratista procederá al pago del sellado de ley que corresponde para el contrato en la jurisdicción del Contratante, debiendo presentar a este último la constancia de tal pago, para la prosecución del trámite administrativo.

### **41. GARANTÍA DE EJECUCIÓN**

Los plazos para la suscripción del Contrato son los establecidos en la DDL 40.6 de la presente sección.

---

**SECCIÓN III**  
**CRITERIOS DE EVALUACIÓN**  
**Y CALIFICACIÓN**

---



## ÍNDICE SECCIÓN III

<b>1. ORDEN DE EVALUACIÓN</b>	<b>1</b>
1.1 Orden de mérito	1
1.2 Conversión a una sola moneda	1
<b>2. EXAMEN PRELIMINAR DE LAS OFERTAS</b>	<b>1</b>
Lista de chequeo de la Documentación	1
<b>3. EVALUACIÓN DE LAS PROPUESTAS TÉCNICAS Y DE PRECIOS DE LAS OFERTAS</b>	<b>2</b>
3.1 Evaluación de las Propuestas Técnicas	2
TABLA N°1 - Evaluación de las Propuestas Técnicas	2
3.2 Evaluación de las Propuestas de Precios	3
3.2.1 Corrección de errores	3
3.2.2 Evaluación	3
TABLA N°2 - Evaluación de las Propuestas de Precios	3
<b>4. RESULTADO DE LA EVALUACIÓN DE LAS PROPUESTAS TÉCNICAS Y DE PRECIOS</b>	<b>4</b>
<b>5. EVALUACIÓN DE LAS CALIFICACIONES DEL OFERENTE</b>	<b>4</b>
TABLA N°3 - Evaluación de las Calificaciones del Oferente	4
5.1 Resultado de la Evaluación de las Calificaciones del Oferente	5
5.2 Adjudicación Del Contrato	5

## SECCIÓN III. CRITERIOS DE EVALUACIÓN Y CALIFICACIÓN

El Contratante designará, a los efectos de Evaluar las Ofertas y Calificar a los distintos oferentes, una Comisión de Evaluación de Ofertas y Preadjudicación integrada por representantes de la UEM y funcionarios del Municipio.

La Comisión de Evaluación de las Ofertas y Preadjudicación no podrá utilizar ningún otro factor, método o Criterio de Evaluación que no esté establecido en estos Documentos, ni tomar en cuenta el efecto estimado de las cotizaciones a futuro de las monedas extranjeras cotizadas como parte del Precio o las disposiciones relativas a los procedimientos de ajuste o Redeterminación de Precios, aplicables durante el período de cumplimiento del Contrato.

La Comisión no dará a conocer información alguna acerca del análisis, aclaración y evaluación de las Ofertas, hasta que el Contratante haya anunciado la Preadjudicación del contrato.

La Comisión procederá a evaluar y comparar las Ofertas, para determinar la Oferta evaluada como la más baja que se ajusta substancialmente a la totalidad de los requisitos establecidos en los Documentos de Licitación, de acuerdo con el siguiente procedimiento:

### 1. ORDEN DE EVALUACIÓN

#### 1.1 ORDEN DE MÉRITO

Se procederá a la Evaluación de todas las Ofertas Económicas y se seleccionará la oferta correspondiente al menor precio ofrecido en relación al Presupuesto Oficial. El orden de mérito de las Ofertas de Menor Precio a utilizar en el proceso de evaluación de las Ofertas, se determinará sumando al Precio Total de las Ofertas los Trabajos por Día y excluyendo los Imprevistos, si éstos estuvieran previstos en la Cláusula 12 de las IAO.

#### 1.2 CONVERSIÓN A UNA SOLA MONEDA

La comparación de las ofertas se realizará sobre la base de montos de precio resultantes en moneda nacional, para lo cual se convertirán a una sola moneda las porciones de precio cotizadas en otras monedas, utilizando para ello la tasa de cambio tipo vendedor establecida por la fuente y en la fecha indicada en la Cláusula 32 de las IAO y DDL.

### 2. EXAMEN PRELIMINAR DE LAS OFERTAS

La Comisión de Evaluación de las Ofertas y Preadjudicación, conforme lo estipulado en la Cláusula 26 de las IAO, examinará las Ofertas para confirmar que están acompañadas de las garantías mínimas requeridas en los Documentos de Licitación y está completa la documentación solicitada con relación a los aspectos legales del Oferente.

LISTA DE CHEQUEO DE LA DOCUMENTACIÓN		
FACTOR	SUBFACTOR	ACEPTABLE
<b>ELEGIBILIDAD</b>	Cumplimiento Cláusula 4.7.	SI <input type="checkbox"/> NO <input type="checkbox"/>
<b>CARTA PRESENTACIÓN DE LA OFERTA</b>	Aceptación Documentos de Licitación	SI <input type="checkbox"/> NO <input type="checkbox"/>
	Firmas de Representantes Legal y Técnico del Oferente	SI <input type="checkbox"/> NO <input type="checkbox"/>
	Aceptación del Ámbito Judicial	SI <input type="checkbox"/> NO <input type="checkbox"/>

LISTA DE CHEQUEO DE LA DOCUMENTACIÓN (continuación)		
FACTOR	SUBFACTOR	ACEPTABLE
<b>MANTENIMIENTO DE LA OFERTA</b>	Declaración de Mantenimiento de la Oferta	SI <input type="checkbox"/> NO <input type="checkbox"/>
	Plazo de Validez de la Oferta	SI <input type="checkbox"/> NO <input type="checkbox"/>
	Elegibilidad de la Entidad Bancaria o la Compañía de Seguros que emite la Garantía de Mantenimiento de Oferta	SI <input type="checkbox"/> NO <input type="checkbox"/>
	Monto Mínimo Requerido para la Garantía	SI <input type="checkbox"/> NO <input type="checkbox"/>
	Plazo de la Garantía	SI <input type="checkbox"/> NO <input type="checkbox"/>
	Irrevocabilidad de la Garantía	SI <input type="checkbox"/> NO <input type="checkbox"/>
<b>DATOS DEL PROPONENTE</b>	Contrato Social -Empresa Única-	SI <input type="checkbox"/> NO <input type="checkbox"/>
	Convenio Constitutivo de Asociación (APCA)	SI <input type="checkbox"/> NO <input type="checkbox"/>
	Carta Poder	SI <input type="checkbox"/> NO <input type="checkbox"/>
	Constitución Domicilio Especial	SI <input type="checkbox"/> NO <input type="checkbox"/>
	Certificado Fiscal para Contratar - RG AFIP N°135	SI <input type="checkbox"/> NO <input type="checkbox"/>

El Contratante podrá rechazar las Ofertas cuyas firmas o Garantías de Mantenimiento de Oferta, no cumplan en forma substancial con los requerimientos establecidos en los Documentos de Licitación o no sean elegibles de acuerdo a los puntos 4.7. y 4.8 de la Sección I.

### 3. EVALUACIÓN DE LAS PROPUESTAS TÉCNICAS Y DE PRECIOS DE LAS OFERTAS

#### 3.1 EVALUACIÓN DE LAS PROPUESTAS TÉCNICAS

La evaluación de las Propuestas Técnicas se basará en la información suministrada por los Oferentes y la aplicación de los Factores de Evaluación estipulados en la Cláusula 34 de las IAO y los subfactores que a continuación se definen en la Tabla N°1:

TABLA N°1 - EVALUACIÓN DE LAS PROPUESTAS TÉCNICAS			
FACTOR	SUBFACTOR	ACEPTABLE	
<b>METODOLOGÍA DE EJECUCIÓN DE LA OBRA</b>	Descripción de los Procesos de Ejecución de la Obra	SI <input type="checkbox"/> NO <input type="checkbox"/>	
	Organización del Sitio de la Obra (Obrador)	SI <input type="checkbox"/> NO <input type="checkbox"/>	
	Frentes de Trabajo	SI <input type="checkbox"/> NO <input type="checkbox"/>	
	Datos Garantizados	SI <input type="checkbox"/> NO <input type="checkbox"/>	
	Origen de los Bienes, Materiales, Equipos, Elementos de Construcción y Servicios Conexos	SI <input type="checkbox"/> NO <input type="checkbox"/>	
	Sistemas Constructivos	SI <input type="checkbox"/> NO <input type="checkbox"/>	
	Licencia de Uso Sistemas Patentados	SI <input type="checkbox"/> NO <input type="checkbox"/>	
<b>ORGANIZACIÓN DEL OFERENTE</b>	Organigrama de Conducción de la Obra	SI <input type="checkbox"/> NO <input type="checkbox"/>	
	Personal Clave	Representante Técnico: Experiencia General en Obras no menor a cinco (5) años y específica de dos (2) años	SI <input type="checkbox"/> NO <input type="checkbox"/>
		Jefe de Obra: Experiencia General en Obras no menor a dos (2) años y específica de un (1) año	SI <input type="checkbox"/> NO <input type="checkbox"/>
		Capataz: Experiencia General en Obras no menor a cinco (5) años y específica de dos (2) años	SI <input type="checkbox"/> NO <input type="checkbox"/>
	Equipos Clave Mínimos	SI <input type="checkbox"/> NO <input type="checkbox"/>	

TABLA N°1 - EVALUACIÓN DE LAS PROPUESTAS TÉCNICAS (continuación)			
FACTOR	SUBFACTOR		ACEPTABLE
<b>PLAN DE TRABAJO DE LAS OBRAS Y CRONOGRAMA DE ACTIVIDADES</b>	Plan de Trabajo	Secuencia Normal y Ordenada	SI <input type="checkbox"/> NO <input type="checkbox"/>
		Avance Equilibrado y Cumplimiento Hitos parciales	SI <input type="checkbox"/> NO <input type="checkbox"/>
	Plan de Adquisiciones / Acopios, consistente		SI <input type="checkbox"/> NO <input type="checkbox"/>
	Plan de Incorporación del Personal. Especialidad y Cantidad		SI <input type="checkbox"/> NO <input type="checkbox"/>
	Plan de Incorporación de los Equipos Mecánicos		SI <input type="checkbox"/> NO <input type="checkbox"/>
	Plan de Incorporación de Subcontratos		SI <input type="checkbox"/> NO <input type="checkbox"/>
	Declaración Jurada de Conocimiento del Sitio de las Obras		SI <input type="checkbox"/> NO <input type="checkbox"/>
	Declaración de Origen de los Bienes		SI <input type="checkbox"/> NO <input type="checkbox"/>

### 3.2. EVALUACIÓN DE LAS PROPUESTAS DE PRECIOS

#### 3.2.1 CORRECCIÓN DE ERRORES

Si se verifica que las ofertas contienen errores aritméticos, se corrigen de acuerdo a lo estipulado en la Cláusula 31 de las IAO.

#### 3.2.2 EVALUACIÓN

La evaluación de las Propuestas de Precios se basará en la información suministrada por los Oferentes y la aplicación de los Factores de Evaluación estipulados en la Cláusula 34 de las IAO y los subfactores que a continuación se definen en la Tabla N°2:

TABLA N°2 - EVALUACIÓN DE LAS PROPUESTAS DE PRECIOS			
FACTOR	SUBFACTOR		ACEPTABLE
<b>COTIZACIÓN DE LA OBRA</b>	Cumple con los Requerimientos		SI <input type="checkbox"/> NO <input type="checkbox"/>
	Rubros e Ítems, Completos		SI <input type="checkbox"/> NO <input type="checkbox"/>
	Estructura, Equilibrada		SI <input type="checkbox"/> NO <input type="checkbox"/>
	Coherencia con Presupuesto Oficial		SI <input type="checkbox"/> NO <input type="checkbox"/>
	Resumen Monedas de Pago		SI <input type="checkbox"/> NO <input type="checkbox"/>
<b>ANÁLISIS DE PRECIOS</b>	Completos		SI <input type="checkbox"/> NO <input type="checkbox"/>
	Estructura, Equilibrada		SI <input type="checkbox"/> NO <input type="checkbox"/>
	Costos y Rendimiento de la Mano de Obra, Consistente		SI <input type="checkbox"/> NO <input type="checkbox"/>
	Costos de Materiales, Precios de Mercado		SI <input type="checkbox"/> NO <input type="checkbox"/>
	Costos y Rendimiento de los Equipos, Consistente		SI <input type="checkbox"/> NO <input type="checkbox"/>
<b>CURVA DE INVERSIONES Y PLANIFICACIÓN FINANCIERA</b>	Curva de Inversiones de la Obra		SI <input type="checkbox"/> NO <input type="checkbox"/>
	Flujo de Caja Contractual Pro-Forma		SI <input type="checkbox"/> NO <input type="checkbox"/>
	Recursos Financieros	Capital Operativo Mínimo	SI <input type="checkbox"/> NO <input type="checkbox"/>
		Crédito de una Entidad Bancaria o Financiera	SI <input type="checkbox"/> NO <input type="checkbox"/>

#### 4. RESULTADO DE LA EVALUACIÓN DE LAS PROPUESTAS TÉCNICAS Y DE PRECIOS

El Dictamen de la Comisión de Evaluación de las Ofertas y Preadjudicación deberá fundamentar técnicamente su apreciación del resultado de la evaluación de las Propuestas Técnica y de Precios de la Oferta evaluada como la más baja e indicar si es procedente continuar el proceso con la evaluación de las Calificaciones de ese Oferente, porque se verificó el cumplimiento substancial de la totalidad de los requisitos técnicos, económicos y financieros establecidos, la compatibilidad del Precio con el costo estimado en el Presupuesto Oficial y la razonabilidad del Precio Total, los Precios Unitarios y la estructura técnica que conforma esos Precios.

Si la Oferta evaluada como la más baja resultara:

- (i) de un costo sustancialmente menor al costo de la obra estimado en el Presupuesto Oficial, de tal manera que el Contratante pueda inferir que el Oferente no podrá terminar la Obra en el plazo y condiciones establecidos, y/o
- (ii) estuviera significativamente desequilibrada la estructura de sus precios o los valores y rendimientos fijados en los Análisis de Precios, porque éstos no responden a los estándares reales de producción de la mano de obra y los equipos mecánicos propuestos en el Plan de Trabajo o los materiales, bienes, equipos y elementos de construcción a los precios de plaza.

El Dictamen de la Comisión recomendará al Contratante que la desestime y éste podrá rechazar la Oferta evaluada como la más baja.

#### 5. EVALUACIÓN DE LAS CALIFICACIONES DEL OFERENTE

La evaluación de las Calificaciones del Oferente se basará en la información suministrada por los proponentes y la aplicación de los Factores de Evaluación estipulados en la Cláusula 34 de las IAO y los subfactores que a continuación se definen en la Tabla N°3:

TABLA N°3 - EVALUACIÓN DE LAS CALIFICACIONES DEL OFERENTE			
FACTOR	SUBFACTOR	ACEPTABLE	
<b>ELEGIBILIDAD</b>	Nacionalidad del Oferente	SI <input type="checkbox"/> NO <input type="checkbox"/>	
	Nacionalidad de los Subcontratistas	SI <input type="checkbox"/> NO <input type="checkbox"/>	
	Conflicto de Interés	SI <input type="checkbox"/> NO <input type="checkbox"/>	
	Oferente Declarado Inelegible por el BID	NO <input type="checkbox"/>	
<b>HISTORIAL DE INCUMPLIMIENTO DE CONTRATOS</b>	Contratos No Cumplidos	Con el Contratante	NO <input type="checkbox"/>
		Incumplimientos en los Últimos Cinco Años	SI <input type="checkbox"/> NO <input type="checkbox"/>
	Litigios Pendientes	Con el Contratante	SI <input type="checkbox"/> NO <input type="checkbox"/>
		Porcentaje de los Activos Totales	SI <input type="checkbox"/> NO <input type="checkbox"/>
<b>SITUACIÓN FINANCIERA</b>	Presentación de Balances Certificados		SI <input type="checkbox"/> NO <input type="checkbox"/>
	Indicadores	<b>Liquidez</b> Activo a Corto Plazo / Pasivo a Corto Plazo = ó mayor de 1,60	SI <input type="checkbox"/> NO <input type="checkbox"/>
		<b>Endeudamiento</b> Pasivo Corriente / Activo Total = ó menor de 0,40	SI <input type="checkbox"/> NO <input type="checkbox"/>
		<b>Solvencia</b> Total Activo/ Total Pasivo = ó Mayor a 1.50	SI <input type="checkbox"/> NO <input type="checkbox"/>
		<b>Rentabilidad</b> Utilidades Antes de Impuestos /Total de Ingreso = ó mayor de 0,08	SI <input type="checkbox"/> NO <input type="checkbox"/>

**TABLA N°3 - EVALUACIÓN DE LAS CALIFICACIONES DEL OFERENTE (continuación)**

FACTOR	SUBFACTOR	ACEPTABLE
<b>ANTECEDENTES TÉCNICOS</b>	Certificables	SI <input type="checkbox"/> NO <input type="checkbox"/>
	Experiencia General en Construcción de Obras en <b>Últimos Diez (10) Años</b>	SI <input type="checkbox"/> NO <input type="checkbox"/>
	Facturación Anual Media en Construcción de Obras: según Formulario 4.5, Sección IV.	SI <input type="checkbox"/> NO <input type="checkbox"/>
	Experiencia Específica en Ejecución, como mínimo de: <b>Obras Similares por montos de Contrato = ó mayor de \$ 9.146.949,62</b>	SI <input type="checkbox"/> NO <input type="checkbox"/>
<b>CAPACIDAD DE CONTRATACIÓN</b>	1. Desempeño en los Últimos Diez (10) años Determinación de la Capacidad Ejecución Anualizada (CEA) <b>CEA = Monto Total Certificado en Lapso 12 Meses Consecutivos X 1,5</b>	SI <input type="checkbox"/> NO <input type="checkbox"/>
	2. Obras En Ejecución, Adjudicadas y Preadjudicadas Determinación del Compromiso de Obras (CO) <b>CO = Monto Total de Ejecución Pendiente Anualizado</b>	
	3. Volumen Anual Disponible (VAD) <b>VAD = CEA – CO = ó mayor de \$ 13.067.070,89</b>	

#### 5.1. RESULTADO DE LA EVALUACIÓN DE LAS CALIFICACIONES DEL OFERENTE

Si la oferta correspondiente al menor precio ofrecido no cumpliera lo requisitos precedentemente señalados se procederá a la evaluación de la segunda oferta en orden de prelación respecto al menor precio ofertado y así sucesivamente se aplicará el procedimiento en caso de que la segunda no cumpla con los requisitos licitatorios que permitan la adjudicación de las obras.

#### 5.2. ADJUDICACIÓN DEL CONTRATO

La permanencia de la Elegibilidad y Calificación del Oferente, representa un requisito previo ineludible a la Adjudicación del Contrato a ese Oferente.

---

**SECCIÓN IV**  
**FORMULARIOS DE LICITACIÓN**

---

## ÍNDICE SECCIÓN IV

<b>PRESENTACIÓN DE LA OFERTA, DATOS Y ANTECEDENTES DE LOS OFERENTES</b>	
<b>FORMULARIO 1 - CARTA PRESENTACIÓN DE LA OFERTA</b>	<b>1</b>
<b>FORMULARIO 2 - LISTA DE CANTIDADES Y PRECIOS</b>	<b>3</b>
Formulario 2.1 - Planilla de Cotización (adjunta en formato excel)	3
Formulario 2.2 - Planilla Resumen de Monedas de Pago	4
<b>FORMULARIO 3 - MANTENIMIENTO DE LA OFERTA</b>	<b>5</b>
Formulario 3.1 - Declaración de Mantenimiento de la Oferta	5
Formulario 3.2 - Garantía de Mantenimiento de la Oferta – Bancaria	6
Formulario 3.3 - Garantía de Mantenimiento de la Oferta - Seguro de Caución	8
<b>FORMULARIO 4 - DATOS Y ANTECEDENTES DEL PROPONENTE</b>	<b>9</b>
Formulario 4.1 - Datos y Antecedentes del Proponente	9
Formulario 4.2 - Historial de Incumplimiento de Contratos	11
Formulario 4.3 - Situación Financiera	12
Formulario 4.4 - Listado de Obras Ejecutadas	13
Formulario 4.5 - Facturación Anual Media en Construcción	14
Formulario 4.6 - Experiencia Específica en Construcción	15
Formulario 4.7 - Desempeño en los últimos 10 años	16
Formulario 4.8 - Obras en Ejecución, Adjudicadas o Preadjudicadas	17
<b>PROPUESTA TÉCNICA</b>	<b>18</b>
<b>FORMULARIO 5 - METODOLOGÍA DE EJECUCIÓN DE LA OBRA Y ORGANIZACIÓN DEL OFERENTE</b>	<b>18</b>
Formulario 5.1 - Descripción de los Procesos de Ejecución de la Obra	18
Formulario 5.2 - Organización del Sitio de la Obra	19
Formulario 5.3 - Frentes de Trabajo	20
Formulario 5.4 - Organigrama de Conducción de la Obra	21
Formulario 5.5.a - Personal Clave	22
Formulario 5.5.b - Currículum Vitae del Personal Clave	23
Formulario 5.6 - Equipos Clave	24
Formulario 5.7 - Datos Garantizados	25
Formulario 5.8 - Sistema Constructivo	26
Formulario 5.9 - Licencia para el Uso de Sistemas Patentados	27
<b>FORMULARIO 6 - PLAN DE TRABAJOS DE LAS OBRAS</b>	<b>28</b>
Formulario 6.1 - Plan de Trabajos y Cronograma de Actividades	28
Formulario 6.2 - Plan de Adquisiciones / Plan de Acopios	29
Formulario 6.3 - Plan de Incorporación del Personal	30
Formulario 6.4 - Plan de Incorporación de los Equipos Mecánicos	31
Formulario 6.5 - Plan de Incorporación de los Subcontratos	32
Formulario 6.6 - Plan de Gestión Ambiental	33
<b>FORMULARIO 7 - DECLARACIÓN JURADA DE CONOCIMIENTO DEL SITIO DE LA OBRA</b>	<b>34</b>
<b>FORMULARIO 8 - DECLARACIÓN DE ORIGEN DE LOS BIENES</b>	<b>35</b>
<b>FORMULARIO 9 - ANÁLISIS DE PRECIOS</b>	<b>36</b>
Formulario 9.1 - Análisis de Precios	36
Formulario 9.2 - Planilla de Costo de Mano de Obra	37
Formulario 9.3 - Planilla de Costo de los Materiales	38
Formulario 9.4 - Planilla de Costo de los Equipos	39
Formulario 9.5 - Planilla de Cálculo de Coeficiente Resumen	40
<b>FORMULARIO 10 - CURVA DE INVERSIONES - PLANIFICACIÓN FINANCIERA</b>	<b>41</b>
Formulario 10.1 - Curva de Inversiones de la Obra	41
Formulario 10.2 - Flujo de Caja Contractual Pro Forma	42
Formulario 10.3 - Recursos Financieros para Ejecución Contrato - Capital Operativo	43
<b>FORMULARIO 11 - TRABAJOS POR DÍA</b>	<b>44</b>



---

**FORMULARIO 1  
CARTA PRESENTACIÓN  
DE LA OFERTA**

---

Fecha .....  
Licitación Pública Nacional N° .....  
Llamado a Licitación N° .....

A: .....

Nosotros, los abajo firmantes declaramos que:

Hemos examinado, sin tener reservas al respecto, el Documento de Licitación, incluidas las enmiendas emitidas de conformidad con las Instrucciones a los Oferentes (IAO 8) .....

- (a) Ofrecemos ejecutar las siguientes obras de conformidad con el Documento de Licitación: .....
- (b) El precio total de nuestra Oferta, elaborado al mismo mes de base del Presupuesto Oficial indicado en 1.1 de la Sección II Datos de la Licitación, excluido cualquier descuento ofrecido, es:.....; los descuentos ofrecidos y la metodología para aplicarlos son los siguientes:.....  
.....  
.....
- (c) Nuestra Oferta será válida por un período de ..... días a partir de la fecha límite de presentación de las Ofertas estipulada en el Documento de Licitación; la Oferta será de carácter vinculante para nosotros y podrá ser aceptada por ustedes en cualquier momento antes de que venza dicho plazo;
- (d) Si es aceptada nuestra Oferta, nosotros nos comprometemos a obtener una Garantía de Cumplimiento de conformidad con el Documento de Licitación;
- (e) Nosotros, incluido cualquier subcontratista o proveedor para cualquier componente del contrato, tenemos o tendremos la nacionalidad de países elegibles, de conformidad con la Cláusula 4.1 de las Instrucciones a los Oferentes;
- (f) Nosotros, incluido cualquier subcontratista o proveedor para cualquier componente del contrato, no tenemos ningún conflicto de intereses, de conformidad con lo dispuesto en la Cláusula 4.2 de las Instrucciones a los Oferentes;
- (g) No estamos participando, como Oferentes ni como subcontratistas, en más de una Oferta en este proceso de Licitación, de conformidad con la Cláusula 4.2(e) de las Instrucciones a los Oferentes, salvo en lo atinente a las Ofertas alternativas presentadas de conformidad con lo dispuesto en la Cláusula 13 de las Instrucciones a los Oferentes;
- (h) Nosotros, incluido cualquiera de nuestros subcontratistas o proveedores para cualquier componente de este contrato, no hemos sido declarados no elegibles por el Banco, en virtud de las leyes o la reglamentación oficial del país del Contratante ni en cumplimiento de una decisión del Consejo de Seguridad de las Naciones Unidas;
- (i) No somos una entidad de propiedad del Estado/somos una entidad de propiedad del Estado pero reunimos los requisitos establecidos en la Cláusula 4.4 de las Instrucciones a los Oferentes<sup>[1]</sup>;

Hemos pagado o pagaremos las siguientes comisiones, primas o derechos en relación con el proceso de Licitación o la firma del contrato:

---

[1] El Oferente deberá indicar lo que corresponda.

Nombre del receptor	Dirección	Motivo	Monto
			[*]

[\*] En caso de no haberse efectuado o de no corresponder pago alguno, indique "ninguna".

- (j) entendemos que esta Oferta, junto con la aceptación de ustedes por escrito incluida en su notificación de la adjudicación, constituirá un contrato obligatorio entre nosotros hasta que el contrato formal haya sido perfeccionado por las partes; y
- (k) entendemos que ustedes no están en la obligación de aceptar la Oferta evaluada como la más baja ni cualquier otra Oferta que reciban.
- (l) mediante estas comunicaciones certificamos que hemos tomado las medidas necesarias para asegurar que ninguna persona que actúe por nosotros o en nuestro nombre participamos en sobornos.

Nombre ..... Domicilio .....

En mi condición de .....

Firmado .....

Debidamente autorizado para firmar esta Oferta en nombre y representación de .....

El ..... [día] de ..... [mes] de 20....

FORMULARIO 2  
LISTA DE CANTIDADES Y PRECIOS

FORMULARIO 2.1  
PLANILLA DE COTIZACIÓN <sup>[1]</sup>

Licitación N°: .....

Ubicación N°: .....

Provincia: .....

Ítem	Descripción	U.	Cant.	\$ Unitario	\$ Subítem	\$ ítem	% ítem s/Rubro	\$ Rubro	UNIDAD RUBRO
<b>A</b>	<b>OBRAS ESPECÍFICAS</b>								
<b>A.5</b>	<b>Sistema de Desagües Pluviales</b>								
<b>A.5.1</b>	<b>Cordón cuneta</b>								
A.5.1.10	Ejecución de cordón cuneta de hormigón de 0,67 m	m	4732						
<b>A.5.2</b>	<b>Badén</b>								
A.5.2.10	Ejecución de Badén de hormigón	m2	140						
<b>A.5.4</b>	<b>Desagüe pluvial por conducto</b>								
A.5.4.10	Excavación de zanja en terreno de cualquier categoría	m3	3402						
A.5.4.20	Tapado y compactación de zanja	m3	136						
A.5.4.31	Prov. y coloc. caños de 500 mm	m	160						
A.5.4.32	Prov. y coloc. caños de 600 mm	m	405						
A.5.4.33	Prov. y coloc. caños de 800 mm	m	925						
A.5.4.35	Prov. y coloc. caños de 1200 mm	m	310						
<b>A.5.5</b>	<b>Control de Inspección y Sumideros</b>								
A.5.5.10	Ejecución Cámaras de Inspección	U	13						
A.5.5.21	Ejecución de sumideros Tipo 2	U	19						
A.5.5.22	Ejecución de sumideros Tipo 2	U	6						
<b>A.6</b>	<b>Red Vial</b>								
<b>A.6.1</b>	<b>Tareas previas</b>								
A.6.1.10	Apertura de calles	m2	19943						
A.6.1.20	Preparación de terreno. Compactación de subrasante	m2	19943						
<b>A.6.2</b>	<b>Calzadas</b>								
A.6.2.11	Suelo seleccionado	m2	19943						
A.6.2.20	Suelo cemento	m2	16753						
A.6.2.70	Concreto asfáltico (incluye riego de imprimación)	m2	14404						
<b>H.</b>	<b>Honorarios (Pcia. De Buenos Aires)</b>								
H.1	Honorarios Representante Técnico								

Nota: TODOS LOS COMPUTOS SON INDICATIVOS Y PODRAN REEMPLAZARSE POR LOS CONSIDERADOS POR EL OFERENTE

**FORMULARIO 2**  
**LISTA DE CANTIDADES Y PRECIOS**

**FORMULARIO 2.2**  
**PLANILLA RESUMEN DE MONEDAS DE PAGO**

Referencia: **Licitación Pública Nacional N° .....**

A: Unidad Ejecutora Municipal de Esteban Echeverría, República Argentina, [día y mes] de 20...

	<b>A</b>	<b>B</b>	<b>C</b>	<b>D</b>
Denominación de la Moneda de Pago	Monto de la moneda	Tasa de cambio moneda nacional/ unidad de moneda extranjera	Equivalente en moneda nacional $C = A \times B$	Porcentaje del Precio Neto de la Oferta (PNO) $\frac{100 \times C}{PNO}$
Moneda Nacional .....		1,00		
Moneda extranjera N°1 .....				
Moneda extranjera N°2 .....				100,00
Moneda extranjera N°3 .....				
Precio Neto de la Oferta				
<b>PRECIO DE LA OFERTA</b>				

.....

Firma/s del Representante Legal y el Representante Técnico de la empresa Oferente

El/los suscripto/s: .....

Debidamente autorizado/s, para firmar la Oferta por y en nombre de: .....

Ciudad de ....., Provincia de ....., Argentina, [día] de [mes] de 20....

**FORMULARIO 3**  
**MANTENIMIENTO DE LA OFERTA**

**FORMULARIO 3.1**  
**DECLARACIÓN DE MANTENIMIENTO**  
**DE LA OFERTA**

Referencia: **Licitación Pública Nacional N°** .....

A: Unidad Ejecutora Municipal de Esteban Echeverría República Argentina, [día y mes] de 20...

La empresa ..... representada legal y técnicamente por el/los Señor/es ..... , abajo firmantes, con domicilio especial en la calle ..... , n°....., de la ciudad de ..... , Provincia de ..... , declara por medio de la presente que conviene en mantener su Oferta, para la realización de las Obras objeto de la Licitación Pública N°....., llamada por la Unidad Ejecutora Municipal (UEM) de la Provincia de Buenos Aires, durante un plazo de ciento veinte (120) días, según lo dispuesto en la Cláusula 18 de las IAO, de los Documentos de Licitación, correspondientes a la Licitación Pública Nacional de la referencia.

.....

Firma/s del Representante Legal y el Representante Técnico de la empresa Oferente

El/los suscripto/s: .....

.....  
Debidamente autorizado/s, para firmar la Oferta por y en nombre de: .....

.....  
Ciudad de ..... , Provincia de ..... , Argentina, [día] de [mes] de 20....

FORMULARIO 3  
**MANTENIMIENTO DE LA OFERTA**

FORMULARIO 3.2  
**GARANTÍA DE MANTENIMIENTO DE OFERTA - BANCARIA**

Referencia: **Licitación Pública Nacional N° .....**

Por cuanto, ..... [nombre del Oferente] (en adelante denominado "el Oferente") ha presentado oferta el ..... [fecha] para la construcción de Obras de Infraestructura Pública – Sistema de Desagüe Pluvial y Red Vial. Area San Ignacio, barrios: San Ignacio, La Morita (sw), Aguaribay, El Lucero y El Ensueño, de la localidad El Jagüel, partido de Esteban Echeverría (en adelante denominada "la Oferta").

Por este instrumento, dejamos constancia que ..... [nombre del Banco] ..... [nombre del país] con domicilio legal en ....., (en adelante denominado "el Banco") hemos contraído una obligación con la ..... [nombre del Contratante], (en adelante denominado "el Contratante"), por la suma de ..... [indicar monto en números y letras], a cuyo pago en legal forma a la mencionada el Contratante el propio Banco, sus sucesores y cesionarios se obligan por el presente documento.

Otorgada y firmada por el Garante el ..... del mes de ..... de 20...

Esta obligación está sujeta a las siguientes condiciones:

- (1) Si, con posterioridad a la apertura de las ofertas, el Oferente incurre en algunas de las causales estipuladas en los documentos de licitación, en particular si retira su oferta durante el período de validez de la misma; o
- (2) Si, el Oferente después de haber sido notificado de la aceptación de su Oferta por el Contratante durante el período de validez de la misma:
  - (a) no firma o rehúsa firmar el Contrato a solicitud del Contratante conforme a lo previsto en las Instrucciones a los Oferentes; o
  - (b) no presenta o rehúsa presentar la Garantía de Cumplimiento, de acuerdo con lo establecido en las Instrucciones a los Oferentes; o
  - (c) no acepta las correcciones del Precio de la Oferta, de acuerdo a la cláusula 27 de las Instrucciones a los Oferentes.

Nos comprometemos a pagar al Contratante el monto antes mencionado al momento de recibir su primer requerimiento por escrito, sin necesidad de justificación, siempre que en el mismo la Contratante deje constancia de que el monto reclamado se le adeuda por haberse producido condiciones mencionadas, e indique específicamente cual o cuales de ellas han ocurrido.

La presente Garantía tendrá vigencia inclusive, hasta la fecha que sea 30 días posterior al vencimiento del plazo para la presentación de las ofertas que se haya estipulado en las Instrucciones a los Oferentes, o el que resulte de prórrogas concedidas por el Contratante a tales efectos.

Por el presente documento, se invalida la necesidad de toda notificación al Banco con respecto de dichas prórrogas. Todo requerimiento relativo a esta Garantía deberá ser recibido por el Banco a más tardar en la fecha mencionada.

Fecha: ..... Firmado por el Banco .....

El/los suscripto/s: .....

.....  
Debidamente autorizado/s, para firmar la Oferta por y en nombre de: ..... [el Banco]

.....  
Dirección real: .....

Ciudad de ....., Provincia de ....., Argentina, [día] de [mes] de 20....

.....

FORMULARIO 3  
MANTENIMIENTO DE LA OFERTA

FORMULARIO 3.3  
GARANTÍA DE MANTENIMIENTO DE  
OFERTA - SEGURO DE CAUCIÓN <sup>[1]</sup>

Referencia: Licitación Pública Nacional N° .....

**PÓLIZA DE SEGURO DE CAUCIÓN**  
MANTENIMIENTO DE LA OFERTA

**Condiciones Particulares**

Póliza N°

..... [nombre de la Compañía aseguradora], con domicilio en ....., en su carácter de Fiador Solidario, con renuncia a los beneficios de excusión y división y con arreglo a las Condiciones Generales que forman parte de esta Póliza y a las particulares que se detallan asegura a ..... [nombre del Contratante], con domicilio en ....., el pago de hasta la suma de ..... [monto asegurado en números y en letras], que resulte adeudarle ..... [nombre del Contratista], con domicilio en ....., por afectación de la Garantía, que de acuerdo a las bases de la Licitación y el Contrato, está obligado a constituir según el objeto que se indica en las Condiciones Generales integrantes de esta Póliza.

Objeto de la licitación: .....

El presente Seguro regirá desde la cero hora del día ..... hasta la extinción de las obligaciones del Tomador cuyo cumplimiento cubre.

.....  
Fecha y lugar

.....  
[Firma y sello de la Aseguradora]

Certificación notarial de las firmas de los otorgantes .....  
Ciudad de ....., Provincia de ....., Argentina, [día] de [mes] de 20.....

[1] Sólo se utilizarán textos de póliza aprobados por la Superintendencia de Seguros de la Nación.



FORMULARIO 4  
DATOS Y ANTECEDENTES DEL  
PROPONENTE

FORMULARIO 4.1  
DATOS DEL PROPONENTE <sup>[1]</sup>

Referencia: **Licitación Pública Nacional N° .....**

A: Unidad Ejecutora Municipal de Esteban Echeverría, República Argentina, [día y mes] de 20....

Nombre legal del Oferente: .....
En el caso de ser una APCA, nombre legal de cada miembro: .....
País de constitución actual o previsto del Oferente: .....
Año de constitución efectivo o previsto del Oferente: .....
Domicilio Legal del Oferente, en el país de constitución: .....
Domicilio Especial, constituido en: ..... [completar lo que corresponda]
Tipo de Sociedad: .....
Antigüedad de la sociedad con su denominación actual: .....
[Si corresponde, indicar si es continuadora de otra sociedad]
Inscripción en el Registro Público de Comercio de <sup>[2]</sup> :..... [la UEM completará el Registro que corresponda]
Inscripción en el Registro Nacional de Industrias de la Construcción de <sup>[2]</sup> : ..... [la UEM completará el Registro que corresponda]
Caracterización del mandato otorgado a favor de los firmantes de la Propuesta y demás Representantes Legal y Técnico del Oferente: .....
<b>Información sobre el Representante Legal del Oferente</b>
Nombre: .....
Dirección: .....
Números de teléfono y fax: .....
Dirección de correo electrónico: .....
<b>Información sobre el Representante Técnico del Oferente</b>
Nombre: .....
Profesión: .....
Matrícula Profesional: .....
Dirección: .....
Números de teléfono y fax: .....
Dirección de correo electrónico: .....

[1] Información sobre el Oferente y para cada Miembro de una APCA, conforme a la Cláusula 11 de las IAO.

[2] Las firmas de otras provincias y/o extranjeras deberán inscribirse en el Registro de Licitadores de la provincia/municipalidad que corresponda (la UEP/UEM en cada caso completará lo que corresponda) sólo en el caso de resultar adjudicatarias, para lo cual dispondrán de un plazo de hasta 30 (treinta) días corridos, contados a partir de la fecha de recepción de la Notificación de Adjudicación. Su incumplimiento las inhabilitará para la firma del Contrato.

Se adjuntan copias de los originales de los siguientes documentos:

1. En caso de tratarse de una entidad única, Convenio Constitutivo o Documentos de Constitución de la persona jurídica arriba mencionada, conforme a lo previsto en la Sección 4 Formulario 4.1.
2. Carta de autorización para representar a la persona jurídica o APCA arriba indicadas, de conformidad con la Cláusula 11.1(e) Sección I de las IAO.
3. Para las APCA, Carta de Intención de crear una entidad de ese género, o Convenio Constitutivo de la misma, de conformidad con la Cláusula 11.2 de la Sección I de las IAO.

.....  
Firma del Representante Legal de la empresa Oferente

El/los suscripto/s: .....

.....  
Debidamente autorizado/s, para firmar la Oferta por y en nombre de: .....

.....  
Ciudad de ....., Provincia de ....., Argentina, [día] de [mes] de 20....

FORMULARIO 4  
**DATOS Y ANTECEDENTES DEL  
 PROPONENTE**

FORMULARIO 4.2  
**HISTORIAL DE INCUMPLIMIENTO DE  
 CONTRATOS <sup>[1]</sup>**

Referencia: **Licitación Pública Nacional N° .....**

A: Unidad Ejecutora Municipal de Esteban Echeverría, República Argentina, [día y mes] de 20....

**Contratos no cumplidos de conformidad con la Sección III. Criterios de Evaluación**

- No se produjo ningún incumplimiento contractual durante el período estipulado, de conformidad con el Sub Factor de la Sección III, Criterios de Evaluación.

**Litigios pendientes de conformidad con la Sección III. Criterios de Evaluación**

- No existe ningún Litigio pendiente, de conformidad con el Subfactor de la Sección III, Criterios de Evaluación.
- Litigios Pendientes, de conformidad con el Subfactor de la Sección III, Criterios de Evaluación, como se indica a continuación:

Año	Resultado como porcentaje de los activos totales	Identificación del Contrato	Monto Total del Contrato (valor actual, equivalente U\$S)
		Identificación del Contrato: ..... Nombre del Contratante: ..... Dirección del Contratante: ..... Asunto en disputa: .....	
		Identificación del Contrato: ..... Nombre del Contratante: ..... Dirección del Contratante: ..... Asunto en disputa: .....	
		Identificación del Contrato: ..... Nombre del Contratante: ..... Dirección del Contratante: ..... Asunto en disputa: .....	

[Marque los casilleros que corresponda y complete la información requerida]

.....  
 Firma del Representante Legal de la empresa Oferente

El/los suscripto/s: .....

.....  
 Debidamente autorizado/s, para firmar la Oferta por y en nombre de: .....

.....  
 Ciudad de ....., Provincia de ....., Argentina, [día] de [mes] de 20....

[1] Información a ser completada por el Oferente y cada Miembro de la APCA.

FORMULARIO 4  
**DATOS Y ANTECEDENTES DEL  
 PROPONENTE**

FORMULARIO 4.3  
**SITUACIÓN FINANCIERA [1]**

Referencia: **Licitación Pública Nacional N° .....**

A: Unidad Ejecutora Municipal de Esteban Echeverría, República Argentina, [día y mes] de 20....

Información financiera en U\$S equivalentes	Información histórica correspondiente a los diez (10) años anteriores en miles de U\$S equivalentes					
	Año 1	Año 2	Año 3	Año n	Promedio	Coficiente Medio
<b>Información del Balance</b>						
Total del Pasivo (TP)						Coficiente TP/TA
Total del Activo (TA)						
Patrimonio Neto (PN)						PN
Activo Corriente (AC)						Coficiente AC/PC
Pasivo a Corto Plazo (PC)						
<b>Información tomada del Estado de Resultados</b>						
Total Ingresos (TI)						Coficiente UAI/TI
Utilidades antes de Impuestos (UAI)						

- Se adjuntan copias de estados financieros (balances, incluidas todas las notas relacionadas con éstos y estados de resultados), correspondientes a los ejercicios requeridos, los cuales cumplen con las siguientes condiciones:
- Deben reflejar la situación financiera del Oferente o del miembro integrante de una APCA y no de una sociedad matriz u otra perteneciente al mismo grupo.
  - Los estados financieros históricos deben estar auditados por un contador certificado.
  - Los estados financieros históricos deben estar completos, incluidas todas las notas a los estados financieros.
  - Los estados financieros históricos deben corresponder a períodos contables ya completados y auditados [no se solicitarán ni aceptarán estados financieros de períodos parciales].

.....  
 Firma del Representante Legal de la empresa Oferente

El/los suscripto/s: .....

Debidamente autorizado/s, para firmar la Oferta por y en nombre de: .....

Ciudad de ....., Provincia de ....., Argentina, [día] de [mes] de 20....

[1] Información a ser completada por el Oferente y cada Miembro de la APCA.

FORMULARIO 4  
**DATOS Y ANTECEDENTES DEL  
 PROPONENTE**

FORMULARIO 4.4  
**LISTADO DE OBRAS EJECUTADAS <sup>[1]</sup>**

Referencia: **Licitación Pública Nacional N° .....**

A: Unidad Ejecutora Municipal de Esteban Echeverría, República Argentina, [día y mes] de 20....

Ubicación (a)	Denominación (b)	Contratante (c)	Monto Contractual		Fecha Terminación		Personería (d)	Observaciones
			Original	Final	Original	Final		

Para completar el cuadro se deberá:

- 1) Incluir las obras ejecutadas cuya fecha de terminación real haya operado en los últimos diez (10) años, entendiéndose como terminación real a aquella en que se haya suscripto el acta de recepción provisoria.
- 2) Clasificar las obras que se incluyen en:
  - (i) Similares y de magnitud técnica equivalente a la obra que se licita.
  - (ii) Otras obras.
- 3) Adjuntar para cada obra las siguientes referencias:
  - (a) Localidad, provincia y país donde se encuentre ubicada la obra.
  - (b) Memoria descriptiva de los aspectos principales de la obra, del equipamiento y demás recursos utilizados.
  - (c) Dirección y teléfono del Contratante.
  - (d) Personería legal del Contratista, mediante indicación de:
    - (i) El contratista como empresa individual
    - (ii) El contratista como empresa asociada a una UTE, adjuntando el instrumento legal de asociación en el que conste el porcentaje de participación del oferente en la misma.

De cada obra el oferente deberá presentar los certificados que obren en su poder, extendidos por el Contratante, que califiquen su actuación en la obra.

.....  
 Firma/s del Representante Legal y el Representante Técnico de la empresa Oferente  
 El/los suscripto/s: .....

.....  
 Debidamente autorizado/s, para firmar la Oferta por y en nombre de: .....

.....  
 Ciudad de ....., Provincia de ....., Argentina, [día] de [mes] de 20....

[1] Información a ser completada por el Oferente y cada Miembro de la APCA.



FORMULARIO 4  
**DATOS Y ANTECEDENTES DEL  
 PROPONENTE**

FORMULARIO 4.6  
**EXPERIENCIA ESPECÍFICA  
 EN CONSTRUCCIÓN <sup>[1]</sup>**

Referencia: **Licitación Pública Nacional N°** .....

A: Unidad Ejecutora Municipal de Esteban Echeverría, República Argentina, [día y mes] de 20....

Número de contrato similar: ..... de ..... requeridos	Información	
Identificación del Contrato		
Fecha de Adjudicación		
Fecha de Terminación		
Función en el Contrato	Contratista	Subcontratista
Monto total del Contrato	U\$S .....	U\$S .....
Si es miembro de una APCA o subcontratista, especificar la participación en el monto total del contrato.	% .....	U\$S .....
Nombre del Contratante:		
Dirección:		
Números de teléfono/fax:		
Correo electrónico:		

.....  
 Firma/s del Representante Legal y el Representante Técnico de la empresa Oferente  
 El/los suscripto/s: .....

.....  
 Debidamente autorizado/s, para firmar la Oferta por y en nombre de: .....

.....  
 Ciudad de ....., Provincia de ....., Argentina, [día] de [mes] de 20....

[1] Información a ser completada por el Oferente y cada Miembro de la APCA.

**FORMULARIO 4  
DATOS Y ANTECEDENTES DEL  
PROPONENTE**

**FORMULARIO 4.7  
DESEMPEÑO EN LOS ÚLTIMOS  
DIEZ AÑOS <sup>[1]</sup>**

Referencia: **Licitación Pública Nacional N° .....**

A: Unidad Ejecutora Municipal de Esteban Echeverría, República Argentina, [día y mes] de 20....

1	2	3	4	5
Nombre del Proyecto y País	Nombre del Contratante y Persona de referencia	Tipo de trabajos ejecutados y fechas de inicio y terminación	Monto del Contrato	Monto Certificado en el lapso de 12 meses [*]
<b>TOTAL</b>				

[\*]Montos excluidos los Anticipos Financieros y Acopios.

Período de tiempo (12 meses) indicado en Columna 5: ..... de ..... de 20...., hasta ..... de ..... de 20....

.....  
Firma/s del Representante Legal y el Representante Técnico de la empresa Oferente

El/los suscripto/s: .....

.....  
Debidamente autorizado/s, para firmar la Oferta por y en nombre de: .....

.....  
Ciudad de ....., Provincia de ....., Argentina, [día] de [mes] de 20....

[1] Desempeño como Contratista principal en construcción de Obras. Indicar la mejor facturación o Certificación de Obras que el Oferente haya concretado en doce (12) meses consecutivos, seleccionados dentro de los últimos DIEZ (10) años anteriores al mes anterior a la fecha de Apertura de la Licitación, expresada en la moneda constante, utilizando índices del INDEC Nivel General.



FORMULARIO 4  
**DATOS Y ANTECEDENTES DEL  
 PROPONENTE**

FORMULARIO 4.8  
**OBRAS EN EJECUCIÓN,  
 ADJUDICADAS O PREADJUDICADAS [1]**

Referencia: **Licitación Pública Nacional N° .....**

A: Unidad Ejecutora Municipal de Esteban Echeverría, República Argentina, [día y mes] de 20....

[2]

1	2	3	4		6
Datos del Contratante y persona a quien contactar	Tipo de trabajos y fechas de inicio y terminación	Monto del Contrato	Monto de Certificación pendiente [*]	Plazo pendiente al cierre mes anterior a fecha de Apertura	Monto pendiente anualizado [**]
<b>TOTAL</b>					

[\*] Sin acopios ni anticipos.

[\*\*] Si el plazo pendiente fuera inferior a un año, el monto pendiente será anualizado.

.....  
 Firma/s del Representante Legal y el Representante Técnico de la empresa Oferente

El/los suscripto/s: .....

.....  
 Debidamente autorizado/s, para firmar la Oferta por y en nombre de: .....

.....  
 Ciudad de ....., Provincia de ....., Argentina, [día] de [mes] de 20....

[1] Información a ser completada por el Oferente y cada Miembro de la APCA.

[2] Detalle de las obras en ejecución, adjudicadas y preadjudicadas, incluyendo fechas previstas de terminación y monto pendiente de certificación al cierre del mes anterior a la fecha de Apertura de la Licitación.

FORMULARIO 5  
**PROPUESTA TÉCNICA**  
 Metodología de Ejecución de la Obra y Organización del Oferente

FORMULARIO 5.1  
**DESCRIPCIÓN DE LOS PROCESOS DE EJECUCIÓN DE LA OBRA**

Referencia: **Licitación Pública Nacional N° .....**

A: Unidad Ejecutora Municipal de Esteban Echeverría, República Argentina, [día y mes] de 20....

Rubro/Ítem/Actividad		Descripción	
Nº	Título	Resumen	Capítulo/Párrafo
1	1.1		
	1.2		
	1.3		
2	2.1		
	2.2		
	2.3		
n	n.1		
	n.2		
	n.3		

.....

Firma/s del Representante Legal y el Representante Técnico de la empresa Oferente

El/los suscripto/s: .....

Debidamente autorizado/s, para firmar la Oferta por y en nombre de: .....

Ciudad de ....., Provincia de ....., Argentina, [día] de [mes] de 20....

FORMULARIO 5  
**PROPUESTA TÉCNICA**  
 Metodología de Ejecución de la Obra y  
 Organización del Oferente

FORMULARIO 5.2  
**ORGANIZACIÓN DEL SITIO  
 DE LA OBRA**

Referencia: **Licitación Pública Nacional N°** .....

A: Unidad Ejecutora Municipal de Esteban Echeverría, República Argentina, [día y mes] de 20....

Rubro/Ítem/Actividad		Descripción		
Nº	Título	Resumen	Capítulo/Párrafo	
1	Obrador			
1.1				
1.2				
1.3				
1.n				

.....  
 Firma/s del Representante Legal y el Representante Técnico de la empresa Oferente

El/los suscripto/s: .....

.....  
 Debidamente autorizado/s, para firmar la Oferta por y en nombre de: .....

.....  
 Ciudad de ....., Provincia de ....., Argentina, [día] de [mes] de 20....




FORMULARIO 5  
**PROPUESTA TÉCNICA**  
Metodología de Ejecución de la Obra y  
Organización del Oferente

FORMULARIO 5.4  
**ORGANIGRAMA DE CONDUCCIÓN  
DE LA OBRA**

Referencia: **Licitación Pública Nacional N°** .....

A: Unidad Ejecutora Municipal de Esteban Echeverría, República Argentina, [día y mes] de 20...

Estructura Organizacional  
Nominación e Interrelación de Puestos Clave  
[esquema]



.....  
Firma/s del Representante Legal y el Representante Técnico de la empresa Oferente

El/los suscripto/s: .....

.....  
Debidamente autorizado/s, para firmar la Oferta por y en nombre de: .....

.....  
Ciudad de ....., Provincia de ....., Argentina, [día] de [mes] de 20....

FORMULARIO 5  
**PROPUESTA TÉCNICA**  
Metodología de Ejecución de la Obra y  
Organización del Oferente

FORMULARIO 5.5.a  
**PERSONAL CLAVE**

Referencia: **Licitación Pública Nacional N° .....**

A: Unidad Ejecutora Municipal de Esteban Echeverría, República Argentina, [día y mes] de 20....

1	Cargo	
	Nombre	
2	Cargo	
	Nombre	
3	Cargo	
	Nombre	
4	Cargo	
	Nombre	

[Los Oferentes deben suministrar los cargos y nombres de las personas calificadas propuestas. La información sobre la experiencia de cada candidato deberá suministrarse utilizando el **Formulario 5.5.b.**]

.....  
Firma/s del Representante Legal y el Representante Técnico de la empresa Oferente

El/los suscripto/s: .....

.....  
Debidamente autorizado/s, para firmar la Oferta por y en nombre de: .....

.....  
Ciudad de ....., Provincia de ....., Argentina, [día] de [mes] de 20....

FORMULARIO 5  
**PROPUESTA TÉCNICA**  
 Metodología de Ejecución de la Obra y  
 Organización del Oferente

FORMULARIO 5.5.b  
**CURRICULUM VITAE  
 DEL PERSONAL CLAVE**

Referencia: **Licitación Pública Nacional N° .....**

A: Unidad Ejecutora Municipal de Esteban Echeverría, República Argentina, [día y mes] de 20....

<b>Cargo:</b>		
Información Personal	Nombre:	Fecha de nacimiento:
	Calificaciones profesionales:	
Empleo Actual	Nombre del Empleador:	
	Domicilio del Empleador:	
	Teléfono:	Contacto (gerente/encargado de personal):
	Fax:	Dirección de Correo electrónico:
	Cargo:	Años de antigüedad con el empleador actual:

Desde	Hasta	Empresa / Proyecto / Cargo / Experiencia técnica y de dirección relevante

[Indicar la experiencia técnica y de dirección específica que resulte relevante para el Proyecto.]

.....  
 Firma/s del Representante Legal y el Representante Técnico de la empresa Oferente  
 El/los suscripto/s: .....  
 .....  
 Debidamente autorizado/s, para firmar la Oferta por y en nombre de: .....  
 .....  
 Ciudad de ....., Provincia de ....., Argentina, [día] de [mes] de 20....

FORMULARIO 5  
**PROPUESTA TÉCNICA**  
 Metodología de Ejecución de la Obra y Organización del Oferente

FORMULARIO 5.6  
**EQUIPOS CLAVE <sup>[1]</sup>**

Referencia: **Licitación Pública Nacional N° .....**

A: Unidad Ejecutora Municipal de Esteban Echeverría, República Argentina, [día y mes] de 20....

<b>Equipo:</b>	
Información sobre el Equipo	Nombre del Fabricante: Modelo y potencia:
	Capacidad: Año de fabricación:
Estado actual del Equipo	Ubicación Actual:
	Detalle de compromisos vigentes:
Origen del Equipo	[Indicar el Origen del Equipo]
	<input type="checkbox"/> Propio <input type="checkbox"/> alquilado <input type="checkbox"/> tomado en leasing <input type="checkbox"/> fabricado especialmente

[La información que sigue deberá omitirse si los equipos son de propiedad del Oferente.]

Propietario Actual	Nombre del Propietario:
	Domicilio del Propietario:
	Teléfono: Nombre y cargo de la persona de Contacto:
	Fax: E-Mail:
Acuerdos	[Detallar los acuerdos de alquiler/leasing/fabricación específica del Proyecto]

.....  
 Firma/s del Representante Legal y el Representante Técnico de la empresa Oferente

El/los suscripto/s: .....

.....  
 Debidamente autorizado/s, para firmar la Oferta por y en nombre de: .....

.....  
 Ciudad de ....., Provincia de ....., Argentina, [día] de [mes] de 20....

[1] Se deberá preparar un Formulario separado por cada equipo que figure en la lista de Equipos o por cada Equipo alternativo que el Oferente proponga.



FORMULARIO 5  
**PROPUESTA TÉCNICA**  
Metodología de Ejecución de la Obra y  
Organización del Oferente

FORMULARIO 5.7  
**DATOS GARANTIZADOS** <sup>[1]</sup>

Referencia: **Licitación Pública Nacional N°** .....

A: Unidad Ejecutora Municipal de Esteban Echeverría, República Argentina, [día y mes] de 20....

N°	Designación	Observaciones

.....

Firma/s del Representante Legal y el Representante Técnico de la empresa Oferente

El/los suscripto/s: .....

Debidamente autorizado/s, para firmar la Oferta por y en nombre de: .....

Ciudad de ....., Provincia de ....., Argentina, [día] de [mes] de 20....

[1] Este documento no constituye exactamente un **Formulario**. Los **Datos Garantizados** se presentarán en notas de los proveedores rotuladas, o folletos firmados y en formatos variables, debido a que la variación de materiales, equipos, elementos de construcción, etc., no permitiría su sistematización.

FORMULARIO 5  
**PROPUESTA TÉCNICA**  
 Metodología de Ejecución de la Obra y  
 Organización del Oferente

FORMULARIO 5.8  
**SISTEMA CONSTRUCTIVO <sup>[1]</sup>**

Referencia: **Licitación Pública Nacional N° .....**

A: Unidad Ejecutora Municipal de Esteban Echeverría, República Argentina, [día y mes] de 20....

Rubro/Ítem/Actividad		Descripción	
Nº	Título	Resumen	Capítulo/Párrafo
1	1.1		
	1.2		
	1.3		
2	2.1		
	2.2		
	2.3		
n	n.1		
	n.2		
	n.3		

.....

Firma/s del Representante Legal y el Representante Técnico de la empresa Oferente

El/los suscripto/s: .....

.....

Debidamente autorizado/s, para firmar la Oferta por y en nombre de: .....

.....

Ciudad de ....., Provincia de ....., Argentina, [día] de [mes] de 20....

.....

[1] Los sistemas constructivos están definidos por las **Especificaciones Técnicas**. Sólo se utilizará este Formulario si el sistema constructivo no está definido o se admiten Alternativas Técnicas.

FORMULARIO 5  
**PROPUESTA TÉCNICA**  
Metodología de Ejecución de la Obra y  
Organización del Oferente

FORMULARIO 5.9  
**LICENCIAS PARA EL USO  
DE SISTEMAS PATENTADOS**

Referencia: **Licitación Pública Nacional N° .....**

A: Unidad Ejecutora Municipal de Esteban Echeverría, República Argentina, [día y mes] de 20....

[Este documento no constituye exactamente un Formulario. Se presentará, si corresponde, la **Nota del titular del Sistema Patentado.**]

.....  
Firma/s del Representante Legal y el Representante Técnico de la empresa Oferente

El/los suscripto/s: .....

.....  
Debidamente autorizado/s, para firmar la Oferta por y en nombre de: .....

.....  
Ciudad de ....., Provincia de ....., Argentina, [día] de [mes] de 20....

FORMULARIO 6  
**PROPUESTA TÉCNICA**  
 Plan de Trabajo de las Obras

FORMULARIO 6.1  
**PLAN DE TRABAJOS Y  
 CRONOGRAMA DE ACTIVIDADES**

Referencia: **Licitación Pública Nacional N° .....**

A: Unidad Ejecutora Municipal de Esteban Echeverría, República Argentina, [día y mes] de 20....

RUBRO				PLAZO DE OBRA <sup>[1]</sup>													
N°	Descripción	% Inc	\$	PERÍODOS													
				Mes 1		Mes 2		Mes 3		Mes 4		Mes 5		Mes 6		Mes 7	
1	Rubro 1	%	\$	%	\$	%	\$	----	----	----	----	----	----	----	----	----	----
				ΣRubro 1		ΣRubro 1											
2	Rubro 2	%	\$	%	\$	%	\$	----	----	----	----	----	----	----	----	----	----
				ΣRubro 2		ΣRubro 2		ΣRubro 2									
3	Rubro 3	%	\$	%	\$	%	\$	%	\$	%	\$	----	----	----	----	----	----
				ΣRubro 3		ΣRubro 3		ΣRubro 3		ΣRubro 3		ΣRubro 3					
4	Rubro 4	%	\$	----	----	%	\$	%	\$	----	----	----	----	----	----	----	----
						ΣRubro 4		ΣRubro 4		ΣRubro 4							
5	Rubro 5	%	\$	----	----	----	----	%	\$	%	\$	%	\$	%	\$	----	----
						ΣRubro 5		ΣRubro 5		ΣRubro 5		ΣRubro 5					
6	Rubro 6	%	\$	----	----	----	----	----	----	%	\$	%	\$	%	\$	----	----
										ΣRubro 6		ΣRubro 6		ΣRubro 6			
7	Rubro 7	%	\$	----	----	----	----	----	----	%	\$	%	\$	----	----	----	----
										ΣRubro 7		ΣRubro 7					
8	Rubro 8	%	\$	----	----	----	----	----	----	%	\$	%	\$	%	\$	%	\$
										ΣRubro 8		ΣRubro 8		ΣRubro 8		ΣRubro 8	
n	Rubro n	%	\$	----	----	----	----	----	----	%	\$	%	\$	%	\$	%	\$
										ΣRubro n		ΣRubro n		ΣRubro n		ΣRubro n	
Σ % Rubros Parcial/mes				100%	\$	%	\$	%	\$	%	\$	%	\$	%	\$	%	\$
						ΣRubros / Mes 1		ΣRubros / Mes 2		ΣRubros / Mes 3		ΣRubros / Mes 4		ΣRubros / Mes 5		ΣRubros / Mes 6	
Σ % Rubros Acumulados/mes				100%	\$	%	\$	%	\$	%	\$	%	\$	%	\$	%	\$
						ΣRubros / Mes 1		ΣRubros Anterior + Mes 2		ΣRubros Anterior + Mes 3		ΣRubros Anterior + Mes 4		ΣRubros Anterior + Mes 5		ΣRubros Anterior + Mes 6	
						ΣRubros Anterior + Mes 7		ΣRubros Anterior + Mes 8		ΣRubros Anterior + Mes 9		ΣRubros Anterior + Mes 10		ΣRubros Anterior + Mes 11		ΣRubros Anterior + Mes 12	

.....  
 Firma/s del Representante Legal y el Representante Técnico de la empresa Oferente

El/los suscripto/s: .....

.....  
 Debidamente autorizado/s, para firmar la Oferta por y en nombre de: .....

.....  
 Ciudad de ....., Provincia de ....., Argentina, [día] de [mes] de 20....

[1] Si la UEM/UEP tuviera una fecha clave para la ejecución parcial o total de un rubro deberá indicarlo expresamente en este Formulario.

FORMULARIO 6  
**PROPUESTA TÉCNICA**  
 Plan de Trabajo de las Obras

FORMULARIO 6.2  
**PLAN DE ADQUISICIONES**  
**PLAN DE ACOPIOS <sup>[1]</sup>**

Referencia: **Licitación Pública Nacional N° .....**

A: Unidad Ejecutora Municipal de Esteban Echeverría, República Argentina, [día y mes] de 20....

ADQUISICIÓN			PLAZO DE OBRA							
RUBRO			PERÍODOS							
N°	Descripción	% Inc.	Mes 1	Mes 2	Mes 3	Mes 4	Mes 5	Mes 6	Mes 7	Mes n
1	Material 1	%	% Rubro 1	----	----	----	----	----	----	----
2	Material 2	%	----	% Rubro 2	----	----	----	----	----	----
3	Elemento 1	%	----	% Rubro 3	----	% Rubro 3	----	----	----	----
4	Equipo 1	%	----	----	% Rubro 4	----	----	----	----	----
5	Equipo 2	%	----	% Rubro 5	----	----	----	----	----	----
n	Equipo n	%	----	----	----	% Rubro n	----	----	----	----

.....  
 Firma/s del Representante Legal y el Representante Técnico de la empresa Oferente  
 El/los suscripto/s: .....

.....  
 Debidamente autorizado/s, para firmar la Oferta por y en nombre de: .....

.....  
 Ciudad de ....., Provincia de ....., Argentina, [día] de [mes] de 20....

[1] El Oferente deberá presentar el **Plan de Adquisiciones** y, si correspondiera, el **Plan de Acopio** de su Propuesta, conforme la descripción realizada en su Metodología de Ejecución de Obra y Plan de Trabajo.

FORMULARIO 6  
**PROPUESTA TÉCNICA**  
 Plan de Trabajo de las Obras

FORMULARIO 6.3  
**PLAN DE INCORPORACIÓN  
 DEL PERSONAL <sup>[1]</sup>**

Referencia: **Licitación Pública Nacional N° .....**

A: Unidad Ejecutora Municipal de Esteban Echeverría, República Argentina, [día y mes] de 20....

PERSONAL		PLAZO DE OBRA							
RUBRO		PERÍODOS							
N°	Descripción	Mes 1	Mes 2	Mes 3	Mes 4	Mes 5	Mes 6	Mes 7	Mes n
1	Cuadrilla 1	----	1	----	----	----	----	----	----
2	Cuadrilla 2	----	2	----	----	----	----	----	----
3	Cuadrilla 3	----	----	3	----	----	----	----	----
4	Cuadrilla 4	----	----	4	----	----	----	----	----
5	Cuadrilla 5	----	----	----	5	----	----	----	----
n	Cuadrilla n	----	----	n	----	----	----	----	----

.....  
 Firma/s del Representante Legal y el Representante Técnico de la empresa Oferente

El/los suscripto/s: .....

.....  
 Debidamente autorizado/s, para firmar la Oferta por y en nombre de: .....

.....  
 Ciudad de ....., Provincia de ....., Argentina, [día] de [mes] de 20....

[1] El Oferente deberá presentar el **Plan de Incorporación del Personal** de su Propuesta, conforme la descripción realizada en su Metodología de Ejecución de Obra y Plan de Trabajo.

FORMULARIO 6  
**PROPUESTA TÉCNICA**  
 Plan de Trabajo de las Obras

FORMULARIO 6.4  
**PLAN DE INCORPORACIÓN  
 DE LOS EQUIPOS <sup>[1]</sup>**

Referencia: **Licitación Pública Nacional N° .....**

A: Unidad Ejecutora Municipal de Esteban Echeverría, República Argentina, [día y mes] de 20....

EQUIPOS		PLAZO DE OBRA							
RUBRO		PERÍODOS							
N°	Descripción	Mes 1	Mes 2	Mes 3	Mes 4	Mes 5	Mes 6	Mes 7	Mes n
1	Equipo 1	1	----	----	----	----	----	----	----
2	Equipo 2	----	2	----	----	----	----	----	----
3	Equipo 3	----	----	3	----	----	----	----	----
4	Equipo 4	----	----	----	4	----	----	----	----
5	Equipo 5	----	----	----	5	----	----	----	----
n	Equipo n	----	----	n	----	----	----	----	----

.....  
 Firma/s del Representante Legal y el Representante Técnico de la empresa Oferente

El/los suscripto/s: .....

.....  
 Debidamente autorizado/s, para firmar la Oferta por y en nombre de: .....

.....  
 Ciudad de ....., Provincia de ....., Argentina, [día] de [mes] de 20....

[1] El Oferente deberá presentar el **Plan de Incorporación de Equipos Mecánicos** de su Propuesta, conforme la descripción realizada en su Metodología de Ejecución de Obra y Plan de Trabajo.

FORMULARIO 6  
**PROPUESTA TÉCNICA**  
 Plan de Trabajo de las Obras

FORMULARIO 6.5  
**PLAN DE INCORPORACIÓN  
 DE LOS SUBCONTRATOS <sup>[1]</sup>**

Referencia: **Licitación Pública Nacional N° .....**

A: Unidad Ejecutora Municipal de Esteban Echeverría, República Argentina, [día y mes] de 20....

SUBCONTRATO		PLAZO DE OBRA							
RUBRO		PERÍODOS							
N°	Descripción	Mes 1	Mes 2	Mes 3	Mes 4	Mes 5	Mes 6	Mes 7	Mes n
1	Subcontrato 1	1	----	----	----	----	----	----	----
2	Subcontrato 2	----	2	----	----	----	----	----	----
3	Subcontrato 3	----	----	3	----	----	----	----	----
4	Subcontrato 4	----	----	----	4	----	----	----	----
5	Subcontrato 5	----	----	----	5	----	----	----	----
n	Subcontrato n	----	----	n	----	----	----	----	----

.....  
 Firma/s del Representante Legal y el Representante Técnico de la empresa Oferente

El/los suscripto/s: .....

.....  
 Debidamente autorizado/s, para firmar la Oferta por y en nombre de: .....

.....  
 Ciudad de ....., Provincia de ....., Argentina, [día] de [mes] de 20....

[1] El Oferente deberá presentar el **Plan de Incorporación de los Subcontratos**, si correspondiera, conforme la descripción realizada en su Metodología de Ejecución de Obra y Plan de Trabajo.



FORMULARIO 6.6  
PROPUESTA TÉCNICA

**PLAN DE GESTIÓN AMBIENTAL**

Referencia: **Licitación Pública Nacional N°** .....

A: Unidad Ejecutora Municipal de Esteban Echeverría, República Argentina, [día y mes] de 20....

[En este espacio el Oferente deberá presentar el Plan de Gestión Ambiental con los alcances indicados a continuación.]

Conceptualmente, un Plan de Gestión Ambiental es un instrumento operativo que contiene el conjunto de medidas ambientales a aplicar durante la ejecución de un Proyecto en función de los resultados del diagnóstico y la identificación de impactos y riesgos ambientales, que se realiza durante la formulación del Proyecto Ejecutivo Integral.

**OBJETIVO**

Los objetivos generales de este plan son:

- Mitigar, minimizar y/o corregir los impactos identificados.
- Prevenir potenciales impactos no identificados.
- Permitir una integración armónica de las obras con el sistema ambiental preexistente en la fase constructiva.

**CONTENIDOS DEL PLAN DE GESTIÓN**

El Plan de Gestión Ambiental incluirá los siguientes apartados:

- a) Medidas de mitigación a implementar como respuesta a los impactos negativos detectados en la Evaluación Ambiental del Proyecto.
- b) Planes de contingencia para actuar ante emergencias ambientales.
- c) Operatoria a seguir ante accidentes de terceros (población por fuera del personal de obra)

.....  
Firma/s del Representante Legal y el Representante Técnico de la empresa Oferente

El/los suscripto/s: .....

.....  
Debidamente autorizado/s, para firmar la Oferta por y en nombre de: .....

.....  
Ciudad de ....., Provincia de ....., Argentina, [día] de [mes] de 20....

FORMULARIO 7  
PROPUESTA TÉCNICA

**DECLARACIÓN JURADA DE  
CONOCIMIENTO DEL SITIO DE OBRA**

Referencia: **Licitación Pública Nacional N°** .....

A: Unidad Ejecutora Municipal de Esteban Echeverría, República Argentina, [día y mes] de 20....

Nosotros, [nombre del Oferente] .....,  
declaramos que conocemos:

- a) La totalidad de la documentación que integran los Pliegos de Bases y Condiciones y los Documentos del Proyecto a Licitar.
- b) El Sitio donde se realizarán las Obras y las particularidades de la misma, porque hemos inspeccionado las construcciones existentes, los obstáculos sobre nivel, el suelo, subsuelo y la posición de las napas freáticas y todas las informaciones necesarias para la correcta ejecución de la Obra, incluyendo las condiciones climáticas zonales, lluvias, vientos, así como todos los otros datos que puedan influir en el ritmo y duración de los trabajos.
- c) Las condiciones locales, los precios de materiales y mano de obra de la localidad y todos los otros datos que puedan influir sobre el costo de los trabajos.
- d) El Documento Ambiental correspondiente al barrio cuyas obras se ejecutan.<sup>[1]</sup>

.....  
Firma/s del Representante Legal y el Representante Técnico de la empresa Oferente

El/los suscripto/s: .....

.....  
Debidamente autorizado/s, para firmar la Oferta por y en nombre de: .....

.....  
Ciudad de ....., Provincia de ....., Argentina, [día] de [mes] de 20....

.....  
[1] El Documento de la Consulta Pública se encuentra a disposición de los Oferentes para su consulta en las oficinas de la UEP/UEM que corresponda.

FORMULARIO 8  
PROPUESTA TÉCNICA

**DECLARACIÓN DE ORIGEN  
DE LOS BIENES**

Referencia: **Licitación Pública Nacional N°** .....

A: Unidad Ejecutora Municipal de Esteban Echeverría, República Argentina, [día y mes] de 20....

Nosotros, [nombre del Oferente] .....,  
declaramos que :

- a) El origen de la totalidad de los materiales, bienes, equipos, elementos de construcción y servicios a utilizar para la ejecución de la Obra y el Contrato , conforme lo estipulado en la Cláusula 5 de la Sección I Instrucciones a los Oferentes, son elegibles:

Detalle: ..... [nombre y/o descripción de los materiales, bienes, equipos y servicios]  
es/son de origen: ..... [nombre del/de los país/es de origen].

.....  
Firma/s del Representante Legal y el Representante Técnico de la empresa Oferente

El/los suscripto/s: .....

Debidamente autorizado/s, para firmar la Oferta por y en nombre de: .....

Ciudad de ....., Provincia de ....., Argentina, [día] de [mes] de 20....

**FORMULARIO 9  
PROPUESTA TÉCNICA**

**FORMULARIO 9.1  
ANÁLISIS DE PRECIOS**

Referencia: **Licitación Pública Nacional N° .....**

A: Unidad Ejecutora Municipal de Esteban Echeverría, República Argentina, [día y mes] de 20....

Ítem:

Unidad:

Designación:

Rendimiento:

Mes de Origen:

**A. MATERIALES A INCORPORAR EN LA OBRA E INSUMOS**

Material	Cantidad	Costo Unitario	Costo
		[*]	
Costo total de los materiales por unidad			<b>(I)</b>

[\*] Los costos de los materiales serán los indicados en la planilla: **Planilla de Costo de Materiales e Insumos s/Formulario 9.3**

**B. EQUIPOS PARA LA CONSTRUCCIÓN**

Designación	Cantidad	Costo Horario
		[**]
Costo Total horario del Equipo		<b>(1)</b>
Costo del Equipo por unidad de ítem		<b>(II) = (1) / Rendimiento Equipo</b>

[\*\*] Los costos de los equipos serán los indicados en la planilla: **Planilla de Costo de Equipos s/Formulario 9.4**

**C. MANO DE OBRA**

Categoría	Cantidad	Costo Unitario	Costo
Oficial especial		[**]	
Oficial			
Medio oficial			
Ayudante			
Costo Horario de la mano de obra			<b>(2)</b>
Costo de mano de obra por unidad de ítem			<b>(II) = (2) / Rendimiento de Mano de Obra</b>

[\*\*] El costo horario será el que se obtiene de la planilla: **Planilla de Costo de Mano de Obra s/Formulario 9.2**

**COSTO TOTAL DEL ÍTEM: (IV) = (I) + (II) + (III)**

**PRECIO: (V) = (IV) X Coeficiente Resumen s/Formulario 9.5**

.....  
Firma/s del Representante Legal y el Representante Técnico de la empresa Oferente

El/los suscripto/s: .....

.....  
Debidamente autorizado/s, para firmar la Oferta por y en nombre de: .....

.....  
Ciudad de ....., Provincia de ....., Argentina, [día] de [mes] de 20....

**FORMULARIO 9  
ANÁLISIS DE PRECIOS**

**FORMULARIO 9.2  
PLANILLA DE COSTO DE MANO DE OBRA**

Referencia: Licitación Pública Nacional Nº .....  
A: Unidad Ejecutora Municipal de Esteban Echeverría, República Argentina, [día y mes] de 20....

Categoría	Salario Básico	Asistencia Perfecta	Costo Directo	Carga Social	Seguro	PARCIAL	Plus por Productividad	Justificación del plus por productividad	TOTAL
(1)	[\$/h] (2)	...% (2) [\$/h] (3)	[\$/h] (4)	...% (4) [\$/h] (5)	...% (4) [\$/h] (6)	[\$/h] (7) = (4)+(5)+(6)	[\$/h] (8)	(9)	[\$/h] (10)=(8)+(7)

.....

Firma/s del Representante Legal y el Representante Técnico de la empresa Oferente

El/los suscripto/s: .....

.....

Debidamente autorizado/s, para firmar la Oferta por y en nombre de: .....

.....

Ciudad de ....., Provincia de ....., Argentina, [día] de [mes] de 20....

**FORMULARIO 9  
ANÁLISIS DE PRECIOS**

**FORMULARIO 9.3  
PLANILLA DE COSTO DE MATERIALES E INSUMOS**

Referencia: **Licitación Pública Nacional N°** .....

A: Unidad Ejecutora Municipal de Esteban Echeverría, República Argentina, [día y mes] de 20....

N° orden	Material	Origen	Distancia [km]	Unidad	Costo Unitario Transporte [\$U x km]	Costo n Origen [\$U]	Costo Transporte [\$U]	Costo en Obra [\$U]	Pérdidas [%]	Costo con Pérdidas [\$U]
(1)	(2)	(3)	(4)	(5)	(6)	(7)	(8) = (6)+(4)	(9) = (7)+(8)	(10)	(11) = (9)x(10)/100

.....

Firma/s del Representante Legal y el Representante Técnico de la empresa Oferente

El/los suscripto/s: .....

.....

Debidamente autorizado/s, para firmar la Oferta por y en nombre de: .....

.....

Ciudad de ....., Provincia de ....., Argentina, [día] de [mes] de 20....

**FORMULARIO 9  
ANÁLISIS DE PRECIOS**

**FORMULARIO 9.4  
PLANILLA DE COSTO DE EQUIPOS**

Referencia: **Licitación Pública Nacional** N° .....

A: Unidad Ejecutora Municipal de Esteban Echeverría, República Argentina, [día y mes] de 20....

N° orden	Designación	Potencia [HP]	Costo Actual [\$]	Valor Residual [\$]	Vida Útil [h]	Uso Anual [h]	Costo Amortización e Intereses		Reparaciones y Repuestos [\$ / h]	Combustibles			Lubricantes	Comb. y Lubr. [\$ / h]	Costo horario TOTAL		
							Amort. [\$ / h]	Intereses [\$ / h]		Suma	Precio Unit. [\$ / lt]	Consumo [lt/hxHP]				Costo	
(1)	(2)	(3)	(4)	(5) = ...%(4)	(6)	(7)	(8) [1]	(9) [2]	(10) = (8)+(9)	(11) = ...%(10)	(12)	(13)	(14)	(15) = (13)+(14)+(3)	(16) = ...%(15)	(17) = (15)+(16)	(18) = (17)+(10)+(11)

[1] **Amortización** = (Costo Actual - Valor Residual) / Vida Útil [ (4) - (5) ] / (6)

[2] **i** = (Costo Actual x 0,5 x i) / (Uso Anual x 100) i = ..... %

.....

Firma/s del Representante Legal y el Representante Técnico de la empresa Oferente

El/los suscripto/s: .....

.....

Debidamente autorizado/s, para firmar la Oferta por y en nombre de: .....

.....

Ciudad de ....., Provincia de ....., Argentina, [día] de [mes] de 20....

---

FORMULARIO 9  
ANÁLISIS DE PRECIOS

---

FORMULARIO 9.5  
COEFICIENTE RESUMEN <sup>[1]</sup>

El cálculo se desarrollará de acuerdo al siguiente esquema:

COSTO NETO TOTAL:	I = ..... \$
GASTOS INDIRECTOS: (.....% de I)	II = ..... \$
GASTOS GENERALES: (.....% de I)	III = ..... \$
BENEFICIO: (.....% de I)	IV = ..... \$
<b>SUBTOTAL: (I + II + III + IV)</b>	<b>V = ..... \$</b>
COSTO FINANCIERO: (.....% de V)	VI = ..... \$
<b>TOTAL: (V+ VI)</b>	<b>VII = ..... \$</b>
IVA: (.....% de VII)	VIII = ..... \$
PRECIO DEL ÍTEM: (VII + VIII)	IX = ..... \$
<b>COEFICIENTE RESUMEN:</b>	<b>IX / I = ..... \$</b>

---

[1] En caso de ser necesario, el Contratante podrá requerir del oferente la apertura y justificación del porcentaje fijado para los **Gastos Generales** y **Gastos Indirectos de Obra**.



FORMULARIO 10  
**CURVA DE INVERSIONES  
 PLANIFICACIÓN FINANCIERA**

FORMULARIO 10.1  
**CURVA DE INVERSIONES  
 DE LA OBRA<sup>[1]</sup>**

Referencia: **Licitación Pública Nacional N° .....**

A: Unidad Ejecutora Municipal de Esteban Echeverría, República Argentina, [día y mes] de 20....

MONTOS \$	PLAZO DE OBRA						
	Mes 1	Mes 2	Mes 3	Mes 4	Mes 5	Mes 6	Mes n
Monto total Contrato							Acumulado Mes 7
\$					Acumulado Mes 5	Acumulado Mes 6	
\$				Acumulado Mes 4			
\$		Acumulado Mes 2	Acumulado Mes 3		Acumulado Mes 4	Acumulado Mes 5	
\$	Acumulado Mes 1						
\$							
\$ 0							
Monto mensual	Monto \$ Mes 1	Monto \$ Mes 2	Monto \$ Mes 3	Monto \$ Mes 4	Monto \$ Mes 5	Monto \$ Mes 6	Monto \$ Mes n
Monto \$ acumulado	Monto \$ Mes 1	Monto \$ Mes Anterior + Mes 2	Monto \$ Mes Anterior + Mes 3	Monto \$ Mes Anterior + Mes 4	Monto \$ Mes Anterior + Mes 5	Monto \$ Mes Anterior + Mes 6	Monto \$ Mes Anterior + Mes n

.....  
 Firma/s del Representante Legal y el Representante Técnico de la empresa Oferente

El/los suscripto/s: .....

.....  
 Debidamente autorizado/s, para firmar la Oferta por y en nombre de: .....

.....  
 Ciudad de ....., Provincia de ....., Argentina, [día] de [mes] de 20....

[1] El Oferente deberá representar en este Formulario la **Curva de Inversiones** resultante, consistente con las inversiones que resulten del **Plan de Trabajo y Actividades** de su Propuesta Técnica y si correspondiera, con los Regímenes de Anticipo Financiero y Acopios de Materiales, Bienes, Equipos y Elementos de Construcción acopiados.

**FORMULARIO 10  
CURVA DE INVERSIONES  
PLANIFICACIÓN FINANCIERA**

**FORMULARIO 10.2  
FLUJO DE CAJA CONTRACTUAL  
PRO-FORMA**

Referencia: **Licitación Pública Nacional N° .....**

A: Unidad Ejecutora Municipal de Esteban Echeverría, República Argentina, [día y mes] de 20....

		Mes 1	Mes 2	Mes 3	Mes 4	Mes 5	Mes n
1.	Efectivo recibido						
1.1	Del Contratante [1]						
1.2	De fuentes adicionales [2]						
1.2.1	Nuevos préstamos a corto plazo						
1.2.2	Nuevas obligaciones de largo plazo						
1.2.3	Venta de activos corrientes						
1.2.4	Otros						
1.3	<b>SUBTOTAL EFECTIVO RECIBIDO</b>						
2.	Gastos						
2.1	De Operaciones - Contrato Especifico [3]						
2.1.1	De Obrador y Movilización						
2.1.1.1	Materiales						
2.1.1.2	Mano de Obra						
2.1.1.3	Equipos						
2.1.1.4	Subcontratos						
2.1.1.5	Proveedores						
2.1.1.6	Servicios (energía, agua, teléfonos, movilidad, etc.)						
2.1.1.7	Otros						
2.2	<b>SUBTOTAL GASTOS OPERATIVOS (Contrato Especifico)</b>						
2.3	Efectivo adicional gastado						
2.3.1	De préstamos a corto plazo						
2.3.2	De obligaciones a largo plazo						
2.3.3	Otros [4]						
2.4	<b>SUBTOTAL EFECTIVO GASTADO</b>						
3.	<b>FLUJO DE CAJA NETO</b>						
4.	<b>SALDO DE CAJA</b>						

.....  
Firma del Representante Legal de la empresa Oferente

El/los suscripto/s: .....

.....  
Debidamente autorizado/s, para firmar la Oferta por y en nombre de: .....

.....  
Ciudad de ....., Provincia de ....., Argentina, [día] de [mes] de 20....

[1] Acorde con la Curva de Inversiones y la Forma de Pago, establecida en este Pliego.

[2] Explicar mediante Notas las fuentes y principales características.

[3] Acorde con el Plan de Trabajo, la Planilla de Precios Cotizados y los Análisis de Precios.

[4] Explicar mediante Notas.

FORMULARIO 10  
CURVA DE INVERSIONES  
PLANIFICACIÓN FINANCIERA

FORMULARIO 10.3  
RECURSOS FINANCIEROS PARA  
LA EJECUCIÓN DEL CONTRATO  
CAPITAL OPERATIVO <sup>[1]</sup>

Referencia: **Licitación Pública Nacional N° .....**

A: Unidad Ejecutora Municipal de Esteban Echeverría, República Argentina, [día y mes] de 20....

	Fuente de Financiamiento	Monto
1.		
2.		
3.		
4.		

.....

Firma/s del Representante Legal de la empresa Oferente

El/los suscripto/s: .....

Debidamente autorizado/s, para firmar la Oferta por y en nombre de: .....

Ciudad de ....., Provincia de ....., Argentina, [día] de [mes] de 20....

[1] El Oferente deberá especificar las fuentes de financiamiento propuestas, tales como activos líquidos, líneas de crédito u otros medios financieros libres de otros compromisos contractuales, que se encuentren disponibles para cumplir con las exigencias de flujo de caja total para la construcción de la Obra objeto del Contrato.

**FORMULARIO 11**  
**TRABAJOS POR DÍA <sup>[1]</sup>**

Referencia: **Licitación Pública Nacional N° .....**

A: Unidad Ejecutora Municipal de Esteban Echeverría, República Argentina, [día y mes] de 20....

N°	DESCRIPCIÓN	UNIDAD	CANTIDAD	PRECIO UNITARIO		PRECIO TOTAL	
				Unidad	Ítem	Rubro	
1	Mano de Obra						∑ ítems
1.1	ítem 1	A	B	C	(B X C)		
1.2	ítem 2						
2	Materiales						∑ ítems
2.1	ítem n						
2.2							
3.	Equipo						∑ ítems
3.1	ítem n + m						
3.2							
SUBTOTAL				∑ Rubros [1+2+3+ n] =			
PORCENTAJE <sup>[2]</sup>				% (∑ Rubros) =			
TOTAL (sin impuestos)				∑ Rubros + % (∑ Rubros) =			

.....  
Firma/s del Representante Legal y el Representante Técnico de la empresa Oferente

El/los suscripto/s: .....

.....  
Debidamente autorizado/s, para firmar la Oferta por y en nombre de: .....

.....  
Ciudad de ....., Provincia de ....., Argentina, [día] de [mes] de 20....

[1] Conforme a lo estipulado en las Cláusula 13.6 de las CG.

[2] Porcentaje que deberá indicar el Oferente y que debe cubrir los Gastos Generales de Empresa e Indirectos de Obra y otros cargos del Oferente. Los **Trabajos por Día** se incluyen en la Evaluación de las Ofertas.

---

SECCIÓN V  
**PAÍSES ELEGIBLES**

---

## ÍNDICE SECCIÓN V

<b>1. PAÍSES MIEMBROS CUANDO EL FINANCIAMIENTO PROVENGA DEL BID</b>	<b>1</b>
<b>2. CRITERIOS PARA DETERMINAR NACIONALIDAD Y EL PAÍS DE ORIGEN DE LOS BIENES Y SERVICIOS</b>	<b>1</b>
A. Nacionalidad	1
B. Origen de los Bienes	2
C. Origen de los Servicios	2

**Elegibilidad para el suministro de bienes, la construcción de obras y la prestación de servicios en adquisiciones financiadas por el Banco<sup>[1]</sup>**

### **1. PAÍSES MIEMBROS CUANDO EL FINANCIAMIENTO PROVIENE DEL BANCO INTERAMERICANO DE DESARROLLO**

(a) **Países Prestatarios:**

- (i) Argentina, Bahamas, Barbados, Belice, Bolivia, Brasil, Chile, Colombia, Costa Rica, Ecuador, El Salvador, Guatemala, Guyana, Haití, Honduras, Jamaica, México, Nicaragua, Panamá, Paraguay, Perú, República Dominicana, Surinam, Trinidad y Tobago, Uruguay, y Venezuela.

(b) **Países no Prestatarios:**

- (i) Alemania, Austria, Bélgica, Canadá, Croacia, Dinamarca, Eslovenia, España, Estados Unidos, Finlandia, Francia, Israel, Italia, Japón, Noruega, Países Bajos, Portugal, Reino Unido, República de Corea, República Popular China, Suecia y Suiza.

### **2. CRITERIOS PARA DETERMINAR NACIONALIDAD Y EL PAÍS DE ORIGEN DE LOS BIENES Y SERVICIOS**

Para efectuar la determinación sobre: a) la nacionalidad de las firmas e individuos elegibles para participar en contratos financiados por el Banco y b) el país de origen de los bienes y servicios, se utilizarán los siguientes criterios:

---

#### **A. NACIONALIDAD**

---

- (a) **Un individuo** tiene la nacionalidad de un país miembro del Banco si el o ella satisface uno de los siguientes requisitos:
- (i) es ciudadano de un país miembro; o
- (ii) ha establecido su domicilio en un país miembro como residente “bona fide” y está legalmente autorizado para trabajar en dicho país.
- (b) **Una firma** tiene la nacionalidad de un país miembro si satisface los dos siguientes requisitos:
- (i) está legalmente constituida o incorporada conforme a las leyes de un país miembro del Banco; y
- (ii) más del cincuenta por ciento (50%) del capital de la firma es de propiedad de individuos o firmas de países miembros del Banco.

Todos los socios de una asociación en participación, consorcio o asociación (APCA) con responsabilidad mancomunada y solidaria y todos los subcontratistas deben cumplir con los requisitos arriba establecidos.

---

[1] Las referencias en estos documentos al Banco incluyen tanto al BID, el FOMIN, y como a cualquier fondo administrado por el Banco.

---

## **B. ORIGEN DE LOS BIENES**

---

Los bienes se originan en un país miembro del Banco si han sido extraídos, cultivados, cosechados o producidos en un país miembro del Banco. Un bien es producido cuando mediante manufactura, procesamiento o ensamblaje el resultado es un artículo comercialmente reconocido cuyas características básicas, su función o propósito de uso son substancialmente diferentes de sus partes o componentes.

En el caso de un bien que consiste de varios componentes individuales que requieren interconectarse (lo que puede ser ejecutado por el suministrador, el comprador o un tercero) para lograr que el bien pueda operar, y sin importar la complejidad de la interconexión, el Banco considera que dicho bien es elegible para su financiación si el ensamblaje de los componentes individuales se hizo en un país miembro. Cuando el bien es una combinación de varios bienes individuales que normalmente se empaacan y venden comercialmente como una sola unidad, el bien se considera que proviene del país en donde éste fue empaacado y embarcado con destino al comprador.

Para efectos de determinación del origen de los bienes identificados como “hecho en la Unión Europea”, estos serán elegibles sin necesidad de identificar el correspondiente país específico de la Unión Europea.

El origen de los materiales, partes o componentes de los bienes o la nacionalidad de la firma productora, ensambladora, distribuidora o vendedora de los bienes no determina el origen de los mismos.

---

## **C. ORIGEN DE LOS SERVICIOS**

---

El país de origen de los servicios es el mismo del individuo o firma que presta los servicios conforme a los criterios de nacionalidad arriba establecidos. Este criterio se aplica a los servicios conexos al suministro de bienes (tales como transporte, aseguramiento, montaje, ensamblaje, etc.), a los servicios de construcción y a los servicios de consultoría.

---



---

**PARTE 2**  
**REQUISITOS DE LAS OBRAS**

---

---

**SECCIÓN VI**  
**REQUISITOS DE LAS OBRAS**

---

## ÍNDICE SECCIÓN VI

<b>1. MEMORIA DE LAS OBRAS</b>	<b>1</b>
<b>2. ESPECIFICACIONES TÉCNICAS</b>	<b>3</b>
<b>A. PLIEGO DE ESPECIFICACIONES TÉCNICAS GENERALES (P.E.T.G)</b>	<b>3</b>
<b>B. PLIEGO DE ESPECIFICACIONES TÉCNICAS PARTICULARES (P.E.T.P)</b>	<b>99</b>
<b>3. PLANOS</b>	<b>148</b>
<b>4. CONDICIONES PARA LA CONFECCIÓN DEL PLAN DE TRABAJOS</b>	<b>149</b>
<b>5. INFORMACIÓN COMPLEMENTARIA</b>	<b>153</b>
<b>6. MEDIDAS DE SEGURIDAD Y MITIGACIÓN AMBIENTAL DURANTE LA CONSTRUCCIÓN</b>	<b>181</b>

**1. MEMORIA DE LAS OBRAS****Objetivo y alcance**

El presente documento tiene por objeto completar, aclarar y perfeccionar las estipulaciones del Pliego de Condiciones Generales, para la ejecución de la Obra denominada: “Etapa III. Obras de Infraestructura Pública. Sistema de Desagüe Pluvial y Red Vial. Área San Ignacio, La Morita (SW), Aguaribay y El Ensueño, de la localidad El Jagüel, partido de Esteban Echeverría.”

**Localización**

El Área San Ignacio comprende los barrios San Ignacio, La Morita (SW), Aguaribay, El Lucero y El Ensueño, de la localidad El Jagüel, partido de Esteban Echeverría.

La Nomenclatura catastral del proyecto del Área San Ignacio es: Circunscripción II, Sección F, Manzanas: 50 y 51, desde la 53 a la 62, desde la 64 a la 79, desde la 81 a la 92, 93a y 93b, desde la 94 a la 100, 102a y 102b, desde la 103 a la 109, 110a y 110b, desde la 111 a la 114 y desde la 116 a la 128 completas; comprendido por las avenidas: Fair, Estancia Los Remedios, Tomás A. Edison y Arroyo Ortega y la parcela propuesta por el Municipio para la ejecución de la obra de operación del sistema de provisión de agua potable Sección II, Fracción I, Parcela I de la localidad El Jagüel, Partido de Esteban Echeverría.

**Objetivos**

Provisión de infraestructura pública para mejorar la calidad del área y satisfacer las necesidades de las familias comprendidas en ella.

**Antecedentes del proyecto integral**

La presente obra pertenece a la Etapa III del Proyecto Ejecutivo Integral del Programa Mejoramiento de Barrios del Área San Ignacio.

El proyecto del sector contempla la consolidación de 1473 lotes, mediante la ejecución de trabajos que consisten en Obras de Infraestructura Pública y de Equipamiento Urbano. Comprende las obras de Infraestructura de servicios básicos:

- Obras Infraestructura pública: Sistema de Desagües Pluviales, Red Vial, Red de Alumbrado Público y Red Peatonal.
- Obras de Equipamiento Urbano: Contenedores, Paradas de colectivos, Señalización, Bancos, Bicileteros y Arbolado Público.
- Obras de Mitigación: Obras de Regulación Hídrica: desagüe Pluvial intralote.

A efectos de posibilitar el comienzo de la obra, se ha planteado como orden de prioridades comenzar con las tareas para la ejecución de los Desagües Pluviales por Conducto y de la

Red Vial, las cuales revisten de mayor envergadura e inversión y cuyo avance determinará el inicio de los rubros subsiguientes.

Dado las características del “Programa Mejoramiento de Barrios” y a los efectos de un mejor desarrollo de las tareas se designará, además del Inspector de Obra, un Equipo de Campo interdisciplinario, compuesto por Profesionales Técnicos, Asesores Jurídicos, Ambientalistas y Trabajadores Sociales, que actuarán en el territorio desde dos meses antes de la iniciación de la obra, durante todo el proceso constructivo, y durante los seis meses posteriores, a fin de interactuar con las familias que ocupan el sector. Dentro de las tareas de dicho equipo se encuentra el intercambio y trabajo asociado con la Inspección de obra a los efectos de lograr una mejor relación de la empresa con la comunidad y facilitar la ejecución de las obras.

### **Características de la Etapa propuesta**

La ETAPA III, comprende la provisión de obras de infraestructura pública. Las obras que forman parte de la presente licitación son:

- Sistema de Desagües Pluviales.
- Red Vial.

Sistema de Desagües Pluviales: Se prevé conducir los excesos pluviales mediante una red de Conductos pluviales conformados por caños premoldeados de hormigón armado; completando el Sistema de Captación Superficial con Cordones Cunetas y Sumideros. Los diámetros a utilizar en cada calle se encuentran detallados en las especificaciones técnicas del pliego general. Se prevé la descarga de los mismos en el arroyo Ortega en coincidencia con las calles: Esquiú, 12 de Octubre, 17 de Agosto, Dean Funes e Hipólito Bouchard.

Se colocarán las cañerías de desagüe pluvial domiciliario, en todo el ancho de la vereda municipal. Estas cañerías se prolongarán hasta la boca de desagüe abierta a ejecutar según rubro 37 (ver Obras de Regulación Hídrica - Desagüe Pluvial Intralote).

Red Vial: de acuerdo a las especificaciones técnicas detalladas en el pliego general, se realizará el completamiento de la Red Vial existente, mediante la ejecución de Pavimento Asfáltico con cordón cuneta en las siguientes calles:

- Calle Roca entre Estancia Los Remedios y Calle Cabildo.
- Calle Roca entre Los Nogales y Los Robles.
- Calle Roca entre Los Robles e Irupé
- Calle 12 de Octubre entre Cabildo y Los Robles.
- Calle 12 de Octubre entre Los Robles e Irupé.
- Calle Matehu entre Estancia Los Remedios y Calle Amancay.
- Calle Bouchard entre Los Nogales y El Amancay.
- Calle Bouchard entre Las Calles Irupé y Gandulfo.
- Calle Cabildo entre J.A Roca y Matheu.
- Calle Las Cina Cinas entre J.A Roca y Acceso a escuela Enrique de Osso.
- Calle Los Nogales entre J.A Roca y Acceso a escuela Enrique de Osso
- Calle Los Robles entre Calle Roca y Bouchard.
- Calle Gandulfo entre Bouchard y Estancia Los Remedios.

Se ha planificado ejecutar ambas obras bajo una misma licitación a fin de garantizar una eficiente ejecución de las tareas.

## SECCIÓN VI. REQUISITOS DE LAS OBRAS

### 2. ESPECIFICACIONES TÉCNICAS

#### A. ESPECIFICACIONES TÉCNICAS GENERALES (P.E.T.G)

##### Listado de Items Financiables

Item	Descripción	U.
<b>I. OBRAS ESPECIFICAS</b>		
<b>I. INFRAESTRUCTURA PUBLICA</b>		
<b>1</b>	<b>Sistema de abastecimiento de agua potable</b>	
<b>1 Cañerías de distribución</b>		
1	10 Excavación de zanja en terreno de cualquier categoría	m3
1	20 Tapado y compactación de zanja.	m3
1	30 Prov. y coloc. cañerías PVC 160 mm	ml
1	40 Prov. y coloc. cañerías PVC 110 mm	ml
1	50 Prov. y coloc. cañerías PVC 90 mm	ml
1	60 Prov. y coloc. cañerías PVC 75 mm	ml
1	70 Prov. y coloc. cañerías PVC 63 mm	ml
1	80 Prov. y coloc. cañerías PAD 160 mm	ml
1	90 Prov. y coloc. cañerías PAD 110 mm	ml
1	100 Prov. y coloc. cañerías PAD 90 mm	ml
1	110 Prov. y coloc. cañerías PAD 75 mm	ml
1	120 Prov. y coloc. cañerías PAD 63 mm	ml
<b>2</b>	<b>Válvulas</b>	
2	10 Prov. y coloc. V.E. 160mm. Incluye construcción de cámara	u
2	20 Prov. y coloc. V.E. 110mm. Incluye construcción de cámara	u
2	30 Prov. y coloc. V.E. 90 mm. Incluye construcción de cámara	u
2	40 Prov. y coloc. V.E. 75 mm. Incluye construcción de cámara	u
2	50 Prov. y coloc. V.E. 63 mm. Incluye construcción de cámara	u
2	60 Prov. y coloc. V. de limpieza. Incluye construcción de cámara	u
<b>3</b>	<b>Hidrantes</b>	
3	10 Prov. y coloc. hidrante 90 mm. Incluye construcción de cámara	u
3	20 Prov. y coloc. hidrante 75 mm. Incluye construcción de cámara	u
3	30 Prov. y coloc. hidrante 63 mm. Incluye construcción de cámara	u
<b>4</b>	<b>Conexiones domiciliarias</b>	
4	10 Ejecución de conexión domiciliaria de agua	u
4	20 Prov. y colocación de medidor.	u
<b>2</b>	<b>Sistema de desagües cloacales</b>	
<b>1 Cañerías</b>		
1	10 Excavación de zanja en terreno de cualquier categoría.	m3
1	20 Tapado y compactación de zanja.	m3
1	30 Prov. y coloc. cañerías PVC 300 mm	ml
1	40 Prov. y coloc. cañerías PVC 250 mm	ml
1	50 Prov. y coloc. cañerías PVC 200 mm	ml
1	60 Prov. y coloc. cañerías PVC 160 mm	ml
1	70 Prov. y coloc. cañerías PVC 110 mm	ml
<b>2</b>	<b>Bocas de Registro</b>	
2	10 Excavación en terreno de cualquier categoría	m3
2	20 Ejecución de boca de registro en vereda h. menor 2,50 m	u
2	30 Ejecución de boca de registro en calzada h. menor 2,50 m	u
2	40 Ejecución de boca de registro en vereda h. mayor 2,50 m	u
2	50 Ejecución de boca de registro en calzada h. mayor 2,50 m	u
<b>3</b>	<b>Cámaras de limpieza</b>	
3	10 Excavación en terreno de cualquier categoría	m3
3	20 Ejecución cámara de limpieza	u
<b>4</b>	<b>Conexiones domiciliarias</b>	
4	10 Ejecución de conexión domiciliaria cloacal	u
<b>3</b>	<b>Sistema de desagües pluviales superficiales</b>	
<b>1</b>	<b>Cordón cuneta</b>	

1	10 Ejecución de Cordón Cuneta de hormigón	ml
<b>2</b>	<b>Badén</b>	
2	10 Ejecución de Badén de hormigón	ml
<b>3</b>	<b>Alcantarillas</b>	
3	10 Excavación de zanja en terreno de cualquier categoría.	m3
3	20 Tapado y compactación de zanja.	m3
3	30 Prov. y coloc. de caños de Hº 500 mm	ml
3	40 Prov. y coloc. de caños de Hº 600 mm	ml
3	50 Prov. y coloc. de caños de Hº 800 mm	ml
3	60 Prov. y coloc. de caños de Hº 1000 mm	ml
3	70 Ejecución de cabezales	u
<b>4</b>	<b>Red Vial</b>	
<b>1</b>	<b>Tareas previas</b>	
1	10 Apertura de calles.	m2
1	20 Preparación de terreno. Compactación de subrasante	m2
<b>2</b>	<b>Calzadas</b>	
2	10 Entoscado	m2
2	20 Suelo cemento	m2
2	30 Suelo cal	m2
2	40 Base granular	m2
2	50 Enripiado	m2
2	60 Empedrado tipo brasileño	m2
2	70 Concreto asfáltico	m2
2	80 Hormigón	m2
<b>5</b>	<b>Red primaria de Media Tensión</b>	
<b>1</b>	<b>Estructura de sostén</b>	
1	10 Prov. y montaje de columna de H A	U
1	20 Prov. Y montaje de columnas de eucalipto creosotado	U
1	30 Prov. y montaje de columna metálica recta	U
<b>2</b>	<b>Conductores</b>	
2	10 Prov. y coloc. de cables de aleación de aluminio	MI
<b>6</b>	<b>Subestación Transformadora</b>	
<b>1</b>	<b>Estructura de sostén</b>	
1	10 Prov. y montaje de columnas o postes	U
<b>2</b>	<b>Transformador</b>	
1	20 Prov. y montaje de transformador	U
<b>7</b>	<b>Red Eléctrica y Alumbrado Público</b>	
<b>1</b>	<b>Estructura de sostén</b>	
1	10 Prov. y montaje de columna de H A	U
1	20 Prov. y montaje de poste de eucalipto creosotado	U
1	30 Prov. y montaje de columna metálica recta	U
1	40 Prov. y montaje de columna metálica curva simple	U
1	50 Prov. y montaje de columna metálica curva doble	U
<b>2</b>	<b>Conductores</b>	
2	10 Prov. y coloc. de cables aéreos preensamblados	MI
2	20 Prov. y coloc. de cables aéreos de cobre	MI
2	30 Prov. y coloc. de cables subterráneos	MI
<b>3</b>	<b>Tablero de Alumbrado Público</b>	
3	10 Tablero de Alumbrado Público	U
<b>4</b>	<b>Luminarias</b>	
4	10 Prov. y coloc. de luminarias de vapor de mercurio	U
4	20 Prov. y coloc. de luminarias de vapor de sodio	U
4	30 Prov. y coloc. de luminarias con lampara mezcladora	U
4	40 Prov. y coloc. de luminarias con lampara incandescente	U
<b>5</b>	<b>Red Domiciliaria</b>	
5	10 Prov. y coloc. de pilares de acometida	U
5	20 Prov. y coloc. de fusibles y medidores individuales	U
<b>8</b>	<b>Red de Gas Natural</b>	
<b>1</b>	<b>Cañerías de distribución</b>	
1	10 Excavación de zanja en terreno de cualquier categoría	m3
1	20 Tapado y compactación de zanja.	m3
1	30 Prov. y coloc. cañerías 90 mm	MI
1	40 Prov. y coloc. cañerías 63 mm	MI
1	50 Prov. y coloc. cañerías 50 mm	MI
<b>2</b>	<b>Conexiones domiciliarias</b>	
2	10 Conexión domiciliaria de gas. Incluye gabinete con medidor y accesorios	U
<b>9</b>	<b>Red peatonal</b>	

1	10	Ejecución de contrapiso de hormigón	m2
1	20	Cordón de borde	MI
1	30	Contrapiso de tosca	m2
1	40	Carpeta de cemento rodillado	m2
1	50	Prov. y colocación de baldosas de hormigón premoldeado	m2
<b>10</b>		<b>Prov. De contenedores</b>	
1	10	Prov. y colocación de contenedores comunitarios de residuos	U
1	20	Prov. y colocación de contenedores domiciliarios de residuos	U
<b>11</b>		<b>Parquización, arbolado y coberturas verdes</b>	
<b>1</b>		<b>Arbolado Público</b>	
1	10	Prov. y plantación árbol	U
1	20	Prov. y plantación arbusto	U
1	30	Riego	GI
1	40	Mantenimiento	GI
<b>2</b>		<b>Coberturas verdes</b>	
2	10	Preparación del suelo	m2
2	20	Sembrado de césped	m2
2	30	Implantación de césped	m2
2	40	Riego	m2
2	50	Mantenimiento	m2
		<b>II. INFRAESTRUCTURA PRIVADA</b>	
<b>12</b>		<b>Abastecimiento de Agua Potable</b>	
1	10	Conexión intradomiciliaria de agua	U
<b>13</b>		<b>Conexión cloacal a Red</b>	
1	10	Conexión intradomiciliaria cloacal	U
<b>14</b>		<b>Cámara séptica y pozo absorbente</b>	
1	10	Excavación en terreno de cualquier categoría	m3
1	20	Construcción de cámara séptica	U
1	30	Construcción de pozo absorbente.	U
<b>15</b>		<b>Conexión de Gas</b>	
1	10	Conexión intradomiciliaria de gas	U
<b>16</b>		<b>Núcleos Sanitarios</b>	
<b>16 A</b>		<b>Núcleos sanitarios nuevos</b>	
<b>1</b>		<b>Estructura resistente</b>	
1	10	Movimiento de suelos para fundaciones	m3
1	20	Zapata corrida	m3
1	30	Encadenado inferior H A	m3
1	40	Encadenado superior H A	m3
1	50	Platea de H A	m3
1	60	Pilotines de H A	m3
1	70	Losa cerámica	m2
1	80	Losa H A	m3
1	90	Columnas, vigas y pórticos de H A	m3
1	100	Torre Tanque	m3
<b>2</b>		<b>Mampostería</b>	
2	10	Ladrillo hueco espesor 0,08	m2
2	20	Ladrillo hueco espesor 0,12	m2
2	30	Ladrillo hueco espesor 0,18	m2
2	40	Ladrillo común espesor 0,12	m2
2	50	Ladrillo cerámico portante 0,12	m2
2	60	Bloque de Hormigón espesor 0,19	m2
<b>3</b>		<b>Cubierta y cielorraso</b>	
3	10	Chapa galvanizada con estructura de madera	m2
3	20	Chapa galvanizada con estructura metálica	m2
3	30	Cielorraso aplicado a la cal	m2
3	40	Cielorraso suspendido a la cal	m2
3	50	Cielorraso de madera machihembrada	m2
3	60	Cielorraso suspendido placa de cartón yeso	m2
<b>4</b>		<b>Contrapiso</b>	
4	10	Contrapiso H de cascotes	m2
<b>5</b>		<b>Capa aisladora</b>	
5	10	Capa aisladora cajón p/muros	m2
5	20	Capa aisladora horizontal s/contrapiso	m2
<b>6</b>		<b>Revoques y revestimientos</b>	
6	10	Exterior hidrófugo, grueso y fino.	m2



6	20 Interior hidrófugo, grueso y fino.	m2
6	30 Interior grueso y fino	m2
6	40 Grueso bajo revestimiento	m2
6	50 Cementicio	m2
6	60 Enrasado de juntas	m2
6	70 Azulejos	m2
6	80 Cerámica esmaltada	m2
<b>7</b>	<b>Pisos</b>	
7	10 Carpeta de nivelación	m2
7	20 Piso de cerámicos	m2
7	30 Piso de mosaico granítico	m2
7	40 Piso de cemento alisado	m2
7	50 Zócalo cerámico	m2
7	60 Zócalo granítico	m2
<b>8</b>	<b>Carpinterías</b>	
8	10 Prov. y coloc. de Puerta de chapa	U
8	20 Prov. y coloc. de Puerta placa	U
8	30 Prov. Y colocación de Puerta tablero	U
8	40 Prov. Y colocación de Puerta de aluminio	U
8	50 Prov. Y colocación de ventana de chapa	U
8	60 Prov. Y colocación de ventana de aluminio	U
8	70 Prov. y coloc. de Vidrios	m2
<b>9</b>	<b>Instalación sanitaria</b>	
9	10 Distribución de agua fría	GI
9	20 Distribución agua caliente	GI
9	30 Desagües cloacales	GI
9	40 Prov. y coloc. de Griferías	U
9	50 Prov. y coloc. de Tanque de reserva	U
9	60 Prov. y coloc. de Inodoro	U
9	70 Prov. y coloc. de Lavatorio	U
9	80 Prov. y coloc. de accesorios	GI
<b>10</b>	<b>10 Instalación eléctrica</b>	GI
<b>11</b>	<b>10 Instalación de gas</b>	GI
<b>12</b>	<b>Pintura</b>	
12	10 Látex exterior	m2
12	20 Látex interior	m2
12	30 Barniz ó esmalte sobre carpintería de madera	m2
12	40 Esmalte sobre carpintería de chapa	m2
<b>13</b>	<b>10 Varios</b>	
<b>16 B</b>	<b>Completamiento de núcleos sanitarios</b>	
<b>1</b>	<b>Estructura resistente</b>	
1	10 Torre tanque	m <sup>3</sup>
<b>2</b>	<b>Cubierta y cielorraso</b>	
2	10 Cielorraso de chapa galvanizada con estructura de madera	m <sup>2</sup>
2	20 Cielorraso de chapa galvanizada con estructura metálica	m <sup>2</sup>
2	30 Cielorraso aplicado a la cal	m <sup>2</sup>
2	40 Cielorraso suspendido a la cal	m <sup>2</sup>
2	50 Cielorraso de madera machiembrada	m <sup>2</sup>
2	60 Cielorraso suspendido de placa de cartón yeso	m <sup>2</sup>
<b>3</b>	<b>Contrapiso</b>	
3	10 Contrapiso de hormigón de cascote	m <sup>2</sup>
<b>4</b>	<b>Capa aisladora</b>	
4	10 Capa aisladora horizontal sobre contrapiso	m2
<b>5</b>	<b>Revoques y revestimientos</b>	
5	10 Exterior hidrófugo grueso y fino	m <sup>2</sup>
5	20 Interior hidrófugo grueso y fino	m <sup>2</sup>
5	30 Interior grueso y fino	m <sup>2</sup>
5	40 Grueso bajo revestimiento	m <sup>2</sup>
5	50 Cementicio	m <sup>2</sup>
5	60 Enrasado de juntas	m2
5	70 Azulejos	m2
5	80 Cerámica esmaltada	m <sup>2</sup>
<b>6</b>	<b>Pisos</b>	

6	10	Carpeta de nivelación	m <sup>2</sup>
6	20	Piso de cerámicos	m <sup>2</sup>
6	30	Piso de mosaico granítico	m <sup>2</sup>
6	40	Piso de cemento alisado	m <sup>2</sup>
6	50	Zócalo cerámico	m <sup>2</sup>
6	60	Zócalo granítico	m <sup>2</sup>
<b>7</b>		<b>Carpinterías</b>	
7	10	Prov. y coloc. de Puerta de chapa	U
7	20	Prov. y coloc. de Puerta placa	U
7	30	Prov. Y colocación de puerta tablero	U
7	40	Prov. Y colocación de puerta de aluminio	U
7	50	Prov. Y colocación de ventana de chapa	U
7	60	Prov. Y colocación de ventana de aluminio	U
7	70	Prov. y coloc. de Vidrios	m2
<b>8</b>		<b>Instalación sanitaria</b>	
8	10	Distribución de agua fría	GI
8	20	Distribución agua caliente	GI
8	30	Desagües cloacales	GI
8	40	Prov. y coloc. de Griferías	U
8	50	Prov. y coloc. de Tanque de reserva	U
8	60	Prov. y coloc. de Inodoro	U
8	70	Prov. y coloc. de Lavatorio	U
8	80	Prov. y coloc. de accesorios	GI
<b>9</b>		<b>10 Instalación eléctrica</b>	GI
<b>10</b>		<b>10 Instalación de gas</b>	GI
<b>11</b>		<b>Pintura</b>	
11	10	Látex exterior	m2
11	20	Látex interior	m2
11	30	Barniz ó esmalte sobre carpintería de madera	m2
11	40	Esmalte sobre carpintería de chapa	m2
<b>12</b>		<b>10 Varios</b>	
<b>17</b>		<b>Desagües pluviales</b>	
1	10	Pileta de patio y cañería de desagüe	gl.
<b>18</b>		<b>Arbolado Privado</b>	
1	10	Prov. y plantación árbol	U
1	20	Prov. y plantación arbusto	U
1	30	Riego	U
1	40	Mantenimiento	U
<b>19</b>		<b>Movimiento de Suelos</b>	
1	10	Nivelación, desmonte, rellenos y compactación.	m3
1	20	Saneamiento y relleno de pozos ciegos	U
		III. EQUIPAMIENTO COMUNITARIO	
<b>20</b>		<b>Abastecimiento de agua potable</b>	
1		Conexión intradomiciliaria de agua potable	U
<b>21</b>		<b>Cloacal a red</b>	
1		Conexión intradomiciliaria cloacal	U
<b>22</b>		<b>Cámara séptica y pozo absorbente</b>	
1		Excavación en terreno de cualquier categoría	m3
2		Construcción de cámara séptica	U
3		Construcción de pozo absorbente	U
<b>23</b>		<b>Conexión de gas</b>	
1		Conexión intradomiciliaria de gas	U
<b>24</b>		<b>Sede Organización Social</b>	
1		<b>Estructura resistente</b>	
1	10	Movimiento de suelos para fundaciones	m3
1	20	Zapata corrida	m3
1	30	Encadenado inferior H A	m3
1	40	Encadenado superior H A	m3
1	50	Platea de H A	m3
1	60	Pilotines de H A	m3
1	70	Losa cerámica	m2

1	80	Losa H A	m3
1	90	Columnas, vigas y pórticos de H A	m3
1	100	Torre Tanque	m3
<b>2</b>		<b>Mampostería</b>	
2	10	Ladrillo hueco espesor 0,08	m2
2	20	Ladrillo hueco espesor 0,12	m2
2	30	Ladrillo hueco espesor 0,18	m2
2	40	Ladrillo común espesor 0,12	m2
2	50	Bloque cerámico portante 0,12	m2
2	60	Bloque de Hormigón espesor 0,19	m2
<b>3</b>		<b>Cubierta y cielorraso</b>	
3	10	Chapa galvanizada con estructura de madera	m2
3	20	Chapa galvanizada con estructura metálica	m2
3	30	Cielorraso aplicado a la cal	m2
3	40	Cielorraso suspendido a la cal	m2
3	50	Cielorraso de madera machihembrada	m2
3	60	Cielorraso suspendido placa de cartón yeso	m2
<b>4</b>		<b>Contrapiso</b>	
4	10	Contrapiso H de cascotes	m2
<b>5</b>		<b>Capa aisladora</b>	
5	10	Capa aisladora cajón p/muros	m2
5	20	Capa aisladora horizontal s/contrapiso	m2
<b>6</b>		<b>Revoques y revestimientos</b>	
6	10	Exterior hidrófugo, grueso y fino.	m2
6	20	Interior hidrófugo, grueso y fino	m2
6	30	Interior grueso y fino	m2
6	40	Grueso bajo revestimiento	m2
6	50	Cementicio	m2
6	60	Enrasado de juntas	m2
6	70	Azulejos	m2
6	80	Cerámica esmaltada	m2
<b>7</b>		<b>Pisos</b>	
7	10	Carpeta de nivelación	m2
7	20	Piso de cerámicos	m2
7	30	Piso de mosaico granítico	m2
7	40	Piso de cemento alisado	m2
7	50	Zócalo cerámico	m2
7	60	Zócalo granítico	m2
<b>8</b>		<b>Carpintería</b>	
8	10	Prov. y coloc. de Puerta de chapa	U
8	20	Prov. y coloc. de Puerta placa	U
8	30	Prov. y coloc. de Puerta tablero	U
8	40	Prov. y coloc. de puerta de aluminio	U
8	50	Prov. y coloc. de Ventana de chapa	U
8	60	Prov. y coloc. de Ventana de aluminio	U
8	70	Prov. y coloc. de Vidrios	m2
<b>9</b>		<b>Instalación sanitaria</b>	
9	10	Distribución de agua fría	U
9	20	Distribución agua caliente	U
9	30	Desagües cloacales	U
9	40	Prov. y coloc. de Griferías	U
9	50	Prov. y coloc. de Tanque de reserva	U
9	60	Prov. y coloc. de Inodoro	U
9	70	Prov. y coloc. de Lavatorio	U
9	80	Prov. Y colocación de accesorios	U
<b>10</b>		<b>10 Instalación eléctrica</b>	U
<b>11</b>		<b>10 Instalación de gas</b>	U
<b>12</b>		<b>Pintura</b>	
12	10	Látex exterior	m2
12	20	Látex interior	m2
12	30	Barniz ó esmalte sobre carpintería de madera	m2
12	40	Esmalte sobre carpintería de chapa	m2
<b>13</b>		<b>Varios</b>	

13	10	Prov. y coloc. Mesada	m2
13	20	Mobiliario	U

## II. OBRAS COMPLEMENTARIAS

### I. NEXOS

<b>25</b>	<b>Nexo de Agua</b>		
<b>1</b>	<b>Cañería de interconexión</b>		
1	10	Excavación de zanja en terreno de cualquier categoría	m3
1	20	Tapado y compactación de zanja.	m3
1	30	Prov. y coloc. cañerías PVC 160 mm	MI
1	40	Prov. y coloc. cañerías PVC 110 mm	MI
1	50	Prov. y coloc. cañerías PVC 90 mm	MI
1	60	Prov. y coloc. cañerías PVC 75 mm	MI
1	70	Prov. y coloc. cañerías PVC 63 mm	MI
1	80	Prov. y coloc. cañerías PAD 160 mm	MI
1	90	Prov. y coloc. cañerías PAD 110 mm	MI
1	100	Prov. y coloc. cañerías PAD 90 mm	MI
1	110	Prov. y coloc. cañerías PAD 75 mm	MI
1	120	Prov. y coloc. cañerías PAD 63 mm	MI
<b>26</b>	<b>Nexo Cloacal</b>		
<b>1</b>	<b>Cañería de interconexión</b>		
1	10	Excavación de zanja en terreno de cualquier categoría.	m3
1	20	Tapado y compactación de zanja.	m3
1	30	Prov. y coloc. cañerías PVC 300 mm	MI
1	40	Prov. y coloc. cañerías PVC 250 mm	MI
1	50	Prov. y coloc. cañerías PVC 200 mm	MI
1	60	Prov. y coloc. cañerías PVC 160 mm	MI
1	70	Prov. y coloc. cañerías PVC 110 mm	MI
<b>2</b>	<b>Bocas de Registro</b>		
2	10	Excavación en terreno de cualquier categoría	m3
2	20	Ejecución de boca de registro en vereda h. menor 2,50 m	U
2	30	Ejecución de boca de registro en calzada h. menor 2,50 m	U
2	40	Ejecución de boca de registro en vereda h. mayor 2,50 m	U
2	50	Ejecución de boca de registro en calzada h. mayor 2,50 m	U
<b>27</b>	<b>Nexo desagües pluviales superficiales</b>		
<b>1</b>	<b>Cordón cuneta</b>		
1	10	Ejecución de Cordón Cuneta de hormigón	M
<b>2</b>	<b>Badén</b>		
2	10	Ejecución de Badén de hormigón	M
<b>3</b>	<b>Alcantarillas</b>		
3	10	Excavación de zanja en terreno de cualquier categoría.	m3
3	20	Tapado y compactación de zanja.	m3
3	30	Prov. y coloc. de caños de Hº 500 mm	MI
3	40	Prov. y coloc. de caños de Hº 600 mm	MI
3	50	Prov. y coloc. de caños de Hº 800 mm	MI
3	60	Prov. y coloc. de caños de Hº 1000 mm	MI
3	70	Ejecución de cabezales	U
<b>28</b>	<b>Nexo Vial</b>		
<b>1</b>	<b>Tareas previas</b>		
1	10	Apertura de calles.	m2
1	20	Preparación de terreno. Compactación de subrasante	m2
<b>2</b>	<b>Calzadas</b>		
2	10	Entoscado	m2
2	20	Suelo-cemento	m2
2	30	Suelo – cal	m2
2	40	Base granular	m2
2	50	Enripiado	m2
2	60	Empedrado tipo brasileño	m2
2	70	Concreto asfáltico	m2
2	80	Hormigón	m2
<b>29</b>	<b>Nexo de Gas</b>		
<b>1</b>	<b>Cañería de interconexión</b>		
1	10	Excavación de zanja en terreno de cualquier categoría	m3
1	20	Tapado y compactación de zanja.	m3
1	30	Prov. y coloc. cañerías 90 mm	MI
1	40	Prov. y coloc. cañerías 63 mm	MI

1	50 Prov. y coloc. cañerías 50 mm	MI
1	60 Tunnelling teledirigido	MI

## II. OBRAS DE MITIGACION

<b>30</b>	<b>Perforación y tanque de reserva</b>
<b>31</b>	<b>Planta de tratamiento de agua</b>
<b>32</b>	<b>Sistema de riego</b>
<b>33</b>	<b>Planta de tratamiento cloacal</b>
<b>34</b>	<b>Desagüe pluvial por conducto</b>
<b>35</b>	<b>Revestimiento y construcción de canales</b>
<b>36</b>	<b>Desagüe pluvial a cielo abierto</b>
<b>37</b>	<b>Desagüe pluvial aluvional</b>
<b>38</b>	<b>Defensas</b>
<b>39</b>	<b>Muros de contención</b>
<b>40</b>	<b>Rellenos, nivelaciones y aterraplenados</b>
<b>41</b>	<b>Puentes peatonales</b>
<b>42</b>	<b>Escaleras</b>
<b>43</b>	<b>Demolición de viviendas</b>

**NOTA: Los ítems de obra no especificados tendrán tratamiento de trabajos especiales y sus especificaciones técnicas estarán descritas en el Pliego de Especificaciones Técnicas Particulares**

### **Generalidades**

Las presentes especificaciones técnicas tienen por objeto la conformación de un marco general tendientes a garantizar calidad en todos y cada uno de los trabajos que se ejecuten dentro del programa.

Con ese fin se mencionan algunas de las Normas y Leyes que han sido tomadas como base para la redacción del presente pliego y que deberán ser respetadas por el Contratista para la provisión de materiales y ejecución de los trabajos.

- CIRSOC:
- Normas IRAM:
- Normas ISO
- Normas técnicas de GAS DEL ESTADO SE.
- Nuevas normas técnicas aprobadas por ENARGAS (Ente Nacional Regulador del Gas)
- Pliegos de Especificaciones Técnicas de las Empresas Prestatarias de Servicios Públicos Provinciales.
- Normas técnicas de Dirección Nacional de Vialidad.
- Leyes Provinciales de Obras Públicas
- Ordenanzas Municipales vigentes en el sitio de emplazamiento de las obras
- Estándares mínimos de calidad para viviendas de interés social (Ministerio de Infraestructura y Vivienda) en todo lo que no contradiga a las presentes especificaciones.

La no mención expresa en el presente pliego de una normativa en particular como referencia de patrón de exigencia técnica para la ejecución de un trabajo, no exime al contratista de adoptar y explicitar bajo que normativa técnica desarrollará dicho trabajo, la cual no podrá estar reñida con la regla del arte ni con la finalidad del mismo.

La materialización de las tareas indicadas, que conforman el objeto de la presente licitación, como también las indicaciones mencionadas en cada una de los capítulos del presente pliego deberán cumplimentar las prescripciones establecidas en el Decreto 911 en materia de Higiene y Seguridad Industrial, aunque no estén taxativamente referenciados en el mismo.

Durante la ejecución de trabajos se pueden presentar una gama de potenciales impactos negativos que afectarán a la población residente, sus viviendas y sus desplazamientos cotidianos, debiendo el contratista prevenir o mitigar dichos impactos.

Los impactos pueden tener su causa en las propias condiciones ambientales de los barrios, en accidentes o imprevistos. Debido a la gran variedad de proyectos, se hace dificultosa la tarea de contemplar todos y cada uno de los problemas ambientales que se presentarán durante la ejecución de obras, sin embargo es posible identificar los casos mas frecuentes.

Previo al acta de inicio de obra, la empresa adjudicataria deberá presentar un informe sobre las medidas de mitigación que estima necesario tomar en el transcurso de la ejecución de obras, utilizando como referencia el listado aquí consignado, mas todas aquellas medidas que la empresa considere necesarias

#### Principales impactos que deberán ser considerados por la empresa

A fin de proponer las medidas ambientales pertinentes, la empresa deberá considerar, entre otros, los siguientes impactos negativos:

- Alteración del sistema de drenaje existente tanto natural como artificial
- Incremento temporal de la erosión y sedimentación por movimientos de tierra (excavaciones, zanjas, rellenos, etc.)
- Inestabilidad de taludes
- Peligro de accidentes en la zona por zanjas no cubiertas y movimiento de suelos.
- Peligro de accidentes por desplazamiento de maquinaria vial
- Contaminación de suelo, agua y aire en obradores.
- Alteración provocadas por explotación de áridos y extracción de suelos para la obra.
- Afectación a la accesibilidad de vehículos y peatones por el corte de vías de circulación y ejecución de desvíos.
- Contaminación acústica generada por maquinaria vial.
- Afectación de napas freáticas.
- Retiro de cobertura vegetal y afectación del arbolado urbano

#### Medidas de seguridad y prevención ambiental durante la construcción de obras

- Señalización y cercado adecuado de zanjas, pozos, desniveles, plantaciones nuevas, montículos de material de relleno, obras recientes, pintura reciente, etc. de manera de advertir y proteger a la población.
- Señalización de desvíos.
- Coordinación de los frentes de obra a los efectos de no alterar la accesibilidad a viviendas y equipamientos.

- Control de la disposición del material extraído durante zanjeo a fin de no bloquear o alterar la accesibilidad a viviendas y veredas.
- Señalización diurna y nocturna (peatonal y vehicular).
- Control de los movimientos de maquinarias en el frente de obras y en obradores
- Control de emisión de polvos y ruidos
- Control de la estabilidad de líneas eléctricas preexistentes.
- Cuidados especiales sobre derrames de aceites u otros compuestos químicos provenientes de maquinaria.
- Control de extensiones o instalaciones eléctricas.
- Estructuras temporarias de desagües para evitar anegamientos.
- Control de pendientes y taludes.
- Control del estado de taludes en cruce de arroyos o cauces y si correspondiese ordenar tareas adicionales de protección.
- Cobertura del material removido, arenas, etc. de manera de evitar voladura de polvos.
- Apertura de zanjas por tramos
- Identificación de las áreas donde se producirán las extracciones de suelos para rellenos, tratando de que no se generen cavas que impliquen problemas de seguridad o estancamientos de agua en los sectores de préstamo.
- Verificar que la disposición final de escombros y materiales excedentes en general se realiza en sitios habilitados para tal fin.
- En los casos que sea necesario eliminar cobertura vegetal u espacios verdes de interés comunal se tendrá que contar con la aprobación del organismo pertinente en base a la presentación de un esquema de desmonte.
- Recomposición de las áreas que hayan sufrido degradación por la realización de las obras, por ej. emparejado de tierras removidas, restitución de cubierta vegetal en taludes.
- Restitución de condiciones previas a la intervención de maquinaria pesada o a la instalación de campamentos u otros lugares de operación en especial si han sido afectadas veredas, calles ó infraestructura preexistente.
- Control en la limpieza final de obra y de las áreas utilizadas para estacionamiento de maquinaria, áreas de acopio de material, etc.
- En los proyectos de consolidación se determinarán los casos en los que sea necesario restringir las operaciones a máquinas de menor potencia y tamaño apelando a una tecnología mano de obra intensiva para los sectores de dificultosa accesibilidad o que implique riesgos ciertos para la población.
- El personal de la empresa con responsabilidades en obra deberá estar en conocimiento de los alcances del Programa y en particular de los aspectos ambientales y sociales de cada barrio.

## **Capítulo I – Obras Específicas**

### **I. Infraestructura Pública**

#### **Rubros 1 y 2: Sistema de abastecimiento de agua potable y cloacas**

##### 1. Cañerías de distribución

##### 1.1. Excavación de zanjas en terrenos de cualquier categoría.

El Contratista deberá realizar e interpretar un estudio de suelos, para determinar la necesidad de entibamientos o tablestacados, apuntalamientos, desagote, depresión de napa u otras medidas a adoptar para la protección de los trabajadores, evaluar la influencia de estructuras adyacentes, instalaciones, calzadas, etc. y minimización de los riesgos de derrumbamiento y hundimiento del suelo durante la excavación e instalación de los caños.

El Contratista deberá proveer, instalar y mantener todos los sistemas de sostén, enmaderamiento, los laterales de la excavación como también deberá mantener un sistema de bombeo u otro método aprobado de desagote o depresión de napa que se encargará de remover toda el agua que llegue a la excavación proviniendo de cualquier fuente. Dicha agua deberá ser canalizada fuera del sitio mediante métodos que determine el Contratista, previamente autorizados por la Inspección, y que no afecten a terceros, siendo responsabilidad de este los daños que se produjeren.

Salvo que el resultado del análisis del estudio de suelos indique que se deba utilizar otro método o que en el presente se especifique de otra manera, la excavación de zanjas para cañerías y servicios se realizará a cielo abierto. El ancho de las zanjas a reconocer en la certificación será el indicado en los Planos de Proyecto según los diámetros de las cañerías a instalar o de acuerdo con la siguiente tabla:

Tabla 1

DIAMETROS	Ancho de zanja
50 a 90 mm	0.50 m.
>90 a 220 mm	0.55 m.
>200 a 300 mm	0.60 m.
>300 a 350 mm	0.65 m.
>350 a 400 mm	0.70 m.

El fondo de la excavación, en el caso de cloacas, tendrá la pendiente que indiquen los planos respectivos, o la que oportunamente fije la Inspección. El mismo deberá ser plano y estar libre de materiales de gruesa granulometría.

El suelo proveniente de las excavaciones deberá ser acondicionado convenientemente a lo largo de las zanjas, respetando las normas municipales vigentes en el lugar y los accesos vehiculares a las propiedades.

Se ejecutarán las excavaciones para la colocación de caños de acuerdo con los trazados y dimensiones señalados en los planos y/o planillas respectivas. La mínima tapada para la red de agua potable no será inferior a 0,80 mt.



En el caso de cañerías de agua potable sobre el fondo de la zanja y a los fines de proveer un adecuado apoyo uniforme longitudinal al caño se ejecutará un lecho con suelo tamizado en un espesor de 15 cm como mínimo o una cama de arena de 0,10 m. como mínimo.

Si la consistencia del terreno y restantes requerimientos técnicos lo permitiesen se admitirá la ejecución en forma alternada, de túneles y zanjas, en lugar de zanjas corridas, debiendo dejarse los túneles, rellenos con suelo - cemento o arena o cemento-arena, esta metodología de ejecución deberá contar con el acuerdo previo de la inspección de obra.

El Contratista deberá rellenar por su cuenta con hormigón pobre reforzado, toda excavación hecha a mayor profundidad que la indicada. donde el terreno hubiera sido disgregado por la acción atmosférica o por cualquier otra causa imputable o no a imprevisión del Contratista. Este relleno de hormigón deberá alcanzar el nivel de asiento de la obra de que se trate.

Si la capacidad portante del fondo de las excavaciones fuera inferior a 0.5 Kg/cm<sup>2</sup> el Contratista deberá mejorar el terreno mediante sustitución o modificación de su estructura. La sustitución consistirá en el retiro del material indeseable y, la colocación de arena o grava. La modificación se realizará mediante la adición de suelo seleccionado mejorado con arena y, /o cal y/o cemento y posterior compactación.

Las obras se construirán con las excavaciones en seco. Si no existiesen previsiones en el proyecto o las mismas fueran insuficientes el Contratista adoptará el método de eliminación de aguas subterráneas, drenaje o depresión de napa que resulte suficientemente efectivo.

Para la defensa contra avenidas de aguas superficiales el Contratista construirá, ataguías, tajamares o terraplenes según sea conveniente previa aprobación de la Inspección.

Para un correcto ordenamiento del trabajo y a fin de evitar el deterioro y desmoronamiento de la zanja, no se permitirá que la excavación aventaje en más de 200 metros a las cañerías terminadas, tapadas y aprobadas.

Medición y pago: Todos los trabajos enunciados en el punto anterior estarán incluidos en el precio unitario cotizado. Este ítem se pagará por m<sup>3</sup> de zanja.

## 1.2. Tapado y compactación de zanjas:

El tapado de las zanjas podrá ser realizado con el material extraído de la excavación, el que será acopiado al costado de la zanja. Si fuera necesario acarrear material de relleno, por no ser apto el extraído, los gastos que esto origine, cualquiera sea la distancia de transporte, correrán por cuenta y cargo de la empresa contratista, lo cual debería haber sido tenido en cuenta por éste en la oportunidad de realizar los estudios y sondeos previos correspondientes a la preparación de la oferta.

El grado de compactación a lograr será por lo menos igual al del terreno natural no alterado.

Se requiere que el contratista preste la mayor atención en la ubicación y compactación del material debajo del caño y hasta la denominada zona de cuna (diámetro horizontal

del caño). El relleno y compactación se continuará hasta el nivel de terreno natural poniendo especial cuidado en la compactación de los 15 cm superiores a la clave del caño, evitando dañar el caño por impacto.

Una vez aprobada la prueba hidráulica se procederá al tapado y compactación de la zanja. Todo material sobrante de la excavación deberá ser retirado del lugar por el contratista.

Medición y pago: Todos los trabajos enunciados en el punto anterior estarán incluidos en el precio unitario cotizado. Este ítem se pagará por m<sup>3</sup> de zanja tapada y compactada de acuerdo con los anchos de zanja que figuran en la Tabla 1 y previamente haber sido aprobada la prueba hidráulica correspondiente.

### 1.3. Provisión, transporte, acarreo y colocación de cañerías para agua y cloacas

#### 1.3.1. Transporte, acarreo y colocación de cañerías – Pruebas hidráulicas: En lo referente a transporte, carga, descarga, manipuleo y entibaje se deberán tener en cuenta lo prescripto en las normas IRAM.

##### Prueba hidráulica en cañerías de agua potable

Una vez colocado el tramo de cañería, conjuntamente con las piezas especiales de conexión, conexiones domiciliarias, válvulas esclusas, hidrantes, etc, se llenará la cañería con agua potable y se procederá a realizar la media tapada hasta 30 cm por encima de la cota de intrados superior, dejando libres y a la vista las juntas de unión entre caños y cualquier tipo de conexión que pueda ser motivo de exudación de agua o pérdida visible. Si algún caño, junta, conexión y/o pieza especial acusara exudación o pérdida visible, se identificará y se reparará o sustituirá según la orden impartida por la Inspección. Luego de las correcciones efectuadas y de verificarse que no hubo movimientos de la cañería, se procederá a efectuar la primera prueba hidráulica de la cañería con zanja a medio tapar, llenándola de agua potable y sometiéndola a 1,5 veces la presión que denomina la clase del caño. Comprobada la ausencia de fallas se mantendrá la cañería con la presión de prueba durante 2 horas, dándose presión de prueba cada 15 minutos durante la primera hora y cada 30 minutos la segunda hora, controlando que las pérdidas de presión no sobrepasen las admisibles.

Finalizada esta primer prueba hidráulica con media tapada, se mantendrá la cañería con agua y a presión de prueba, y se procederá al tapado y compactación tal lo estipulado en el punto anterior.

A continuación se dará presión de prueba nuevamente y si no existieran pérdidas de presión durante 30 minutos se dará por aprobada la segunda prueba hidráulica con cañería tapada. En caso de detectarse pérdidas de presión se destapará la cañería, se subsanarán los desperfectos y se repetirá el proceso de prueba indicado hasta comprobar la ausencia de fallas. Todos los elementos y equipamiento necesarios para realizar la prueba hidráulica, inclusive el agua, deberán ser provistos por el contratista.

##### Prueba hidráulica en cañerías cloacales

El Contratista realizará y completará toda la limpieza y ensayos de las cañerías del sistema cloacal sanitario en la forma que se indica en el presente.

El Contratista proveerá las válvulas provisionales, tapones, sombreretes, y demás equipos y materiales, incluida el agua para los ensayos, para controlar la presión del agua, ad referendum del análisis que realice el Inspector de Obra. No se emplearán materiales que puedan perjudicar la estructura o la función futura de la cañería. Los medidores

para los ensayos deberán ser medidores de ensayo calibrados en laboratorio, y deberán ser nuevamente calibrados por un laboratorio habilitado, por cuenta del Contratista, antes de efectuarse los ensayos para verificar la existencia de pérdidas, si así lo solicita la Inspector de Obra.

Todos los ensayos se realizarán en presencia del Representante Técnico y del Inspector de Obra.

Todas las cañerías de cloaca por gravedad se someterán a ensayo para determinar la exfiltración y/o infiltración y desviación, según se indique. La cañería deberá taparse antes de los ensayos. Todos los ensayos para verificar la existencia de pérdidas deberán estar terminados y aprobados antes de colocar la superficie definitiva. Cuando las pérdidas excedan las cantidades permitidas por las especificaciones, el Contratista ubicará las pérdidas a su costo y efectuará las reparaciones y reemplazos que sean necesarios de acuerdo con las Especificaciones, a fin de reducir las pérdidas hasta los límites especificados. Deberá repararse toda pérdida que pueda detectarse individualmente, cualquiera sea el resultado de los ensayos.

Se ensayarán los sistemas de cloacas sanitarias para detectar eventuales pérdidas, de la siguiente manera:

- Cloacas por gravedad con diámetro igual o menor de 600 mm, cuando la diferencia de cota de invertido entre bocas de acceso adyacentes sea de 3 m o menos; ensayo de exfiltración de agua.
- Cloacas por gravedad con diámetro igual o menor de 600 mm, cuando la diferencia de cota de invertido entre bocas de acceso adyacentes sea mayor que 3 m; ensayo de presión de aire.
- Cloacas por gravedad con diámetro mayor de 600 mm; ensayo de exfiltración de agua.

En los casos especificados se realizará un ensayo de exfiltración de agua:

- Cada sección de cloaca situada entre cada par de bocas de registro sucesivas deberá someterse a ensayo, cerrando el extremo más bajo de la cloaca a ensayar y la cloaca de entrada de la boca de registro más elevada, con elementos apropiados. Se llenará con agua la cañería; se eliminará el aire y se elevará la presión hasta 2 m de columna de agua, medidos sobre el intrados del punto más alto del tramo; o si hay agua subterránea, 2 m de columna de agua por encima del nivel promedio del agua subterránea encontrada en las adyacencias, el que sea más alto. La presión se mantendrá como mínimo durante ½ hora.
- La pérdida admisible se determinará mediante la fórmula:

$$E = 0,4526 \times N \times D \times (H)^{1/2}$$

Donde:

E = Pérdida admisible en litros por hora de la cloaca sometida al ensayo.

N = Número de Juntas de la cloaca y conexiones domiciliarias ensayadas.

D = Diámetro interno de la cañería, en metros.

H = Presión sobre el intradós del punto más alto del tramo o, si hay agua subterránea por encima del intradós de la cañería, en el punto más alto del tramo la presión sobre el nivel promedio del agua subterránea, en metros de columna de agua.

- En los casos especificados, el Contratista proveerá los materiales, equipos y mano de obra para realizar un ensayo de aire:

- Cada sección de cloaca entre bocas de registro sucesivas deberá someterse a ensayo, taponando y abrazando todas aberturas de la línea principal de la cloaca, y los extremos superiores de todas las conexiones cloacales domiciliarias. Si se comprueba que hay pérdidas, se soltará la presión del aire, se repararán las pérdidas y se comenzará nuevamente con el procedimiento del ensayo.
- El ensayo final para determinar si hay pérdidas en la línea principal de la cloaca, y en las derivaciones de cloaca hasta las conexiones domiciliarias, se realizará en presencia del Inspector de Obra, con el procedimiento establecido en la Norma ANSI/ASTM C828 "Método de ensayo con aire a baja presión de cañería de material vítreo".
- La presión máxima de ensayo será 0,2 Kg/cm<sup>2</sup> . La caída de presión permisible mínima será de 0,07 Kg/cm<sup>2</sup> sobre un período de ensayo de 30 segundos.
- El Contratista podrá optar por realizar el ensayo de aire para las juntas en forma individual, junta por junta, empleando equipos especializados. El Contratista presentará su procedimiento de ensayo para juntas para que el Inspector de Obra pueda analizarlo antes de los ensayos. Antes de cada ensayo, se mojará con agua el caño a la altura de la junta.
- El ensayo junta por junta no sustituirá al ensayo final de todo el tramo.

Medición y pago: Todos los trabajos enunciados en el punto anterior estarán incluidos en el precio unitario cotizado. Este ítem se pagará por ml. de cañería y una vez aprobada la segunda prueba hidráulica.

### 1.3.2. Materiales de cañerías para agua potable

- 1.3.2.1. Cañerías de PVC (Policloruro de Vinilo no Plastificado): El Contratista proveerá la cañería de Policloruro de Vinilo no Plastificado (PVC) para conducciones con presión interna completa de conformidad con las normas IRAM y la documentación contractual.

El Contratista deberá entregar a su exclusivo costo, una muestra de cada una de los elementos a incorporar a la obra previo a su compra con el objeto que la inspección apruebe la calidad de los mismos y verifique con posterioridad los materiales entregados.

Todos los caños, piezas y accesorios serán marcados en fábrica y acopiados en obra según se especifica en la Norma IRAM correspondiente.

Las piezas especiales de PVC serán de tipo inyectado de una sola pieza con juntas de goma. No se aceptarán piezas armadas y encoladas.

- 1.3.2.2. Polietileno de Alta Densidad (PEAD): El Contratista proveerá la cañería de polietileno de Alta Densidad (PEAD) para conducciones con presión interna, completa, de conformidad con las Normas ISO e IRAM que especifican las normas y usos técnicos para los caños de Polietileno para suministro de agua y/o conducción de líquidos bajo presión, y las piezas de polietileno para distribución de agua.

El Contratista deberá entregar a su exclusivo costo, una muestra de cada una de los elementos a incorporar a la obra previo a su compra con el objeto que la inspección apruebe la calidad de los mismos y verifique con posterioridad los materiales entregados.

Todos los caños, piezas y accesorios serán marcados en fábrica y acopiados en obra según se especifica la Norma IRAM.

- 1.3.2.3. Otros materiales no especificados: La utilización de materiales diferentes a los especificados deberá ser expresamente aprobada por la inspección de obra, y la empresa prestataria del servicio destinataria final de la instalación. En su defecto estará prohibida su utilización.

### 1.3.3. Materiales de cañerías para cloacas

- 1.3.3.1. Cañerías de PVC (Policloruro de Vinilo no Plastificado): Para las conducciones sin presión interna el Contratista proveerá cañerías de Policloruro de Vinilo no Plastificado (PVC) de conformidad con las normas IRAM que especifican las normas y usos técnicos a cumplir por los tubos y enchufes de unión de Policloruro de Vinilo rígido para ventilación, desagües pluviales y cloacales, y por las piezas de conexión de PVC rígido para ventilación y desagües pluviales cloacales moldeados por inyección.

- 1.3.3.2. Otros materiales no especificados: La utilización de materiales diferentes a los especificados deberá ser expresamente aprobada por la inspección de obra, y la empresa prestataria del servicio destinataria final de la instalación. En su defecto estará prohibida su utilización.

## 2. Válvulas para cañerías de agua potable

Se deben colocar válvulas y piezas especiales de calidad superior, fabricadas bajo normas vigentes y claros criterios de calidad.

Los elementos a proveer deberán figurar en catálogos donde se comprometan sus características físicas, dimensionales, mecánicas, hidráulicas y de acabado y terminación.

### 2.1. Válvula esclusa

El Contratista proveerá e instalará válvulas esclusas, completas y funcionando, de acuerdo con la documentación licitatoria. Así mismo el Contratista deberá proveer todas las herramientas, suministros, materiales, equipos y mano de obra necesarios para instalar, aplicar los revestimientos epóxicos en caso de corresponder, ajustar, y ensayar todas las válvulas y accesorios de acuerdo a los requerimientos de la instalación.

El Contratista deberá entregar a su exclusivo costo, una muestra de cada una de los elementos a incorporar a la obra previo a su compra con el objeto que la inspección apruebe la calidad de los mismos y verifique con posterioridad los materiales entregados.

Salvo que se indique lo contrario, las válvulas esclusas se emplearán en cañerías de 250 mm y menores.

Una vez instaladas, las válvulas esclusas serán sometidas a la prueba hidráulica junto con el resto de la cañería.

### 2.2. Válvula mariposa

El Contratista proveerá e instalará en condiciones de funcionamiento válvulas mariposa, de acuerdo con la documentación licitatoria. Así mismo el Contratista deberá proveer todas las herramientas, suministros, materiales, equipo y mano de obra necesarios para instalar, aplicar los revestimientos epoxicos en caso de corresponder, ajustar, y ensayar todas las válvulas y accesorios de acuerdo a los requerimientos de la instalación.

El Contratista deberá entregar a su exclusivo costo, una muestra de cada una de los elementos a incorporar a la obra previo a su compra con el objeto que la inspección apruebe la calidad de los mismos y verifique con posterioridad los materiales entregados.

Una vez instaladas, las válvulas mariposa serán sometidas a la prueba hidráulica junto con el resto de la cañería.

En el caso de instalarse un único elemento, deberá obtener la aprobación expresa de la inspección, en este caso se eximirá de la entrega de la muestra.

Las cámaras de acceso y maniobra deberán estar incluidas en el precio cotizado.

### 2.3. Válvula de aire

El Contratista proveerá e instalará válvulas de aire y válvulas de escape de aire, completas y funcionando, de acuerdo con la documentación contractual.

El Contratista deberá proveer todas las herramientas, suministros, materiales, equipo y mano de obra necesarios para instalar, aplicar los revestimientos epóxicos en caso de corresponder, ajustar, y ensayar todas las válvulas y accesorios de acuerdo a los requerimientos del contrato.

El Contratista deberá entregar a su exclusivo costo, una muestra de cada una de los elementos a incorporar a la obra previo a su compra con el objeto que la inspección apruebe la calidad de los mismos y verifique con posterioridad los materiales entregados.

Una vez instaladas, las válvulas de aire y de escape de aire serán sometidas a la prueba hidráulica junto con el resto de la cañería.

En el caso de instalarse un único elemento, deberá obtener la aprobación expresa de la inspección, en este caso se eximirá de la entrega de la muestra.

Las cámaras de acceso y maniobra deberán estar incluidas en el precio cotizado.

### 2.4. Válvula de retención

El Contratista deberá proveer válvulas de retención, y accesorios, completas y funcionando, de acuerdo con la documentación contractual y siendo las mismas aprobadas por la empresa prestataria del servicio o por las normas vigentes..

El Contratista deberá proveer todas las herramientas, suministros, materiales, equipo y mano de obra necesarios para instalar, aplicar los revestimientos epoxicos en caso de corresponder, ajustar, y ensayar todas las válvulas y accesorios de acuerdo a los requerimientos del contrato. Cuando se instalen válvulas enteradas éstas deberán tener dispositivo de acceso y maniobra.

El Contratista deberá entregar a su exclusivo costo, una muestra de cada una de los elementos a incorporar a la obra previo a su compra con el objeto que la inspección apruebe la calidad de los mismos y verifique con posterioridad los materiales entregados.

En el caso de instalarse un único elemento, deberá obtener la aprobación expresa de la inspección, en este caso se eximirá de la entrega de la muestra.

Las cámaras de acceso y maniobra deberán estar incluidas en el precio cotizado.

## 2.5. Válvula de limpieza

El Contratista deberá proveer válvulas de limpieza, y accesorios, completas y funcionando, de acuerdo con la documentación contractual y siendo las mismas aprobadas por la empresa prestataria del servicio o por las normas vigentes..

El Contratista deberá proveer todas las herramientas, suministros, materiales, equipo y mano de obra necesarios para instalar, aplicar los revestimientos epoxicos en caso de corresponder, ajustar, y ensayar todas las válvulas y accesorios de acuerdo a los requerimientos del contrato. Cuando se instalen válvulas enterradas éstas deberán tener dispositivo de acceso y maniobra.

El Contratista deberá entregar a su exclusivo costo, una muestra de cada una de los elementos a incorporar a la obra previo a su compra con el objeto que la inspección apruebe la calidad de los mismos y verifique con posterioridad los materiales entregados.

En el caso de instalarse un único elemento, deberá obtener la aprobación expresa de la inspección, en este caso se eximirá de la entrega de la muestra.

Las cámaras de acceso y maniobra deberán estar incluidas en el precio cotizado.

## 2.6. Cámara de válvulas

Las cámaras de válvulas se ejecutarán según lo especifique el pliego de condiciones particulares y/o los planos de proyecto.

Medición y pago: Cada una de las válvulas serán certificados por unidad y en cuyo precio unitario estará incluida la construcción de su correspondiente cámara.

## 3. Hidrantes

El Contratista proveerá e instalará hidrantes, de acuerdo con la documentación contractual y siendo las mismas aprobadas por la empresa prestataria del servicio y/o por las normas vigentes.

El Contratista deberá entregar a su exclusivo costo, una muestra de cada una de los elementos a incorporar a la obra previo a su compra con el objeto que la inspección apruebe la calidad de los mismos y verifique con posterioridad los materiales entregados.

El Contratista deberá proveer todas las herramientas, suministros, materiales, equipo y mano de obra necesarios para instalar, aplicar los revestimientos epóxicos en caso de corresponder, ajustar, y ensayar todas las válvulas y accesorios de acuerdo a los requerimientos del contrato. Cuando se instalen válvulas enterradas éstas deberán tener dispositivo de acceso y maniobra.

En la cañería de derivación para hidrantes se instalarán válvulas esclusa de igual diámetro que la misma. Caso de ser necesario se instalará una ese (S) de ajuste.

Cámara: Las cámaras de hidrantes se ejecutarán según lo especifique el pliego de condiciones particulares y/o los planos de proyecto.

Medición y pago: Cada uno de los hidrantes será certificado por unidad y en cuyo precio unitario estará incluida la construcción de su correspondiente cámara.

Piezas especiales: Bajo la denominación de piezas especiales se agrupan todos los elementos constituyentes de la cañería que no son caños rectos o válvulas. Se incluyen ramales, curvas, codos, reducciones, manguitos, piezas de transición, piezas de desmontaje, etc; sean de fabricación estándar o de diseño y fabricación especial.

El Contratista proveerá e instalará todas las piezas especiales que sean necesarias, completas, de acuerdo con la documentación contractual.

El Contratista deberá proveer todas las herramientas, suministros, materiales, equipo y mano de obra necesarios para instalar, aplicar los revestimientos, ajustar, y ensayar todas las piezas especiales de acuerdo a los requerimientos del contrato.

El Contratista deberá presentar una declaración certificando que todas las válvulas, otros accesorios y materiales suministrados bajo esta sección están de conformidad a los estándares de calidad requeridos.

Para las cañerías de políester reforzado con fibra de vidrio (PRFV), las piezas especiales deberán ser del mismo material y responderán a las mismas especificaciones que los caños rectos de PRFV.

Las piezas especiales para cañerías de PVC serán inyectadas de una sola pieza y responderán a las normas IRAM correspondientes.

Podrán utilizarse piezas especiales de PVC siempre que sea una pieza única moldeada por inyección, no se admitirán piezas compuestas por pegado o soldado. Las piezas especiales de PVC cumplirán con las mismas especificaciones que los caños rectos.

Las piezas especiales para cañerías de polietileno de alta densidad serán del mismo material y el sistema de unión será electrofusión o termofusión para agua y/o espiga y enchufe con aro de goma para cloaca.

Las piezas especiales de las cañerías de PRFV serán moldeadas en conformidad con la Norma ANSI / AWWA C-950 y cumplirán los mismos requisitos que los caños rectos.

Todas las piezas especiales deberán ser instaladas de acuerdo con las instrucciones escritas del fabricante y como se muestra y especifica para cada material.

Es responsabilidad del Contratista de ensamblar e instalar los elementos de tal forma que todos sean compatibles y funciones correctamente



La relación entre los elementos interrelacionados deben ser claramente indicados en los planos de ejecución.

Medición y pago: No tendrá pago expreso y estos elementos se consideran prorrateados en el costo de las cañerías a las cuales se incorporan

#### 4. Conexiones domiciliarias de agua potable

##### 4.1. Ejecución de conexión domiciliaria externa

La ejecución de este ítem comprende la provisión, acarreo hasta el borde de zanja, colocación de piezas especiales y materiales exigidos en el presente pliego, la realización de pruebas hidráulicas que el mismo establece, hasta quedar las conexiones domiciliarias en un todo de acuerdo con lo especificado en el pliego de condiciones técnicas particulares. El diseño, colocación, fabricación y reparación de las citadas conexiones responderá a las Normas IRAM. La cañería irá alojada en zanja excavada, tapada y compactada con idéntica especificación a la exigida en el presente pliego.

La conexión se extenderá desde la cañería de distribución hasta la línea municipal de cada lote y deberá incluir la provisión e instalación de cámara y llave maestra.

El trabajo incluye la reparación de calzadas y/o veredas afectadas, restableciendo las mismas a sus condiciones originales.

Medición y pago: Se certificará por conexión terminada y aprobada por la inspección de obra y se encontrarán incluidas en el precio unitario correspondiente todas las tareas tendientes a ejecutar la conexión de acuerdo con las citadas normas.

##### 4.2. Provisión y colocación de medidores

El tipo de medidor a colocar será el que conste en el pliego de condiciones particulares, bajo norma correspondiente y/o pliego de empresa prestataria del servicio y cuya ubicación será la que figure en los planos de proyecto o la que indique la inspección de obra según el caso. El mismo deberá estar provisto de su caja correspondiente.

El contratista, previo a su compra, deberá poner a consideración de la Inspección de Obra un medidor con su caja correspondiente a fin de verificar la calidad y procedencia del mismo.

Medición y pago: Se certificará por medidor provisto, colocado y aprobado por la inspección de obra.

#### 5. Bocas de registro

##### 5.1. Excavación en terreno de cualquier categoría

Tendrá validez todo lo especificado en el Rubro 1 y 2, ítem 1.1 a Excavación de zanjas en terrenos de cualquier categoría del Capítulo I.

Medición y pago: Todos los trabajos enunciados en el punto anterior estarán incluidos en el precio unitario cotizado. Este ítem se pagará por m<sup>3</sup> de excavación.

## 5.2. Ejecución de bocas de registro en vereda y en calzada

Todas las bocas de registro se construirán de hormigón simple de acuerdo con los planos o de Hormigón premoldeado.

Las bocas de registro deberán construirse con moldes metálicos no previéndose el uso de revoque interior. Los paramentos internos deberán quedar lisos, sin huecos, protuberancias o fallas. Las deficiencias que se notaran, deberán ser subsanadas por el Contratista por su cuenta a satisfacción de la Inspección, la que podrá exigir la ejecución de un enlucido de mortero de cemento y arena, que se considerará incluido en los precios unitarios.

La unión de los caños de las bocas de registros deberá realizarse mediante una junta elástica. El material elástico para el sellado de la junta deberá ser resistente a los líquidos cloacales y aprobado por el Inspector de Obra.

En el caso de las bocas de registro premoldeadas, el espesor de la base construida in situ debe permitir el desarrollo del cojinete. Además, el Contratista presentará a aprobación del Inspector de Obra el diseño del anillo, recubrimientos mínimos de armaduras, espesores, cálculos, métodos de colocación, detalle de la junta entre anillos, relleno exterior de la cámara, como así también la forma de resolver los casos de ingresos de colectoras a distinta altura y de colectoras que ventila.

Estarán provistas de marco y tapa de hierro fundido para calzada del tipo aprobado por OSN. Los marcos y tapas de hierro fundido para bocas de registro en vereda y en calzada serán de primera marca con una fundición de calidad, con datos garantizados por catálogo y con el peso estipulado.

Las bocas de registro se clasifican según sean ejecutadas en vereda o en calzada de la siguiente manera:

- 5.2.1. Bocas de registro en vereda de hasta 2,5 m. de profundidad
- 5.2.2. Bocas de registro en calzada de hasta 2,5 m. de profundidad
- 5.2.3. Bocas de registro en vereda de más de 2,5 m. de profundidad
- 5.2.4. Bocas de registro en calzada de más de 2,5 m. de profundidad

Medición y pago: Las bocas de registro 5.2.1., 5.2.2., 5.2.3. y 5.2.4. se certificarán por unidad de boca de registro terminada y aprobada por la inspección de obra y se encontrarán incluidas en el precio unitario correspondiente todas las tareas tendientes a ejecutar la conexión de acuerdo con las citadas normas.

## 6. Cámara de limpieza

### 6.1. Excavación en terreno de cualquier categoría

Tendrán validez todo lo especificado en el Rubro 1 y 2, ítem 1.1 Excavación de zanjas en terrenos de cualquier categoría correspondiente al Capítulo I.

Medición y pago: Todos los trabajos enunciados en el punto anterior estarán incluidos en el precio unitario cotizado. Este ítem se pagará por m<sup>3</sup> de excavación.

### 6.2. Ejecución de cámara de limpieza

Se hace extensivo a este punto lo indicado en 6.2. Ejecución de bocas de registro en vereda y en calzada, como las especificaciones indicadas en los planos de la red en la que se ejecuten.

Medición y pago: Todos los trabajos enunciados en el punto anterior estarán incluidos en el precio unitario cotizado. Este ítem se pagará por unidad de cámara ejecutada.

## 7. Conexiones domiciliarias cloacales

La instalación de estas conexiones se efectuará por perforación del terreno bajo la vía pública con herramientas y maquinarias adecuadas. Estas perforaciones tendrán un diámetro mayor que el caño de manera tal que sea suficiente para colocar el mismo y que a la vez no sea necesario efectuar el relleno. Se considerará que estas condiciones se cumplen si el diámetro de la perforación no es mayor que dos diámetros de la cañería de conexión.

Si no se cumpliera esta última condición, deberá rellenarse la perforación con arena-cemento inyectada a presión.

Se ejecutarán en primer lugar los pozos sobre la colectora y en la vereda, en segundo lugar la perforación entre los pozos para alojar el caño con tuneleras, luego, se instalarán y unirán los tramos de cañería de la conexión, entre la colectora y la vereda. Por último se coloca el ramal a 45°, la cañería ascendente y la caja, sobre la base de hormigón ubicada a 0.50 m de la línea municipal.

Antes de efectuar las perforaciones, el Contratista deberá adoptar las precauciones necesarias para evitar deterioros en las instalaciones subterráneas existentes pues será por su cuenta la reparación de los que se produjesen y deberá afrontar las responsabilidades que de ellos deriven.

La conexión deberá estar asentada sobre tierra firme. Los pozos se rellenarán en capas con tierra compactada y las calzadas y veredas afectadas serán restituidas a su condición original.

Medición y pago: Todos los trabajos enunciados en el punto anterior estarán incluidos en el precio unitario cotizado. Este ítem se pagará por unidad de conexión terminada y aprobada por la inspección.

### Rubro 3: Sistema de desagües pluviales superficiales

#### 1. Cordón cuneta y badenes de hormigón

Estas especificaciones serán tenidas en cuenta para la construcción integral de cordón cuneta de hormigón de cemento portland y para la construcción de badenes de hormigón. Las dimensiones, el perfil transversal del cordón cuneta, así como la armadura, deberán ajustarse a las indicaciones de los planos de detalles.

##### 1.1. Materiales para hormigón – Barras de acero

El contratista es responsable de la calidad de cada uno de los materiales que emplee. Periódicamente, o cuando el contratista desee cambiar los materiales por otros similares

de otra procedencia, podrá hacerlo con aprobación previa de la inspección, siempre y cuando la calidad de los nuevos materiales conforme las exigencias.

Todos los materiales componentes del hormigón a elaborar deberán cumplir con lo especificado por las normas IRAM desde el punto de vista de ensayos de calidad individuales de cada uno de ellos. La composición y características del hormigón, es decir, proporciones de cemento, agregado grueso, fino y agua se determinarán teniendo en cuenta los siguientes valores: factor cemento, relación agua – cemento, granulometría total de los agregados pétreos, asentamiento y resistencia a la rotura por compresión.

El contratista solicitará con suficiente anticipación se apruebe la “Fórmula para la mezcla” por él presentada y que se propone cumplir en obra. Dicha fórmula consignará:

Marca y fábrica del cemento portland a utilizar

Tiempo de mezclado

Factor cemento, proporción en peso de cada uno de los agregados pétreos que intervienen en la mezcla, relación agua – cemento, granulometría de los agregados totales y asentamiento.

Resistencia a la compresión de probetas cilíndricas. El contratista certificará haber obtenido esos resultados en un laboratorio oficial.

Preparación, marca y dosificación de los aditivos que se tiene previsto emplear, siempre y cuando el pliego prevea su utilización.

La inspección de obra se reserva el derecho de efectuar los ensayos que crea conveniente sobre la mezcla propuesta en un laboratorio que ella misma designe. Los gastos de preparación de probetas y de ensayos estarán a cargo del contratista, como así también todos los elementos necesarios para efectuarlos.

Una vez adoptada y aprobada la “Fórmula para la mezcla”, el contratista tiene la obligación de ajustarse a las condiciones en ella establecidas y garantizarlos a lo largo de la ejecución de la obra.

No se autorizará la ejecución de ninguna estructura o componente estructural sin contar con la aprobación previa del dosaje del hormigón a utilizar.

Las demoras provocadas en la obtención de mezclas aprobadas serán responsabilidad del contratista, quién deberá efectuar las presentaciones en tiempo y forma para no alterar el plan de trabajos.

Los equipos, herramientas y demás implementos usados en la construcción deberán ser adecuados para tal fin pudiendo la inspección exigir el cambio o retiro de aquellos que no resulten aceptables.

Moldes: Los moldes serán metálicos, rectos y deberán contar con la dimensión necesaria. En las curvas deberán emplearse moldes que se ajusten a ellas. Debe contarse con la cantidad de moldes necesarios y suficientes para dejarlos en su sitio por lo menos doce horas, pudiendo la inspección de obra modificar dicho plazo si las condiciones climáticas del lugar lo permiten.

Barras de acero para armaduras: Se permitirá el uso de aceros de dureza natural tipo III, previa autorización expresa de la inspección de obra respecto a la marca del tipo de acero a utilizar.. Para la aprobación del tipo de acero se utilizará lo normado por IRAM.

En lo referente a doblado y colocación de la armadura se efectuarán respetando las directivas de armado del CIRSOC 201, Capítulo 18.

## 1.2. Método constructivo

- 1.2.1. Preparación y acondicionamiento de la superficie de apoyo: Se deberá efectuar la apertura de la zona de construcción en el ancho, profundidades y pendientes de proyecto. Se procederá a la compactación de la subrasante y antes de proceder al colado del hormigón se corregirán todos los defectos de conservación de la superficie.
- 1.2.2. Colocación de moldes: Los moldes deberán ser colocados firmemente y de conformidad con los alineamientos y pendientes que indiquen los planos de proyecto. Deberán estar limpios y aceitados cada vez que se usen.
- 1.2.3. Colocación de armaduras y pasadores
- 1.2.4. Colocación del hormigón – Curado: Deberá incluir tareas de compactación con utilización de vibradores mecánicos, enrase y terminación, alisado longitudinal, terminación de bordes y control de superficies. El método de curado deberá ser propuesto expresamente por el contratista y aprobado por la inspección.
- 1.2.5. Juntas de contracción y dilatación: Se ejecutarán siguiendo los detalles de los planos de proyecto. En su defecto deberán ser propuestas por el contratista para su aprobación
- 1.2.6. Sellado de juntas: Se ejecutarán siguiendo los detalles de los planos de proyecto. En su defecto deberán ser propuestas por el contratista para su aprobación. Los materiales a utilizar deberán cumplir con las normas de la DNV o las que indique la inspección de obra.

## 1.3. Condiciones de aceptación

- 1.3.1. Resistencia del hormigón: A los efectos de la recepción del cordón cuneta ejecutado durante una jornada, se moldearán tres series de tres probetas cilíndricas cada una (Norma IRAM 1524) para ser ensayadas a la compresión a los 28 días de edad (Norma IRAM 1546) con hormigón extraído de los pastones ejecutados. Una serie se moldeará al comenzar la jornada, otra al promediarla y la tercera al culminar la misma. Estas probetas tendrán como mínimo, cada una de ellas, una resistencia igual a la exigida en los planos de proyecto, lo que dará una idea de la calidad del hormigón en cuanto al dosaje y calidad de los materiales intervinientes.

Asimismo, se extraerán testigos mediante equipos provistos de brocas rotativas (Norma IRAM 1551) con el fin de verificar la correcta colocación y curado del hormigón, procediéndose a hacerlo a razón de 3 testigos cada 100 metros, las que también arrojarán una resistencia a los 28 días superior a la exigida en los planos de proyecto.

- 1.3.2. Espesores: El control de espesores se efectuará en la forma que indique la inspección de obra y como mínimo cada 25 metros de cordón cuneta. Si los espesores resultan iguales o mayores a los que se exigen en los planos de proyecto, se considerará aprobado el tramo. No se admitirán espesores menores a

los especificados, en este caso el contratista deberá remover el cordón cuneta mal ejecutado y realizar un nuevo hormigonado a su exclusivo costo.

Todos los gastos y equipos necesarios para efectuar estos controles, estarán a cargo del contratista, como así también el relleno de las perforaciones efectuadas a tal fin. Este relleno deberá efectuarse con un hormigón de similar calidad al solicitado.

Medición y pago: La medición del cordón cuneta de hormigón y badén de hormigón se hará por metro lineal de cordón cuneta o badén ejecutado y recibido a satisfacción de la inspección y de acuerdo con la sección dada por los planos de proyecto y las longitudes medidas en obra.

## 2. Alcantarillas

El diseño, cálculo, calidad de materiales, serán los que especifiquen los planos de proyecto, debiendo el contratista tener en cuenta en los cálculos el lugar de ubicación de la misma con el objeto de cuantificar que tipo y peso de los vehículos a circular.

### 2.1. Excavación de zanjas en terrenos de cualquier categoría

Tendrán validez todo lo especificado en el Rubro 1 y 2, ítem 1.1 Excavación de zanjas en terrenos de cualquier tipo. El fondo de la excavación tendrá la pendiente que indiquen los planos respectivos, o la que oportunamente fije la Inspección. El mismo deberá ser plano y estar libre de materiales de gruesa granulometría. Se deberá efectuar la compactación de la base de asiento de los caños y ejecutar una capa de 0,15 m. como mínimo de hormigón pobre para evitar los asentamientos diferenciales.

Medición y pago: Todos los trabajos enunciados en el punto anterior estarán incluidos en el precio unitario cotizado. Este ítem se pagará por m<sup>3</sup> de zanja en los anchos y profundidades de proyecto y aprobadas por la inspección.

### 2.2. Relleno y compactación de zanjas

Tendrán validez todo lo especificado en el Rubro 1 y 2, ítem 1.2 Tapado y compactación de zanjas para obras de agua y cloacas del Capítulo I, debiendo el contratista tener en cuenta las tapadas mínimas necesarias a ejecutar con el objeto de soportar las cargas sin producir la rotura de los caños.

Medición y pago: Todos los trabajos enunciados en el punto anterior estarán incluidos en el precio unitario cotizado. Este ítem se pagará por m<sup>3</sup> de zanja tapada y compactada de acuerdo con los anchos y profundidades de zanja que figuran en los planos de proyecto.

### 2.3. Provisión y colocación de caños de hormigón armado para desagües

Incluye la provisión y colocación de caños de hormigón armado en los diámetros que indiquen los planos de proyecto con la respectiva ejecución de juntas. Los caños, la metodología constructiva y la ejecución de juntas estarán de acuerdo con las normas IRAM. Las plateas de fundación de los caños serán de hormigón armado y en los espesores que indiquen los planos de proyecto

Medición y pago: Todos los trabajos enunciados en el punto anterior estarán incluidos en el precio unitario cotizado. Este ítem se pagará por metro lineal de caño colocado y aprobado por la inspección.

#### 2.4. Ejecución de cabezales

Los cabezales se construirán de acuerdo a los planos de proyecto. Podrán ser de mampostería o de H<sup>º</sup>A<sup>º</sup>. En el caso de ser de hormigón armado, tanto la calidad del hormigón como la de las armaduras serán las que indiquen los planos y/o las especificaciones técnicas particulares. El hormigón deberá tener el dosaje previamente aprobado por la inspección según lo expresado en el Rubro 3, ítem 1.1. Las armaduras también deberán cumplir con lo expresado en el mismo punto.

Medición y pago: Todos los trabajos enunciados en el punto anterior estarán incluidos en el precio unitario cotizado. Este ítem se pagará por unidad de cabezales ejecutados y aprobado por la inspección de obra.

### Rubro 4: Red Vial

#### 1. Apertura de calles

Se designará así al trabajo de remoción, levantamiento, carga y transporte de los suelos de todo tipo, incluso materiales cualquiera sea su índole, que al momento de licitarse los trabajos se hallen situados dentro de la zona de obras y de proyecto y ubicados en la superficie de terreno natural o bajo la misma, incorporados en el espesor del manto que resulte necesario remover para la total y correcta ejecución del proyecto que se licita, y en un todo de acuerdo con los planos que conforman el mismo.

Comprenden dichos trabajos: El replanteo previo al comienzo de las obras de la planialtimetría del área, su amojonamiento y documentación gráfica correspondiente, la limpieza previa del terreno en el ancho y longitud de proyecto, remoción y levantamiento de estructuras existentes y la remoción y levantamiento de suelos de cualquier tipo.

La presencia de agua durante las tareas de excavación, cualquiera sea su origen y causa deberá ser eliminada por el contratista mediante procedimiento adecuado, el cuál deberá ser sometido a consideración de la inspección de obra.

El equipo a utilizar será el más apropiado a juicio del contratista y aprobado por la inspección.

El contratista está obligado a recabar toda la información previa respecto a la existencia de instalaciones de cualquier tipo a fin de tomar las previsiones del caso.

Los trabajos de achique, tablestacados, defensas, etc, que resulten necesario realizar a juicio de la inspección estarán incluidos en el precio unitario de este ítem.

Medición y pago: Todos los trabajos enunciados en el punto anterior estarán incluidos en el precio unitario cotizado. Este ítem se pagará por metro cuadrado de áreas terminadas y aprobadas por la inspección de obra.

#### 2. Preparación del terreno. Compactación de subrasante

Este trabajo consiste en el escarificado del terreno natural en el ancho de proyecto en una profundidad de 0,20 m. Posteriormente se procederá a efectuar la compactación, previo regado, alcanzando la misma un 95% de la densidad correspondiente a la humedad óptima obtenida para dicho suelo con el ensayo Proctor Standard. Con el objeto de efectuar los controles de compactación se tomarán densidades a razón de una cada 300 m<sup>2</sup> como mínimo, pudiendo aumentar el número de ensayos de densidad si así lo considera necesario la Inspección de Obra. En caso de que las mismas no sean aprobadas por la inspección se repetirán las acciones hasta lograr el porcentaje de compactación requerido. El equipo a utilizar para la compactación será el que el contratista considere apropiado para obtener las densidades requeridas previa aprobación por parte de la inspección. Todos los ensayos y equipos necesarios para el control de compactación serán por cuenta y cargo del contratista.

Medición y pago: Todos los trabajos enunciados en el punto anterior estarán incluidos en el precio unitario cotizado. Este ítem se pagará por metro cuadrado de subrasante compactada y aprobada por la inspección de obra.

### 3. Entoscado

Este trabajo consistirá en la formación de bases o sub-bases de tosca utilizando materiales aptos para tal fin en un todo de acuerdo con estas especificaciones, con lo indicado en los planos de proyecto y con lo ordenado por la Inspección de obra.

La identificación de los yacimientos de suelos deberá ser realizada por los oferentes en la etapa de estudio y preparación de la oferta.

El contratista deberá presentar el acuerdo y conformidad del propietario del suelo correspondiente al sitio de emplazamiento del yacimiento que propone utilizar.

Todo relleno o terraplenamiento se hará exclusivamente con materiales aptos para tal fin.

En términos generales el material de rellenos deberá ser homogéneo y de bajo índice de plasticidad, según lo especificado en el Pliego de Especificaciones Técnica Particulares y planos.

En ningún caso se admitirá para rellenos tierra vegetal, de alto límite de plasticidad o de contenido de materiales no áridos o extraños.

Para todos los casos, el Contratista deberá solicitar a la inspección la aceptación del suelo a utilizar, estando además comprometido a retirar por su cuenta y costeo, el suelo no apto y/o rechazado.

Las capas a compactar no excederán los 20 cm. de espesor de suelo suelto y no se comenzará la compactación de la siguiente capa hasta no contar con la aprobación de la capa inmediata anterior por parte de la inspección de obra que el Contratista está obligado a solicitar.

La compactación del suelo se efectuará por medios mecánicos, en forma sistemática y de manera que permita un control eficiente.

El suelo compactado tendrá la necesaria humedad para asegurar la densidad máxima de compactación, conforme a ensayos Proctor que la inspección de obra solicitará al Contratista, a razón de una cada 300m<sup>2</sup> como mínimo, pudiendo aumentar el número de



ensayos de densidad si así lo considera necesario. Todos los ensayos y equipos necesarios para el control de compactación serán por cuenta y cargo del contratista.

La inspección podrá exigir que se retire del terraplén todo volumen de suelo con humedad excesiva y se la reemplace con material apto. Esta sustitución será por cuenta exclusiva del Contratista y por consiguiente el trabajo no será medido ni pagado.

Cuando el suelo se halle en forma de bloques o terrones se lo desmenuzara antes de incorporarlo en el terraplén.

Cuando el contenido de humedad natural en el suelo, se halle por debajo del límite inferior establecido, deberá agregársele la cantidad de agua necesaria para lograr un contenido de humedad entre los límites especificados.

El equipo de compactación, será del tipo adecuado para cada clase de suelo a compactar y deberá ejercer la presión necesaria para obtener las densidades fijadas.

El riego de protección de toda capa terminada será efectuado con una emulsión asfáltica a razón de 1 l/m<sup>2</sup>. El tipo de emulsión y su calidad deberá ser aprobado por la inspección de obra.

Medición y pago: Todos los trabajos enunciados en el punto anterior estarán incluidos en el precio unitario cotizado. Este ítem se pagará por metro cuadrado de paquete estructural terminado y aprobado y en los espesores de proyecto.

#### 4. Suelo – cemento

Los trabajos consisten en la ejecución de una base formada por suelo y cemento portland, conforme a detalles y disposiciones indicadas en los planos.

##### 4.1. Materiales

Podrá emplearse cualesquiera de los tipos de cemento portland normales aprobados según normas IRAM.

El agua deberá estar libre de cantidades perjudiciales de álcalis, ácidos o materias orgánicas o cualquier otro agente contaminante; el agua potable se considera satisfactoria como índice de referencia.

El suelo a emplear será el especificado como apto para ejecución de terraplenes.

Las cantidades exactas de cemento portland y agua a agregar, la densidad a la cual la mezcla debe compactarse, los espesores y el porcentaje de contenido de cemento se ajustarán a lo indicado en los planos.

##### 4.2. Ejecución:

Los suelos que se utilicen para la construcción de bases o sub-bases con suelo cemento deberán ser preparados en planta o sobre la superficie a recubrir según sea el proceso constructivo.

De acuerdo con el volumen de suelo a mezclar, se determinará la cantidad de cemento a utilizar.

La mezcla de los materiales podrá efectuarse en planta central o por mezcla en tránsito.

La compactación se iniciará inmediatamente después de la distribución del material. No se admitirá el uso de equipo de compactación vibratorio.

El proceso de compactación deberá terminar como máximo, dentro de las 4 horas posteriores a la finalización del mezclado.

La densidad de la base será como mínimo, el 100 % de la densidad obtenida por medio del Ensayo de la Norma V.N-E-19-66.

El curado se efectuará manteniendo húmeda la superficie por medio de riegos de agua durante los primeros días, por un lapso que asegure la hidratación del cemento, sin producción de fisuras o grietas.

Cada vez que se interrumpan las tareas, se efectuará un corte vertical en los extremos de la base o sub-base terminada, de modo que no quede material suelto o mal compactado. El material retirado no recibirá pago alguno.

No se permitirá la circulación sobre las partes terminadas, hasta que la mezcla haya endurecido suficientemente, apreciación que está reservada a juicio exclusivo de la Inspección de Obra y en ningún caso antes de los 7 días a partir del comienzo del curado.

#### 4.3. Condiciones para la recepción:

**Compactación:** El control de compactación se efectuará a razón de un ensayo por cada 200 m<sup>2</sup> de base o sub-base.

En cada una de las capas deberá obtenerse por compactación en la forma indicada, un peso específico de material seco no inferior al máximo determinado mediante el ensayo descrito en la Norma V.N-E-19-66 " Compactación de mezclas de suelo cemento y suelo cal.

**Lisura:** La Lisura superficial se controlará en los lugares que la Inspección de obra lo juzgue conveniente, a tal fin usará una regla de 3 m. de largo, que se colocará paralelamente al eje del tramo y transversalmente al mismo, en ningún lugar se admitirán depresiones de mas de 5mm.

**Ancho:** No se admitirá ninguna sección de la base cuyo ancho no alcance la dimensión indicada en los planos.

**Espesor:** En los lugares que la inspección lo estime conveniente, como mínimo donde se determine el peso específico aparente, se medirá el espesor de la capa. No se admitirá en ningún caso que el espesor sea inferior al indicado en los planos.

Los defectos que exceden las tolerancias indicadas, en cuanto a compactación, perfil transversal, lisura y espesor, se corregirán demoliendo la sección defectuosa y reconstruyéndola con el mismo tipo de mezcla, a exclusivo costo de la contratista.

Medición y pago: Todos los trabajos enunciados en el punto anterior estarán incluidos en el precio unitario cotizado. Este ítem se pagará por metro cuadrado de paquete estructural terminado y aprobado y en los espesores y anchos de proyecto.

El precio será compensación total por la preparación de la superficie a recubrir, provisión, carga, descarga y acopio del suelo, escarificado y pulverización del suelo, distribución y mezcla de los materiales, provisión, carga, transporte, descarga y acopio del cemento, derechos de extracción, provisión, bombeo, transporte y distribución del agua, humedecimiento, perfilado y compactación de la mezcla, corrección de los defectos constructivos; ensayos de densidad, terminación y curado de la mezcla; acondicionamiento, señalización y conservación de los desvíos y banquetas durante la construcción de las obras y por todo otro trabajo y herramientas necesarios para ejecución de los trabajos especificados.

## 5. Suelo – cal

Este trabajo consistirá en el tratamiento con cal de los suelos en el espesor indicado en los planos de proyecto.

El mismo comprende las operaciones de pulverización, adición de cal, mezclado, riego y compactación del material mezclado a la densidad requerida.

### 5.1. Materiales y equipos

La cal debe ser hidráulica hidratada y deberá responder a los requerimientos de “Cal Hidráulica Hidratada”, que se especifican en la Norma IRAM 1508.

El agua usada para el mezclado de curado debe ser razonablemente limpia, no contendrá materias nocivas, como ser: azúcares, sustancias húmicas, aceites, sales, álcalis, y cualquier otra reconocida como tal; el contenido de sulfatos, expresado en anhídrido sulfúrico, será como máximo de un gramo por litro.

El agua potable, podrá ser utilizada sin ensayos previos.

El suelo deberá ser el suelo seleccionado que se indique en los planos.

La cal se incorporará en la proporción indicada en los planos.

El equipo requerido deberá reunir todos los elementos para completar los trabajos aquí especificados, deberá estar en la obra aprobado por la inspección de obra antes del comienzo de las operaciones constructivas.

### 5.2. Método Constructivo

El propósito primordial de esta especificación, es asegurar una capa completa de material tratado conteniendo una mezcla uniforme de cal, libre de áreas segregadas o sueltas, de densidad y contenido de humedad uniforme, homogénea en todo su espesor, ancho y con una superficie apta para colocar las capas subsiguientes. Será responsabilidad del Contratista regular la secuencia de su trabajo, aplicar la cantidad de cal indicada en los planos de proyecto, conservar adecuadamente las secciones de trabajo ya ejecutadas, y rehacer las capas cuando sea necesario para alcanzar los requerimientos expresados previamente.

El Contratista deberá hacer ensayos preliminares de densidad y tener en cuenta la reducción de la misma en suelos de alta plasticidad cuando se le agrega cal, que ocasiona un aumento en el espesor de la capa tratada.

Una vez que el suelo ha sido conformado la capa de ser tratada, será parcialmente pulverizada.

Todos los materiales perjudiciales como tocones, raíces, tepes, etc, y agregados mayores de 10 cm deberán ser eliminados.

Los equipos para este trabajo pueden consistir en escarificador, rastra de discos y/o mezcladora rotativa. Pueden ser usados otros equipos capaces de producir los resultados deseados, previa aprobación de la inspección de obra.

La cal hidratada será distribuida solo en aquellas áreas donde las operaciones de mezclado inicial se puedan completar durante la misma jornada de trabajo. La aplicación y la mezcla de la cal con el suelo será realizada por el método de "Aplicación en Seco".

La compactación de suelo-cal debe comenzar inmediatamente después del mezclado final, a menos que la inspección de obra apruebe lo contrario.

Se deberá conservar y mantener la capa ejecutada mediante riegos periódicos de agua, con la finalidad de evitar el secado de la misma, hasta que sea cubierta con material que constituirá la base o sub-base.

Al completar los trabajos de cada tramo, se confeccionará la junta de construcción, cortando los bordes de la capa construida, a fin de que aparezca una superficie vertical nítida, libre de material que no este fuertemente adherido.

### 5.3. Condiciones para la recepción.

Para el control del grado de compactación de cada capa de suelo-cal, se determinará la densidad de compactación, efectuando ensayos, a razón de, por lo menos uno cada 300 m<sup>2</sup>.

En cada una de las capas deberá obtenerse, por compactación, en la forma indicada, un peso específico aparente del material seco, no inferior al máximo determinado mediante el ensayo descrito en la Norma de Ensayo de DNV "Compactación de mezclas de suelo cal y suelo cemento".

Este ensayo deberá realizarse con muestras extraídas del suelo en el momento de realizarse la compactación.

El espesor de la capa tratada con cal debe determinarse mediante perforaciones realizadas a intervalos tales que cada ensayo sea representativo de no mas de 300 m<sup>2</sup> de superficie.

El espesor promedio de cada sección de capa tratada con cal construido en un día, debe ser por lo menos igual al espesor indicado en los planos.

En caso que los ensayos de densidad, indiquen que no se ha alcanzado la densidad solicitada, se delimitará el área, y la misma será reconstruida por el Contratista sin recibir pago alguno por ese concepto.

Todos los elementos y equipos y ensayos necesarios para controlar la densidad alcanzada serán por cuenta y cargo de la empresa contratista.

Medición y pago: Todos los trabajos enunciados en el punto anterior estarán incluidos en el precio unitario cotizado. Este ítem se pagará por metro cuadrado de paquete estructural terminado y aprobado y en los espesores y anchos de proyecto.

El precio será compensación total por la preparación de la superficie a recubrir, provisión, carga, descarga y acopio del suelo, escarificado y pulverización del suelo, distribución y mezcla de los materiales, provisión, carga, transporte, descarga y acopio de la cal, derechos de extracción, provisión, bombeo, transporte y distribución del agua, humedecimiento, perfilado y compactación de la mezcla, corrección de los defectos constructivos; ensayos de densidad, terminación y curado de la mezcla; acondicionamiento, señalización y conservación de los desvíos y banquetas durante la construcción de las obras y por todo otro trabajo y herramientas necesarios para ejecución de los trabajos especificados.

## 6. Base granular

Consiste en la ejecución de una base del espesor y ancho consignado en los planos de proyecto con estabilizado granular, mediante mezcla de agregados pétreos, agua y eventualmente cal y/o suelo.

### 6.1. Materiales y equipos

Se define como agregado pétreo a aquellos materiales granulares obtenidos por zarandeo directamente aprovechables, como así también los obtenidos por trituración de fragmentos de macizos rocosos y/o gravas de dimensiones superiores a los 38 mm.

El suelo en caso de ser necesario será seleccionado y no contendrá materia orgánica. El porcentaje en que intervenga, su granulometría y constantes físicas deberán permitir satisfacer las exigencias de calidad de la mezcla solicitadas en el proyecto.

Cuando las características del suelo no respondan a lo antedicho podrá mejorar sus condiciones tratándolo con cal a su exclusivo costo.

Cuando el contratista opte por la incorporación de cal, el agua que se utilice no contendrá sustancias que modifiquen el proceso normal de reacción de la cal.

El contratista deberá presentar para su aprobación la fórmula de obra la que deberá estar fundamentada mediante ensayos, incluyendo las tolerancias granulométricas de cada tamiz para el control de calidad y el proceso constructivo.

El estabilizado granular deberá ser elaborado en planta y deberá ser densificado mediante utilización de compactadores autopropulsados.

Después de concluido el proceso constructivo y previo a la ejecución de los controles topográficos y de densidad se deberá efectuar la imprimación, luego de lo cual y en un plazo de 10 días se deberá colocar la carpeta asfáltica, no permitiéndose el tránsito durante ese lapso.

Las tomas de muestras y ensayos para control de densidades se harán cada 100 metros. Los gastos que ello demande estarán a cargo de la contratista.

Medición y pago: La base granular se medirá en metros cuadrados y la superficie se calculará multiplicando el ancho teórico por la longitud realmente ejecutada en el espesor de proyecto.

El trabajo medido en la forma especificada se pagará al precio unitario cotizado por los metros cuadrados aprobados.

El precio será compensación total por la preparación de la superficie a recubrir, provisión, carga, descarga y acopio del suelo, derechos de extracción y explotación, preparación del estabilizado en planta, distribución y mezcla de los materiales, provisión, bombeo, transporte y distribución del agua, humedecimiento, perfilado y compactación de la mezcla, corrección de los defectos constructivos; ensayos de densidad, terminación y curado de la mezcla; acondicionamiento, señalización y conservación de los desvíos y banquetas durante la construcción de las obras y por todo otro trabajo y herramientas necesarios para ejecución de los trabajos especificados.

## 7. Enripiado

Las presentes especificaciones reglamentan la ejecución de la capa de ripio, o de ripio y suelo, distribuida y perfilada, del tipo y diámetros indicadas en los planos de proyecto y en las especificaciones técnicas particulares de la obra.

Para lo que no está contemplado ni modificado por estas especificaciones, tiene validez lo establecido en las especificaciones y normas de la Dirección Nacional de Vialidad.

El procedimiento a ejecutar comprende las siguientes operaciones:

a) Acondicionamiento y compactación de la subrasante: La misma será abovedada de acuerdo a los planos o a las órdenes de la inspección. Se deberán eliminar todas las irregularidades a fin de lograr un enripiado de espesor uniforme.

b) El ripio o mezcla de ripio y suelo destinado a la formación del enripiado deberá responder a las siguientes exigencias de granulometría y plasticidad :

Pasa tamiz	%
1" (25 mm)	100
Nº4	50-90
Nº 40 (420 µ)	20-50
Nº 200 (74 µ)	10-25

Índice de plasticidad % ..... de 5 a 10

Límite líquido % ..... Menor de 35

c) Provisión, colocación, distribución, compactación y perfilado de una capa de ripio en los espesores de proyecto, o de la mezcla de ambos en caso de corresponder.

d) Librado al tránsito.

La medición y control de espesores se efectuará cada 50 metros una vez efectuada la tarea de compactación. A esos fines se extraerán 3 probetas, una en el centro y dos a cada lado, no aceptándose valores que difieran en más del 5% del espesor teórico.

El equipamiento para la ejecución de las tareas enunciadas será provisto por el contratista, previa conformidad de la inspección de obra.

Medición y pago: El enripiado se medirá en metros cuadrados y la superficie se calculará multiplicando el ancho teórico por la longitud realmente ejecutada en el espesor de proyecto.

El precio será compensación total por la ejecución de las tareas enunciadas anteriormente.

#### 8. Empedrado tipo brasileño

Las presentes especificaciones reglamentan la ejecución de la capa de rodamiento con materiales pétreo cuyas características técnicas serán las que especifiquen los planos de proyecto o las especificaciones técnicas particulares de la obra.

El procedimiento a ejecutar comprende las siguientes operaciones:

Acondicionamiento de la superficie a cubrir, incluye ejecución de cama de arena en caso de ser necesario,

Provisión y colocación del material pétreo en la forma que especifiquen los plano de manera de garantizar una superficie lisa y transitable y

Librado al tránsito.

El equipamiento para la ejecución de las tareas enunciadas será provisto por el contratista, previa conformidad de la inspección de obra.

Medición y pago: El enripiado se medirá en metros cuadrados y la superficie se calculará multiplicando el ancho teórico por la longitud realmente ejecutada.

El precio será compensación total por la ejecución de las tareas enunciadas anteriormente.

#### 9. Carpeta de concreto asfáltico

Las presentes especificaciones reglamentan la ejecución de capas de mezclas bituminosas, elaboradas, distribuidas y compactadas en caliente, del tipo y dimensiones indicadas en los planos de proyecto y en las especificaciones particulares de la obra.

Para lo que no está contemplado ni modificado por estas especificaciones, tiene validez lo establecido en las especificaciones y normas de la Dirección Nacional de Vialidad.

El procedimiento a ejecutar comprende las siguientes operaciones:

Acondicionamiento de la superficie a cubrir,

Aplicación de riego de liga de material bituminoso,

Provisión, distribución y colocación de mezcla bituminosa en caliente,

Compactación de la mezcla distribuida y

Librado al tránsito.

Ninguna mezcla bituminosa será distribuida cuando la temperatura ambiente sea de 8° C y en descenso.

Antes de iniciar el acopio de los materiales, el contratista deberá solicitar a la Inspección de Obra la aprobación de la Fórmula para la mezcla, adjuntando los resultados de los ensayos de laboratorio realizados, los cuales deberán cumplir con los valores exigidos. Asimismo

acompañará muestras de los materiales a utilizar consignando su procedencia y la conformidad de los propietarios de los yacimientos en caso de corresponder.

La Inspección aprobará la fórmula o hará las observaciones que considere necesarias. No se permitirá la colocación del Concreto Asfáltico hasta no haberse aprobado la dosificación en forma definitiva. El ligante bituminoso para la mezcla será un cemento asfáltico que indiquen las especificaciones técnicas particulares y cumplirá con las exigencias de la Normas IRAM 6604.

El dosaje de Concreto Asfáltico deberá realizarse dentro de lo prescrito por el Método Marshall (ASTM D-1559), compactando las probetas con 75 golpes de pisón por cara a la temperatura que corresponda a una viscosidad del ligante comprendida entre 2.0 y 3.0 poises.

En la fórmula presentada por el contratista deberá constar:

- Criterio de dosificación empleado
- Tipo de cemento asfáltico, su penetración, punto de ablandamiento e índice de penetración, indicando su fabricante, procedencia y origen.
- Granulometría parcial de los agregados inertes con su retención y paso por los tamices que indiquen las especificaciones complementarias.
- Granulometría cien por cien (100%) de inerte resultante del dosaje propuesto.
- Desgaste "Los Angeles" del agregado propuesto.
- Peso específico de los agregados y del filler
- Concentración crítica del filler (Cs)
- Valores individuales y promedio de peso específico, fluencia, estabilidad, vacíos residuales (determinados mediante saturación por vacíos, método Rice), vacíos del agregado mineral ocupados por el material bituminoso, relación betún-vacíos, relación estabilidad/fluencia logrados en la serie de probetas Marshall elaboradas y las curvas correspondientes que determinaron el valor óptimo del betún propuesto en la fórmula.
- Valor de concentración crítica "Cs" de la fracción que pasa tamiz 74 micrones (Nº 200) de la mezcla cien por cien (100%) inertes.
- Relación entre valores de concentración de filler en volumen en el complejo Filler-Betún, considerando como filler a la fracción que pasa tamiz de 74 micrones (Nº 200) de mezcla de inertes y su valor de concentración crítica.
- Para el valor óptimo de betún propuesto se indicará el índice de compactabilidad de la mezcla.
- Estabilidad residual Marshall luego de 24 horas de inmersión en agua a 60 °C para el óptimo de betún propuesto y 0,5% en exceso y defecto.
- Para el porcentaje óptimo de betún propuesto, el contratista deberá proporcionar un gráfico donde se indique en escala logarítmica en abscisas, el número de golpes Marshall por cara y, en ordenadas en escala aritmética los valores de estabilidad y densidad Marshall.

La composición de la mezcla de acuerdo al dosaje presentado por el contratista deberá cumplir las exigencias que se detallan a continuación:

Fluencia: 2,0 a 4,5 mm.

Vacíos

Para base de concreto asfáltico	entre 4% y 7%
Para carpeta de concreto asfáltico	entre 3% y 5%
Para carpeta de concreto asfáltico en zonas frías	entre 2% y 4%





## 9.1. Equipos

Terminadora: El equipo de distribución y terminado deberá poseer propulsión propia y estar dotado de dispositivos de compensación para ajustar el espesor de la mezcla y variación de anchos de capa. Estará equipado con tolva receptora, con tornillo sin fin y enrasador, que permitan la distribución sin ondulaciones transversales, libre de huecos o estrías, dejando una superficie lisa y con cierta densificación.

Aplanadoras Mecánicas: Para el cilindrado de la mezcla podrán emplearse rodillos de acero tipo "tandem" autopropulsados.

Por cada frente de trabajo deberá tenerse en obra como mínimo dos (2) aplanadoras, con un peso total entre 8 y 10 toneladas y otra con no menos de 12 toneladas.

Podrán también emplearse equipos similares que resulten satisfactorios a juicio de la Inspección y que permitan una compactación efectiva de la mezcla caliente mientras se encuentre en condiciones de ser trabajada.

Rodillos neumáticos múltiples autopropulsados: Serán de dos ejes con cinco ruedas como mínimo en el posterior y no menos de cuatro en el delantero.

El Contratista deberá disponer del número de equipos necesarios, y adoptar la metodología pertinente para cumplir con las exigencias establecidas para la mezcla compactada, la cuál deberá ser sometida a la aprobación de la inspección de obra.

Regador de material asfáltico: Para los trabajos de imprimación o riego de liga sobre la superficie en que se ejecutará la carpeta, se emplearán camiones tanques provistos de sistema de calentamiento y equipo motor que impulse el producto asfáltico a través de picos especiales que aseguren una distribución uniforme del material bituminoso sobre la superficie.

Deberán poseer sistema de medición que permita conocer la cantidad de material distribuido.

La utilización de equipos diferentes a los indicados precedentemente deberá ser explícitamente manifestada por el contratista acompañada con la metodología propuesta a efectos de garantizar igual calidad en los trabajos, todo lo cual deberá contar con la aprobación expresa de la inspección de obra.

## 9.2. Condiciones de recepción de carpeta asfáltica:

De la mezcla elaborada, sobre camión, se controlarán las siguientes características: porcentaje de asfalto, granulometría, estabilidad y fluencia Marshall. Por cada jornada de trabajo se tomarán como mínimo cuatro (4) muestras sobre camión para efectuar las correspondientes verificaciones, las que serán representativas de esa jornada laboral. Los tramos a aprobar se deberán corresponder con la fórmula aprobada.

### 9.2.1. Ensayos de laboratorio: Las muestras de materiales bituminosos y de mezclas asfálticas serán ensayadas en un laboratorio a designar por la inspección. Todos los gastos de que demanden los ensayos estarán a cargo del contratista.

9.2.2. Control de calidad de mezclas asfáltica – Tolerancias: Una vez aprobada la fórmula de obra final, las características resultantes de la misma, serán las que el contratista está obligado a cumplir con las tolerancias especificadas a continuación:

Granulometría y % de asfalto:

Tamiz de 3/4" y 1/2" .....	:	± 5.0 %
Tamiz N° 8 .....	:	± 4.0 %
Tamiz N° 200 .....	:	± 1.0 %
Asfalto: sobre el porcentaje de fórmula de obra:		± 0.2 %

Fluencia: Las variaciones de la fluencia podrán ser tales, que permitan en todo momento cumplir con la relación E/F establecida en la fórmula para la mezcla presentada y aprobada, debiendo evitar tendencias a lograr estabilidades máximas coincidentes con fluencias mínimas.

Estabilidad: Deberá cumplir en todo momento con el límite establecido en este Pliego.

Estabilidad remanente: La estabilidad remanente será igual o superior a lo establecido en las especificaciones técnicas particulares. (Normas VN y AASHTO) Si la mezcla asfáltica resultare con un índice de estabilidad remanente menor a lo establecido, la inspección suspenderá los trabajos hasta tanto se corrijan las deficiencias de la mezcla.

### 9.3. Eficiencias constructivas

Mezcla compactada in situ: Se tomarán probetas cilíndricas caladas del espesor total de la carpeta con compactación terminada, en distintas zonas y según ordene la inspección. Se extraerán como mínimo 5 probetas cada 500 m<sup>2</sup>.

Los pozos que después de la extracción queden en la carpeta deben ser rellenados por cuenta del contratista con mezcla asfáltica de similares características.

El contratista deberá contar en obra y en perfecto estado de funcionamiento una máquina sacatestigos con mecha de diamante de 10 cm de diámetro interno.

En ningún caso se pagará sobreprecio por mayor espesor ni por ancho superior a los establecidos.

Espesores: El valor medio por tramo podrá ser hasta un 95% (noventa y cinco por ciento) del espesor teórico, no permitiéndose ningún espesor individual menor que el 92% (noventa y dos por ciento) de dicho espesor teórico. Si el promedio de la zona fuese inferior al 95% se podrá realizar la re-extracción de tres testigos en la proximidad de los que no cumplan con esta condición, no admitiéndose valores inferiores al 92%.

Si con los resultados obtenidos, se logran nuevamente valores medios entre el 92 y el 95% se aceptará la zona con un descuento en base a la siguiente fórmula:

$$D = 3 \times A \times (1 - E_{\text{medio tramo}} / E_{\text{teórico}})$$

D = descuento [\$/m<sup>2</sup>] de la zona afectada.

A [\$/m<sup>2</sup>] = precio de aplicación de ítem cotizado por el contratista (incluido materiales, ejecución de la carpeta, gastos generales), actualizado a la fecha de su certificación.

E<sub>medio tramo</sub>: Espesor promedio del tramo obtenido de las muestras extraídas al efecto

E<sub>teórico</sub>: Espesor teórico previsto

Si se observaran valores menores del 92%, se deberá reconstruir el tramo sin percibir compensación por ningún concepto.

Compactación: A los 8 (ocho) días de construida la carpeta, ésta tendrá una compactación media igual o mayor del 98% (noventa y ocho por ciento) de la mezcla aprobada, no admitiéndose valores individuales menores del 96% (noventa y seis por ciento). En los casos en que se encuentren valores inferiores se efectuará la extracción de 5 probetas en lugares próximos y elegidos por la Inspección. De repetirse un solo valor inferior al límite fijado será rechazado el "tramo o zona perteneciente a la probeta". El rechazo implica la reconstrucción de la misma sin compensación alguna al Contratista.

Medición y pago: La unidad de medida y de pago de este Ítem es el metro cuadrado de carpeta asfáltica colocada y compactada en el espesor de proyecto. En el precio de este Ítem están incluidos: la provisión de materiales en obra; ejecución de la mezcla; transporte; distribución; compactación; riego de liga; mano de obra, ensayos, equipos y materiales para efectuarlos, y toda otra tarea necesaria para su completa ejecución.

## 10. Hormigón

La calzada de hormigón de cemento portland, simple o armado, se construirá dando cumplimiento a lo que establecen los planos de proyecto y a estas especificaciones.

Antes de dar comienzo a la construcción de la calzada de hormigón, la Inspección de Obra deberá aprobar por escrito la superficie de apoyo. La Inspección podrá exigir al Contratista la presentación de una planilla con el control planialtimétrico de la superficie de apoyo y de los moldes a utilizar.

### 10.1. Materiales

Todos los materiales componentes del hormigón en el momento del ingreso a la hormigonera deberán cumplir las exigencias establecidas en la Norma IRAM vigente o en las disposiciones del CIRSOC que la complemente o sustituya.

10.1.1. Agregado fino de densidad normal: Estará constituido por arena natural de partículas redondas o por una mezcla de arena natural, de partículas redondas y arena de trituración, de partículas angulosas en proporciones tales que permitan al hormigón cumplir con las características especificadas.

Las partículas angulosas se obtendrán por trituración de gravas (canto rodado) o de rocas sanas y durables. No se permitirá el uso de arena de trituración como único agregado fino.

Serán limpias, duras, estables, libres de películas superficiales y de raíces y restos vegetales, yesos, anhidritas, piritas, escorias ni ninguna sustancia nociva que pueda perjudicar al hormigón o a las armaduras. Respecto a las sustancias perjudiciales, los límites permitidos serán los que indican las normas IRAM o CIRSOC.

10.1.2. Agregado grueso de densidad normal: Estará constituido por grava (canto rodado), grava partida, roca triturada o por mezcla de dichos materiales. En el caso de

utilizarse escoria de alto horno ésta deberá cumplir las exigencias de la norma IRAM correspondiente.

Las partículas que la constituyan serán limpias, duras, resistentes, estables, libres de películas superficiales, de raíces y restos vegetales, yeso, anhidrita, pirita y escorias. Además no deberá contener sustancias que sean perjudiciales y puedan dañar al hormigón y su armadura.

10.1.3. Composición granulométrica de los agregados: La composición granulométrica de los agregados se determinará clasificando las partículas mediante los siguientes tamices de abertura cuadrada: 53 mm; 37,5 mm; 26,5 mm; 19 mm; 13,2 mm; 9,5 mm; 4,75 mm; 2,36 mm; 1,18 mm; 600 µm; 150 µm; (IRAM 1501, parte II, serie suplementaria R 40/3).

La granulometría de un agregado fino o grueso se considerará satisfactoria si el porcentaje de material que pasa cualquiera de los tamices especificados no excede el 5% del peso de la muestra respecto del límite establecido para el tamiz considerado. Lo dicho tiene validez para cada uno de los tamices establecidos.

10.1.3.1. Granulometría del agregado fino (IRAM 1505): El agregado fino tendrá una curva granulométrica continua, comprendida dentro de los límites que determinan las curvas A y B de la siguiente tabla 3 (Granulometría del Agregado fino)

Tamices de mallas cuadradas (IRAM 1501 parte II)	Porcentaje máximo que pasa acumulado, en masa	
	Curva A	Curva B
9.5 mm	100	100
4.75 mm	95	100
2.36 mm	80	100
1.18 mm	50	85
600 µm	25	60
300 µm	10	30
150 µm	2	10

10.1.3.2. Granulometría del agregado grueso (IRAM 1505): Al ingresar a la hormigonera, el agregado grueso tendrá una granulometría comprendida dentro de los límites que, para cada tamaño nominal, se indican en la siguiente tabla

Tamiz IRAM mm	Tamaño nominal (mm)	
	53 a 4,75	37,5 a 4,75
63,0	100	---
53,0	95 a 100	100
37,5	----	95 a 100
26,5	35 a 70	---
19	---	35 a 70
13,2	10 a 30	---
9,5	---	10 a 30
4,75	0 a 5	0 a 5

10.1.3.3. Cemento portland: Para la ejecución del pavimento de hormigón sólo podrán utilizarse cementos del tipo portland, de marcas aprobadas oficialmente, que cumplan los requisitos de calidad contenidos en la norma IRAM 1503. Al ser

ensayados según la norma IRAM 1622, a la edad de 28 días, alcancen una resistencia a la compresión de  $400 \text{ kg/cm}^2$

#### 10.2. Fórmula para la mezcla:

El contratista deberá presentar con la suficiente antelación la Fórmula para la mezcla, la que deberá ser aprobada por la inspección de obra y el contratista se compromete a mantener la misma durante la ejecución de los trabajos.

La Fórmula contendrá como mínimo la siguiente información:

- Factor cemento, o sea, la cantidad de cemento portland, medida en peso, que interviene en la preparación de un metro cúbico de hormigón compactado.
- Relación agua-cemento resultante de dividir el número de litros de agua por el número de kg de cemento que integra un volumen dado de hormigón.
- Proporción de cada uno de los agregados que intervienen en la mezcla, indicando proveedor y origen.
- Granulometría total de los agregados empleando las cribas y tamices de la Norma IRAM 1501.
- Asentamiento, el que no podrá ser nulo.
- Marca y fábrica de origen del cemento portland a emplear.
- Tiempo de mezclado
- Resistencia a la compresión (Norma IRAM 1546) de probetas cilíndricas de 15 cm. de diámetro por 30 cm. de altura (Norma IRAM 1534) y la resistencia a la flexión (Norma IRAM 1547)
- Proporción, marca y forma de incorporación de aditivos en caso de corresponder.
- Cantidad de aire de la mezcla.

#### 10.3. Equipos, máquinas y herramientas

Los equipos, máquinas y herramientas requeridas para el transporte y colocación del hormigón deberán reunir las características que aseguren la obtención de la calidad exigida y el cumplimiento del plan de trabajos presentado.

#### 10.4. Pasadores, barras de unión y armadura distribuida

Los pasadores serán barras lisas de acero de sección circular de las dimensiones que indiquen los planos de proyecto.

En las juntas de dilatación no de los extremos del pasador estará cubierto con un manguito el que permitirá una carrera mínima de 2 cm. Los pasadores se colocarán paralelos al eje de la calzada y a la subrasante.

Las barras de unión se colocarán según lo dispuesto en los planos de proyecto. La armadura distribuida se colocará en el espacio comprendido entre la mitad de la losa y 5 cm por debajo de la superficie expuesta.

El contratista deberá completar y presentar a aprobación de la inspección, cualquier detalle que en la documentación contractual resultare incompleto o insuficiente para la definición técnica de estos elementos.

## 10.5. Curado

El método de curado del hormigón será propuesto por el contratista y deberá contar con la aprobación de la inspección de obra.

## 10.6. Condiciones para la recepción

No se admitirán anchos inferiores al de proyecto. Las juntas deberán ser rectas aceptándose desvíos de 20 mm en 3 metros de longitud.

El perfil transversal no deberá ser inferior al 0,2% ni superior al 0,4% de la de proyecto. Los sectores donde no se cumpla esta exigencia serán demolidos y reconstruidos por cuenta y cargo del contratista.

Colocando una regla de 3 metros paralela o normalmente al eje del camino, no se aceptarán luces mayores a 4 mm. Entre el pavimento y el borde inferior de la regla. En las juntas la diferencia entre las cotas de ambos bordes no será mayor de 2 mm, en los lugares en donde no se cumplan dichas exigencias las mismas serán ser corregidas por cuenta y cargo del contratista..

Espesores y resistencia del hormigón: La verificación se realizará dividiendo la superficie de la calzada ejecutada en superficie de 300 metros cuadrados cada uno. De cada sector se extraerán tres (3) testigos que representarán al hormigón del mismo y el lugar de extracción será establecido al azar por la Inspección de Obra.

Los testigos se extraerán después que el hormigón tenga una edad de 15 días contados a partir del momento de su colocación. Cuando la temperatura media diaria sea inferior a 5°C se aumentará el número de días para el calado de las probetas en igual cantidad de días en los que se dio esa condición.

El ensayo para determinar la resistencia se efectuará a la edad de 28 días efectivos, que comprenden los 28 días iniciales más el número de días en que se prolongó el curado.

Las extracciones se efectuarán mediante equipos provistos de brocas rotativas y en las condiciones que establezca la Norma IRAM 1551. Los testigos tendrán un diámetro de 15 cm.. Dentro de las 48 horas de efectuadas las perforaciones, el contratista deberá rellenar las mismas con hormigón de similares características a las utilizadas para la calzada.

Espesores: La altura de cada testigo extraído se determinará empleando el procedimiento dictado por la Norma IRAM 1574. Cuando el espesor promedio de los tres testigos correspondientes a un sector resulte inferior en 15 mm o más del teórico, el mismo deberá ser demolido y reconstruido por el contratista con un hormigón de la calidad especificada sin compensación alguna.

Los testigos de alturas menores a la indicada anteriormente no serán tenidos en cuenta para calcular el espesor promedio.

Si el espesor promedio de la calzada es igual o mayor que el espesor de proyecto menos 2 mm, la calzada en lo que hace al espesor será aprobada.

Si la diferencia entre el espesor de proyecto y el espesor medio de la zona es de 2,1 mm o mayor y hasta 10 mm, la calzada en lo que hace a su espesor será aceptada con

descuento (D) por déficit de espesor. El descuento se aplicará a la zona en donde se extrajeron los testigos previa deducción de los sectores en donde corresponde su demolición y reconstrucción.

El descuento (D) a aplicar a la zona (A) se calculará con:

$$D = (E_{\text{proy}}(\text{mm}) - E_{\text{prom}}(\text{mm}) - 2\text{mm})^2 \times 0,5 \times A$$

$E_{\text{proy}}$  = Espesor de proyecto

$E_{\text{prom}}$  = Espesor promedio

Resistencia: Los testigos luego de extraídos e identificados se mantendrán sumergidos en agua a 20°C. La preparación de los mimos y el ensayo de resistencia de rotura a la compresión se realizará de acuerdo con las Normas IRAM 1553 y 1546.

Para cada zona la resistencia de los testigos será igual o mayor a la exigida en los planos de proyecto.

Medición y pago: La unidad de medida y de pago de este Ítem es el metro cuadrado de carpeta de hormigón colocada en el espesor de proyecto. En el precio de este Ítem están incluidos: la provisión y colocación del hormigón simple o armado en obra; mano de obra, ensayos, equipos y materiales para efectuarlos, y toda otra tarea necesaria para su completa ejecución.

## Rubro 5: Red primaria de media tensión

### Memoria de cálculo

Para la ejecución de toda la red de media tensión deberá ser presentada previamente para su aprobación la Memoria de Cálculo de la misma, en la cual se expliciten: calidad del hormigón propuesto y tipo de fundación para columnas, cargas horizontales y verticales adoptadas, normas adoptadas para columnas, conductores, fijaciones, retenciones, morsetería, aisladores y demás componentes de la instalación, incluida la puesta a tierra.

El costo de la ejecución de esta memoria no será certificable y estará incluido en los precios unitarios de los ítems certificables de la red.

La aprobación de esta memoria de cálculo la efectuará, además de la inspección de obra, la empresa prestataria del servicio de energía correspondiente al sitio de emplazamiento de la obra.

De los materiales propuestos a excepción de las columnas o postes, se presentarán muestras para su aprobación, a fin de definir el patrón de calidad propuesto.

#### 1. Estructura de sostén

Las columnas o postes a proveer tendrán las dimensiones que indiquen los planos y/o especificaciones técnicas. La fundación se hará mediante bases de hormigón simple (300 kg/cm<sup>2</sup>) y cuyo empotramiento será igual como mínimo al 10% de la longitud total. En este ítem están incluidas las tareas excavación de pozo con estibado, de alineación, verticalidad y nivelación de columnas, el vibrado de hormigón en bases ejecutadas con moldes, puesta a tierra y el retiro de los materiales sobrantes. El espacio entre la base y la columna se



rellenará con arena fina y seca. Los últimos 5 cm se dejarán vacíos y el espacio anular será posteriormente llenado con hormigón.

Estará incluidas las crucetas tirantes de retención para media tensión, juegos de accesorios para retención y suspensión de conductores, morsetería, abrazaderas, elementos de aislación y demás accesorios necesarios, los que serán de primera calidad, nuevos, sin uso, y cumplirán con las normas IRAM específicas para cada material y estarán aprobadas por la inspección de obra.

Puesta a tierra: En el tramo comprendido entre la estructura y la jabalina, el conductor será de cobre desnudo (con la sección que indiquen los planos de proyecto o las Especificaciones Técnicas) y con soldaduras cupro aluminotérmicas.

Todo el conjunto pasará a través de un caño de PVC o polietileno, incorporado en el hormigón de la base. El valor de puesta a tierra será el que indiquen los planos de proyecto o las Especificaciones Técnicas particulares, debiendo el contratista considerar la cantidad de jabalinas necesarias para obtener dicho valor.

Las jabalinas tendrán la longitud y sección que indiquen los planos o las Especificaciones Técnicas particulares.

Mediciones: Una vez ejecutadas las puestas a tierra de las estructuras, se efectuará una medición de las mismas con un instrumental previamente aprobado por la inspección de obra. El valor de resistencia de puesta a tierra estará dentro de lo que establezcan las especificaciones técnicas particulares. En caso que el mismo no mencione valor alguno, se tomará el de 5 ohms como límite superior.

#### 1.1. Provisión y colocación de columnas de hormigón armado

Serán de hormigón armado y cumplirán con la norma IRAM correspondiente en lo referente a dimensiones, flechas admisibles, características técnicas del hormigón y armaduras a utilizar, tensiones admisibles, etc.

Deberá contar con todas las perforaciones necesarias para la acometida subterránea, pasaje de cables y alojamiento de cajas de conexión y dispositivo de puesta a tierra.

#### 1.2. Provisión y colocación de postes de eucaliptus creosotado

Serán de eucaliptus con tratamiento superficial con creosota y cumplirán con la norma IRAM 9531 en lo referente a dimensiones, forma de efectuar el tratamiento, flechas admisibles, tensiones admisibles, etc.

#### 1.3. Provisión y colocación de columnas metálicas

El material de las columnas tubulares de acero responderá a la Norma IRAM 2591. Serán construidas con caños lisos de acero SAE 1020, nuevos, de una sola pieza, de pared con espesor mínimo de 2,5 mm. El contratista deberá presentar una verificación estática para el cálculo del espesor de la columna. Tendrán perforaciones para la acometida subterránea, pasaje de los cables y alojamiento de la caja de conexión y dispositivo de puesta a tierra.

Las columnas serán sometidas a una limpieza superficial por arenado o granallado que asegure una superficie libre de óxido. Inmediatamente todas las columnas deberán ser

tratadas con dos manos de antióxido y una mano de esmalte sintético del color que indiquen los planos o las especificaciones técnicas.

Con la columna ya instalada en su posición definitiva, se aplicará una segunda mano de esmalte sintético.

Medición y pago: Los ítems 2.1. a 2.3. se medirán por unidad de columna o poste provista y colocada y con las mediciones y/o verificaciones de PAT realizadas, y se certificarán de la siguiente manera:

- Excavación de pozo con estibado, alineación, verticalidad y nivelación de columnas en posición definitiva, vibrado de hormigón en bases ejecutadas con moldes y retiro de material sobrante, 40 % (cuarenta por ciento) del valor unitario del ítem. En el caso de las columnas metálicas, deberán haber sido ejecutadas las dos manos de esmalte sintético.
- Colocación de crucetas tirantes de retención para media tensión, juegos de accesorios para retención y suspensión de conductores, morsetería, abrazaderas, elementos de aislación y demás accesorios necesarios, 20 % (veinte por ciento) del valor unitario del ítem.
- Puesta a tierra con su correspondiente medición y terminaciones de empotramiento de columnas o postes, 20% (veinte por ciento) del valor unitario del ítem.
- Con la prueba final de la instalación aprobada por la inspección de obra y por la empresa prestataria del servicio se certificará el 20% (veinte por ciento) restante del ítem.

## 2. Conductores

Estará incluido en este ítem la provisión e instalación de un conductor desde la red distribuidora existente hasta la SETA, de aleación de aluminio de sección según planos o especificaciones técnicas particulares, con tensado, suspensiones y columnas de retención de material según proyecto.

Medición y pago: Este ítem se medirá por metro lineal de conductor provisto y colocado, y certificará según el siguiente criterio:

- Con la provisión y colocación de los conductores en posición definitiva, el 80% (ochenta por ciento) del valor unitario del ítem.
- El 20% (veinte por ciento) restante con la prueba final de la instalación aprobada por la inspección de obra y por la empresa prestataria del servicio

## Rubro 6: Subestación transformadora

### Memoria de cálculo

Para la ejecución de la subestación transformadora el contratista deberá presentar previamente para su aprobación la Memoria de Cálculo de la subestación, en la que indicará expresamente los supuestos adoptados tanto para las obras civiles con sus cálculos y verificaciones, como para los componentes eléctricos, es decir, marcas, modelos y características técnicas.

El costo de la ejecución de esta memoria no será certificable y estará incluido en los precios unitarios de los ítems certificables de las columnas y del transformador.

La aprobación de esta memoria de cálculo la efectuará, además de la inspección de obra, la empresa prestataria del servicio de energía correspondiente al sitio de emplazamiento de la obra.

## 1. Estructura de sostén

### 1.1. Provisión y montaje de columnas o postes

Se tendrán en cuenta todas las disposiciones descriptas en el ítem 1 del Rubro 5.

Las columnas tendrán las dimensiones que indiquen los planos de proyecto o las especificaciones técnicas particulares. Tendrán los 2 vínculos de unión y 1 vínculo para apoyo de la estación transformadora. Las tareas incluidas en este ítem serán: excavación de pozo p/fundación, estibado, verticalidad, alineación y nivelación de las columnas, hormigonado y vibrado de bases, retiro de material sobrante, reparación de veredas y/o calzadas y puesta a tierra.

Medición y pago: Este ítem se medirá por unidad de columnas de apoyo con sus correspondientes vínculos de unión p/estaciones transformadoras y será certificada según el siguiente criterio:

- El 80% (ochenta por ciento) del precio unitario del ítem con la provisión y montaje en posición definitiva de columnas o postes con sus correspondientes vínculos de unión y apoyo y ejecución de bases de hormigón.
- El 20% (veinte por ciento) restante del ítem se certifica contra la prueba final del transformador reductor ensayado y aprobado por la inspección de obra y la empresa prestataria del servicio.

## 2. Transformador

### 2.1. Provisión y montaje del transformador

Consiste en la provisión y montaje de transformadores reductores, cuya marca, tipo de seccionadores fusibles, tipo de descargadores de tensión serán los que indiquen los planos de proyecto o las especificaciones técnicas particulares. El transformador a proveer será probado previamente por el organismo prestador del servicio para su habilitación.

Medición y pago: Este ítem se medirá por unidad de transformador reductor y será certificado de la siguiente manera:

- El 80% (ochenta por ciento) del valor unitario del ítem contra la provisión e instalación del transformador reductor con los correspondientes seccionadores fusibles y descargadores de tensión.
- El 20% (veinte por ciento) restante contra la prueba final y ensayos aprobados por la inspección de obra y la empresa prestataria del servicio.

## Rubro 7: Red eléctrica y alumbrado público

### Memoria de cálculo

Para la ejecución de la Red Eléctrica y de Alumbrado Público deberá ser presentada previamente para su aprobación la Memoria de Cálculo de la instalación en la cual se deberán explicar claramente las cargas utilizadas para el cálculo de las columnas y sus bases, y las normas que cumplen cada uno de los elementos estructurales.

Para las instalaciones de alumbrado público se presentarán las curvas isolux de la instalación, teniendo en cuenta las bocacalles y tramos de calles entre bocacalles, las que garantizarán para las luminarias seleccionadas una correcta intensidad lumínica tomando en cuenta la separación adoptada y la correcta distribución en el barrio.

El alumbrado deberá respetar los rendimientos lumínicos establecidos en las reglamentaciones nacionales y/o provinciales para el tipo de calles como las del barrio en que se ejecuten.

El costo de la ejecución de esta memoria no será certificable y estará incluido en los precios unitarios de los ítems certificables de la red.

La aprobación de esta memoria de cálculo la efectuará además de la inspección de obra, la empresa prestataria del servicio de energía correspondiente al sitio de emplazamiento de las obras o el municipio según corresponda.

De los materiales propuestos a excepción de las columnas o postes, se presentarán muestras para su aprobación, a fin de definir el patrón de calidad propuesto.

#### 1. Estructura de sostén

Los postes o columnas a proveer tendrán las dimensiones que indiquen los planos y/o especificaciones técnicas. La fundación se hará mediante bases de hormigón simple (300 kg/cm<sup>2</sup>) y cuyo empotramiento será igual como mínimo al 10% de la longitud total. En este ítem están incluidas las tareas excavación de pozo con estibado, de alineación, verticalidad y nivelación de columnas, el vibrado de hormigón en bases ejecutadas con moldes, puesta a tierra y el retiro de los materiales sobrantes. El espacio entre la base y la columna se rellenará con arena fina y seca. Los últimos 5 cm se dejarán vacíos y el espacio anular será posteriormente llenado con hormigón.

Los conjuntos de retención, suspensión, grampas conectoras, aisladores, morsetería en general, etc., serán de primera calidad, nuevos, sin uso, y cumplirán con las normas IRAM específicas para cada material y estarán aprobadas por la inspección de obra.

Estarán incluidos los brazos para instalación de luminarias en el caso de A<sup>0</sup>P<sup>0</sup> y las ménsulas o crucetas soporte para tendido de cables en el caso de red eléctrica.

Puesta a tierra: En el tramo comprendido entre la estructura y la jabalina, el conductor será de cobre desnudo estañado (con la sección que indiquen los planos de proyecto o las especificaciones Técnicas) y con soldaduras cupro aluminotérmicas.

Todo el conjunto pasará a través de un caño de PVC o polietileno, incorporado en el hormigón de la base. El valor de puesta a tierra será el que indiquen los planos de proyecto o las Especificaciones Técnicas particulares, debiendo el contratista considerar la cantidad de jabalinas necesarias para obtener dicho valor.

Las jabalinas tendrán la longitud y sección que indiquen los planos o las Especificaciones Técnicas particulares.

Mediciones: Una vez ejecutadas las puestas a tierra de las estructuras, se efectuará una medición de las mismas con un instrumental previamente aprobado por la inspección de obra. El valor de resistencia de puesta a tierra estará dentro de lo que establezcan las especificaciones técnicas particulares. En caso que el mismo no mencione valor alguno, se tomará el de 5 ohms como límite superior.

#### 1.1. Provisión y colocación de postes de hormigón armado

Serán de hormigón armado y cumplirán con la norma IRAM correspondiente en lo referente a dimensiones, flechas admisibles, características técnicas del hormigón y armaduras a utilizar, tensiones admisibles, etc.

Deberá contar con todas las perforaciones necesarias para la acometida subterránea, pasaje de cables y alojamiento de cajas de conexión y dispositivo de puesta a tierra.

#### 1.2. Provisión y colocación de postes de eucaliptus creosotado

Serán de eucaliptus con tratamiento superficial con creosota y cumplirán con la norma IRAM 9531 en lo referente a dimensiones, forma de efectuar el tratamiento, flechas admisibles, tensiones admisibles, etc.

#### 1.3. Provisión y colocación de columnas metálicas

El material de las columnas tubulares de acero responderá a la Norma IRAM 2591. Serán construidas con caños lisos de acero SAE 1020, nuevos, de una sola pieza, de pared con espesor mínimo de 2,5 mm. Podrán ser rectas, curva simple o curvas doble. El contratista deberá presentar una verificación estática para el cálculo del espesor de la columna. Tendrán perforaciones para la acometida subterránea, pasaje de los cables y alojamiento de la caja de conexión y dispositivo de puesta a tierra.

Las columnas serán sometidas a una limpieza superficial por arenado o granallado que asegure una superficie libre de óxido. Inmediatamente todas las columnas deberán ser tratadas con dos manos de antióxido y una mano de esmalte sintético del color que indiquen los planos o las especificaciones técnicas.

Con la columna ya instalada en su posición definitiva, se aplicará una segunda mano de esmalte sintético de otro color.

Medición y pago: Los ítems 1.1. a 1.3. se medirán por unidad de columna o poste provista y colocada y con las mediciones y/o verificaciones de PAT realizadas, y se certificarán de la siguiente manera:

- Excavación de pozo con estibado, alineación, verticalidad y nivelación de columnas en posición definitiva, vibrado de hormigón en bases ejecutadas con moldes y retiro de material sobrante, colocación de brazos p/ luminarias, 40 % (cuarenta por ciento) del valor unitario del ítem. En el caso de las columnas metálicas, deberán haber sido ejecutadas las dos manos de esmalte sintético.
- Colocación de crucetas tirantes de retención para media tensión, juegos de accesorios para retención y suspensión de conductores, morsetería, abrazaderas, elementos de

aislación y demás accesorios necesarios, 20 % (veinte por ciento) del valor unitario del ítem.

- Puesta a tierra con su correspondiente medición, y terminaciones de empotramiento de columnas o postes, 20% (veinte por ciento) del valor unitario del ítem.
- Con la prueba final de toda la instalación, incluida las luminarias y tableros (en caso de corresponder), aprobada por la inspección de obra y por la empresa prestataria del servicio se certificará el 20% (veinte por ciento) restante del ítem.

## 2. Conductores

### 2.1. Provisión y colocación de cables aéreos preensamblados, empalmes, morsetería y tensado del tendido

Los conductores aéreos a proveer e instalar serán conductores preensamblados de Al/PVC.

El vano máximo no deberá sobrepasar las medidas indicadas en los planos, en las especificaciones técnicas particulares o la indicada en la memoria de cálculo aprobada. Los conductores serán suspendidos mediante el uso de morsetería para conductores preensamblados que deberán fijarse a las columnas y postes. El contratista deberá indicar el procedimiento de tendido que se propone emplear. El procedimiento a emplear deberá garantizar que no sean superados los esfuerzos de tracción admisibles de los conductores. A solo juicio de la Inspección de Obra el contratista deberá colocar un dinamómetro para verificar el tensado del conductor.

El manipuleo de los conductores, como así también los aparatos y herramientas utilizadas en el montaje, no deben producir daños mecánicos en el conductor, marcas ni magulladuras.

Las roldanas serán de diámetros adecuados al cable, debiendo evitarse rozamientos y tiros excesivos. Durante el tendido se evitará el roce del conductor con el suelo, rocas, alambres etc, para evitar que se dañe.

### 2.2. Provisión y colocación de cables aéreos de cobre, empalmes, morsetería y tensado del tendido

Valen las prescripciones indicadas en 2.1. para cables preensamblados.

Medición y pago: Los ítem 2.1. y 2.2. serán medidos en metro lineal de conductor colocado y la certificación se efectuará de la siguiente manera:

- El 80% (ochenta por ciento) del precio unitario del ítem con la provisión y montaje en posición definitiva de columnas o postes con sus correspondientes vínculos de unión y apoyo y ejecución de bases de hormigón.
- El 20% (veinte por ciento) restante del ítem se certifica con la prueba final de toda la instalación, incluidas las luminarias y tableros (en caso de corresponder), aprobadas por la inspección de obra y la empresa prestataria del servicio.

### 2.3. Provisión y colocación de cables subterráneos, empalmes y morsetería

Los conductores subterráneos a proveer e instalar, serán conductores de cobre, aislado con vaina protectora de PVC y recubierta con otra vaina protectora externa.

2.3.1. Apertura de zanjas: Para la colocación de cables subterráneos se abrirá una zanja en las aceras de 0,40 m de ancho y 0,60 m de profundidad. La profundidad puede ser otra dependiendo de las condiciones locales y previa conformidad de la inspección de obra.

Al abrir la zanja se tratará de deteriorar la menor cantidad de baldosas circundantes.

En los casos en que se deba atravesar calzadas y/o entradas de vehículos, se deberá colocar una tubería de hierro galvanizado de protección de un diámetro adecuado con pared de 5 mm. de espesor y con una tapada mínima de 50 cm.

El lecho de la zanja será apisonado y nivelado para recibir la cañería.

Previo a la colocación de los cables se colocará una cama de arena de aproximadamente 5 cm por sobre la cual se colocará el cable. Los mismos serán cubiertos con una hilada de ladrillos colocados sin solución de continuidad.

Cuando los obstáculos encontrados obliguen a colocar el cable a profundidades menores a la indicada, se utilizarán, en lugar de ladrillos, medias cañas de hormigón reforzado.

Una vez colocado el cable y la protección mecánica que corresponda, se procederá a efectuar el relleno de la zanja. Para ello, se comenzará por compactar ligeramente los primeros 20 cm, y el resto se compactará en dos capas.

Para terminar, se deberán devolver las aceras o calzadas a las condiciones previas al comienzo de las tareas, por lo que el contratista ejecutará todas las tareas tendientes a reparar los daños ocasionados.

Medición y pago: La medición se hará por metro lineal de cable colocado y la certificación se efectuará de la siguiente manera:

- El 80% (ochenta por ciento) del precio unitario del ítem, con la provisión y colocación de los cables, apertura de zanja, cama de arena, protección mecánica y tapado y compactación.
- El 20% (veinte por ciento) restante del ítem se certificará contra la prueba final del tendido, con la reparación de la vereda y/o la calzada aprobado por la inspección de obra y la empresa prestataria del servicio.

### 3. Tablero de Alumbrado Público

Será de chapa con el espesor y dimensiones que indiquen los planos de proyecto, en las especificaciones técnicas particulares o en la memoria de cálculo aprobada.

El mismo deberá ser apto para intemperie y poseer cierres y burletes que impidan el ingreso de agua y suciedad. Deberán estar provistos de los refuerzos y soportes necesarios para el montaje de los elementos electromecánicos de maniobras, barras de cobre, contactores, etc.

El circuito tendrá fusibles y seccionamiento de entrada, con protección por medio de interruptores termomagnéticos para cada circuito de salida.

Tendrá accionamiento manual y/o automático. El accionamiento automático se realizará mediante fotocélulas o reloj con reserva y relé auxiliar.

Incluye la provisión y colocación de fusibles, seccionadores y equipos de maniobra.

Medición y pago: La medición este ítem se hará por unidad de tablero provisto e instalado y la certificación se efectuará de la siguiente manera:

- El 80% (ochenta por ciento) del precio unitario del presente ítem con la provisión y colocación del tablero en condiciones de funcionamiento, con todos los accesorios solicitados.
- El 20% (veinte por ciento) restante con la prueba final y ensayos aprobados por la inspección de obra y la empresa prestataria del servicio.

#### 4. Luminarias

Las luminarias a proveer y colocar serán de la potencia que indiquen los planos de proyecto, en las especificaciones técnicas particulares o en la memoria de cálculo aprobada. Los artefactos se instalarán completos con todos los accesorios necesarios para su funcionamiento: balasto, capacitor, interconexión, portalámpara, ignitor, etc.

El cuerpo será de aluminio. La calidad del material utilizado garantizará su estabilidad ante el ataque de agentes atmosféricos y resistencia a la intemperie. Las juntas deberán asegurar hermeticidad total al polvo e insectos.

La tulipa será de cristal borosilicato o de policarbonato antivandalismo, con resistencia a los cambios bruscos de temperatura.

La superficie reflectora será de aluminio de gran pureza, electropulido, anodizado y sellado o metalizado con aluminio. No se permitirá el uso de la carcasa o cuerpo del artefacto como superficie reflectora.

La alimentación de las luminarias se realizará a partir de la caja de conexión, por el interior de la columna, deberá ser con un conductor flexible de cobre aislado con vaina exterior de PVC aptos para lugares húmedos de 2,5 mm<sup>2</sup> mínimo de sección, de primera marca y de acuerdo con las normas IRAM respectiva para cables tipo taller o similar.

Para la provisión y colocación de los tipos de luminarias indicadas en 4.1. a 4.4. se deberán seguir las instrucciones del fabricante para su correcto montaje e instalación. Se deberán entregar las curvas isolux de las luminarias, como así también un certificado de garantía del fabricante con estimación de la vida útil de la lámpara a proveer.

- 4.1. Provisión y colocación de luminarias de Vapor de mercurio
- 4.2. Provisión y colocación de luminarias de Vapor de sodio
- 4.3. Provisión y colocación de luminarias con lámparas mezcladora
- 4.4. Provisión y colocación de luminarias con lámpara incandescente.

Medición y pago: Los ítems 4.1. a 4.4. se medirán por unidad de luminaria colocada y se certificará de la siguiente manera:

- El 80% (ochenta por ciento) del precio unitario del ítem con la colocación de las luminarias y el cableado correspondiente en condiciones de funcionamiento.
- El 20% (veinte por ciento) restante con la prueba final de toda la instalación, aprobada por la inspección de obra y por la empresa prestataria del servicio.



## 5. Red domiciliaria

### 5.1. Provisión y colocación de pilar de acometida

Será de hormigón premoldeado, provisto de caja metálica o plástica con tapa del tipo que indiquen los planos de proyecto, las especificaciones técnicas particulares para instalación del medidor o la memoria de cálculo aprobada y estará provisto de caño cruceta superior para bajada de línea.

Medición y pago: La medición del ítem será por unidad de pilar ejecutado y la certificación se efectuará de la siguiente manera:

- El 80% (ochenta por ciento) del precio unitario del ítem con la provisión y colocación del pilar de acometida con su correspondiente caja con tapa.
- El 20% (veinte por ciento) restante con la prueba final de la instalación, incluido el medidor, aprobada por la inspección de obra y por la empresa prestataria del servicio.

### 5.2. Provisión y colocación de fusibles y medidores individuales.

Comprende la provisión e instalación de la conexión de línea hasta el pilar de acometida a la vivienda con morsetos con kit antirrobo y fusible aéreo de 20 A intercalado en cada bajada de línea, en un todo de acuerdo con la memoria de cálculo aprobada.

Medición y pago: La medición del ítem será por unidad de medidores provistos y colocados, incluidos los fusibles y demás accesorios, y la certificación se efectuará de la siguiente manera:

- El 80% (ochenta por ciento) del precio unitario del ítem con la provisión y colocación del medidor.
- El 20% (veinte por ciento) restante con la prueba final de la instalación, aprobada por la inspección de obra y por la empresa prestataria del servicio.

## Rubro 8: Red de gas natural

### 1. Cañerías de distribución

#### 1.1. Excavación de zanjas en terrenos de cualquier categoría

Tendrán validez todo lo especificado en el Rubro 1 y 2, ítem 1.1 a Excavación de zanjas en terrenos de cualquier categoría del Capítulo I.

Medición y pago: Todos los trabajos enunciados en el punto anterior estarán incluidos en el precio unitario cotizado. Este ítem se pagará por m<sup>3</sup> de zanja ejecutada incluyendo la provisión y colocación del material de asiento para cañería.

#### 1.2. Tapado y compactación de zanjas

Tendrán validez todo lo especificado en el Rubro 1 y 2, ítem 1.2 Tapado y compactación de zanjas para obras de agua y cloacas del Capítulo I, debiendo el contratista tener en cuenta las tapadas mínimas necesarias a ejecutar con el objeto de soportar las cargas sin producir la rotura de los caños.

El contratista deberá colocar antes de completar el tapado la colocación de las mallas de advertencia que normalmente se especifican para este tipo de redes. Sin perjuicio de lo indicado deberá cumplir con las normativas vigentes dispuestas por el prestatario local del servicio en caso de tener éste requisitos superiores a los indicados precedentemente.

Medición y pago: Todos los trabajos enunciados en el punto anterior estarán incluidos en el precio unitario cotizado. Este ítem se pagará por m<sup>3</sup> de zanja tapada y compactada de acuerdo con los anchos de zanja que figuran en la Tabla 1 y previamente haber sido aprobada la prueba neumática correspondiente y colocada la malla de protección.

### 1.3. Provisión y colocación de cañerías – Prueba neumática.

Consiste en la provisión e instalación de las cañerías de Polietileno que constituyen la red de distribución en sus diferentes diámetros (50, 63, 90 y 125 mm) según lo especificado en el proyecto ejecutivo. Las tareas comprendidas son: Adquisición, carga, transporte, descarga y acondicionamiento en depósito adecuado de los materiales necesarios, tendido, bajada a zanja, tapada inicial, medios de advertencia, pruebas y todo lo necesario para completar y dejar en condiciones de funcionamiento la mencionada red.

Todos los materiales a utilizarse en la red de gas deberán, previamente a su utilización, contar con la aprobación previa de la inspección de obra y del prestatario local del servicio, para lo cual se deberán presentar muestras del material propuesto por el contratista.

El contratista, previo al comienzo de los trabajos presentará a consideración de la inspección una completa información acerca de los equipos a utilizar, accesorios, procedimientos constructivos, etc.

La inspección se reserva el derecho de someter a los materiales a todos los ensayos y análisis que las normas exijan y rechazará todos aquellos que no lo cumplan.

Si las condiciones del fondo, las paredes y el costado de la zanja no son las requeridas y no obstante haber colocado el manto de tierra seleccionada, se deberán utilizar almohadillas y rodillos para la instalación de la tubería por arrastre.

En el supuesto caso de que exista rotura de veredas o calzadas, las mismas deberán ser devueltas a las condiciones previas existentes con materiales de similares.

A los efectos de detectar cualquier falla del material instalado y/o uniones efectuadas, se deberá efectuar una prueba de hermeticidad. Las pruebas se realizarán entre delimitadas entre válvulas de bloqueo. La presión de prueba será como mínimo 150% mayor que la presión de operación.

La tubería será presurizada con gas inerte o aire, dejando transcurrir un lapso de 2 horas como mínimo para estabilizar la presión y temperatura.

La duración de la prueba está en función de la longitud de la tubería a probar y será:

24 horas	hasta 5.000 metros
48 horas	hasta 10.000 metros
72 horas	mayor a 10.000 metros

La presión inicial y final será medida con manómetros aprobados.

Medición y pago: Todos los trabajos enunciados en el punto anterior estarán incluidos en el precio unitario cotizado. Este ítem se pagará por ml. de cañería colocada.

#### 1.4. Provisión y colocación de válvulas de bloqueo en distintos diámetros.

Consiste en la provisión de materiales y colocación de válvulas de bloqueo de polietileno que se ubicarán en la red de distribución. La ubicación y cantidades serán las que indiquen los planos de proyecto.

Comprende: Adquisición, carga transporte, descarga, acondicionamiento en depósito adecuado para materiales necesarios, instalación, accesorios para fusión, y todo lo necesario para completar y dejar en condiciones de funcionamiento la mencionada red, en lo que a válvulas de bloqueo se refiere.

Las válvulas de bloqueo deben responder a las normas y sus extremos deben ser aptos para electrofusión y compatible con la cañería a colocar.

El contratista deberá proveer a la inspección todos la documentación e información necesaria para verificar el cumplimiento de las normas.

Las válvulas deberán ser instaladas de modo tal de no transmitir a la cañería esfuerzos de torsión, flexión o corte al ser accionadas. Por tal motivo serán del tipo esférica o similar.

El material del cuerpo y su técnica de unión serán compatibles con el material de la cañería a instalarse.

Medición y pago: Todos los trabajos y provisiones enunciados en el punto anterior estarán incluidos en el precio unitario cotizado. Este ítem se pagará por unidad de válvula colocada.

## 2. Conexiones domiciliarias

Este ítem incluye la provisión, acarreo y colocación de gabinetes del tipo que indiquen los planos de proyecto, las especificaciones técnicas particulares y/o la empresa prestataria del servicio. Deberá contar con ventilación, llave de paso tipo manija cierre a  $\frac{1}{4}$  de vuelta y todos los accesorios necesarios para un correcto funcionamiento. La provisión y colocación del medidor reglamentario estará incluido en este ítem.

Medición y pago: Todos los trabajos y provisiones enunciados en el punto anterior estarán incluidos en el precio unitario cotizado.

## Rubro 9: Red peatonal

### 1. Ejecución de contrapiso de hormigón

El trabajo consiste en realizar las tareas necesarias tendientes a ejecutar un contrapiso de hormigón. Estas tareas comprenden, desmonte, terraplenamientos, compactación de base de asiento, colocación de encofrados laterales, provisión y colocación de hormigón de la calidad especificada en los planos de proyecto o en las especificaciones técnicas (calidad mínima requerida H-10), fratasado y ejecución de juntas rellenas con material bituminoso. Si las especificaciones técnicas lo permiten el hormigón pobre podrá ser de cascote.

Todos los materiales que queden incorporados a la Red Peatonal, diferentes a los cementicios y áridos, deberán ser presentados a través de una muestra y sometidos a la aprobación de la inspección de obras, incluyendo los mástic y/o selladores de juntas de dilatación.

Si a juicio de la inspección de obra, la subrasante no fuera apta para recibir la capa de base superior, el contratista deberá efectuar aporte de material apto en un espesor de 20 cm en el ancho de proyecto a su exclusivo costo.

El contrapiso será ejecutado en los espesores, anchos y longitudes que indiquen los planos de proyecto o las especificaciones técnicas.

El material sobrante del producto de la excavación o terraplenamiento deberá ser retirado por el contratista de la zona de obras.

Medición y pago: Los trabajos a ejecutar serán medidos y certificados por metros cuadrados en los espesores de proyecto.

### 2. Ejecución de cordón de borde

Este ítem incluye las tareas necesarias para la construcción de un cordón de borde semienterrado de hormigón simple de sección 0,10 x 0,15 m.

Todos los materiales que queden incorporados a la Red Peatonal, diferentes a los cementicios y áridos, deberán ser presentados a través de una muestra y sometidos a la aprobación de la inspección de obras, incluyendo los mástic y/o selladores de juntas de dilatación.

Medición y pago: Los trabajos a ejecutar serán medidos y certificados por metros lineales de cordón ejecutado.

### 3. Ejecución de contrapiso de tosca

El trabajo consiste en realizar las tareas necesarias tendientes a ejecutar un contrapiso de tosca de buena calidad. Estas tareas comprenden, desmonte, terraplenamientos, compactación de base de asiento, provisión y colocación de tosca de buena calidad, regado y compactación por métodos adecuados. El contrapiso será ejecutado en los espesores, anchos y longitudes que indiquen los planos de proyecto o las especificaciones técnicas.

La colocación del material a compactar se hará en capas de 20 cm de suelo suelto y se compactará a una densidad mayor del 95% de la densidad máxima obtenida en el ensayo Proctor Modificado T-180, con el contenido óptimo de humedad.

El material sobrante del producto de la excavación o terraplenamiento deberá ser retirado por el contratista de la zona de obras.

Medición y pago: Los trabajos a ejecutar serán medidos y certificados por metros cuadrados en los espesores de proyecto.

#### 4. Ejecución de carpeta de cemento rodillado

Esta tarea consiste en la ejecución de una carpeta de hormigón rodillado en los espesores y anchos de proyecto.

Una vez que la inspección de obra dio por aprobada la capa de asiento, el contratista comenzará con las tareas tendientes a obtener la citada carpeta.

A tal fin utilizará al menos una carpeta cementicia de concreto cuyo dosaje deberá proponer para su aprobación previamente a la ejecución del trabajo. Deberá contar con pendientes transversales mínimas del 2%.

Se ejecutarán las juntas de dilatación con poliestireno expandido de alta densidad y serán selladas con material bituminoso de marca reconocida y aprobada.

Todos los materiales que queden incorporados a la Red Peatonal, diferentes a los cementicios y áridos, deberán ser presentados a través de una muestra y sometidos a la aprobación de la inspección de obras, incluyendo los mástic y/o selladores de juntas de dilatación.

Medición y pago: Los trabajos a ejecutar serán medidos y certificados por metros cuadrados en los espesores de proyecto.

#### 5. Provisión y colocación de baldosas de hormigón premoldeado.

Esta tarea consiste en la ejecución de una carpeta ejecutada con baldosas de hormigón premoldeado en los espesores y anchos de proyecto.

Una vez que la inspección de obra dio por aprobada la capa de asiento, el contratista comenzará con las tareas tendientes a colocar las citadas baldosas.

A tal fin el contratista ejecutará un mortero de asiento adecuado y dará a la carpeta terminada una pendiente transversal mínima del 2%.

Se ejecutarán las juntas entre baldosas con un mortero de cemento.

Todos los materiales que queden incorporados a la Red Peatonal, diferentes a los cementicios y áridos, deberán ser presentados a través de una muestra y sometidos a la aprobación de la inspección de obras, incluyendo los mástic y/o selladores de juntas de dilatación.

Medición y pago: Los trabajos a ejecutar serán medidos y certificados por metros cuadrados de baldosas de hormigón premoldeado colocadas y aprobadas por la inspección de obra.

#### Rubro 10: Provisión de contenedores

##### 1. Provisión y colocación de contenedores comunitarios de residuos

Este ítem incluye la provisión y colocación de contenedores comunitarios de residuos sólidos domiciliarios. Los mismos serán del material, diseño y de las dimensiones que indiquen las especificaciones técnicas particulares.

Medición y pago: Este ítem será medido y certificado por unidades de contenedores provistos y colocados en los sitios indicados en los planos.

##### 2. Provisión y colocación de contenedores domiciliarios de residuos

Este ítem incluye la provisión y colocación de contenedores domiciliarios para depósito de residuos sólidos domiciliarios. Los mismos serán del material y de las dimensiones que indiquen las especificaciones técnicas particulares.

El tipo de contenedor domiciliario propuesto deberá contar con la aprobación de la inspección de obra, para lo cual el contratista entregará una muestra a fin de utilizarla como patrón de calidad. La ubicación del contenedor en el frente de la vivienda será acordada con la inspección de obra.

Medición y pago: Este ítem será medido y certificado por unidades de contenedores provistos y colocados en los sitios indicados en los planos.

#### Rubro 11: Parquización, arbolado y coberturas verdes

##### 1. Arbolado público

###### 1.1.

###### 1.2. Provisión y plantación de árboles y arbustos

Incluye la provisión y plantación de las especies que indiquen los planos de proyecto y/o las especificaciones técnicas particulares. Está incluido en este ítem el reemplazo con tierra vegetal en los metros cúbicos allí indicados, el canasto de protección, transporte y el primer riego posterior a la plantación, además de:

1.2.1. Excavaciones: Consiste en las operaciones necesarias para preparar el alojamiento adecuado y dar a las raíces de las plantas una situación holgada dentro del hoyo. Como norma de carácter general se seguirán las siguientes instrucciones:

- Siempre que aparezcan piedras, restos de escombros, basuras u otros obstáculos estos deberán ser retirados.
- El tamaño del hoyo será proporcional a la extensión del sistema radical o del tamaño del cepellón. Cuando se abran los orificios, la tierra vegetal se apilará

separadamente del subsuelo, para disponer de ella en el momento de la plantación.

- La labor de apertura conviene que se realice con el suelo algo húmedo puesto que así la consistencia del mismo es menor.
- Si en alguno de los horizontes del terreno aparecieran tierras de mala calidad, impropias para ser utilizadas en el relleno del hoyo, será necesario su transporte a vertedero, corriendo a cargo del Contratista.
- Cuando el suelo no sea apto para mantener la vegetación, será preciso proporcionar a las plantas un volumen mayor que el ordinario de suelos aceptables.
- Deberán respetarse cuantos servicios y servidumbres se descubran al abrir los orificios, disponiendo los apeos necesarios. Cuando hayan de ejecutarse obras por tales conceptos, deberán ser aprobadas por la Inspección de Obra.
- Después de terminada la plantación y tras añadir las mejoras de suelo que fija este Pliego, la terminación final será tal que quede un alcorque alrededor del árbol o arbusto con el fin de retener la mayor cantidad de agua de riego o de lluvia. El cuello del árbol quedará ligeramente más bajo que el nivel del suelo.

En líneas generales el tamaño del hoyo será al menos el doble de las dimensiones del sistema radical o cepellón.

Los volúmenes de excavación serán los siguientes:

TIPO DE PLANTA	HOYO
Árboles de 1,5 a 2 m. altura	0.6x0.6x0.8 m.

- 1.2.2. Rellenos: Los rellenos serán del mismo volumen que la excavación. En el caso de suelos aceptables se harán con el mismo material excavado cuidando de no invertir la disposición anterior de las tierras. Si los suelos no reúnen condiciones suficientes, la tierra extraída se sustituirá en proporción adecuada o totalmente por tierra vegetal que cumpla los requisitos necesarios.

Los abonos locales, como los que corresponden a plantaciones individualizadas se incorporarán directamente en el hoyo, en el momento de la plantación, junto con el material de relleno, según se indica a continuación, mezclando íntimamente estos materiales con la tierra:

- Árboles de 0.6x0.6x0.8 m. de hoyo: abono orgánico, 5 kg por hoyo.
- Arbustos de 0.3x0.3x0.3 m. de hoyo: abono orgánico, 3 kg por hoyo

Los rellenos efectuados en el hoyo de plantación se irán compactando por tongadas.

- 1.2.3. Tutorado: Para asegurar la inmovilidad de los árboles y evitar que puedan ser inclinados o derribados por el viento se colocará un tutor, vara hincada verticalmente en tierra, de tamaño proporcional al de la planta, a la que se liga el árbol plantado a la altura de las primeras ramificaciones con dos ataduras de material biodegradable (hilo sisal, hojas de Formio, etc.). Serán de madera resistente a la intemperie o de otras especies tratadas con productos protectores, y sus dimensiones de 1.75 m x 0.06 m x 0.06 m.

El tutor debe colocarse en tierra firme, una vez abierto el hoyo y antes de efectuar la plantación, de forma que se interponga entre el árbol y los vientos dominantes. La ligazón del árbol al tutor se hace de forma que permita un cierto juego hasta que se verifique el asentamiento de la tierra del hoyo, en cuyo momento se procede a una

fijación rígida. Se evitarán las ligaduras que puedan producir heridas en la corteza, rodeando esta de una adecuada protección.

#### 1.2.4. Precauciones Previas a la Plantación

- 1.2.4.1. Depósito: Cuando la plantación no pueda efectuarse inmediatamente después de recibir las plantas hay que proceder a depositarlas. El depósito afecta solamente a las plantas que se reciben a raíz desnuda o con cepellón cubierto con envoltura porosa (paja, maceta de barro, yeso, etc); no es necesario cuando el cepellón está cubierto con material impermeable ( maceta de plástico, lata, etc.).

La operación consiste en colocar las plantas en una zanja u hoyo y en cubrir las raíces con una capa de tierra de al menos 10 cm, sin intersticios, en su interior, para protegerlas de la desecación o de las heladas hasta el momento de su plantación definitiva. Si no se pudiese ejecutar la plantación dentro de los siete días corridos, deberán quedar las plantas en vivero hasta su ubicación definitiva.

- 1.2.4.2. Desecación y heladas: No deben realizarse plantaciones en época de heladas. Si las plantas se reciben en obra en una de estas épocas deberán depositarse hasta que cesen las heladas.

Si las plantas han sufrido durante el transporte temperaturas inferiores a cero grados no deben plantarse, ni siquiera desembalarse, y se colocarán así en un lugar cubierto donde puedan deshelerse lentamente (se evitarán locales con calefacción).

- 1.2.5. Presentación: Antes de presentar la planta, se echará en el hoyo la cantidad precisa de tierra para que el cuello de la raíz quede luego a nivel del suelo o ligeramente más bajo. Sobre este particular, que depende de la condición del suelo y de los cuidados que puedan proporcionarse después, se seguirán las indicaciones de la Inspección de Obra, y se tendrá en cuenta el asiento posterior del aporte de tierra, que puede establecerse, como término medio, alrededor del 15%. La cantidad de abono orgánico indicada para caso en el Proyecto se incorporará a la tierra de forma que quede en las proximidades de las raíces, pero sin llegar a estar en contacto con ellas. Se evitará por tanto, la práctica bastante corriente de echar el abono en el fondo del hoyo.

Medición y pago: La medición y pago de este ítem se efectuará por unidad de especie provista y plantada previa aprobación de la inspección de obra.

#### 1.3. Riego

Es preciso proporcionar agua abundantemente a la planta en el momento de la plantación y hasta que se haya asegurado el arraigo; el riego ha de hacerse de modo que el agua atraviese el cepellón donde se encuentran las raíces y no se pierda por la tierra que lo rodea.

Además del riego que se realiza en el momento de la plantación se efectuarán todos los riegos necesarios para asegurar el arraigo y desarrollo definitivo de las plantas. En cada riego, se realizará también la limpieza del alcorque.



La Inspección de obra podrá autorizar una variación en la frecuencia y dosis de riego, si las condiciones ambientales así lo requieren.

Los riegos serán de tal manera que no descalcen las plantas, no se efectúe el lavado del suelo ni den lugar a erosión del terreno. Se efectuarán en las primeras horas de la mañana y en las últimas de la tarde.

Medición y pago: La medición y pago de este ítem se efectuará en forma global previa aprobación de la inspección de obra.

#### 1.4. Mantenimiento

El Contratista hará el mantenimiento y los cuidados culturales de lo realizado, por el lapso de tiempo que indiquen las especificaciones técnicas particulares.

Estas tareas incluyen riego de coberturas verdes y plantas, cortes de césped, poda de plantas y retiro del material resultante.

En caso de ser necesaria la reposición de plantas, esta será sin cargo y deberá cumplirse en el momento inmediato posible, atento a las limitaciones técnicas de cada caso.

##### 1.4.1. Poda: Para llevar a cabo esta operación se seguirán rigurosamente las instrucciones de la inspección de obra y las siguientes normas:

- No se podan los árboles y arbustos de hoja persistente
- Deben evitarse las podas fuertes en los árboles de hoja caediza, y en particular, el corte de ramas gruesas.
- Los arbustos que florecen en las ramas del año se podan en otoño y los que florecen en las ramas del año anterior se podan después de la floración.
- Los arbustos de follaje ornamental se podan en otoño.

En principio los cortes deben limitarse a la supresión de ramas muertas rotas o en mal estado. El producto de la poda deberá ser eliminado en el lugar destinado para tal fin. En ningún caso, los materiales producidos por la poda podrán ser quemados.

Medición y pago: La medición y pago de este ítem se efectuará en forma global previa aprobación de la inspección de obra.

#### 2. Coberturas verdes

##### 2.1. Preparación del suelo

Se deberá efectuar el acondicionamiento del suelo con el objeto de mullirlo, alterando la disposición de los horizontes hasta una profundidad aproximada de 25 a 30 cm mediante el uso de los medios mecánicos adecuados. El Contratista podrá escoger el procedimiento que considere más apropiado previa aprobación de la inspección de obra.

Las tareas de laboreo o acondicionamiento pueden realizarse en cualquier momento en que el contenido de humedad del suelo sea bajo, con una considerable anticipación al momento de plantar o sembrar.

Como complemento del laboreo puede ser necesario eliminar piedras, raíces, rizomas, etc o elementos extraños indeseables. El resultado debe ser una superficie uniforme pero a la vez rugosa con el objeto de que favorezca la infiltración.

Las enmiendas y abonos de acción lenta se incorporan al suelo con el laboreo; basta para ello extenderlos sobre la superficie antes de empezar a labrar. Las enmiendas húmicas deben hacerse unos días antes de la plantación y enterrarse inmediatamente para evitar pérdidas de nitrógeno. Los abonados locales como los que corresponden a plantaciones individualizadas se harán directamente en el hoyo, en el momento de la plantación.

Los abonos minerales se aplicarán en primavera mezclándolos con el agua de riego. Son preferibles los de liberación lenta de composición 16-8-12. Las dosis serán las siguientes:

árboles adultos	60 gr/ud
árboles jóvenes	25 gr/ud.
arbustos	15 gr/ud.

Medición y pago: Este ítem se medirá y certificará por metro cuadrado de superficie preparada para ser sembrada.

## 2.2. Sembrado de césped

Las semillas a utilizar en la siembra pertenecerán a las especies indicadas en el proyecto o en las especificaciones técnicas particulares, debiendo provenir las mismas de firmas comerciales reconocidas. La siembra puede hacerse al boleado requiriéndose entonces de personal calificado capaz de hacer una siembra uniforme. En el caso que la inspección de obra lo acepte se podrá sembrar utilizando una sembradora.

La cantidad de semilla a emplear por unidad de superficie se ajustará a lo que indique el proyecto o las especificaciones técnicas particulares.

Medición y pago: Este ítem se medirá y certificará por metro cuadrado de superficie sembrada y germinada.

## 2.3. Implantación de césped

La siembra de césped podrá realizarse mediante la implantación de panes, para lo cual el contratista preparará previamente el terreno y luego presentará los panes uno al lado del otro cubriendo perfectamente la superficie a sembrar. Posteriormente deberá efectuar la cantidad de riegos necesarios hasta que se verifique la correcta germinación de los panes. En este ítem estará incluido en el precio cotizado el transporte y manipuleo de los panes desde el lugar donde el contratista los adquiera hasta el pie de obra, como así también el recambio de la cantidad de metros cuadrados que no hubieran germinado.

Medición y pago: Este ítem se medirá y certificará por metro cuadrado de superficie implantada y germinada.

#### 2.4. Riego

Es preciso proporcionar agua abundantemente al césped sembrado o implantado de manera de asegurar el arraigo. La cantidad de riegos necesario serán los que considere el contratista para lograr un correcto crecimiento y germinación del la especie sembrada.

La Inspección de obra podrá autorizar una variación en la frecuencia y dosis de riego, si las condiciones ambientales así lo requieren.

Se efectuarán en las primeras horas de la mañana y en las últimas de la tarde.

Medición y pago: La medición y pago de este ítem se efectuará por metro cuadrado de superficie regada.

#### 2.5. Mantenimiento

Esta tarea incluye la cantidad de cortes, dependiendo de las estaciones del año. El mismo podrá efectuarse por medios manuales o automáticos, previa aprobación de la inspección de obra. Estará incluido también el recambio de panes o resiembra de los sectores que por cualquier motivo presenten deterioros visibles.

Medición y pago: La medición y pago de este ítem se efectuará por metro cuadrado de superficie a mantener.

## II INFRAESTRUCTURA PRIVADA

### Rubro 12: Abastecimiento de agua potable

#### 1. Conexión intradomiciliaria de agua potable

Este ítem incluye:

- Las tareas de excavación de zanja a cielo abierto en una profundidad de hasta 0,50 m. o las que se indiquen en las especificaciones técnicas particulares, en cualquier tipo de terreno según lo dispuesto en Capítulo I, Rubro 1 y 2, ítem 1.1., desde la entrada a tanque de reserva de agua hasta la línea municipal, incluida la compactación del lecho.
- Provisión y colocación de cañerías de PVC (IRAM 13350/51/52), Polipropileno o Polietileno de Alta Densidad (PEAD) (IRAM 13485) de diámetro 13 mm de marca probada, desde la llave de paso en la línea municipal hasta el tanque domiciliario de reserva, las uniones serán por electrofusión o termofusión, las cañerías estarán colocadas sobre cama de arena de 5 cm como mínimo de espesor, tendrán incluidas las piezas especiales de conexión y la canilla en pared. Se proveerán 2 llaves de paso metálicas esféricas y de marca reconocida a ubicar una, en la línea municipal y la otra en la pared interior del núcleo.
- Tapado y compactación de zanja tal lo dispuesto en Capítulo I, Rubro 1 y 2, ítem 1.2., incluido el retiro del material sobrante y la prueba final de funcionamiento.

Medición y pago: Los trabajos descritos en este ítem se medirán y certificarán por unidad de conexión de agua potable terminada, con prueba de funcionamiento y aprobación de la inspección de obra.

### Rubro 13: Conexión cloacal a red

#### 1. Conexión intradomiciliaria cloacal

Este ítem tiene incluido:

- Las tareas de excavación de zanja a cielo abierto en cualquier tipo de terreno según lo dispuesto en Capítulo I, Rubro 1 y 2, ítem 1.1.
- Provisión, acarreo y colocación de cañería de PVC diámetro 110 x 3,2 mm, de marca reconocida y aprobada por la inspección de obra (IRAM 13325713326), con junta pegada, conectada desde el desagüe cloacal del baño hasta la conexión domiciliaria externa (LM) con curvas a 45° en PVC (IRAM 13331), con cámaras de inspección y limpieza de 0,60 x 0,60 en hormigón simple, hormigón premoldeado, o mampostería, con tapas selladas, con arena en 5 cm de espesor como cama de apoyo de la cañería. Los encuentros entre la cañería y la cámara serán debidamente sellados a fin de evitar posibles filtraciones. Las cámaras serán terminadas interiormente con un cojinete de cemento alisado en un todo de acuerdo con los planos de proyecto.
- Tapado y compactación de zanja tal lo dispuesto en Capítulo I, Rubro 1 y 2, ítem 1.2., incluido el retiro del material sobrante.

El contratista deberá solicitar la inspección en las siguientes etapas:

- Material a instalar puesto en obra previo a su colocación
- Inspección del fondo de zanja en condiciones de colocar cañería y nivelación.
- Constatación de niveles y pendientes de cañerías respecto a la red externa.

Estas aprobaciones serán previas a las certificaciones. Las pruebas a las que se someterán las cañerías se realizarán con personal, instrumentos, materiales, elementos y accesorios suministrados por el contratista y aprobados por la inspección de obra.

Medición y pago: Los trabajos descritos en este ítem se medirán y certificarán por unidad de conexión terminada, con todas las pruebas solicitadas y aprobadas por la inspección de obra.

### Rubro 14: Cámara séptica y pozo absorbente

#### 1. Excavación en terreno de cualquier categoría

Tendrá validez todo lo especificado en Capítulo I, Rubro 1 y 2, ítem 1.1., Excavación de zanjas en terrenos de cualquier categoría. Incluye el retiro del material sobrante.

Medición y pago: Todos los trabajos descritos en el punto anterior estarán incluidos en el precio unitario cotizado. Este ítem se medirá y certificará por metro cúbico de excavación.

## 2. Construcción de cámara séptica

La construcción de la misma estará de acuerdo con los planos de proyecto y con lo dispuesto en las especificaciones técnicas particulares.

Incluye la provisión de materiales para construcción de una cámara séptica con la capacidad que indiquen los planos o las especificaciones técnicas particulares, ejecución de base de hormigón simple de un espesor mínimo de 0,15 m., con paredes de mampostería de 0,15 m. de espesor, asentada con mortero y revoques impermeables con hidrófilos y tapa de H<sup>º</sup>A<sup>º</sup>. El contratista puede optar por proveer y colocar una cámara séptica de fibrocemento premoldeado con tapa, de capacidad mínima de 800 litros. Incluirán pantalla interior separadora de grasas, alisado del fondo con pendiente, cañería de acceso de PVC 110 x 3,2 mm, boca de acceso previa a entrada con codo a 90<sup>º</sup>, ramal en T sumergido con salida a caño de desborde en PVC 110 x 3,2 mm, codos y manguitos empotrados y recubrimiento de tierra en unos 0,25 m. sobre tapa, compactación y retiro del material sobrante.

Medición y pago: Todos los trabajos descritos en el punto anterior estarán incluidos en el precio unitario cotizado. Este ítem se medirá y certificará por unidad de cámara ejecutada y aprobada por la inspección de obra.

## 3. Construcción de pozo absorbente

Incluye la provisión de materiales para construcción de un pozo absorbente de las dimensiones que indiquen los planos de proyecto o las especificaciones técnicas particulares. El mismo estará 1,50 m. sobre el máximo nivel freático. Calzado en la parte superior con mampostería de 0,30 m. de espesor y aro de borde de H<sup>º</sup>A<sup>º</sup> con una altura de 0,20 m. para recibir la tapa redonda de H<sup>º</sup>A<sup>º</sup> (armadura cruzada de diámetro 10 mm cada 12 cm.) con boca de inspección, fondo de piedra suelta en un espesor mínimo de 10 cm.,. Incluye cañería de entrada y codo de PVC de 110 mm y ventilación (caños, codos y sombrerete de PVC) altura de 2,5 m. sujeta al muro mediante abrazadera metálica.

Medición y pago: Todos los trabajos descritos en el punto anterior estarán incluidos en el precio unitario cotizado. Este ítem se medirá y certificará por unidad de pozo absorbente ejecutado y aprobado por la inspección de obra.

## Rubro 15: Conexión de gas

### 1. Conexión intradomiciliaria de gas

Las conexiones intradomiciliarias de gas se efectuarán de acuerdo a los planos de proyecto, a las especificaciones técnicas particulares y a los reglamentos de la empresa prestataria del servicio.

Este ítem tiene incluido:

- Las tareas de excavación de zanja a cielo abierto en cualquier tipo de terreno según lo dispuesto en Capítulo I, Rubro 8, ítem 1.1. En caso que no se defina la profundidad reglamentaria de la excavación la misma deberá tener una profundidad mínima de 0,50 m.
- Provisión, acarreo y colocación de cañería de epoxi de diámetro ½" de marca reconocida y aprobada por la inspección de obra, con arena en 5 cm de espesor como cama de apoyo y la provisión y colocación de todos los accesorios necesarios

para el correcto funcionamiento. También se podrán utilizar caños de hierro negro con costura del diámetro indicado en los planos, roscado con cuplas, con pintura asfáltica, envolturas de fieltro o pintura epoxi. La conexión deberá contar con los accesorios necesarios y llave de paso de bronce con cierre ¼" de vuelta. El trabajo de instalación deberá ser realizado por personal especializado y matriculado y deberá contar con la aprobación de la inspección de obra y de la empresa prestataria del servicio.

- Tapado y compactación de zanja tal lo dispuesto en Capítulo I, Rubro 8, ítem 1.2., incluido el retiro del material sobrante.

El contratista deberá solicitar inspección y aprobación expresa en las siguientes etapas:  
Material a instalar puesto en obra previo a su colocación  
Inspección del fondo de zanja en condiciones de colocar cañería y nivelación.

Estas aprobaciones serán previas a las certificaciones. Las pruebas a las que se someterán las cañerías se realizarán con personal, instrumentos, materiales, elementos y accesorios suministrados por el contratista y aprobados por la inspección de obra.

Medición y pago: Los trabajos descriptos en este ítem se medirán y certificarán por unidad de conexión terminada, con todas las pruebas solicitadas y aprobadas por la inspección de obra.

## Rubro 16: Núcleo sanitario

### Rubro 16 A: Núcleo sanitario nuevos

Memoria de cálculo:

Previo al comienzo de las tareas relativas a este rubro, el contratista deberá presentar para aprobación de la inspección de obra, una memoria de cálculo conteniendo los supuestos considerados en sus estudios y cálculos para las fundaciones adoptadas, tensiones de suelos, cotas de fundación, cargas horizontales y verticales y permanentes y accidentales, tensiones del acero y hormigón consideradas, normas de referencia utilizadas y todo otro dato necesario para establecer con claridad los parámetros técnicos de la estructura a construir.

Deberá presentar también una memoria descriptiva de los trabajos a realizar, con una descripción de todas las tareas necesarias para la correcta ejecución de los trabajos contratados.

Esta memoria no constituye un ítem certificable y su costo se considera prorrateado en los ítems constitutivos de la estructura a ejecutar.

Los hormigones a utilizar deberán ser definidos por el contratista del mismo modo que fuera especificado en el Capítulo I, Rubro 4, ítem 10 Carpeta de hormigón, para obtener su aprobación.

No se iniciará tarea alguna hasta no contar con la memoria de cálculo aprobada. Los tiempos necesarios para cumplimentar esta tramitación deberán ser previstos por el contratista a fin de evitar incumplimientos en los plazos contractuales.

#### 1. Estructura resistente

### 1.1. Movimiento de suelo para fundaciones. Nivelación y replanteo.

Se ejecutarán excavaciones para fundar las estructuras de hormigón y los cimientos de las paredes nuevas. Se considera la excavación en cualquier tipo de terreno y hasta 1,50 metros de profundidad. En el caso de existir construcciones en la parte de terreno en la que se deba construir, el contratista deberá demolerla por su cuenta y cargo. Previo al replanteo, se deberá efectuar la limpieza y nivelación del terreno, para lo cual el contratista deberá desmontar o rellenar con material apto el terreno donde se efectuarán las construcciones, debiendo retirar el material sobrante.

Salvo indicación en contrario, consignada en los planos, las zanjas para fundar cimientos de paredes, columnas, etc. tendrán un ancho igual al de la banquina, zapata, bases de columnas, etc. que contengan y serán excavadas hasta encontrar un terreno de resistencia adecuada a las cargas que graviten sobre él, aún cuando los planos indicaran dicha profundidad.

Si la resistencia hallada en algún punto fuera insuficiente, la inspección de obra determinará el procedimiento a seguir en la cimentación. Si el terreno no resultase de igual resistencia en todas sus partes, se lo consolidará en todas aquellas que soporten cargas menores, ampliando en éstas las obras de fundación. En ningún caso la carga que soporte el terreno será mayor al admisible.

El fondo de la zanjas se nivelará y apisonará perfectamente antes de iniciarse la cimentación y todas ellas se protegerán esmeradamente de las infiltraciones de agua de cualquier origen. Cuando por descuido o cualquier otro motivo se inundaran las zanjas se desagotarán las mismas y luego se excavarán hasta llegar a terreno seco.

No se comenzará ningún cimiento sin notificar a la inspección de obra la terminación de las zanjas correspondientes para que ésta las inspeccione si la considera necesario.

Para los cimientos de hormigón pobre de mampostería se ejecutará una zanja de 80 cm. de profundidad por 45 cm de ancho.

#### Compactación

**COMPACTACIÓN POR APISONADO A MANO:** Este ítem consistirá en el apisonamiento con pisón de mano humedeciendo el suelo para lograr la compactación a la densidad requerida.

**COMPACTACIÓN MEDIANTE RODILLOS:** Esta tarea se realizará en los sectores de ingresos vehiculares para lograr la base suficiente para la ejecución de las carpetas de rodamiento que correspondan.

**Medición y pago:** Este ítem se medirá y certificará por metros cúbicos. Estarán incluidas en el precio unitario cotizado todas las tareas descriptas anteriormente.

### 1.2. Zapata corrida

Serán de mampostería, hormigón simple o armado y en el ancho que indiquen los cálculos. La profundidad de la excavación será la que resulte del estudio efectuado por el contratista, debiendo alcanzar la superficie de apoyo la resistencia mínima para las solicitaciones por el calculadas.

Medición y pago: Este ítem se medirá y certificará por metros cúbicos. Estarán incluidos en el precio unitario cotizado, los encofrados y toda otra tarea tendiente a lograr una correcta ejecución.

### 1.3. Encadenado superior de hormigón armado

Será de H<sup>0</sup>A<sup>0</sup> e incluye los dinteles. El cálculo del mismo deberá ser verificado por el contratista. En el caso de estructuras sismorresistentes se tendrán en cuenta las disposiciones que al respecto indique el CIRSOC.

Medición y pago: Este ítem se medirá y certificará por metros cúbicos. Estarán incluidos en el precio unitario cotizado, el encofrado, la provisión y el doblado de hierros, y toda otra tarea tendiente a lograr una correcta ejecución.

### 1.4. Encadenado inferior de hormigón armado

Será de H<sup>0</sup>A<sup>0</sup>. El cálculo del mismo deberá ser verificado por el contratista. En el caso de estructuras sismorresistentes se tendrán en cuenta las disposiciones que al respecto indique el CIRSOC 201

Medición y pago: Este ítem se medirá y certificará por metros cúbicos. Estarán incluidos en el precio unitario cotizado, el encofrado, la provisión y el doblado de hierros, y toda otra tarea tendiente a lograr una correcta ejecución.

### 1.5. Platea de hormigón armado

Será de hormigón con resistencia característica igual o mayor a 250 kg/cm<sup>2</sup>, armada con doble malla metálica diámetro 6 mm. y sección de 15 x 15 cm, como mínimo. Se reforzará, con un diente de mayor espesor de hormigón, todo el sector perimetral donde se apoyarán las paredes.

Medición y pago: Este ítem se medirá y certificará por metros cúbicos. Estarán incluidos en el precio unitario cotizado, el encofrado, la provisión y el doblado de hierros, y toda otra tarea tendiente a lograr una correcta ejecución.

### 1.6. Pilotines de hormigón armado

Cuando se deba fundar en suelos cuyas características técnicas puedan producir asentamientos diferenciales, el contratista deberá ejecutar pilotines de hormigón armado. La distancia entre los mismos, la calidad del hormigón a utilizar, la profundidad de hinca, los diámetros de la armadura y los estribos serán los que indiquen los planos o los que surjan de las verificaciones efectuadas por el contratista.

Medición y pago: Este ítem se medirá y certificará por metros cúbicos. Estarán incluidos en el precio unitario cotizado, la provisión y el doblado de hierros, la construcción de los cabezales y toda otra tarea tendiente a lograr una correcta ejecución.

### 1.7. Losa cerámica



La misma estará conformada por viguetas pretensadas y ladrillos cerámicos. Contará con carpeta de compresión, armadura de repartición, refuerzo perimetral, contrapiso con pendiente, alisado de concreto con membrana hidrófuga completa, y canaleteado para babetas.

Medición y pago: Todas las tareas descritas serán medidas y certificadas por metro cuadrado de cubierta ejecutada en los espesores de proyecto.

#### 1.8. Losa de hormigón armado

Los cálculos para el dimensionamiento de las losas deberán ser verificados por el contratista. La losa será de H<sup>0</sup>A<sup>0</sup> y cuyo espesor, armaduras, y calidad y tipo de hormigón será el que arrojen los cálculos o los que indiquen los planos o especificaciones técnicas particulares. Para los cálculos y/o verificaciones se tendrán en cuenta las disposiciones que al respecto indique el CIRSOC 201.

Medición y pago: Este ítem se medirá y certificará por metros cúbicos. Estarán incluidos en el precio unitario cotizado, la provisión y el doblado de hierros, la provisión y ejecución de los encofrados y toda otra tarea tendiente a lograr una correcta ejecución.

#### 1.9. Columnas, vigas y pórticos de hormigón armado

Los cálculos para el dimensionamiento de las estructuras deberán ser verificados por el contratista. El dimensionamiento de las estructuras de H<sup>0</sup>A<sup>0</sup> en cuanto a espesor, armaduras, y calidad y tipo de hormigón será el que arrojen los cálculos o los que indiquen los planos o especificaciones técnicas particulares. Para los cálculos y/o verificaciones se tendrán en cuenta las disposiciones que al respecto indique el CIRSOC 201.

Medición y pago: Este ítem se medirá y certificará por metros cúbicos. Estarán incluidos en el precio unitario cotizado, la provisión y el doblado de hierros, la provisión y ejecución de los encofrados y toda otra tarea tendiente a lograr una correcta ejecución.

#### 1.10. Torres tanque

Los cálculos para el dimensionamiento de la estructura de la torre para el asiento del tanque deberán ser verificados por el contratista. El dimensionamiento de la estructura de H<sup>0</sup>A<sup>0</sup> en cuanto a espesor, armaduras, y calidad y tipo de hormigón será el que arrojen los cálculos o los que indiquen los planos o especificaciones técnicas particulares. Para los cálculos y/o verificaciones se tendrán en cuenta las disposiciones que al respecto indique el CIRSOC 201.

Medición y pago: Este ítem se medirá y certificará por metros cúbicos. Estarán incluidos en el precio unitario cotizado, la provisión y el doblado de hierros, la provisión y ejecución de los encofrados y toda otra tarea tendiente a lograr una correcta ejecución.

## 2. Mampostería

Trabajos incluidos:

En este rubro se considera la ejecución de todas las tareas necesarias para la provisión y ejecución de tabiques de mampostería, cualquiera sea su espesor, destino, ubicación y altura.

Todos los trabajos los ejecutará el Contratista como parte integrante de la mampostería, sin derecho a remuneración alguna, por cuanto su valor se encuentra comprendido en los precios estipulado en ella.

También se consideran incluidos en los precios unitarios de la mampostería la instalación de andamios, la colocación de todos los marcos y premarcos, ejecución de nichos, cornisas, molduras, goterones y canaletas, amure de grapas, cañerías, cajas, colocación y provisión de tacos, ejecución de arriostamientos armados, dinteles de hormigón, sellado de juntas y demás trabajos que sin estar específicamente indicados en los planos sean necesarios para ejecutar las obras.

La penetración de muros en el cruzamiento de los mismos, se hará en todas las hiladas quedando prohibido el sistema de trabar por uniones alternadas.

En todo muro o tabique que deba elevarse hasta empalmar en su nivel superior con estructuras de hormigón armado o de otra clase, deberá detenerse su elevación 2 hiladas antes de su nivel definitivo para completar las mismas recién después de su asentamiento.

Los ladrillos, ya sea que se los coloque de plano o bien de canto, asentarán con un enlace nunca menor de la mitad de su ancho en todos los sentidos. Las hiladas serán perfectamente horizontales.

La trabazón habrá de resultar perfectamente regular, y deberán corresponderse según líneas verticales. El espesor de los lechos de morteros no excederá de 1.50cm.

Los muros, las paredes y los pilares se erigirán perfectamente a plomo con paramentos paralelos entre sí y sin pandeo. La erección se practicará simultáneamente al mismo nivel en todas las partes trabadas o destinadas a serlo para regularizar el asiento y el enlace de la albañilería.

En las paredes no se tolerará resalto o depresión mayor de 1cm. cuando el paramento deba revocarse, o de 5mm. si el paramento debiera quedar a la vista.

Cuando en los planos se indique mampostería reforzada se colocarán en la misma dos hierros 6 mm. de diámetro cada dos hiladas.

Las juntas de unión expuestas entre distintos materiales, hormigón y albañilería, etc., serán selladas con masillas elastoméricas aprobadas por la Inspección de Obra.

Formas y dimensiones: responderá exactamente a las dimensiones y formas detalladas en los planos, tanto en planta como en elevación.

Queda absolutamente prohibido hacer engrosamientos ulteriores por medio de aplicación de ladrillos "de plano" o de hormigón o de revoques de un espesor mayor al prescrito.

- Trabazón: los ladrillos se colocarán trabados en juntas desencontradas y deberán mantenerse con una perfecta horizontalidad como así también exacto plomo y coincidencia en la correspondencia y alternancia de juntas verticales.
- Empalmes: el empalme de muros o tabiques con los existentes o con las estructuras de hormigón armado especialmente al exterior, será logrado mediante su vinculación a las mismas por introducción de hierros redondos comunes de 6mm de

diámetro y 0.5m de largo a razón de 3 por cada metro en elevación, simples para tabiques menores de 0.15m de espesor, doble para mayores espesores, sellando dichos hierros con mortero tipo B.

En la operación de vinculación aludida se tendrá extremo cuidado de no afectar partes de las estructuras de hormigón armado destinados a quedar a la vista.

Se pondrá especial cuidado en el amuramiento de los marcos, a los efectos de que estén perfectamente aplomados y escuadrados, y se protegerán luego adecuadamente los cantos de los mismos durante toda la construcción.

## TABLA DE MORTEROS Y HORMIGONES

### Dosificación

Las proporciones son en volumen, y la última columna corresponde al material necesario para 1 m<sup>3</sup> de mezcla.

TIPO A	(1/2) Media parte de cemento Portland (1) Una parte de cal hidráulica (4) Cuatro partes de arena gruesa	176 kg 153 kg 1,006 m <sup>3</sup>
TIPO B	(1) Una parte de cemento Portland (3) Tres partes de arena mediana	510 kg 1,092 m <sup>3</sup>
TIPO C	(1/4) Una cuarta parte de cemento Portland (1) Una parte de cal aérea (4) Cuatro partes de arena mediana	108 kg 145 kg 1,010 m <sup>3</sup>
TIPO D	(1/8) Una octava parte de cemento Portland (1) Una parte de cal aérea (3) Tres partes de arena fina	55 kg 145 kg 0,980 m <sup>3</sup>
TIPO E	(1) Una parte de cemento Portland (1) Una parte de cal hidráulica en polvo (5) Cinco partes de arena fina	450 kg 175 kg
TIPO F	(1/4) Una cuarta parte de cemento Portland (1) Una parte de cal aérea (3) Tres partes de arena mediana	102 kg 132 kg 0,879 m <sup>3</sup>
TIPO G	(1) Una parte de cemento Portland (2) Dos partes de arena fina	718 kg 1,026 m <sup>3</sup>
TIPO H	(1) Una parte de cemento Portland (1) Una parte de arena gruesa (3) Tres partes de arena fina	652 kg 0,250 m <sup>3</sup> 0,980 m <sup>3</sup>
TIPO I	(1/4) Una cuarta parte de cemento Portland (1) Una parte de cal hidráulica en polvo (4) Cuatro partes de arena gruesa	112 kg 142 kg 0,985 m <sup>3</sup>
TIPO J	(1/8) Una octava parte de cemento Portland (1) Una parte de cal hidráulica en polvo	48 kg 138 kg

	(3) Tres partes de arena gruesa	1,025 m3
TIPO K	(1/8) Una octava parte de cemento Portland	41 kg
	(1) Una parte de cal aérea	106 kg
	(4) Cuatro partes de arena gruesa	0,945 kg
TIPO L	(1) Una parte de cemento Portland	292 kg
	(1) Una parte de cal aérea	94 kg
	(4) Cuatro partes de arena mediana	0,833 m3
TIPO AA	(1/4) Una cuarta parte de cemento Portland	55 kg
	(1) Una parte de cal hidráulica en polvo	82 kg
	(3) Tres partes de arena gruesa	0,495 m3
	(5) Cinco partes de cascotes de ladrillos	0,658 m3
TIPO BB	(1/8) Una octava parte de cemento Portland	18 kg
	(1) Una parte de cal hidráulica en polvo	63 kg
	(4) Cuatro partes de arena gruesa	0,412 m3
	(8) Ocho partes de cascotes de ladrillos	0,824 m3
TIPO CC	(1) Una parte de cemento Portland	200 kg
	(8) Ocho partes de agregado liviano (arcilla expandida)	1,050 m3
TIPO DD	(1) Una parte de cemento Portland	200 kg
	(4) Cuatro partes de arena mediana	0,600 m3
	(6) seis partes de agregado grueso (grava, grava partida o roca partida)	0,900 m3

#### Usos de morteros y hormigones

Tipo A: Mamposterías reforzadas, pilares, tabiques a panderete, ladrillo hueco reforzado.

Tipo B: Recalces, submuraciones, amure de grapas, capas aisladoras, azotados, pisos, concreto, colocación de mármoles.

Tipo C: Colocación zócalos.

Tipo D: Revoques enlucidos interior y exterior a la cal.

Tipo E: Jaharro bajo revoque material de frente.

Tipo F: Revoques jaharros, jaharros bajo revestimiento.

Tipo G: Revestimiento aislado impermeable, toma de juntas de mampostería

Tipo H: Azotado bajo losas

Tipo I: Cimientos comunes, ladrillos huecos, tabiques 0.15 de espesor y submuraciones.

Tipo J: Mampostería elevación común 0.30; 0.45; 0.60; etc.

Tipo K: Colocación mosaicos y losetas y cerámicos

Tipo L: Colocación azulejos, pentagres.

Tipo AA: En contrapisos sobre tierra, relleno de pozos y exceso de excavación, etc.

Tipo BB: En contrapisos sobre losas.

Tipo CC: En contrapisos livianos.

Tipo DD: En troncos de columnas futuras, recubriendo armaduras en espera, contrapisos sobre tierra y contrapisos de limpieza.

2.1.

2.2.

2.3. Ladrillo hueco

Se utilizarán ladrillos cerámicos de 0,08, 0,12 y 0,18 m. de marcas reconocidas y probadas. Características: Serán fabricados con arcillas elegidas, bien prensados y cocidos. Serán todo lo compacto posible y de caras estriadas para la mejor adherencia del revoque.

Serán de estructura homogénea sin poros grandes, color y cocimiento uniforme, sin vitrificaciones, de dimensiones y formas regulares, caras planas y estriadas, aristas vivas y ángulos rectos. Se tomará un ladrillo por cada 10.000, con un mínimo de 8 que se considerarán representativos de la media de las características aparentes de los ladrillos que lleguen a obra. Se verificarán en ellos las dimensiones y características establecidas para su aceptación o rechazo por la inspección de obra.

2.4. Ladrillo común

Tendrá en todos los casos formas regulares, con aristas vivas, sin roturas, con caras planas y sin rajaduras. Estarán hechos de arcilla, con estructura compacta y uniformemente cocidos, sin vitrificaciones y cuerpos extraños. Deberán cumplir la Norma IRAM 12585 en cuanto a características geométricas, la N° 12586 y 12587 en relación con la resistencia y las normas de calidad N° 12588, 12589, 12590 y 12592. La Norma IRAM 1549 indica el método de ensayo

2.5. Ladrillo cerámico portante de espesor 0,12 m.

Se utilizarán ladrillos cerámicos de 0,12 x 0,19 x 0,40 m. de acuerdo a normas del fabricante.

Deberán realizarse encadenados horizontales en la última hilada. Las esquinas deberán ser resueltas por medio de bloques, columnas armadas y colados con hormigón. Cada cuatro hiladas se colocarán dos hierros de 6mm de diámetro, utilizando mortero de cemento.

Se reforzaran dinteles con vigas de hormigón armado de 0.12m por 0.20m y hierros de 8mm de diámetro. La última hilada estará separada de la losa como mínimo 2cm, rellenándose esta junta con sellador.

2.6. Bloque de hormigón

Los bloques serán elaborados con cemento portland y agregados tales como arena, grava, piedra partida o granulados volcánicos. No presentarán roturas o rajaduras que

afecten su durabilidad y resistencia, u otros defectos que impidan el asentamiento adecuado. Los bloques ensayados a la compresión tendrán una resistencia mínima por bloque de 40 kg/cm<sup>2</sup> de sección bruta.

Medición y pago: Cualquiera sea el tipo de mampostería a utilizar se medirá y certificará en metros cuadrados de mampostería construida en los espesores consignados en los planos de proyecto o en las especificaciones técnicas particulares.

### 3. Cubierta y cielorraso

Cielorraso:

Para la ejecución de los cielorrasos se tomarán todas las medidas necesarias, a fin de lograr superficies planas, sin alabeos, bombeos o depresiones.

Se cuidará especialmente el paralelismo con los cabezales de los marcos, contramarcos y todo otro elemento que esté próximo al mismo.

Salvo indicación en contrario en los planos, los ángulos serán vivos.

Los cielorrasos expuestos a la lluvia, llevarán goterones que sobresalgan por lo menos 3 cm. hacia abajo con respecto al plano de los mismos, salvo indicación en los planos los ángulos serán vivos.

#### 3.1. Chapa galvanizada con estructura de madera

La misma será de chapa galvanizada ondulada cuyo número será el indicado en los planos de proyecto, estará fijada a la estructura, mediante clavos cabeza de plomo, estando la misma compuesta por cabriadas de madera con cabios y correas del mismo material. Sobre la tirantería se irá clavando, con clavos punta París, el entablonado de madera machiembreada de la sección que indiquen los planos. Incluye caballetes, cenefas y zinguería para canaletas. El solape horizontal será de 2 ondas y el vertical de 0,30 metros. Antes de la chapa se colocará aislación térmica de fieltro, lana vidrio o poliestireno expandido de como mínimo 2,5 cm. y la aislación hidráulica de polietileno de 200 micrones o de fieltro asfáltico con espesor mínimo de 5mm.

Medición y pago: Todas las tareas descritas serán medidas y certificadas por metro cuadrado de cubierta ejecutada.

#### 3.2. Chapa galvanizada con estructura metálica

La estructura de cubierta estará compuesta por vigas metálicas y correas montada sobre la estructura resistente. Las secciones de las vigas y correas serán las que determinen los cálculos. Suspendido entre las correas se colocará un manto de lana de vidrio forrado en papel de aluminio tipo Manville con espesor mínimo de 1 ½". Posteriormente se montarán las chapas zincadas, cuyo solape vertical será de una onda y media y en las paredes las chapas se embutirán bajo babeta cincada embutida. El solape en todos los casos será tratado con pintura asfáltica. En el caso de ser necesario efectuar solape vertical, el mismo será de 30 cm como mínimo.

Las chapas se fijarán a las correas mediante ganchos galvanizados, en la parte superior se colocarán arandelas de sellado de neopreno y tuercas galvanizadas.

Medición y pago: Todas las tareas descritas serán medidas y certificadas por metro cuadrado de cubierta ejecutada.

### 3.3. Cielorraso aplicado a la cal

Previa azotada con mortero que tenga 1 parte de cemento y 3 partes de arena mediana, se ejecutará el enlucido con un mortero constituido por:

¼ parte de cemento  
1 parte de cal aérea  
2 partes de arena fina

Se terminará fratazado al fieltro

Medición y pago: Todas las tareas descritas serán medidas y certificadas por metro cuadrado de cielorraso terminado y aprobado por la inspección de obra.

### 3.4. Cielorraso suspendido a al cal

Se ejecutarán atando a los hierros dejados colgados de las losas, etc. Barras de hierro de 8 mm de diámetro, perfectamente horizontales y formando reticulados de no más de 60 cm de lado.

Debajo de éstos se extenderán hojas de metal desplegado común N° 24, las que se coserán a los hierros de 8 mm con alambre negro N° 14.

Las hojas de metal se sobrepondrán por lo menos 5 cm de cada hoja.

En los encuentros con las paredes el metal se deberá fijarse en canaletas de 3 a 4 cm de profundidad donde se clavará.

Cuando el armazón se encuentre plano, nivelado y tenso se procederá a aplicar un mortero constituido por: 1 parte de cemento y 3 partes de arena mediana apretándolo contra el metal para que penetre en todos los intersticios.

En el precio de los cielorrasos estará incluido el costo de las aristas, nichos o vacíos que se dejarán para embutir artefactos eléctricos. El mortero para el jaharro está constituido por :

¼ parte de cemento  
1 parte de cal aérea  
2 partes de arena mediana

El enlucido será según lo indicado en 3.5

Medición y pago: Todas las tareas descritas serán medidas y certificadas por metro cuadrado de cielorraso terminado y aprobado por la inspección de obra.

### 3.5. Cielorraso de madera machiembrada

Salvo que los planos indiquen lo contrario se utilizarán tablas de ¾" machiembradas, lustradas y con juntas a bisel.

Se clavarán sobre un entramado de listones de pino de 1" x 2", los que a su vez se colgarán a las vigas maestras de pino de 1" x 6". Dicho entramado se tomara de tacos dejados ex profeso en las losas si el cielorraso fuera aplicado. Si el mismo fuera armado, deberán dejarse en las losas hierros de 8 mm para colgar la estructura de sostén.

Medición y pago: Todas las tareas descritas serán medidas y certificadas por metro cuadrado de cielorraso terminado y aprobado por la inspección de obra.

### 3.6. Cielorraso suspendido con placa de cartón yeso

Se utilizarán placas macizas de roca de yeso bihidratado, revestida en papel de celulosa especial en ambas caras atornilladas al entramado metálico que forma parte del sistema de chapa galvanizada número 24, tomando las juntas con cinta y masilla especiales para esos efectos.

Medición y pago: Todas las tareas descritas serán medidas y certificadas por metro cuadrado de cielorraso terminado y aprobado por la inspección de obra.

## 4. Contrapiso

### 4.1. Contrapiso de hormigón de cascote:

Será de hormigón de cascote tipo AA y ejecutado sobre terreno natural compactado. En caso de que el terreno natural sea de mala capacidad portante se deberá aportar suelo seleccionado. El espesor y la dosificación será el que indiquen los planos de proyecto o las especificaciones técnicas particulares.

Previamente al hormigonado deberá colocarse un film de polietileno de 100 micrones de espesor sobre la base de suelo natural o seleccionado, solapado adecuadamente a fin de evitar la pérdida de agua contenida en el hormigón y posible filtración de agua.

Medición y pago: Todas las tareas descritas serán medidas y certificadas por metro cuadrado de contrapiso ejecutado en los espesores de proyecto.

## 5. Capa aisladora

Todos los materiales a utilizar en obra deberán obtener la expresa aprobación de la inspección de obra.

### 5.1. Capa aisladora cajón para muros

Se ejecutarán dos capas aisladoras horizontales, una sobre la platea de fundación y la otra sobre el muro de mampostería, las cuales se unirán a través de dos capas aisladoras verticales, ambas sobre los muros de mampostería.

Las mismas se harán de concreto con una dosificación 1:3 (cemento:arena), con 1 (un) kg. de hidrófugo cada 10 (diez) litros de agua de mezcla y con un espesor de 2 cm. Su terminación horizontal será mediante un alisado hecho con llana, previo espolvoreado de cemento en polvo, luego se procederá al pintado de las mismas con pintura del tipo asfáltica, en todas sus caras incluso la que está sobre la platea de fundación, que se ejecutará previo al inicio de las demás.

Se recuerda que las capas aisladoras hechas sobre las caras de la primera fila de mampostería apoyados sobre la platea, deberán ser convenientemente protegidas de la acción del sol y del viento durante, por lo menos, las primeras 24 hs desde su finalización.

Medición y pago: Este ítem será medido y certificado por metro cuadrado ejecutado a los precios unitarios cotizados.



## 5.2. Capa aisladora horizontal s/contrapiso

La capa aisladora horizontal sobre contrapiso será de cemento alisado (1:2) con 10% de hidrófugo en el espesor que indiquen los planos de proyecto o las especificaciones técnicas particulares.

Medición y pago: Este ítem será medido y certificado por metro cuadrado ejecutado en el espesor de proyecto y a los precios unitarios cotizados.

## 6. Revoques y revestimientos

Todos los materiales a utilizar en deberán obtener la expresa aprobación de la inspección de obra.

### 6.1. Exterior hidrófugo grueso y fino

Se ejecutará sobre los paramentos verticales un azotado hidrófugo de concreto 1:3 (cemento:arena) con 1 (un) kg. de hidrófugo cada 10 (diez) litros de agua de mezcla, de espesor mínimo de 2 cm, para seguir luego con un jaharro tipo F de espesor mínimo de 2 cm fratasado para dar una superficie apropiada para realizar la terminación con un fino a la cal tipo D en un espesor de 0,5 cm.

Estas tareas incluyen el montado/retiro de andamios y caballetes.

Medición y pago: Este ítem será medido y certificado por metro cuadrado de revoque ejecutado.

### 6.2. Interior hidrófugo grueso y fino

Se ejecutará sobre los paramentos verticales un azotado hidrófugo de concreto 1:3 (cemento:arena) con 1 (un) kg. de hidrófugo cada 10 (diez) litros de agua de mezcla, de espesor mínimo de 2 cm, para seguir luego con un jaharro tipo F de espesor mínimo de 2 cm fratasado para dar una superficie apropiada para realizar la terminación con un fino a la cal tipo D en un espesor de 0,5 cm.

Estas tareas incluyen el montado/retiro de andamios y caballetes.

Medición y pago: Este ítem será medido y certificado por metro cuadrado de revoque ejecutado.

### 6.3. Interior grueso y fino

Para el interior se ejecutará sobre los paramentos verticales, un jaharro tipo F con 10% de hidrófugo sobre todo el perímetro y altura de la construcción. Posteriormente se dará una terminación con un fino a la cal tipo D en un espesor de 0,5 cm.

Estas tareas incluyen el montado/retiro de andamios y caballetes.

Medición y pago: Este ítem será medido y certificado por metro cuadrado de revoque ejecutado.

#### 6.4. Grueso bajo revestimiento

Bajo los revestimientos cerámicos se deberá efectuar un azotado hidrófugo de similares características al indicado para revoque exterior. La terminación del jaharro será rayada y rústica para facilitar la adherencia del revestimiento.

Medición y pago: Este ítem será medido y certificado por metro cuadrado de revoque ejecutado.

#### 6.5. Cementicio

Se efectuará un azotado hidrófugo de concreto 1:3 (cemento:arena) con 1 (un) kg. de hidrófugo cada 10 (diez) litros de agua de mezcla en el espesor de capa que indiquen los planos de proyecto, las especificaciones técnicas o la inspección de obra.

Posteriormente se efectuará un revoque grueso de cemento y arena tipo B, sobre el cual se realizará un fino de cemento tipo G.

Medición y pago: Este ítem será medido y certificado por metro cuadrado de revoque ejecutado.

#### 6.6. Enrasado de juntas

En caso de que el proyecto así lo requiera, se ejecutará ladrillo vista con junta rasada. Para ello los ladrillos se asentarán con un mortero de: ½ parte de cemento, 1 parte de cal hidráulica, 4 partes de arena gruesa. El rejuntado será ejecutado con espátula plana de modo que el ladrillo se perfile contra la mezcla del rejuntado para obtener el color deseado. Una vez tomada la junta se lavarán los ladrillos con una solución de ácido clorhídrico, lavando luego con abundante agua.

Medición y pago: Este ítem será medido y certificado por metro cuadrado de revoque ejecutado.

#### 6.7. Azulejos

#### 6.8. Cerámica esmaltada

El contratista deberá presentar, previo a su compra y para aprobación de la inspección de obra, muestra del material a colocar.

Los revestimientos destinados a locales sanitarios o a lugares expuestos a recibir aguas pluviales o de otra procedencia, llevarán previo a la ejecución del jaharro que recibirá a los mismos, un azotado cementicio hidrófugo.

El paramento deberá prepararse con el siguiente jaharro:

- 1 parte de cemento y 3 de arena mediana
- En locales sanitarios: ídem anterior con el agregado de hidrófugo de marca reconocida.

Todas las piezas de estos revestimientos serán asentadas con mezcla pre-dosificadas tipo Klaucol o similar.

Se considera incluido en el precio unitario cotizado la incidencia por corte y desperdicio de piezas.

Salvo indicación en contrario, se colocarán con juntas cerradas, tanto horizontal como verticalmente rectas, debiéndoselas empastinar y reparar con porcelanina, cemento blanco o con color, según lo indique la inspección de obra.

En todos los casos, el contratista deberá entregar sin cargo al finalizar los trabajos, piezas de repuesto de todos los tipos de azulejos o cerámicos colocados, en una cantidad igual al 2% de la superficie revestida.

Medición y pago: Este ítem será medido y certificado por metro cuadrado de azulejo o cerámica esmaltada colocado/a y aprobado/a por la inspección de obra.

## 7. Pisos

### 7.1. Carpeta de nivelación

Estará constituida por una carpeta de cemento (1:3) en un espesor de 2 cm o el que indiquen los planos de proyecto, sobre el contrapiso ejecutado, alisada a la llana. Al mismo se le darán las pendientes necesarias para la correcta evacuación de las aguas.

Medición y pago: Este ítem será medido y certificado por metro cuadrado de carpeta ejecutada en el espesor de proyecto.

### 7.2. Piso de cerámicos

En este ítem se incluyen todas las tareas para la provisión y ejecución de pisos cerámicos, cualquiera sea su destino, ubicación y dimensiones.

Sobre la carpeta bien nivelada y humectada se procederá a la colocación del piso con mezcla preparada tipo Klaukol o similar mediante llana metálica dentada, siguiendo las instrucciones del fabricante del pegamento. La colocación será de acuerdo a planos o según indicación de la Inspección de obra.

Deberán tener la pendiente adecuada para la correcta evacuación de las aguas.

Los mosaicos serán del tipo cerámico con las dimensiones que indiquen los planos de proyecto o las especificaciones técnicas particulares. Estarán incluidos en el precio cotizado la pastina de color similar al del cerámico y el pulido en caso de corresponder.

Medición y pago: Este ítem será medido y certificado por metro cuadrado de carpeta de mosaico cerámico ejecutada en el espesor de proyecto.

### 7.3. Piso de mosaico granítico

En este ítem se incluyen todas las tareas para la provisión y ejecución de pisos de mosaico granítico, cualquiera sea su destino, ubicación y dimensiones.

Sobre la carpeta bien nivelada y humectada se procederá a la colocación del piso con mezcla preparada tipo K mediante llana metálica dentada. La colocación será de acuerdo a planos o según indicación de la Inspección de obra.

Deberán tener las pendientes adecuadas para la correcta evacuación de las aguas.

Los mosaicos serán del tipo granítico con las dimensiones que indiquen los planos de proyecto o las especificaciones técnicas particulares. Estarán incluidos en el precio cotizado la pastina y el pulido en caso de corresponder.

Medición y pago: Este ítem será medido y certificado por metro cuadrado de carpeta de mosaico granítico ejecutada en el espesor de proyecto.

#### 7.4. Piso de cemento alisado

Estará constituida por una carpeta de espesor reducido efectuada sobre contrapiso de hormigón u hormigón pobre. Previo a la ejecución de esta carpeta se limpiará a fondo la superficie de apoyo de esta carpeta. La misma será ejecutada en un espesor de 2 cm o el que indiquen los planos de proyecto con material endurecedor con color, sobre contrapiso, la superficie será alisada con una llana metálica o rodillada mediante rodillo con puntos con el objeto de lograr una superficie antideslizante. La cara superior de los pisos deberá ser plana, nivelada, pareja, lisa y compacta, sin asperezas ni depresiones ni rebordes y de color uniforme.

Antes de terminar el fraguado se efectuarán las juntas de dilatación, cuya ubicación será propuesta por el contratista y aprobada por la inspección. Las mismas serán de 6 mm de espesor y serán rellenadas con el sellador que indique los planos de proyecto, las especificaciones técnicas particulares o la inspección de obra.

Medición y pago: Este ítem será medido y certificado por metro cuadrado de carpeta de cemento alisado ejecutada en el espesor de proyecto.

#### 7.5. Zócalo cerámico

Los zócalos a colocar serán de la misma marca, color, dimensiones y características que el piso a colocar.

La terminación será recta y uniforme guardando las alineaciones de las juntas.

Regirán para estos las mismas normas de colocación que para el piso correspondiente.

Se asentarán sobre la mezcla especificada y las juntas serán tomadas con pastina del mismo color.

Medición y pago: Este ítem será medido y certificado por metro cuadrado de zócalo ejecutado.

#### 7.6. Zócalo granítico

Los zócalos a colocar serán de la misma marca, color, dimensiones y características que el piso a colocar.

La terminación será recta y uniforme guardando las alineaciones de las juntas.

Regirán para estos las mismas normas de colocación que para el piso correspondiente.

Se asentarán sobre la mezcla especificada y las juntas serán tomadas con pastina del mismo color.

Medición y pago: Este ítem será medido y certificado por metro cuadrado de zócalo ejecutado.

## 8. Carpinterías

Se consideran comprendidos dentro de este ítem todos los elementos específicamente indicados o no, conducentes a la perfecta funcionalidad de los distintos cerramientos, así como por ejemplo: Refuerzos estructurales, elementos de unión entre perfiles, todos los selladores y burletes necesarios para asegurar la perfecta estanqueidad del conjunto; elementos de anclaje de los cerramientos a la estructura del edificio; cenefas de revestimiento y/o ajustes de puertas, cierrapuertas, ventilaciones, parasoles, cerrajerías, tornillerías, herrajes, tensores, etc.

La protección de los cerramientos instalados para evitar daños durante la obra, así como también la limpieza final de todos los trabajos corren por absoluta cuenta y responsabilidad del contratista.

Los materiales y procedimientos constructivos deberán respetar las normas IRAM. En caso de inexistencia o insuficiencia de dichas normas se utilizarán con carácter supletorio las prescripciones de ASTM.

### 8.1. Puerta y ventana de chapa doblada

Las chapas a emplear serán de primera calidad, libre de oxidaciones y de defectos de cualquier índole y de un calibre mínimo BWG 20. Los tipos que se indiquen en los planos como desmontables serán de desarme práctico y manuales, a entera satisfacción de la Inspección de obra. En el caso de las uniones por soldaduras expuestas, las mismas se deberán pulir, masillar y lijar hasta que queden invisibles.

El contratista proveerá en cantidad, calidad y tipo, todos los herrajes determinados en los planos de proyecto o en las especificaciones técnicas particulares, para cada tipo de abertura, entendiéndose que el costo de estos herrajes ya está incluido en el precio unitario establecido para la estructura de la cual forma parte integrante. Para su aprobación y antes de iniciados los trabajos, se deberán presentar muestras de aberturas a la inspección de obra.

Previo a la colocación de la protección anticorrosiva, se quitará todo vestigio de óxido y se limpiarán las estructuras de modo de desengrasarlas en su totalidad. Todas las carpinterías metálicas llevarán una capa protectora anticorrosiva uniforme y pareja que se aplicará en el taller. En las caras que quedaran no visibles llevará dos manos de pintura antióxido, de primera calidad.

Los cerramientos deberán absorber los esfuerzos producidos por las cargas normales al plano de los mismos por esfuerzo del viento, atendiendo las acciones de presión y depresión. Todo detalle suplementario, considerado necesario por el Contratista para la absorción de estas cargas, con las máximas deflexiones admisibles, quedará a consideración de la Inspección de Obra.

Medición y pago: Este ítem será medido y certificado unidad de abertura colocada incluyendo los trabajos y provisiones indicadas anteriormente.

### 8.2. Puerta placa

Las puertas tendrán las dimensiones que indiquen los planos de proyecto o las especificaciones técnicas particulares. Las mismas estarán construidas con bastidor perimetral y travesaños intermedios distribuidos de manera tal que no se produzcan ondulaciones en los enchapados de madera.

Todas las puertas estarán enchapadas en ambas caras con igual clase de chapa e igual espesor, siendo los tapacantos de la misma madera de la lámina del revestimiento de la puerta. Las puertas serán montadas sobre marcos de chapa doblada cuyas características serán las que indiquen los planos de proyecto o las especificaciones técnicas particulares.

Los herrajes estarán incluidos en el precio cotizado y si no se especifica lo contrario será de metal platil. Todos los herrajes se ajustarán a la carpintería mediante tornillos de bronce. Todos los herrajes se ajustarán perfectamente a las cajas que se abran para su colocación.

Para su aprobación y antes de iniciados los trabajos, se deberán presentar muestras de aberturas a la inspección de obra.

El contratista está obligado a sustituir todos los herrajes que no funcionen con facilidad y perfección absoluta y a colocar bien aquellos que se observen mal colocados.

Medición y pago: Este ítem será medido y certificado unidad de puerta colocada incluyendo los trabajos y provisiones indicadas anteriormente.

### 8.3. Puerta tablero

Será de la madera que indique las especificaciones técnicas particulares. La madera deberá estar bien estacionada. La unión de los largueros entre sí y con los travesaños se hará a caja y espiga.

Los tableros irán unidos directamente a inglete a los largueros y travesaños por una moldura corrida, sistema a la francesa o por medio de un bastidor cuya moldura recubre el larguero, sistema a la inglesa.

Se deberá tomar la precaución de dejar un pequeño juego entre el tablero y el bastidor a fin de permitir la dilatación de la madera. Incluirá los herrajes corresp.

Medición y pago: Este ítem será medido y certificado unidad de puerta colocada previa aprobación por parte de la inspección de obra.

### 8.4. (y 8.6) Puertas y Ventanas de aluminio

El Contratista deberá determinar la sección necesaria para cada caso y para cada abertura y presentará la memoria de cálculo para ser aprobada por la Inspección de obra. También deberá presentar para su aprobación y antes de iniciados los trabajos, una muestra de aberturas a la inspección de obra.

Los materiales a emplear serán de primera calidad, con las características que para caso de ellos se designan en los siguientes puntos:

#### a) ALEACIONES:

La carpintería se ejecutará con perfiles extruidos de aleación de aluminio de óptima calidad comercial y apropiados para la construcción de aberturas de aluminio sin poros ni

sopladuras, perfectamente rectos con tolerancias de medidas encuadradas dentro de las especificaciones de la Asociación Americana de Fabricantes de Ventanas.

Se utilizará para la fabricación de la carpintería perfiles extruidos de aleación de aluminio IRAM 681 (equivalente a la aleación 6063-T5 de la norma ASTM).

Los perfiles que soportan cargas admitirán una tensión de trabajo mínima de 1126 Kg./cm<sup>2</sup>.

#### b) ELEMENTOS DE FIJACION

Todos los elementos de fijación como grapas para amurar, grapas regulables, tornillos, bulones tuercas arandelas, brocas, insertos, etc. deberá proveerlos el contratista y serán de aluminio, acero inoxidable no magnéticos o con acero protegido con una capa de cadmio electrolítico según especificaciones ASTM numero A-165-55, según indique en cada caso la Inspección de Obra.

#### c) PERFILES

Los perfiles extruidos que se proyectan tendrán los siguientes espesores mínimos de paredes:

Estructurales	4 mm.
Marcos	3 mm.
Contravidrios	1,5 mm.
Tubulares	2,5 mm.

#### d) JUNTAS Y SELLADOS

En todos los casos sin excepción, se proveerán juntas de dilatación en los cerramientos.

Ninguna junta a sellar será inferior a 3 mm. si en la misma hay juego de dilatación. La obturación de las juntas se efectuará con mastic de reconocida calidad que cubren los requerimientos exigidos por la Asociación Americana de Fabricantes de Ventanas.

#### e) REFUERZOS INTERIORES Y EXTERIORES EN PARANTES Y TRAVESAÑOS

El Contratista deberá prever en su propuesta todos los elementos, no admitiéndose reclamos de pagos adicionales a este efecto.

Se evitará siempre el contacto directo del aluminio con el hierro, cemento, cal o yeso.

Se utilizarán premarcos de hierros galvanizados y previo al montaje se aplicará sobre éstos doble mano de pintura asfáltica bituminosa neutra.

Todos los perfiles y elementos de aleación de aluminio recibirán una oxidación anódica por el procedimiento electroquímico, agregando en el sellado sustancias químicas con acción inhibidora, para conseguir una mayor resistencia a la corrosión.

#### f) CAPA ANODICA NATURAL.

La carpintería según los tipos, se entregará anodizada natural.

Capa anódica mínima 20 micrones

Electrodeposición de óxido 2 miligramos por decímetro cuadrado.

Terminación mate.

#### g) CAPA ANODICA COLOR

La carpintería según los tipos se entregará anodizada color a elección de la Inspección de obra.

Espesor de la capa anódica 20 micrones.

Electrodeposición de óxido 32 mg/dm<sup>2</sup>.

Terminación mate.

Encerado natural.

Lustrado.

Se preverán los sistemas de protección de la carpintería para evitar manchas durante los trabajos de obra utilizando papel de polietileno autoadhesivo y/o lacas.

Cualquier deficiencia o ejecución incorrecta constatada en obra de un elemento terminado será devuelto para su corrección, así haya sido inspeccionado y aceptado en taller. Se controlará nuevamente la calidad y espesor de la capa de oxidación anódica en elementos colocados y sin colocar, corriendo por cuenta del Contratista el retiro de los elementos que no están en condiciones de aceptación.

Medición y pago: Este ítem será medido y certificado unidad de abertura colocada incluyendo los trabajos y provisiones indicadas anteriormente.

## 8.7. Vidrios

Los vidrios y cristales serán del tipo y clase que se especifique en los planos de proyecto o en las especificaciones técnicas particulares, estarán bien cortados, tendrán aristas vivas y serán de espesor regular.

El contratista está obligado a presentar a la inspección de obra para su aprobación muestras de 0.50 x 0.50 m. Los cristales y vidrios estarán exentos de todo defecto y no tendrán alabeos, manchas, picaduras, burbujas, medallas u otra imperfección y se colocarán en forma que se indica en los planos, con el mayor esmero según las reglas del arte e indicaciones de la inspección de obra.

Las medidas consignadas en los planos de proyecto o en las especificaciones técnicas particulares son aproximadas siendo el Contratista será el único responsable de la exactitud de sus medidas, debiendo por su cuenta y costo, practicar toda clase de verificación en obra.

La inspección de obra podrá disponer el rechazo de vidrios o cristales si éstos presentan imperfecciones que a su juicio afectan la calidad de la provisión.

La colocación deberá realizarse con personal capacitado, poniendo cuidado en el retiro y colocación de los contravidrios, asegurándose que el obturador que se utilice produzca un cierre perfecto y una firme posición del vidrio dentro de la misma.

Los burletes de neoprene contornearán el perímetro completo de los vidrios, ajustándose a la forma de la sección transversal diseñada debiendo presentar estrías para ajustes en las superficies verticales de contacto con los vidrios y ser lisos en las demás caras.

Dichos burletes serán elastoméricos, destinados a emplearse en intemperie, razón por la cual la resistencia al sol, oxidación y deformación permanente bajo carga, son de primordial importancia.

En todos los casos rellenarán perfectamente el espacio destinado a los mismos, ofreciendo absoluta garantía de cierre hermético.

En todas las carpinterías exteriores el burlete se completará con sellador de caucho de silicona vulcanizable, de un componente, de marca reconocida.

Es obligatoria la presentación de muestras de los elementos a proveer.

Medición y pago: Este ítem será medido y certificado por metro cuadrado de vidrio colocado.

## 9. Instalación sanitaria



### 9.1. Distribución de agua fría

La cañería de distribución de agua fría será de polipropileno, PVC o Polietileno de Alta Densidad (PEAD) debiendo ser la misma de marca reconocida y aprobada. El contratista previo a efectuar la compra de las cañerías deberá presentar a consideración de la inspección de obra una muestra de los caños y accesorios a proveer.

Desde el tanque se ejecutará un colector del diámetro y con la cantidad de bajadas que indiquen los planos, debiendo incluir una válvula de limpieza. Una de las bajadas será para el agua fría a instalar en el lavatorio del baño, en la pileta de la cocina, el depósito de reserva de agua para el inodoro y la ducha; la otra bajada será para el agua caliente y llega hasta el calefón. La instalación deberá ser embutida por lo que se encuentran incluidas las tareas de canaleado, colocación de cañerías y posterior tapado y revoque de las mismas.

Medición y pago: Este ítem se medirá en forma global, y su certificación se realizará de la siguiente manera:

El 80% (ochenta por ciento) del valor del ítem con la provisión y colocación de cañerías con sus correspondientes válvulas y llaves de paso, en condiciones de funcionamiento.

El 20% (veinte por ciento) restante contra las pruebas de presión y funcionamiento aprobadas por la inspección de obra.

### 9.2. Distribución de agua caliente

La cañería de distribución de agua caliente será de polipropileno debiendo ser la misma de marca reconocida y aprobada. El contratista previo a efectuar la compra de las cañerías deberá presentar a consideración de la inspección de obra una muestra de los caños y accesorios a proveer.

Desde el calefón se deberá alimentar a la pileta de la cocina, al lavatorio del baño, bidet y a la ducha. La instalación deberá ser embutida por lo que se encuentran incluidas las tareas de canaleado, colocación de cañerías y posterior tapado y revoque de las mismas.

Medición y pago: Este ítem se medirá en forma global, y su certificación se realizará de la siguiente manera:

- El 80% (ochenta por ciento) del valor del ítem con la provisión y colocación de cañerías con sus correspondientes válvulas y llaves de paso, en condiciones de funcionamiento.
- El 20% (veinte por ciento) restante contra las pruebas de presión y funcionamiento aprobadas por la inspección de obra.

### 9.3. Desagües cloacales

El sistema cloacas se ejecutará con caños de PVC, con conexiones para cada uno de los artefactos a colocar. El contratista previo a efectuar la compra de las cañerías deberá presentar a consideración de la inspección de obra una muestra de los caños y accesorios a proveer.

La instalación estará provista de piletas de patio de PVC, cámara de inspección y todos los elementos necesarios para su correcto funcionamiento.

El sistema deberá contar con las ventilaciones que aseguren el correcto funcionamiento y equilibrio del mismo, posibilitando la eliminación de los gases.

Todo el sistema, tanto de agua como de cloacas, responderán a los recorridos, pendientes y diámetros que indiquen los planos de proyecto, en un todo de acuerdo con los reglamentos vigentes y con la aprobación previa de la Inspección de obra.

Medición y pago: Este ítem se medirá en forma global, y su certificación se realizará de la siguiente manera:

- El 80% (ochenta por ciento) del valor del ítem con la provisión y colocación de cañerías con sus correspondientes piletas de patio, cámaras de inspección y ventilaciones, en condiciones de funcionamiento.
- El 20% (veinte por ciento) restante con la aprobación de la instalación por parte de la inspección de obra.

#### 9.4. Griferías

La grifería a proveer e instalar por el contratista constará de un juego de canillas cromadas para agua fría y caliente con flexibles cromados, y de un cuadro de ducha cromado con flor y transferencia. Previo a su compra el contratista deberá presentar a consideración de la inspección de obra una muestra de la grifería a proveer.

Medición y pago: Este ítem se pagará en forma global, previa aprobación de la inspección de obra.

#### 9.5. Tanque de reserva

La reserva de agua se hará en un tanque de material aprobado, con tapa asegurada, y con la capacidad que indiquen los planos; el mismo se proveerá y colocará a la altura reglamentaria definida en planos de proyecto, contando además con flotante de alta presión, caños para rebalse y ventilación. Estará incluida dentro del ítem la provisión y colocación del o de los perfiles de acero que servirán de sostén a la base del tanque.

Medición y pago: Este ítem se pagará por unidad colocada y aprobada por la inspección de obra, debiendo contar con los accesorios especificados.

#### 9.6. Inodoro

El inodoro a proveer será de pedestal, de losa color blanco, para fijar al suelo con tarugos y tornillos para inodoro. Será de marca reconocida y aprobada. Deberá proveerse además una mochila de modelo aprobado y cuyas características técnicas serán definidas en las especificaciones técnicas particulares y un asiento para inodoro en PVC, ambos color blanco. Previo a su compra el contratista deberá presentar a consideración de la inspección de obra una muestra del artefacto a proveer.

Medición y pago: Este ítem se pagará por unidad colocada y aprobada por la inspección, e incluirá todo lo descripto anteriormente.

#### 9.7. Lavatorio

El lavatorio a proveer será de colgar, de losa color blanco y con grampas para su fijación a la pared. El mismo será de marca reconocida y aprobada. Previo a su compra el contratista deberá presentar a consideración de la inspección de obra una muestra del lavatorio a proveer.

Medición y pago: Este ítem se pagará por unidad colocada y aprobada por la inspección.

#### 9.8. Provisión y colocación de accesorios

Los accesorios a proveer y colocar serán para embutir y de losa color blanco. Previo a su compra el contratista deberá presentar para la aprobación por parte de la inspección un conjunto de todos los accesorios a instalar.

El conjunto de accesorios deberá constar de: 1 jabonera chica, 2 perchas simples, y portarrollo con rodillo, 1 portavaso y cepillero y 1 jabonera 15 x 15 con agarradera.

Medición y pago: Este ítem se pagará en forma global incluyendo todos los accesorios indicados anteriormente con colocación aprobada por la inspección.

#### 10. Instalación eléctrica

La instalación eléctrica se ejecutará de acuerdo a los planos de proyecto y a los reglamentos nacionales y provinciales vigentes. Todos los materiales deberán ser aprobados y de marcas reconocidas y la instalación deberá ser embutida.

Deberán considerarse incluidos los trabajos y provisiones necesarias para efectuar las instalaciones proyectadas, comprendiendo en general los que se describen a continuación:

a) La apertura de canaletas en muros, losas, entrepisos, etc, ejecución de nichos para alojamiento de las cajas que contendrán los tableros de distribución y demás accesorios de las instalaciones, empotramiento de grapas, cajas y demás obra de mano inherente a estos trabajos.

b) La provisión y colocación de todas las cañerías, cajas, nichos, tuercas, boquillas, conectores, cajas de conexión externa, etc., y en general de todos los elementos integrantes de las canalizaciones eléctricas, cualquiera sea su destino y características. Todos los trabajos necesarios para entregar las instalaciones completas, y en perfecto estado de funcionamiento, aunque los mismos no estén particularmente mencionados en las especificaciones o planos.

Tapado y revoque de canaletas.

Prueba de la instalación con megómetro.

El trabajo de instalación deberá hacerse a través de personal especializado y matriculado y deberá obtener todas las aprobaciones correspondientes aparte de la de la Inspección de obra.

Las instalaciones a ejecutar serán embutidas, con caños corrugados de PVC o de caños de hierro negro; los conductores serán de cobre con aislación de PVC antíflema, sección mínima de 1.5 mm y las cajas serán de chapa negra plegada liviana.

Están incluidas la provisión e instalación de gabinete para tablero seccional, con 2 interruptores termomagnéticos y disyuntor diferencial, las llaves tecla y tomas con tapas

plásticas de marca reconocida y aprobadas y puesta a tierra. El contratista deberá presentar para aprobación de la inspección de obra muestras de todos los materiales que formarán parte de la instalación.

Todos los materiales a emplearse deberán ser de marca reconocida, aprobada para instalaciones eléctricas internas y en un todo de acuerdo a la reglamentación vigente por ley.

Medición y pago: Este ítem se medirá en forma global, y su certificación se realizará de la siguiente manera:

- El 30% (treinta por ciento) con la apertura de canaletas y provisión y colocación de las cañerías y cajas para tendido de cables.
- El 50% (cincuenta por ciento) con el tendido de cables y colocación de llaves tecla y tomas, con gabinete para tablero con 2 interruptores termomagnéticos y disyuntor en condiciones de funcionamiento.
- El 20% restante con la aprobación de la instalación por parte de la inspección de obra previa realización de las pruebas y ensayos pertinentes.

## 11. Instalación de gas

La provisión de gas se ejecutará de acuerdo a los planos correspondientes, a éstas especificaciones y a los reglamentos de la prestataria del servicio.

Se deben excluir de éste ítem, las provisiones y tareas necesarias para que las instalaciones puedan conectarse a redes existentes. Sólo se llega a la salida indicada en el plano correspondiente, desde donde se conectará a la cañería proveniente desde la línea municipal.

El trabajo de instalación deberá realizarse a través de personal especializado y matriculado y deberá ser aprobado por la Inspección de obra y por las autoridades competentes.

Todos los materiales a utilizar serán epoxi, de marca reconocida y aprobada, incluso las llaves de paso. Están incluidos en este ítem las tareas de apertura de canaletas, provisión y colocación de cañerías, accesorios y llaves de pasos, trabajos de albañilería para revoque tapado y revoque de canaletas y pruebas de hermeticidad.

Medición y pago: Este ítem se medirá en forma global, y su certificación se realizará de la siguiente manera:

- El 80% (ochenta por ciento) del valor del ítem con la provisión y colocación de cañerías, incluidas las tareas de apertura de canaletas, provisión y colocación de accesorios y llaves de paso, albañilería y pruebas de hermeticidad.
- El 20% (veinte por ciento) restante con la aprobación de la instalación por parte de la inspección de obra y de la empresa prestataria del servicio previa ejecución de las pruebas de hermeticidad.

## 12. Pintura

Limpieza de obra

La limpieza final de obra no recibirá pago específico alguno, y su costo deberá estar incluido en este ítem.

### 13.2 Látex exterior

Los trabajos incluidos en este ítem consisten en: 1 - Aplicación de una mano de imprimación fijadora al aguarrás, diluido en la proporción necesaria para que una vez seco quede mate, 2 - Aplicar dos manos de pintura al látex para exteriores o las que indiquen los planos o las especificaciones técnicas particulares.

Medición y pago: Los trabajos indicados se medirán y certificarán en metros cuadrados de paramento terminado.

### 13.2 Látex interior

Los trabajos incluidos en este ítem consisten en: 1 - Aplicación de una mano de imprimación fijadora al agua o fijador al aguarrás, diluido en la proporción necesaria para que una vez seco quede mate, 2 - En el caso de enlucidos de yeso efectuar una aplicación de enduido plástico al agua para eliminar imperfecciones, siempre en sucesivas capas delgadas. Después de 8 horas, lijar con lija fina y quitar el polvo, 3 - Aplicar dos manos de pintura al látex o las que indiquen los planos o las especificaciones técnicas particulares.

Medición y pago: Los trabajos indicados se medirán y certificarán en metros cuadrados de paramento terminado.

### 13.2 Barniz o esmalte sobre carpintería de madera

Los trabajos incluidos en este ítem consisten en: 1 - limpieza de la superficie la que deberá estar perfectamente seca, eliminación de toda presencia de grasitud mediante trapo embebido con aguarrás; 2 - lijado suave en el sentido de las vetas evitando rayaduras y eliminando polvos; 3 - en caso de maderas con poros muy abiertos, se aplicará una mano de tapaporos; 4 - aplicación de una mano de barniceta (2 volúmenes de barniz y 1 de aguarrás de buena calidad) y lijar suavemente y limpiando el polvillo o una mano de fondo sintético según corresponda; 5 - Luego se darán tres manos de barniz marino para exteriores o semimate para interiores o dos manos de esmalte sintético dejando secar en cada caso 12 horas entre manos.

Medición y pago: los trabajos se medirán y certificarán por metros cuadrados de carpintería pintada completa y terminada incluyendo todas las tareas descritas y las no descritas pero que sean necesarias para una correcta ejecución de los trabajos.

### 13.2 Esmalte sobre carpintería de chapa

Los trabajos incluidos en este ítem consisten en: limpieza de la superficie eliminando el antióxido de obra, grasas, aceites, etc; aplicación de dos manos de convertidor de óxido cubriendo perfectamente la superficie; aplicación de masilla a la piroxilina en los lugares que fuera menester; aplicación de antióxido sobre las superficies masilladas; y por último, aplicación de tres manos de pintura sintética de primera calidad, aprobada por la inspección de obra, dejando secar aproximadamente 12 horas entre manos.

Medición y pago: los trabajos se medirán y certificarán por metro cuadrado de carpintería pintada completa y terminada incluyendo todas las tareas descritas y las no descritas pero que sean necesarias para una correcta ejecución de los trabajos.

### 13. Varios

#### Rubro 16 B: Completamiento de núcleos sanitarios

Tiene validez lo dispuesto en Capítulo II, Rubro 16 A y sus ítems.

#### Rubro 17: Desagües pluviales

##### 1. Pileta de patio y cañería de desagüe

Incluye los trabajos de excavación, tapado de zanjas, trabajos de albañilería, rotura de cordón, retiro de escombros, provisión y colocación de pileta de patio, embudo y cañería de PVC cuyos diámetros estarán de acuerdo a las siguientes tablas:

Piletas de piso o patio

Superficies máximas de desagüe en función del diámetro

Diámetro (m)	Superficie máxima (m <sup>2</sup> )
0,050	10
0,060	20
0,100	150
0,150	250

Embudos

Superficies máximas de desagüe en función de la sección

Sección (cm. x cm.)	Superficie máxima (m <sup>2</sup> )	
	H. Fundido (F.F.)	Plástico (P.V.C. o P.P.)
15 x 15	30	40
20 x 20	80	90
25 x 25	130	150
30 x 30	150	180

Conducales (tramos horizontales de conductos)

Superficies máximas de desagües para conducales de 100 mm. de diámetro en función de su pendiente aproximada.

Pendiente	Superficie máxima (m <sup>2</sup> )
1:100 (10 mm/m)	341
1:125 ( 8 mm/m)	305
1:200 ( 5 mm/m)	241
1:500 ( 2 mm/m)	152
1:1000 (1mm/m)	107

Medición y pago: Las tareas incluidas en este ítem se medirán y certificarán por unidad de cañería y pileta de patio instalados aprobación de la inspección de obra.

#### Rubro 18: Arbolado privado

Tendrá validez lo dispuesto en Capítulo I, Rubro 11 y sus ítems.

### Rubro 19: Movimiento de suelos

#### Desmalezamiento - Generalidades

Este trabajo comprende el desbosque, destronque, y limpieza del terreno dentro de los límites de la zona de proyecto indicada en los planos o en las especificaciones técnicas particulares de la obra.

Se considerarán trabajos de desmalezamiento a los ejecutados para la remoción de plantas y arbustos no leñosos, pastos, yuyos, cañaverales, hierbas, malezas y demás vegetación herbácea, así como para el emparejamiento de hormigueros de modo que el terreno quede limpio y libre de toda vegetación y su superficie sea apta para iniciar los demás trabajos.

#### Demoliciones

Comprende las tareas de demolición, limpieza del terreno y traslado de los materiales producto de la demolición dentro de un radio de 5 km.

El contratista está obligado a demoler las obras existentes en la zona de proyecto indicada en los planos. La metodología a utilizar para la demolición será propuesta por el contratista y deberá ser aprobada por la inspección de obra. Posteriormente a esa demolición, efectuará una limpieza y nivelación del terreno, para lo cual toda excavación resultante de la demolición será rellenada con material apto y posteriormente compactado. La compactación deberá ser hasta alcanzar al menos la misma densidad del terreno adyacente.

Esta tarea no tendrá pago específico y su costo se considera prorrateado en los rubros subsiguientes.

#### 1. Nivelación, desmonte, rellenos y compactación

Están incluidos en este ítem las tareas de desbosque y destronque, traslado de los materiales producto de la acción anterior dentro de un radio de 5 km, rellenos con material apto, nivelación y compactación.

El contratista está obligado a efectuar las tareas de desbosque y destronque en la zona de proyecto indicada en los planos. La metodología a utilizar para la efectuar dichas tareas será propuesta por el contratista y deberá ser aprobada por la inspección de obra. Posteriormente a esa acción, efectuará una limpieza y nivelación del terreno, para lo cual toda excavación resultante de las tareas de remoción de árboles, troncos y raíces será rellenada con material apto y posteriormente compactado. La compactación deberá ser hasta alcanzar al menos la misma densidad del terreno adyacente. La zona deberá quedar nivelada.

Medición y pago: Las tareas incluidas en este ítem se medirán y certificarán en metros cúbicos.

#### 2. Saneamiento y relleno de pozos ciegos

Previamente se deberá efectuar el desagote de los mismos mediante el uso de camiones atmosféricos, para luego rellenarlos con escombros o suelo común o ripio apisonado si así

lo indicase la inspección de obra hasta sobrepasar 50 cm el nivel de agua freática; encima se colocará una capa de cal viva de 30 cm. De espesor y se procederá a su relleno completo con capas sucesivas de tierra de 50 cm. De espesor con abundante riego. Durante los 30 días siguientes al del relleno se seguirá mojándolo y agregando la tierra necesaria a medida que se produzcan hundimientos hasta que éstos hayan desaparecido. La forma de relleno indicada se usará para pozos que no afecten las fundaciones, cuando suceda que los pozos pueden influir en las fundaciones se establecerá en cada caso el procedimiento a adoptar.

Medición y pago: Las tareas incluidas en este ítem se medirán y certificarán por unidad de pozo ciego saneado y relleno previa aprobación de la inspección de obra.

### III: EQUIPAMIENTO COMUNITARIO

#### Rubro 20: Abastecimiento de agua potable

Conexión intradomiciliaria de agua potable

Tendrá validez lo dispuesto en Capítulo I, Rubro 12, ítem 1.

#### Rubro 21: Cloacal a red

Conexión intradomiciliaria cloacal

Tendrá validez lo dispuesto en Capítulo I, Rubro 13, ítem 1.

#### Rubro 22: Cámara séptica y pozo absorbente

Excavación en terreno de cualquier categoría

Construcción de cámara séptica

Construcción de pozo absorbente

Tendrá validez lo dispuesto en Capítulo I, Rubro 14, ítems 1, 2 y 3.

#### Rubro 23: Conexión de gas

Conexión intradomiciliaria de agua potable

Tendrá validez lo dispuesto en Capítulo I, Rubro 15, ítem 1.

#### Rubro 24: Sede de Organización social

Memoria de cálculo:

Previo al comienzo de las tareas relativas a este rubro, el contratista deberá presentar para aprobación de la inspección de obra, una memoria de cálculo conteniendo los supuestos considerados en sus estudios y cálculos para las fundaciones adoptadas, tensiones de suelos, cotas de fundación, cargas horizontales y verticales y permanentes y accidentales, tensiones



del acero y hormigón consideradas, normas de referencia utilizadas y todo otro dato necesario para establecer con claridad los parámetros técnicos de la estructura a construir.

Deberá presentar también una memoria descriptiva de los trabajos a realizar, con una descripción de todas las tareas necesarias para la correcta ejecución de los trabajos contratados.

Esta memoria no constituye un ítem certificable y su costo se considera prorrateado en los ítems constitutivos de la estructura a ejecutar.

Los hormigones a utilizar deberán ser definidos por el contratista del mismo modo que fuera especificado en el Capítulo I, Rubro 4, ítem 10 Carpeta de hormigón, para obtener su aprobación.

No se iniciará tarea alguna hasta no contar con la memoria de cálculo aprobada. Los tiempos necesarios para cumplimentar esta tramitación deberán ser previstos por el contratista a fin de evitar incumplimientos en los plazos contractuales.

Tendrá validez lo dispuesto en Capítulo II, Rubro 16A y sus ítems.

13.2 Provisión y colocación de Mesadas

13.2 Mobiliario

## CAPITULO II: OBRAS COMPLEMENTARIAS

### I. NEXOS

#### Rubro 25: Nexo de agua

##### 1. Cañería de interconexión

##### 1.1. Excavación de zanjas en terrenos de cualquier categoría

Tendrá validez todo lo especificado en el ítem 1.1 Excavación de zanjas en terrenos de cualquier categoría correspondiente al Rubro 1 y 2 del Capítulo I.

Medición y pago: Todos los trabajos enunciados en el punto anterior estarán incluidos en el precio unitario cotizado. Este ítem se pagará por m<sup>3</sup> de excavación.

##### 1.2. Tapado y compactación de zanjas

Tendrá validez todo lo especificado en el ítem 1.2 Tapado y compactación de zanjas para obras de agua y cloacas correspondiente al Rubro 1 y 2 del Capítulo I.

Medición y pago: Todos los trabajos enunciados en el punto anterior estarán incluidos en el precio unitario cotizado. Este ítem se pagará por m<sup>3</sup> de zanja tapada y compactada de acuerdo con los anchos y profundidades de zanja que figuran en los planos de proyecto.

##### 1.3. Provisión y colocación de cañerías – Pruebas hidráulicas

Tendrá validez todo lo especificado en el ítem 1.3 Provisión, transporte, acarreo y colocación de cañerías para agua y cloacas correspondiente al Rubro 1 y 2 del Capítulo I.

Medición y pago: Todos los trabajos enunciados en el punto anterior estarán incluidos en el precio unitario cotizado. Este ítem se pagará por ml de cañería y una vez aprobada la segunda prueba hidráulica.

#### Rubro 26: Nexo cloacal

##### 1. Cañería de interconexión

##### 1.1. Excavación de zanjas en terreno de cualquier categoría

Tendrá validez todo lo especificado en el ítem 1.1 Excavación de zanjas en terrenos de cualquier categoría correspondiente al Rubro 1 y 2 del al Capítulo I.

Medición y pago: Todos los trabajos enunciados en el punto anterior estarán incluidos en el precio unitario cotizado. Este ítem se pagará por m<sup>3</sup> de excavación.

##### 1.2. Tapado y compactación de zanjas

Tendrá validez todo lo especificado en el ítem 1.2 Tapado y compactación de zanjas para obras de agua y cloacas correspondiente al Rubro 1 y 2 del Capítulo I.

Medición y pago: Todos los trabajos enunciados en el punto anterior estarán incluidos en el precio unitario cotizado. Este ítem se pagará por m<sup>3</sup> de zanja tapada y compactada de acuerdo con los anchos y profundidades de zanja que figuran en los planos de proyecto.

### 1.3. Provisión y colocación de cañerías

Tendrá validez todo lo especificado en los ítems 1.3. y 6 Provisión, transporte, acarreo y colocación de cañerías para agua y cloacas y Materiales de cañerías p/cloacas respectivamente del Rubro 1 y 2 del Capítulo I.

Medición y pago: Todos los trabajos enunciados en el punto anterior estarán incluidos en el precio unitario cotizado. Este ítem se pagará por ml de cañería colocada.

## 2. Bocas de registro

### 2.1. Excavación en terreno de cualquier categoría

Tendrá validez todo lo especificado en el ítem 1.1 a Excavación de zanjas en terrenos de cualquier categoría correspondiente al Rubro 1 y 2 del Capítulo I.

Medición y pago: Todos los trabajos enunciados en el punto anterior estarán incluidos en el precio unitario cotizado. Este ítem se pagará por m<sup>3</sup> de excavación.

### 2.2. Ejecución de bocas de registros en vereda y en calzada

Tendrá validez todo lo especificado en el ítem 5.2. Ejecución de bocas de registro en vereda y en calzada correspondiente al Rubro 1 y 2 del Capítulo I.

Medición y pago: Se certificará por unidad de boca de registro terminada y aprobada por la inspección de obra y se encontrarán incluidas en el precio unitario correspondiente todas las tareas tendientes a ejecutar la conexión de acuerdo con las citadas normas.

## Rubro 27: Nexos desagües pluviales superficiales

Tendrá validez todo lo especificado en el Capítulo I, Rubro 3 y sus ítems.

## Rubro 28: Nexos vial

Tendrá validez lo dispuesto en Capítulo I, Rubro 4 y sus ítems.

## Rubro 29: Nexos de gas

## 1. Cañería de interconexión

### 1.1. Excavación de zanjas en terreno de cualquier categoría

Tendrá validez todo lo especificado en el Rubro 1 y 2, ítem 1.1 Excavación de zanjas en terrenos de cualquier categoría del Capítulo I.

Medición y pago: Todos los trabajos enunciados en el punto anterior estarán incluidos en el precio unitario cotizado. Este ítem se pagará por m<sup>3</sup> de excavación.

### 1.2. Tapado y compactación de zanjas

Tendrá validez todo lo especificado en el Rubro 1 y 2, ítem 1.2 Tapado y compactación de zanjas del Capítulo I.

Medición y pago: Todos los trabajos enunciados en el punto anterior estarán incluidos en el precio unitario cotizado. Este ítem se pagará por m<sup>3</sup> de zanja tapada y compactada de acuerdo con los anchos de zanja que figuran en la Tabla 1 y previamente haber sido aprobada la prueba neumática correspondiente.

### 1.3. Provisión y colocación de cañerías

Tendrá validez todo lo especificado en el Rubro 8, ítem 3 Provisión y colocación de cañerías – Prueba neumática del Capítulo I.

Medición y pago: Todos los trabajos enunciados en el punto anterior estarán incluidos en el precio unitario cotizado. Este ítem se pagará por ml. de cañería colocada.

## II. OBRAS DE MITIGACIÓN

Para la ejecución de los trabajos de este capítulo, se deberán tomar en cuenta lo dispuesto en los pliegos de especificaciones técnicas particulares de la licitación de que se trate, manteniendo en todo lo aplicable los criterios generales establecidos en todo el articulado precedente.

Rubro 30: Perforación y tanque de reserva

Rubro 31: Planta de tratamiento de agua

Rubro 32: Sistema de riego

Rubro 33: Planta de tratamiento cloacal

Rubro 34: Desagüe pluvial por conducto

Rubro 35: Revestimiento y construcción de canales

Rubro 36: Desagües pluvial a cielo abierto

Rubro 37: Desagüe pluvio aluvional

Rubro 38: Defensas

Rubro 39: Muros de contención

Rubro 40: Rellenos, nivelaciones y aterraplenados

Rubro 41: Puentes peatonales

Rubro 42: Escaleras

Rubro 43: Demolición de viviendas

## 2. ESPECIFICACIONES TÉCNICAS

### B. ESPECIFICACIONES TÉCNICAS PARTICULARES (P.E.T.P)

---

La presente obra pertenece a la Etapa III correspondiente al Proyecto Ejecutivo Integral del Programa Mejoramiento de Barrios del Área San Ignacio, Barrios: San Ignacio, La Morita (SW), Aguaribay, El Lucero, El Ensueño de la localidad El Jagüel, partido de Esteban Echeverría. Su objetivo, dentro de un marco integrador, es la ejecución de infraestructura pública y equipamiento urbano; con el fin de mejorar la calidad de vida de las familias comprendidas en el Área a fin de satisfacer las necesidades del sector.

La Nomenclatura catastral del proyecto del Área San Ignacio es: Circunscripción II, Sección F, Manzanas: 50 y 51, desde la 53 a la 62, desde la 64 a la 79, desde la 81 a la 92, 93a y 93b, desde la 94 a la 100, 102a y 102b, desde la 103 a la 109, 110a y 110b, desde la 111 a la 114 y desde la 116 a la 128 completas; comprendido por las avenidas: Fair, Estancia Los Remedios, Tomás A. Edison y Arroyo Ortega y la parcela propuesta por el Municipio para la ejecución de la obra de operación del sistema de provisión de agua potable Sección II, Fracción I, Parcela I de la localidad El Jagüel, Partido de Esteban Echeverría.

El proyecto del sector contempla la consolidación de 1473 lotes, mediante la ejecución de trabajos que consisten en Obras de Infraestructura Pública y de Equipamiento Urbano que comprenden:

- **Sistema de Desagüe Pluvial (Rubro 3)**

Se prevé conducir los excesos pluviales mediante una red de Conductos pluviales conformados por caños premoldeados de hormigón armado ;

completando el Sistema de Captación Superficial con Cordones Cunetas y Sumideros.

Se prevé la descarga de los mismos en el arroyo Ortega en coincidencia con las calles: Esquiú, 12 de Octubre, 17 de Agosto, Dean Funes e Hipólito Bouchard.

- **Red Vial (Rubro 4)**

Se realizará el completamiento de la Red Vial existente, mediante la ejecución de **Pavimento Asfáltico** con cordón cuneta en las siguientes calles:

- a) Calle Roca entre Estancia Los Remedios y Calle Cabildo.
- b) Calle Roca entre Los Nogales y Los Robles.
- c) Calle Roca entre Los Robles e Irupé
- d) Calle 12 de Octubre entre Cabildo y Los Robles.
- e) Calle 12 de Octubre entre Los Robles e Irupé.
- f) Calle Matehu entre Estancia Los Remedios y Calle Amancay.
- g) Calle Bouchard entre Los Nogales y El Amancay.
- h) Calle Bouchard entre Las Calles Irupé y Gandulfo.
- i) Calle Cabildo entre J.A Roca y Matheu.
- j) Calle Las Cina Cinas entre J.A Roca y Acceso a escuela Enrique de Osso.
- k) Calle Los Nogales entre J.A Roca y Acceso a escuela Enrique de Osso
- l) Calle Los Robles entre Calle Roca y Bouchard.

m) Calle Gandulfo entre Bouchard y Estancia Los Remedios.

### **Obras Específicas:**

Comprende las obras de Infraestructura de servicios básicos:

- **Obras Infraestructura pública:** Sistema de Desagües Pluviales y Red Vial.

### **Conjunto Especificaciones Técnicas**

Previo al inicio de las tareas la Contratista deberá efectuar la nivelación y replanteo de la obra en su conjunto, generando un plano planialtimétrico conforme a la situación existente al momento de iniciar la obra. Asimismo deberá demarcar y amojonar las Líneas Municipales bajo la supervisión de la Inspección y del Municipio.

La Contratista deberá proceder a las demoliciones que sean necesarias como tarea previa a la nivelación y replanteo. Dicha tarea comprende apuntalamiento, demolición, retiro de escombros, retiro de árboles y/o plantas y cualquier otro trabajo accesorio que impidiese el correcto replanteo de la obra.

1. Limpieza del terreno: Desmonte y terraplenamientos: Antes de iniciar las obras, la Contratista procederá a la limpieza total del sector del terreno, donde se implantarán las mismas, retirando todos los residuos de demolición, maleza y árboles si los hubiera, tapando los pozos que existan.  
Antes de proceder al destronque y corte de cualquier árbol existente en la vía pública se solicitará el permiso correspondiente a la Municipalidad. Será obligación de la Contratista efectuar los desmontes y terraplenamientos necesarios para llevar el terreno a las cotas establecidas por la inspección. Se utilizará para terraplenamiento tierra límpida sin cascotes ni piedras, asentándola fuertemente con pisón y agua en capas de 15 cm. de espesor. Si la tierra no alcanzara, la provisión de ésta que fuera necesaria correrá por cuenta y cargo de la Contratista.  
Asimismo se han de considerar lo especificado en el Apartado b) Item Limpieza de terrenos y Manejo de materiales, áridos y suelos del Anexo 3 en la Sección 8, Condiciones Especiales del Contrato.
2. Replanteo y nivelación: Se tomarán sobre el terreno los niveles necesarios y se marcarán con estacas los puntos extremos del sector del terreno a implantar las obras. El replanteo se efectuará mediante estacas, alfajías, cordeles, fijando los puntos de referencia para las líneas y niveles en forma inalterable. Cada punto fijo se marcará en una chapa de hierro de 15cm x 15cm como mínimo, fijada al suelo mediante dado de hormigón.
3. Ajuste y presentación de proyectos: Efectuado el replanteo y nivelación de la obra en su conjunto, la contratista verificará los diversos proyectos correspondientes a la urbanización, ajustándolos de acuerdo a la planialtimetría realizada. Los mismos los presentará a la Inspección, prestatarias y municipio para su aprobación dentro de los treinta días establecidos previos al inicio de obra según el Plan de Trabajo aprobado.
4. Excavaciones: El fondo de las excavaciones será perfectamente nivelado y apisonado. La Contratista deberá apuntalar cualquier parte del terreno que por sus condiciones o calidad de las tierras excavadas haga presumir un desmoronamiento.  
La tierra sobrante, si no puede emplearse en obras de terraplenamiento, será retirada por la Contratista a su cargo, previa autorización de la Inspección.

5. Acopio de materiales: Deberá preverse un lugar acorde que cumpla con las condiciones necesarias para no alterar las características de los materiales y para su seguridad. Conjuntamente con la Inspección se determinará la ubicación del predio, con acceso vehicular, apto para el acopio de materiales. El mismo llevará un cercado completo, en todo su perímetro, que se ejecutará en alambre tejido romboidal galvanizado, postes premoldeados de hormigón del tipo olímpico de 3 m de altura total mínima, tres hilos de alambre galvanizado con púas en la parte superior, tres tensores con sus correspondientes torniquetes, refuerzos esquineros, todos los accesorios necesarios y portón de acceso vehicular.
6. Obrador: Se contará con un obrador acorde a las necesidades de la ejecución de las obras el que contendrá las instalaciones sanitarias correspondientes. La ubicación del mismo será determinada por la Inspección de Obra, la que evaluará y aprobará las alternativas propuestas por la empresa. Contará con espacio y acceso independiente para el equipo de campo que se conformará antes del inicio de las obras. Asimismo se han de considerar lo especificado en el Apartado b) Ítem Obrador del Anexo 3 en la Sección 8, Condiciones Especiales del Contrato.
7. Reconocimiento de instalaciones existentes: Será responsabilidad exclusiva del Contratista, recabar de los distintos organismos prestatarios de los servicios, y/o en la Municipalidad de la Localidad la ubicación planialtimétrica de las instalaciones existentes y sus características. Asimismo el Contratista deberá haber recorrido la totalidad de la traza que establece la obra y consecuentemente, a la fecha de iniciación de las tareas que se establecen en el Plan de Trabajos, habrá adoptado todos los recaudos necesarios para sortear dichas instalaciones, evitar sus deterioros y los riesgos que estos conllevan.

No se reconocerá adicional alguno por los trabajos que sean necesarios para sortear las instalaciones subterráneas, ni por las reparaciones a efectuar en éstas, cuando las mismas pudieron ser detectables del estudio de la documentación que forma parte de este Pliego y de la propia solicitud de la contratista a las distintas prestatarias. Los costos que demande sortear dichas instalaciones subterráneas, deberán prorratearse en los ítems. del presupuesto correspondiente a colocación de cañerías.

Asimismo, es exclusiva responsabilidad del Contratista la continuidad en la prestación de los distintos servicios afectados y los daños o deterioros que su labor pudiera ocasionar, corriendo a su cargo la reparación.

A continuación se detallan los rubros pertenecientes a la Etapas en ejecución en el Área de referencia, correspondiente al Proyecto Ejecutivo Integral:

- Obras de Infraestructura Pública
  - a. Sistema de abastecimiento de agua potable.
  - b. Perforaciones y cañerías interconexión de pozos y cañerías primarias.
  - c. Planta de Osmosis Inversa.
- Sistema de Desagües Cloacales.
  - a. Redes

Este detalle tiene como finalidad considerar la posible superposición de obras, en la ejecución de las distintas tareas correspondientes a las distintas etapas del proyecto, como así, tener el conocimiento de aquellos sectores de redes de infraestructura ejecutados que hayan sido terminados y tapados, quedado ocultos a simple vista.



8. Servicios existentes: en caso de tener que afectar servicios existentes (agua, cloacas, gas, electricidad, pavimentos, etc.), el contratista deberá solicitar los permisos correspondientes a los organismos encargados del mantenimiento o prestatario de los servicios.
9. Prestación de carteles menores, vallas y/ o señalización y construcción de obras: el contratista deberá prever para la mejor ejecución de la obra y/o su seguridad contra accidentes, a título de prestación, vallas, carteles menores, señalización, etc., que deberá considerarlo así como su mantenimiento en obra, en su propuesta.  
Asimismo se han de considerar lo especificado en el Apartado b) Inc.3 del Anexo 3.
10. Medidas de seguridad y cumplimiento de ordenanzas municipales:  
El oferente deberá cubrir los pozos abiertos en las veredas con maderas o chapas adecuadas, como asimismo señalizarlos, y será el único responsable por los posibles accidentes o daños a personas o bienes de terceros.  
El Contratista será el único responsable de las multas que por eventuales infracciones pudiera aplicar la autoridad municipal y/o cargos que la misma establezca por daños emergentes atribuibles al incumplimiento de las mencionadas ordenanzas.  
Los frentes de obra también deberán estar atendidos durante el período que medie entre la finalización de la jornada de labor y la iniciación de la siguiente por personal del Contratista, cuya tarea será mantener en ese lugar el funcionamiento de las señales de seguridad, de acuerdo a lo establecido en las Especificaciones Técnicas Generales.  
Los gastos que demande el cumplimiento del presente artículo deberán ser considerados dentro de los generales.
11. Desvío del tránsito: la contratista solicitará a la municipalidad un control del tránsito en los frentes de obra si fuese necesario, fundamentalmente en las zonas con movimiento vehicular pesado. Deberá presentar un plan de trabajos con fecha y tiempos de duración de los mismos.
12. Marcas geodésicas y topográficas: El Contratista adoptará las medidas que resulten necesarias para preservar las marcas geodésicas o topográficas existentes que pudieran afectarse por las tareas en obra. En caso que se afecten las referidas marcas geodésicas y topográficas, el Contratista deberá reponerlas o restituirlas, a su exclusivo costo.
13. Elementos de seguridad: el contratista estará obligado que su personal utilice permanentemente elementos de seguridad, acorde al tipo de trabajo que ejecuta, mientras estén realizando los mismos.
14. Tramitaciones: Corren por cuenta de la Empresa Contratista todo tipo de tramitaciones y pagos que fueran necesarios para la aprobación previa y final de obras, debiendo presentar ante la Inspección de Obra los comprobantes y planos que correspondan para la habilitación de las mismas.
15. Superposición de obra pública y privada: durante la ejecución de la obra deberá coordinarse con las diferentes empresas encargadas de la obra privada y/o pública en el barrio; a los fines de plantear un ordenamiento de las tareas y no entorpecer la ejecución de las mismas.  
Vale lo especificado en el punto 8- RECONOCIMIENTO DE INSTALACIONES EXISTENTES

## **Especificaciones técnicas particulares**

### **Obras de infraestructura pública**

#### **Rubro 3:**

#### **Sistema de desagües pluviales**

##### **Memoria descriptiva**

Se ejecutarán las obras de conducción de excesos pluviales y de escurrimiento superficial compuestas por cordones cuneta y badenes de hormigón en cruces de calles según proyecto vial.

En coincidencia con las trazas de las calles que a continuación se detalla se ejecutarán conductos. Los mismos se realizarán de acuerdo a ubicación y diámetros descriptos. A saber:

- Calle Dean Funes entre Catamarca y el Arroyo Ortega, de caños premoldeados de diámetro 0.80m.
- Calle Esquiú entre Gandulfo y el Arroyo Ortega, de caños premoldeados de diámetro 0.80m.
- Calle Bouchard entre Los Nogales y los Robles de caños premoldeados de diámetro 0.80m, y entre Los Robles y el Arroyo Ortega de caños premoldeados de diámetro 1.20m.
- Ramal del conducto de calle Bouchard por calle J.A. Roca entre Los Nogales y Los Robles de caños premoldeados de diámetro 0.60m y por calle Los Robles entre Roca y Bouchard con caños de 0.80 m de diámetro.
- Calle 12 de Octubre entre Cabildo y Los Nogales de caños premoldeados de diámetro 0.60m, y entre los Nogales y el Arroyo Ortega de caños premoldeados de 0.80 m.
- Calle 17 de Agosto entre Irupé y el Arroyo Ortega de diámetro 0.80m.

En todos los casos los caños premoldeados correspondiente a la conducción principal y ramales serán de hormigón armado, cualquiera sea la tapada respecto al diámetro interno de la cañería. Para los caños premoldeados correspondiente a la conducción de empalme de los sumideros puede adoptarse caños de hormigón simple.

Los sumideros a colocar, corresponden a los indicados en los planos tipos de la DIPSOH, que forman parte de esta documentación.

El cordón cuneta de las calles tendrá un ancho total de 67 cm, de los cuales 50 cm corresponderán a la cuneta de acuerdo al cordón tipo adoptado y especificado en los planos tipo. La altura del cordón será de 15 cm debiendo ser reforzado con dos hierros de 8 mm en coincidencia con la cañería de PVC correspondientes a los desagües pluviales domiciliarios, todo según plano tipo de la Dirección de Vialidad de la Provincia de Buenos Aires.

Asimismo los badenes tendrán una longitud que dependerá del ancho de calle que atraviesan. El espesor de los badenes será de 15 cm de hormigón simple, según plano tipo de la Dirección de Vialidad de la Provincia de Buenos Aires

Tanto en el caso de cordones cunetas como de badenes, las estructuras se asentarán sobre el paquete estructural correspondiente, descripto en el Rubro 4 - Red Vial, procediéndose a utilizar en la totalidad de los casos un hormigón de 300Kg/cm<sup>2</sup>, según plano tipo de la Dirección de Vialidad de la Provincia de Buenos Aires.

Por último se colocarán las cañerías de desagüe pluvial domiciliario de PVC de 110 mm de diámetro, en todo el ancho de la vereda municipal. Estas cañerías se prolongarán hasta la boca

de desagüe abierta a ejecutar, descrito en el Rubro 37 – Obras de Regulación Hídrica - Desagüe Pluvial Intralote.

#### Art. 1. Obras a ejecutar

Las obras a ejecutar comprenden la excavación, colocación, relleno y compactación correspondiente a las conducciones de caños premoldeados, como asimismo la totalidad de las tareas de las obras para lograr la correcta ejecución de las obras de captación superficial, cámaras de inspección y desembocaduras.

Los cordones cunetas y badenes de hormigón serán las estructuras que limitarán la calzada y que permitirán el escurrimiento longitudinal de las aguas superficiales y se ejecutarán según las dimensiones que se indican en los planos de detalles y en los planos tipo de la Dirección de Vialidad de la Prov. De Buenos Aires

El trabajo a realizar para la materialización de los mismos comprende la excavaciones y/ó rellenos necesarios, demolición de alcantarillas existentes, ejecución de una sub-base de 0.20 m de suelo seleccionado (incluido en el Rubro 4, Red Vial) y ejecución del cordón cuneta ó badén según corresponda de acuerdo a planos adjuntos

#### Art. 2. Replanteo de obra

La Empresa contratista deberá efectuar el replanteo planialtimétrico de las obras a ejecutar y establecer los puntos fijos de amojonamiento y nivel con sus correspondientes cotas referidas en su totalidad a cotas I.G.M.

Deberá tenerse en cuenta:

- Reconocimiento de los puntos fijos de la Municipalidad de Esteban Echeverría y transporte de cotas a lo largo de toda la traza, materializando o señalizando convenientemente los puntos auxiliares de apoyo a utilizar en obra.
- Reconocimiento de obras existentes.
- Replanteo de la traza de las cañerías y conductos por frente de trabajo en forma de línea recta. La Inspección de obra podrá exigir destapes o sondeos sobre la traza a fin de verificar su factibilidad o conveniencia y para programar métodos constructivos.
- Replanteo de las bocas de registro, cámaras de inspección, sumideros, etc., para su ubicación en los lugares apropiados.

En caso que pudieran detectarse algunas diferencias de cotas entre la realidad y la indicada en los planos de Licitación, la Contratista presentará a la Inspección de obra las variantes a ejecutar sobre el proyecto, sin que ello implique pago adicional alguno.

El replanteo será controlado por la Inspección de Obra, pero en ningún caso quedará el Contratista liberado de su responsabilidad en cuanto a la exactitud de las operaciones de replanteo con respecto a los planos y a los errores que pudieran deslizarse. Una vez establecidos los puntos fijos, el Contratista se hará cargo de su conservación e inalterabilidad.

Las operaciones de replanteo constarán en actas que serán firmadas por el Inspector de obra y el Representante técnico de la Contratista, y los gastos que demande el cumplimiento del presente artículo deberán incluirse en los Gastos Generales del Contratista.

#### Art. 3. Cumplimiento de Ordenanzas Municipales

Además de todo lo consignado en las Especificaciones Técnicas sobre las medidas de seguridad, el Contratista deberá dar estricto cumplimiento a lo establecido en las Ordenanzas municipales respectivas, considerándose que con la sola presentación de la Propuesta declara conocerlas y haberlas contemplado.

Asimismo, será el Contratista el único responsable de las multas que por eventuales infracciones pudiera aplicar la Autoridad municipal y/o cargos que la misma establezca por daños emergentes atribuidos al incumplimiento de las mencionadas Ordenanzas.

#### Art. 4. Frentes de obra

Los frentes de obra también deberán estar atendidos, durante el período que media entre la finalización de la jornada de labor y la iniciación de la siguiente, por personal de la Contratista, cuya tarea será mantener en ese lugar funcionando las señales de seguridad de acuerdo a lo establecido en este Pliego de Licitación, y los gastos emergentes serán considerados en los Gastos generales de la obra.

#### Art. 5. Equipo para la ejecución de la obra

El equipo con que deberá contar la empresa contratista es el correspondiente y necesario para la ejecución de la conducción hidráulica como asimismo la correspondiente al Rubro 4, RED VIAL y deberá responder a las características del terreno, que surgirán del estudio que efectúe el Oferente para la cotización y será el necesario para la ejecución de la obra en forma y plazo.

#### Art. 6 Movimiento de suelos p/cordones cunetas y badenes

Deberá ejecutarse todo el movimiento de suelos necesario (rellenos o desmontes) para lograr una superficie de apoyo que permita la ejecución de las estructuras.

En los casos de ejecución de rellenos, se realizará la compactación necesaria para lograr como mínimo el 98 % del valor de la densidad máxima del material según el ensayo Proctor Standard. En los casos que se ejecute desmonte, la densidad del material de la base de asiento deberá llegar a igual porcentaje.

La compactación del material se efectuará con equipos manuales vibro-compactadores. En todos los casos, la empresa contratista deberá disponer en obra los equipos para realizar los ensayos pertinentes.

Asimismo se contempla en este rubro la extracción de las cañerías de hormigón actualmente existentes para permitir el escurrimiento de las aguas, ubicadas en accesos vehiculares de viviendas y en algunos cruces de calles. Dichos caños serán restituidos a los frentistas y/o Municipio y trasladados a los lugares que la Inspección de obra indique.

#### Art. 7. Uniones badenes-cuneta

En las bocacalles en las que se prevea la ejecución de ambas estructuras para provocar un correcto desagüe de las aguas de lluvia, deberá provocarse la coincidencia de la línea de cuneta con la línea de cota de fondo del badén.

#### Art. 8. Moldes metálicos

Lograda la superficie de apoyo apta para la construcción de la estructura proyectada de cordón cuneta y/o cuneta, se colocarán los moldes respetando las cotas de proyecto, previéndose un correcto anclaje a la superficie de apoyo mediante la colocación de la totalidad de los clavos de hierro que los moldes presenten. Dichos clavos asentarán sobre superficie firme, por lo que en las tareas de movimientos de suelos deberá preverse el sobre-ancho necesario para permitir realizar esta tarea.

El ancho mínimo de la base de los moldes será de 12 centímetros.

La nivelación de los moldes deberá efectuarse en cada unión de moldes, por lo que deberán ser rectos y libres de torceduras en cualquier sentido, y antes de su empleo la Contratista los someterá a juicio de la Inspección de obra.

Asimismo, antes del hormigonado, deberán estar limpios y engrasados.

Otra tarea previa al hormigonado es el mojado previo de la superficie de apoyo.

#### Art. 9. Fabricación del hormigón

El hormigón a colocar para la construcción de badenes y/o cordones cunetas se elaborará en planta hormigonera cuando la Contratista disponga de camiones moto-hormigoneros para su transporte, desechándose totalmente el traslado mediante camiones volcadores.

Se permitirá el uso de hormigoneras fijas, y el transporte del hormigón elaborado en carretillas no deberá superar los 50 metros.

En estos casos, cuando se utilice hormigonera fija en obra, se tendrá la precaución de almacenar los agregados grueso y fino, por separado, en lugares limpios y libres de materiales extraños, de manera que ingresen a la mezcla a prepararse según las condiciones indicadas en la fórmula presentada por la Contratista.

Dichos agregados serán transportados a la hormigonera en forma separada, en recipientes de dimensiones aprobadas, de manera que se utilice una cantidad uniforme de los mismos en cada caso.

En el caso del cemento, se transportará a la hormigonera en sus envases originales.

#### Art. 10. Calidad del hormigón

La empresa contratista deberá presentar la composición de la mezcla para un hormigón cuya resistencia a la compresión sea de 300 kg/cm<sup>2</sup>, a los 28 días. Dicha presentación deberá efectuarse en forma anticipada de manera tal de permitir al personal de la Inspección de obra de ejecutar los ensayos correspondientes.

Se deberá presentar:

- Factor de cemento de la mezcla.
- Relación agua-cemento.
- Resistencia a la compresión mínima ensayada en probetas standard de 0,15 metros de diámetro y 0,30 metros de altura a los 28 días.
- Módulo de fineza de la mezcla de agregados.
- Tipo y dosificación de aditivos en caso que se utilicen.

Previo al inicio de las tareas de hormigonado, y con la dosificación presentada por el Contratista, la Inspección de obra confeccionará seis (6) probetas como mínimo, las que serán curadas y ensayadas a los 28 días en laboratorios oficiales, tales como los pertenecientes al LEMIT, UTN, DIPSOH, etc. Si se logran los resultados satisfactorios en cuanto a la resistencia obtenida, se permitirá dar comienzo a las tareas de hormigonado. Caso contrario se repetirán los ensayos sin que ello implique extensión del plazo contractual.

Asimismo, la Inspección de obra ejecutará ensayos de consistencia del hormigón, midiendo los asentamientos que se producen en el cono de Abrahams, los que no deberán ser superiores a 8 centímetros. Se rechazará el hormigón que presente valores mayores al indicado.

No se permitirá la ejecución de tareas de hormigonado cuando la temperatura ambiente sea inferior a los 4 grados centígrados, ni tampoco cuando la temperatura ambiente supere los 35 grados centígrados.

Asimismo, en caso que la temperatura ambiente sobrepase los 30 grados centígrados, se verificará la temperatura del hormigón fresco y en caso que sobrepase los 32 grados centígrados se suspenderán los trabajos de hormigonado. En estos casos, la Contratista podrá tomar las medidas que estime necesarias (enfriar el agua para la elaboración del hormigón, humedecer los acopios de agregados, etc.) para lograr el descenso de la temperatura de la mezcla.

#### Art. 11. Hierros

Los hierros que se indican en los planos se colocarán con el hormigón fresco, de manera tal que puedan ser introducidos en la masa de hormigón.

Deberá preverse la colocación de dos hierros de diámetro 8 milímetros con forma de U invertida, en correspondencia con la ubicación de los caños de desagües domiciliarios y sobre la ubicación de los mismos, de manera tal que actúen como protectores de dichos caños y que se evite la fisuración.

#### Art. 12. Desagües domiciliarios pluviales y accesos vehiculares

Durante las tareas de hormigonado se preverá la colocación en el cordón de elementos que permitan luego el pasaje de cañerías para provocar el desagüe de aguas de lluvias domiciliario, incluyendo un refuerzo de 2 hierros de 8 mm, en un todo de acuerdo con las especificaciones y planos tipo de la Dirección de Vialidad de la Prov. de Buenos Aires.

Esta tarea se realizará en todos los lotes comprendidos en la zona de trabajo, y la Inspección de obra determinará la ubicación de las cañerías de desagüe.

Asimismo se preverá la ejecución de un rebaje en el nivel del cordón de manera tal de permitir la entrada de vehículos.

Previo a la ejecución del cordón cuneta la inspección informará al contratista la ubicación de los ingresos vehiculares a cada uno de los lotes comprendidos en la zona de trabajo para que se contemple la adecuación del cordón realizando los rebajes correspondientes. La Inspección de obra indicará la ubicación de los mismos, cuyo ancho no podrá exceder los 3 metros.

En caso de no existir garaje, la contratista deberá contemplar un ingreso cada 8m lineales de cordón de promedio cuyo costo estará incluido en el global del rubro.

#### Art. 13. Colocación del hormigón

Para la tarea propia del hormigonado se distribuirá uniformemente el hormigón de la mezcla procediendo a su compactación con la utilización de vibradores manuales mecánicos de inmersión hasta lograr un aspecto superficial espejado.

La terminación final de la superficie se efectuará mediante el uso de fratases.

Deberá tenerse especial precaución en los niveles longitudinales, los que en la unión cordón-cuneta deberán cumplir con los niveles establecidos en el proyecto.

La tolerancia máxima permitida será de 3 milímetros, en más o en menos, respecto de dichos niveles de proyecto.

En caso que se supere esta tolerancia admisible, la Contratista deberá rehacer las zonas afectadas, a su exclusivo costo.

#### Art. 14. Juntas

Las juntas transversales a materializar en cordones cunetas responden en un todo a las especificadas por la Dirección de Vialidad de la Provincia De Buenos Aires como Juntas Tipo A, según plano tipo que se adjunta a la documentación.

Las juntas se materializarán cada seis metros en los cordones cunetas, en tanto que en los badenes, y de acuerdo a la longitud en cada caso, se acordará la distancia y disposición de las mismas, siendo la distancia máxima 3m.

En los badenes no se permitirá la ejecución de junta longitudinal en coincidencia con la cota de fondo de los mismos.

Para mantener la junta en su posición se utilizará regla o chapa metálicas, u otro dispositivo adecuado, colocada de tal manera que forme un ángulo recto con la línea de cuneta. Dicha chapa tendrá el ancho igual al de la cuneta y una altura no inferior al tercio del espesor de la misma y deberá introducirse en la masa de hormigón fresco para provocar la junta, retirándosela luego en forma suave de manera de no producir descascamientos importantes. Finalmente, con ayuda de fratasas de fieltro y fratas de media caña se harán los retoques necesarios para lograr una correcta terminación.

El relleno de las juntas se efectivizará cuando la superficie esté seca y deberán quitarse todos los elementos extraños de la misma, previéndose inclusive la utilización de aire a presión para provocar dicha limpieza. Luego se rellenará la misma con el agregado de una mezcla en partes iguales de arena fina limpia y material asfáltico. No deberá sobrepasarse con el relleno el nivel superior de la cuneta, y, por el contrario, el nivel de relleno deberá quedar algunos milímetros por debajo del nivel superior de la cuneta para evitar la fluencia del excedente de dicho material.

#### Art. 15. Curado del hormigón

El curado del hormigón se realizará de acuerdo a lo indicado en las Especificaciones Técnicas Generales.

En casos de tiempo frío, la Contratista prestará atención especial al curado en horarios nocturnos, debiendo tomar los recaudos correspondientes. Iguales recomendaciones valen para el caso de altas temperaturas.

#### Art. 16. Recepción

Dentro de los 28 días de la fecha de hormigonado se extraerá con máquina coladora, dos testigos por cuadra y por cada lado de la calzada, los que serán ensayados a la compresión simple a fin de controlar que la resistencia mínima a la compresión sea de 300 Kg/cm<sup>2</sup>.

Con los valores obtenidos se efectuará el promedio de los correspondientes a los dos testigos de un mismo lado de la calzada y su resultante será considerado para la aceptación o rechazo del respectivo cordón cuneta, de acuerdo con el siguiente procedimiento:

- Si las dos resistencias obtenidas igualan ò superan los 300 Kg/cm<sup>2</sup>, el cordón cuneta será aprobado.
- Si el valor promedio de ambas resistencias iguala ó supera el mínimo fijado, pero una de ellas es inferior al mínimo, se efectuarán nuevas extracciones de testigos en zona próximas a la que arrojó valores deficientes a fin de establecer la longitud del cordón cuneta que será rechazado y deberá ser demolido y reconstruido.
- En caso de que los testigos arrojaran valores de resistencia inferiores a lo establecido, será demolido en su totalidad el cordón cuneta y reconstruido a exclusivo costo de la Contratista.

#### Art. 17. Empalme con pavimentos existentes

El empalme con pavimentos o cordones cuneta existentes, se efectuarán de la siguiente forma: En los lugares donde el cordón integral exista y no concuerde con el radio proyectado en los planos, se demolerá el mismo hasta una longitud suficiente para construir en su reemplazo un cordón con el radio fijado en los planos. El costo que demandará esta obra se considerara incluido en el precio del cordón cuneta.

#### ART. 18. Excavación para conductos en general

a) Denominación: se aplica la denominación de movimiento de tierra a cualquier clase de material natural que se encuentre en los lugares en que deban practicarse las excavaciones ya sea que se trate de arena, fango, arcilla, tosca, etc.

b) Descripción del trabajo: la ejecución de los distintos tipos o categorías de excavaciones, incluirán entibaciones y apuntalamientos, provisión, hinca y extracción de tablestacas y apuntalamientos de estas en caso necesario, la eliminación del agua de las excavaciones, la depresión de las napas subterráneas, el bombeo y drenaje, el empleo de explosivos para la disgregación del terreno, las pasarelas y puentes para el pasaje de peatones y vehículos, las medidas de seguridad a adoptar, la conservación y reparación de instalaciones existentes .

Se ejecutarán las excavaciones de acuerdo a los niveles y dimensiones señaladas en los planos o en las instrucciones especiales dadas por la Inspección.

En los casos de excavaciones destinadas a la colocación de cañerías premoldeadas, aquellas no se efectuarán con demasiada anticipación, debiendo llegarse a una profundidad cuya cota sea superior por lo menos en diez centímetros a la definitiva de fundación, debiendo la excavación remanente practicarse inmediatamente antes de efectuarse la colocación.

Donde el terreno no presente en el fondo de la excavación la consistencia necesaria a juicio de la Inspección se consolidará el mismo según el procedimiento que la Inspección indique.

Donde se deban colocar cañerías se recortará el fondo de la excavación con la pendiente necesaria para que cada caño repose en forma continua en toda su longitud, con excepción del enchufe alrededor del cual se formará un hueco para facilitar la ejecución de la junta.

No se permitirá apertura de zanjas en las calles, antes de que haya acopiado el material necesario para llevar a cabo las obras que se han de construir en aquellas.

Las excavaciones deberán mantenerse secas durante la ejecución de los trabajos. El Contratista deberá adoptar todas las medidas necesarias para evitar inundaciones, sean ellas provenientes de las aguas superficiales o de las aguas de infiltración del subsuelo y ejecutar todos los trabajos concurrentes a ese fin por su exclusiva cuenta y riesgo.

c) Eliminación del agua de las excavaciones: depresión de las napas subterráneas; Bombeo, Drenaje.

Para defensa contra avenidas de aguas superficiales se construirán ataguías, tajamares o terraplenes, si ello cabe, en la forma que proponga el Contratista y apruebe la Inspección.

Para la eliminación de las aguas subterránea el Contratista dispondrá de equipos de bombeo necesarios y ejecutará la depresión de las napas mediante procedimientos adecuados.

Queda entendido que el costo de todos los trabajos y la provisión de materiales y planteles que al mismo fin se precisaran se considerarán incluidos en los precios que se contraten para las excavaciones.

El Contratista al adoptar el método de trabajo para mantener en seco las excavaciones, deberá eliminar toda posibilidad de daño, desperfectos y perjuicios directos o indirectos a la edificación o instalaciones próximas o de cualquier otro orden, de todos los cuales será único responsable.

d) Defensa: si la Inspección juzgara necesario tomar precauciones para evitar el derrumbe de las excavaciones, el Contratista estará obligado a efectuar apuntalamientos, entibaciones o tablestacados de protección durante la ejecución de las obras, no se reconocerá indemnización



alguna por tablestacados de protección durante la ejecución de las obras; tampoco se reconocerá indemnización alguna por tablestacados u otros materiales o implementos que el Contratista no pudiera extraer.

Cuando deban practicarse excavaciones en lugares próximos a las líneas de edificación o cualquier construcción existente, o hubiera peligro inmediato o remoto de ocasionar perjuicios o producir derrumbes, el Contratista efectuará por su cuenta el apuntalamiento prolijo y conveniente de la construcción cuya estabilidad pueda peligrar.

Si fuera tan inminente la producción del derrumbe que se considere imposible evitarlo, el Contratista procederá previo a las formalidades del caso, a efectuar las demoliciones necesarias.

Si no hubiere previsto la producción de tales hechos o no hubiera adoptado las precauciones del caso y tuviera lugar algún derrumbe, o se ocasionasen daños a las propiedades o vecinos ocupantes, al público, etc., será de su exclusiva cuenta la reparación, de todos los daños y perjuicios que se produjeran.

e) Puentes, Planchas, Pasarelas: cuando con las obras se pase adelante de garajes públicos, galpones, depósitos, talleres, etc., se colocarán puentes o planchadas provisorias destinadas a permitir el tránsito de vehículos.

Para facilitar el tránsito de peatones en los casos de que el acceso a sus domicilios se hallare obstruido por las construcciones, se colocarán pasarelas provisorias de aproximadamente 1,00 m. de ancho libre y de la longitud que se requiere con pasamanos y barandas, las que se espaciarán cada 50m como máximo.

El costo de estos puentes, planchadas y pasarelas se considerarán incluidos en los precios unitarios de las excavaciones.

f) Depósito de los materiales extraídos de las excavaciones: la tierra o materiales extraídos de las excavaciones que deban emplearse en ulteriores rellenos se depositarán provisoriamente en los sitios más próximos a ellas en que sea posible hacerlo y siempre que con ello no se ocasione entorpecimientos innecesarios al tránsito cuando no sea imprescindible suspenderlo, como así también el libre escurrimiento de las aguas superficiales; ni se produzca cualquier otra clase de inconvenientes que a juicio de la Inspección pudieran evitarse.

El material que no ha de emplearse en rellenos será retirado al tiempo de hacer las excavaciones.

Los permisos, depósitos de garantía y derechos municipales necesarios para realizar depósitos en la vía pública serán de exclusiva cuenta del Contratista.

Si el Contratista tuviera que realizar depósitos provisorios y no pudiera o no le conviniera efectuarlos en la vía pública y en consecuencia debiera recurrir a la ocupación de terrenos o zonas de propiedad fiscal o particular deberá gestionar previamente la autorización del propietario respectivo, conviniendo el precio del alquiler. Finalizados los trabajos y una vez desocupado el terreno respectivo remitirá igualmente testimonio de que no existen reclamaciones ni deudas pendientes derivadas de la ocupación.

Tal formalidad no implicará responsabilidad alguna para la Repartición y tan solo se exige como recaudo para evitar ulteriores reclamaciones en su carácter de comitente de los trabajos.

g) Forma de medición: se medirá por metro cúbico de suelo movido, reconociéndose como ancho de excavación los que se fijan a continuación, aún cuando el Contratista adopte para la ejecución un ancho distinto:

Caños premoldeados	Ancho de excavación
0.40 m	0.70 m
0.50 m	0.85 m
0.60 m	1.00 m
0.70 m	1.15 m
0.80 m	1.30 m
0.90 m	1.45 m

1.00 m	1.60 m
1.20 m	2.00 m

Conductos hormigonados "in - situ".

Conductos circulares:AE= Diámetro interno + 1.20 m.

Conductos rectangulares AE= luz interior + 1.40 m.

Conductos doble rectangularAE= 2 \* luz interior + 1.60 m

Obras accesorias no indicadas como ítem: se tomará como ancho de excavación el que surja de los planos respectivos como ancho de la estructura, no reconociéndose en ningún caso excepto indicación expresa por parte de la Inspección, otras medidas que las indicadas en planos.

h) Profundidad de excavación: la profundidad de excavación se medirá desde la superficie del terreno natural o vereda y en el caso de excavaciones en zonas pavimentadas 0,20m por debajo de la superficie del mismo hasta el plano de fundación de las estructuras.

Para el caso de caños de hormigón premoldeados, se considerará como superficie de fundación la de apoyo de fuste.

i) Forma de pago: se certificará y pagará por metro cúbico de suelo movido, incluyéndose en el precio del Ítem la excavación y relleno propiamente dichos, los trabajos de apuntalamiento, bombeo, drenaje, defensa, tablestacado, el eventual retiro y reposición de cercos y alambrados, vallas de protección, y en general todas las tareas e insumos descritos en los incisos a), b), c), d), e) y f).

En el precio del contrato se incluye cualquier tipo de excavación (manual o mecánica) que haya que efectuar en correspondencia con el cruce de instalaciones subterráneas (electricidad, gas, servicios sanitarios, etc.) que interfieren con la traza de la obra, y que figuran en este Pliego de Bases y Condiciones, como asimismo los cateos necesarios para la localización de las mencionadas instalaciones.

#### Art. 19. Relleno de excavaciones

a) Descripción: el relleno de las excavaciones se efectuará con la tierra proveniente de las mismas, la que se encontrará depositada al lado de las excavaciones o donde se le hubiese tenido que transportar por exigencias propias del trabajo u orden de la Inspección, entendiéndose que si fuera necesario transportar la tierra de un lugar a otro de la obra para efectuar rellenos, este transporte será por cuenta del Contratista.

b) Características del material: el material a utilizar para el relleno tendrá las condiciones óptimas de humedad y desmenuzamiento que permita la correcta ejecución de los trabajos obteniéndose el máximo grado de compactación.

El contenido de humedad en el suelo, será ajustado a un valor tal que se halle comprendido entre el ochenta (80) y el ciento diez (110) por ciento del contenido "óptimo" de humedad de compactación determinada con el Ensayo Proctor.

Cuando el contenido natural de humedad del suelo sobrepase el límite superior especificado (110 % del contenido óptimo), el mismo será trabajado con rastras u otros equipos o dejado en reposo hasta que por evaporación pierda el exceso de humedad.

Cuando el contenido de humedad natural en el suelo se halle por debajo del límite inferior especificado, deberá agregarse al mismo la cantidad de agua necesaria, para lograr el contenido de humedad "óptimo" determinado con el Ensayo Proctor.

c) Forma de ejecución.

c1) Descripción: salvo especificación en contrario, el relleno se efectuará por capas sucesivas de 0,20m de espesor, llenando perfectamente los huecos entre las estructuras y el terreno

firme, apisonando las capas por medio de pisones, manuales o mecánicos, hasta sobrepasar la clave del conducto en 0,60m.

Para el resto del relleno de la excavación, se procederá a pasar equipo mecánico de compactación, siempre sobre capas de material suelto que no sobrepasen los 0,20m de espesor, cuidando que durante el proceso de compactación el contenido de humedad sea el óptimo, el cual se determinará las veces que la Inspección lo estime necesario.

Cada capa de suelo colocada en la forma especificada será compactada hasta lograr un peso específico aparente del suelo seco no inferior al 95% del resultado obtenido con el ensayo Proctor.

Constatado que los suelos han sido compactados con una humedad que no sea la estipulada, la Inspección dispondrá el escarificado de la capa y la repetición del proceso de compactación a exclusivo cargo del Contratista.

c2) Equipos: el agua debe distribuirse con camiones regadores con instalación de cañerías y mangueras. El equipo debe ser tal que permita la determinación del agua empleada.

Los rodillos "pata de cabra", tendrán un ancho mínimo de cada tambor de 1,00m, la separación entre salientes mínimas de 0,15m y máxima de 0,25m con un largo de salientes mínimo de 0,15m. Presión mínima ejercida por cada saliente:

a) Para suelos con límite líquido menor de 38 o índice de plasticidad menor de 15, rodillo sin lastrar 20 Kg/cm<sup>2</sup>, lastrado 30 kg/cm<sup>2</sup>.

b) para suelos con límite líquido mayor de 38 o índice plástico mayor de 15, rodillo sin lastrar 10 kg/cm<sup>2</sup>, lastrado 15 kg/cm<sup>2</sup>.

Los rodillos lisos serán de un peso tal que ejerzan una presión mínima de 10 kg/ cm<sup>2</sup> de ancho de llanta, siendo el diámetro del rodillo no menor de 1,00 metro.

Los rodillos neumáticos múltiples serán de dos ejes con cinco ruedas en el posterior y cuatro en el delantero. La presión de aire en los neumáticos no será inferior a 3,5 kg/cm<sup>2</sup> y la presión transmitida al suelo será de 35 kg/cm<sup>2</sup> de ancho de banda de rodamiento.

d) Ensayo de suelo: se realizarán ensayos previos en la cantidad que la Inspección determine a efectos de establecer el contenido de humedad con el cual se obtiene el "máximo" peso específico aparente de compactación.

La muestra de suelo a ensayar será tamizada sobre el Tamiz N° 4 y compactada dentro de un molde cilíndrico en tres capas de igual espesor hasta llenar completamente el molde. Este tendrá 0,10m de diámetro y 0,12m de altura. Cada capa será compactada con un pisón de 0,05m de diámetro en la base y que con un peso de 5 kg, se dejará caer desde una altura de 0,30m, 35 veces. El molde será colocado sobre una base firme durante la compactación del suelo. Una vez el moldeo de la probeta, se calculará el peso específico aparente del suelo seco.

El ensayo se repite adicionándole a la muestra, diferentes contenidos de humedad, hasta encontrar aquel que produce el "máximo" peso específico aparente para las condiciones de este ensayo. Si los suelos empleados tuvieran un límite líquido superior a 38 o un índice de plasticidad mayor de 15, el peso del pistón será de 2,5 kg en tanto que el número de caídas para cada capa de suelo se reducirá a 25.

Para verificar el cumplimiento de lo especificado previamente, la Inspección hará determinaciones de "peso específico aparente", en el suelo de cada capa, en los lugares y cantidades que la Inspección determine. Estas determinaciones se efectuarán antes de transcurridos los cuatro días posteriores al momento en que finalizará el pasaje de los equipos de compactación.

e) Forma de medición.

Se medirá por metro cúbico (m<sup>3</sup>) de suelo colocado y compactado, no reconociéndose mayor volumen que el determinado por la diferencia existente entre el volumen excavado que fuera reconocido por la Inspección y el volumen exterior ocupado por las estructuras contenidas en la excavación y cuyas medidas, salvo indicación en contrario por parte de la Inspección, serán las que surjan de planos. Cuando deba reconstruirse pavimento se tomará como plano límite del relleno al de la base del afirmado.

f) Forma de pago. El costo de estos trabajos se encuentra prorrateado dentro del ítem "Excavación y relleno para conductos en general", por lo que no corresponde pago adicional alguno.

Se incluyen dentro de ese costo todos los materiales, mano de obra y equipo cualquiera fuere su tipo para dejar las tareas correctamente terminadas, tal cual se especificara precedentemente. Se incluyen asimismo todos los gastos que demanden las tareas de toma de muestras, ensayos, etc.

#### Art.20. Cañerías de hormigón simple y armado premoldeadas

a) Descripción: este ítem comprende la ejecución de conductos de desagüe pluvial mediante la utilización de caños prefabricados de hormigón simple y/o armado, como así también la colocación de las cañerías de empalme de sumideros. La ubicación, tipo y diámetro de las cañerías, para cada uno de los tramos en los cuales se ha previsto su colocación, se indican en los planos de proyecto. Cuando no se especifique el tipo de caño a emplear, y en el caso de que la tapada sea menor o igual que el diámetro de la cañería se entiende que los mismos corresponden a cañerías premoldeadas de hormigón simple. En aquellos casos en que la tapada sea menor a un diámetro de la cañería a colocar, se entiende que dicho caño premoldeado será de hormigón armado.

Normas a cumplir: los caños de hormigón simple premoldeados, deberán cumplir con la Norma IRAM 1517 N.P. o sus modificatorias en tanto que las características del material, tolerancias admisibles y ensayos a que deben ser sometidos, son los especificados en la Norma IRAM 1506, las que se consideran incorporadas a esta documentación.

Los caños de hormigón armado premoldeados, cumplirán con la Norma IRAM 1506 N.I.O. y sus modificatorias y/o ampliatorias.

La Inspección rechazará sin más trámite los caños y tramos que presenten dimensiones incorrectas, fracturas o grietas que abarquen todo el espesor o puedan afectarlo, irregularidades superficiales notorias a simple vista, desviación de su colocación superior al 1 % (uno por ciento), de la longitud del caño con respecto al eje del tramo, falta de perpendicularidad entre el plano terminal de la espiga o el plano base del enchufe y el eje de caño.

La Inspección podrá disponer que se realicen los "Ensayos de Carga Externa" que entienda necesario, a exclusiva cuenta del Contratista.

b) Método constructivo: su realización se hará de acuerdo a las normas habituales para este tipo de tareas, debiendo fundamentalmente respetarse las cotas y pendientes indicadas en los planos de proyecto, como así también un perfecto tomado de juntas en las cabeceras de los caños.

Efectuadas las excavaciones en las profundidades y pendientes requeridas, se acondicionará la superficie de asiento de los caños de modo que se presente lisa, convenientemente compactada, y en las cotas de desagüe proyectadas.

En los casos en que la naturaleza de los suelos de asiento lo requiera, los mismos serán mejorados con adición de agregado pétreo fino en la cantidad que indique la Inspección, o en su defecto, serán reemplazados por suelos aptos, a cargo y cuenta del Contratista.

Aprobada la base de asiento por la Inspección, se procederá a bajar los caños que no hayan sido rechazados, perfectamente limpios, especialmente en las juntas.

En lo referente a las juntas, se humedecerá la espiga del caño a colocar y el enchufe del ya colocado y se aplicará de inmediato en el ángulo entrante, en la mitad inferior del colocado, el mortero de cemento puro suficientemente consistente para evitar su escurrimiento, procediéndose a introducir la espiga del próximo caño en el enchufe del caño ya colocado de modo que queden perfectamente centrados, a fin de asegurar un espesor uniforme de junta.

Una vez calzado el nuevo caño se concluirá por rellenar la junta con mortero compuesto por una parte de cemento y dos partes de arena fina, hasta formar un chanfle de protección con el mismo mortero.

En días secos y calurosos, las juntas deberán mantenerse húmedas durante las primeras 24 horas de ejecutadas y protegidas de la acción del sol.

Deberá lograrse un perfecto alineamiento en los distintos tramos y continuidad entre las superficies internas de dos caños consecutivos, mediante alisado de la junta correspondiente e identificación de los resaltos producidos mediante la aplicación de mortero de cemento puro.

c) Forma de medición y pago: la medición y pago se realizará por metro lineal de cañería colocada, al precio unitario de contrato.

En el precio unitario de contrato se encuentra incluida la provisión y transporte de caños y/o materiales, mano de obra, equipos cualquiera sea su tipo, el tomado de juntas, los ensayos que se deban realizar y todo otro elemento o tarea necesaria para la correcta y completa ejecución del trabajo, en un todo de acuerdo a estas especificaciones y a las órdenes de la Inspección.

#### Art. 22. Sumideros para calles pavimentadas

a) Descripción: este ítem comprende la ejecución del sumidero para calles pavimentadas en un todo de acuerdo a lo determinado en los planos tipo de la Dirección Provincial de Saneamiento Obras Hidráulicas de la Prov. de Buenos Aires y la presente especificación.

Se prevé el reemplazo de la boca de tormenta existente por sumideros para pavimento, utilizándose, en los casos en que coincida la ubicación del mismo.

La ubicación y tipo de sumidero se indica en cada caso en los planos de proyecto.

b) Materiales: todos los materiales necesarios para la construcción de cada uno de los sumideros previstos deberán responder a lo establecido en las presentes especificaciones, en tanto que en lo referente a los requisitos tecnológicos exigidos tanto para el hormigón como para el hierro a utilizar deberán cumplir con lo especificado en el Artículo correspondiente a cada uno de ellos.

c) Método constructivo: se realizará de acuerdo a las reglas del arte usuales para esta tarea, ajustándose en un todo a lo precisado en el plano correspondiente y a las indicaciones de la Inspección.

Todo sumidero que no responda estrictamente a las medidas indicadas en el plano respectivo, será rechazado y el Contratista deberá ejecutarlo íntegramente de nuevo a su cargo no aceptándose reparaciones inadecuadas.

El Contratista podrá proponer la ejecución de sumidero con elementos premoldeados, parciales o totales, pero su aceptación requerirá la aprobación mediante Disposición de la Municipalidad, sin que ello implique el reconocimiento de mayor precio.

d) Empalme de Sumideros: para los empalmes de sumideros al conducto, se prohíbe totalmente la colocación de cañerías en túnel, salvo indicación expresa mediante Resolución fundada de la Municipalidad.

e) Forma de medición y pago: su medición y certificación se efectuará por unidad terminada, colocada y aprobada por la Inspección al precio unitario de contrato, en el que se incluyen la excavación, provisión, transporte y acarreo de todos los materiales, (excepto el caño de salida) como así también la mano de obra y equipos, cualquiera sea su tipo, la rotura y reconstrucción de pavimento para la formación de la hoya, y en general todas las tareas necesarias para la correcta terminación del ítem.

#### Art. 23. Sumideros para calles sin pavimento

a) Descripción: Este ítem comprende la ejecución del sumidero para calles sin pavimento en un todo de acuerdo a lo determinado en los planos tipo de la Dirección Provincial de Saneamiento Obras Hidráulicas de la Prov. de Buenos Aires y la presente especificación.

La ubicación y tipo de sumidero se indica en cada caso en los planos de proyecto.

b) Materiales: Todos los materiales necesarios para la construcción de cada uno de los sumideros previstos deberán responder a lo establecido en las presentes especificaciones, en tanto que en lo referente a los requisitos tecnológicos exigidos tanto para el hormigón como para el hierro a utilizar deberán cumplir con lo especificado en el Artículo correspondiente a cada uno de ellos.

c) Método constructivo: se realizará de acuerdo a las reglas del arte usuales para esta tarea, ajustándose en un todo a lo precisado en el plano correspondiente y a las indicaciones de la Inspección.

Todo sumidero que no responda estrictamente a las medidas indicadas en el plano respectivo, será rechazado y el Contratista deberá ejecutarlo íntegramente de nuevo a su cargo no aceptándose reparaciones inadecuadas.

El Contratista podrá proponer la ejecución de sumidero con elementos premoldeados, parciales o totales, pero su aceptación requerirá la aprobación mediante Disposición de la Municipalidad, sin que ello implique el reconocimiento de mayor precio.

d) Perfilado de calles de Tierra: en correspondencia con la ubicación de cada sumidero se deberá efectuar la limpieza y perfilado de las zanjas que encaucen las aguas hacia el mismo en una longitud no inferior a los cincuenta metros (50).

e) Empalme de Sumideros: para los empalmes de sumideros al conducto, se prohíbe totalmente la colocación de cañerías en túnel, salvo indicación expresa mediante Resolución fundada de la Municipalidad.

e) Forma de medición y pago: su medición y certificación se efectuará por unidad terminada, colocada y aprobada por la Inspección al precio unitario de contrato, en el que se incluyen la excavación, provisión, transporte y acarreo de todos los materiales, (excepto el caño de salida) como así también la mano de obra y equipos, cualquiera sea su tipo, la rotura y reconstrucción de pavimento para la formación de la hoya, y en general todas las tareas necesarias para la correcta terminación del ítem.

#### Art. 24. Cámaras de inspección

a) Descripción: El presente artículo se refiere a la construcción de cámaras de inspección, en un todo de acuerdo a lo determinado en los planos respectivos, a las órdenes de la Inspección y a lo aquí especificado.

b) Materiales: todos los materiales necesarios para la construcción de las cámaras de inspección, deberán cumplir las exigencias y características contenidas en las presentes especificaciones, debiendo el hormigón a emplear cumplir con todo lo estipulado en el Artículo correspondiente. (Art. 25)

El marco y la tapa de hormigón armado para las cámaras de inspección serán realizadas en un todo de acuerdo a lo indicado en el plano tipo respectivo.

c) Método constructivo: se realizará de acuerdo a las reglas usuales normalmente para este tipo de obras, empleándose en hormigón TIPO I, según especificaciones contenidas en el Artículo correspondiente a "HORMIGÓN DE CEMENTO PORTLAND" Se deberá ajustar en un

todo a las dimensiones precisadas en el plano correspondiente y a las indicaciones que al respecto imparta la Inspección.

El Contratista, podrá presentar variantes en lo que respecta a la ejecución de las chimeneas, materiales y/o métodos constructivos; lo cual deberá ser aprobado por el Comitente sin que ello implique el reconocimiento de costo adicional.

d) Colocación de material de hierro: todos los marcos, tapas, rejas, escaleras etc., antes de ser colocados de acuerdo a los planos, serán limpiados y raspados para remover todo trozo de escama u oxidación y recibirán un baño de pintura asfáltica u otro material de protección aprobado por la Inspección.

Los escalones empotrados en el hormigón, se podrán reemplazar por una escalera metálica, la que se colocará en posición una vez concluidas las tareas de hormigonado mediante brocas o grampas empotradas de modo de asegurar su inamovilidad.

e) Forma de medición y pago: su medición y certificación se efectuará, por unidad terminada, colocada y aprobada por la Inspección al precio unitario de contrato fijado para el Ítem, en el cual se incluyen la excavación, provisión y acarreo de todos los materiales, la mano de obra y equipos cualquiera sea su naturaleza, la rotura y reconstrucción de pavimentos y veredas y armaduras de acero que se indiquen en planos y en general todas las tareas necesarias para la correcta y completa ejecución del Ítem.

En las cámaras de inspección para caños de empalmes se deberá descontar la longitud del caño indicada en el correspondiente plano.

Las cámaras de inspección para conductos rectangulares se pagarán por unidad de cámara, debiéndose incluir en el precio unitario los costo del refuerzo de hierro en correspondencia con el orificio, la chimenea y el marco y tapa.

#### Art. 25. Hormigón de cemento portland

##### NDICE

A - Definición y condiciones generales.

B - Tipos de hormigón.

C - Aprobación del dosaje y materiales.

D - Extracción de muestras y preparación de probetas.

E - Cambio de materiales por orden de la Inspección.

F - Cambio de materiales por el Contratista.

G - Medición de los materiales.

H - Determinación de la consistencia del hormigón.

I - Determinación del contenido de aire.

J - Falta de cumplimiento de las especificaciones referentes a resistencia.

K - Mezclado del hormigón.

L - Conducción del hormigón.

M- Vertido del hormigón.

N - Compactación del hormigón.

O - Hormigón continuo.

P - Juntas de construcción.

Q - Colocación del hormigón bajo el agua.

S - Hormigón en tiempo frío.

T - Curado del hormigón.

U - Encofrado y moldes.

V - Desencofrado.

W- Terminado.





El Contratista no tendrá derecho a la prórroga de los plazos contractuales por las demoras que se sucedan del rechazo parcial o total de los materiales o de la dosificación propuesta.

A los efectos de la verificación del dosaje propuesto por el Contratista o el adoptado por la Repartición, en el caso de rechazo del primero, y a los efectos de la obtención de la "Resistencia Característica" ( $T'_{bk}$ ), se admitirá que la misma se relacione con la "Resistencia Media" ( $T'_m$ ) mediante la siguiente expresión

$$T'_m = 1,33 T'_{bk}.$$

Una vez aprobadas las dosificaciones y los materiales a utilizar el Contratista deberá ajustarse a ellos y no podrá variarlos sin la autorización de la Inspección. Sin perjuicio de ello el Contratista deberá realizar los ajustes de las cantidades de agua que sean necesarios en función del contenido de humedad que tengan los áridos.

d) Extracción de muestras y preparación de las probetas: las muestras de hormigón para ensayo de resistencia deberán ser representativas. Se tomarán del pastón en el momento en que el hormigón se está colocando en la obra; si esto no fuera posible se tomará en la descarga de la hormigonera.

Se extraerá hormigón de distintos lugares del pastón o durante distintos momentos de la descarga.

No se permitirá mezclar muestras tomadas de distintos pastones.

Las probetas serán moldeadas inmediatamente después de haberse extraído la muestra.

Los moldes serán metálicos cilíndricos de 15cm de diámetro y 30cm de altura, torneados interiormente y provisto de su base metálica plana torneada o cepillada.

Antes del moldeo se aceitará el interior del molde y la base y se impermeabilizarán las juntas en forma tal que se eviten pérdidas de agua.

El hormigón se colocará en tres capas de 10cm de altura, cada capa será punzonada 28 veces con una varilla metálica de 60cm de largo y 16mm de diámetro. La operación de punzonado se hará uniformemente sobre toda la superficie de la capa.

Terminado el punzonado de la última capa, se alisará la superficie con mortero del mismo hormigón, empleando una cuchara de albañil, luego las probetas se cubrirán con una baldosa, vidrio o chapa metálica plana para evitar en lo posible la evaporación de agua. Antes de ser sometidas a ensayos, el Laboratorio preparará la base superior en la forma indicada por la Norma A.S.T.M.- C 31.

Inmediatamente después de moldeadas las probetas se colocarán en un lugar protegido, bajo techo en forma de no favorecer la evaporación y a temperaturas comprendidas entre 16° y 27° C durante 24 horas. Al cabo de ese tiempo, se desmoldará y se pintará sobre la superficie curva el número que la identifique. En ningún caso se hará la identificación en las bases de las probetas.

Antes de transcurridas las 48 horas del momento que fueron moldeadas las probetas serán retiradas de los moldes e inmediatamente enviadas al Laboratorio de la Dirección Provincial de Hidráulica, debidamente embaladas y protegidas contra la pérdida de humedad utilizando un medio de transporte que permita su llegada veinticuatro (24) horas antes del momento del Ensayo.

Todos los gastos de extracción de muestras, de embalaje y transporte serán por exclusiva cuenta del Contratista.

La Inspección podrá ordenar, cada día que se hormigone la preparación de un mínimo de tres probetas de un mismo pastón para ser ensayadas a los veintiocho días.

e) Cambio de materiales o proporciones por orden de la Inspección: si durante la ejecución de la obra resultara imposible obtener con materiales suministrados por el Contratista, hormigones de la trabajabilidad y resistencia requeridas por estas especificaciones, la Inspección podrá ordenar el cambio de proporciones o de materiales, o de ambos a la vez, de acuerdo con lo que sea necesario para obtener las propiedades deseadas.

Toda modificación así dispuesta será por cuenta exclusiva del Contratista que no recibirá compensación alguna por los cambios ordenados.

f) Cambios de materiales por el Contratista: si durante la ejecución de la obra el Contratista deseara emplear otros materiales distintos a los originariamente aprobados, o si variaran las características de estos, deberá comunicarlo a la Inspección con la anticipación debida y demostrar satisfactoriamente que la nueva combinación de materiales producirá un hormigón de acuerdo a las normas establecidas, al mismo tiempo tendrá que entregar para la realización de los Ensayos de Comprobación en Laboratorios oficiales. Por otra parte no se reconocerá mayores costos por cambio de materiales.

g) Medición de los materiales: la medición de los materiales se hará en peso, salvo que se autorizara especialmente otro procedimiento. El cemento envasado en sus bolsas originales, no necesita ser pesado en obra.

El Contratista proporcionará todos los elementos de medida los cuales deberán estar contruidos de manera tal que se pueda ejercer un fácil control sobre las cantidades que se emplearán, de modo que ellas puedan ser aumentadas o disminuidas cuando se desee.

Todos los aparatos de medida deberán ser aprobados por la Inspección antes de su empleo. El peso de los elementos deberá obtenerse con una aproximación del 2 %. El dispositivo de medición del agua permitirá obtener una aproximación del 0,5 %, no debiendo estar afectado la exactitud de la medida por la variación de presión de la cañería.

h) Determinación de la Consistencia del hormigón:

a) Sobre el hormigón en estado fresco (recién mezclado) se realizarán ensayos en la cantidad que la Inspección lo establezca, a efectos de determinar la consistencia, la que será determinada mediante el Ensayo de Asentamiento realizado de acuerdo con la Norma IRAM 1536.

Cada vez que se determine la consistencia se realizarán dos (2) ensayos con la mayor rapidez posible sobre otras tantas porciones de hormigón correspondiente a la misma muestra.

El promedio de los dos resultados deberá estar comprendido entre los valores límites especificados, si esto no sucediere se efectuarán dos nuevos ensayos sobre otras dos porciones de hormigón no anteriormente ensayadas de la misma muestra.

Si el promedio de los dos últimos ensayos está dentro de los límites especificados, se considerará que la consistencia es adecuada y se autorizará a volcar el hormigón sobre los encofrados. En caso contrario, se considerará que el hormigón no satisface los requisitos de consistencia exigidos. Cuando esto ocurra, no se autorizará a colocar el hormigón en obra, debiendo el mismo ser retirado del lugar de trabajo.

i) Determinación del contenido de aire: el contenido de aire será determinado en la frecuencia que la Inspección determine. Si el contenido del aire se encontrase fuera de los límites establecidos, el ensayo será repetido nuevamente con otra porción de hormigón perteneciente al mismo pastón, en caso de que con este nuevo se verifique que el contenido de aire se encuentra dentro de los límites especificados se da por aprobado el pastón autorizándose a la colocación en obra, de lo contrario el mismo será rechazado y deberá ser retirado del lugar de trabajo.

El ensayo que se realizará de acuerdo a los procedimientos indicados en la Norma IRAM 1602NIO - Método de Presión.

j) Falta de cumplimiento de las especificaciones referentes a resistencia: desde el punto de vista mecánico, para satisfacer los requisitos mínimos de calidad exigidos en el cuadro "B" cada clase de hormigón colocado en obra, deberá cumplir, sin excepción las siguientes condiciones mínimas.

1) En ningún caso se aceptará que los resultados de más de dos (2) ensayos consecutivos cualesquiera arrojen resistencias individuales menores que el de la "Resistencia Característica" especificada.

2) El promedio de los resultados de tres (3) ensayos consecutivos cualesquiera, deberá ser igual o mayor que el valor de la Resistencia Característica especificada.

3) La Resistencia Característica a Compresión será igual o mayor que la especificada.

La falta de cumplimiento de una cualquiera de las tres condiciones precedentes significará que el hormigón colocado en la estructura o parte de ella, representada por las probetas ensayadas, no satisface los requisitos de resistencia exigidos en estas especificaciones, en cuyo caso el hormigón será rechazado y la Inspección ordenará la demolición y reconstrucción por cuenta del Contratista de la parte de obra representada por las probetas que no hayan satisfecho las condiciones de resistencia, no reconociéndose además prórroga en el plazo contractual por tal causa.

Los resultados de resistencia obtenidos a los siete (7) días, tendrán carácter solamente informativos, siendo determinantes para la aprobación o rechazo de las estructuras, los valores determinados con probetas de veintiocho días de edad.

k) Mezclado de hormigón: el equipo para mezclar será tal que los agregados, el cemento y el agua, queden uniformemente mezclados y que la descarga del material mezclado se produzca sin segregación.

El mezclado se efectuará en una hormigonera de capacidad mayor de 0,25m<sup>3</sup> que asegure una distribución uniforme del material a través de la masa.

El pastón se descargará en su totalidad antes de cargar nuevamente el tambor.

El volumen de cada pastón no será mayor que la capacidad fijada por el fabricante de la hormigonera. El número de vueltas del tambor de la hormigonera será de 18 a 22 por minuto.

La duración del mezclado se medirá desde el momento en que todos los materiales sólidos se encuentren en la hormigonera siempre que toda el agua para la mezcla se introduzca antes de que haya pasado una cuarta parte del tiempo fijado para la mezcla.

Los tiempos de mezclado serán como mínimo:

1- Para hormigonera de 0,75m<sup>3</sup> de capacidad o menor: 1 minuto y medio.

2- Para hormigonera de más de 0,75m<sup>3</sup> de capacidad: se aumentará el tiempo anterior en 15 segundos por cada 0,40m<sup>3</sup> adicional o fracción.

Antes de iniciar los trabajos la Inspección aprobará los equipos a utilizar y los controlará periódicamente.

En los casos en que el volumen requerido sea menor de 2m<sup>3</sup>, el mezclado podrá efectuarse a mano, para lo que requerirá autorización de la Inspección y deberá hacerse sobre una tarima impermeable. Se mezclarán primero en seco el cemento y el agregado fino, hasta que adquiera color uniforme. Se agregará después el agua y el agregado grueso y toda la masa se paleará hasta obtener una mezcla homogénea de la consistencia requerida.

El hormigón que después de media hora de haber sido mezclado aún no hubiera sido colocado o que muestre evidencias de haber iniciado el fraguado, será desechado.

l) Conducción del hormigón: el hormigón deberá ser conducido desde la hormigonera hasta los encofrados tan rápidamente como sea posible y por métodos adecuados que prevengan la segregación, cualquier hormigón transferido de un elemento de transporte a otro, deberá ser pasado a través de una tolva de forma cónica y no deberá ser dejado caer verticalmente de una altura de más de dos (2) metros.

Los métodos y los equipos para el manejo y depósito del hormigón en los encofrados, estarán sujetos a la aprobación de la Inspección.

Los equipos sin agitación para la conducción del hormigón mezclado en la central, podrán ser usados para mezclas con asentamiento menor o igual que cinco (5) centímetros y para una distancia de transporte de no más de un (1) kilómetro y siempre con la aprobación por escrito de la Inspección.

El hormigón podrá ser conducido por una bomba de desplazamiento positivo mediando una previa autorización de la Inspección. El equipo de bombeo deberá ser del tipo pistón o del tipo de presión por pulsación (SQUEEZE TYPE).

La tubería deberá ser de acero rígido, o una manguera flexible de alta resistencia para trabajo pesado.

El diámetro de la tubería deberá ser por lo menos 3 veces el máximo tamaño nominal del agregado grueso del hormigón a ser bombeado. La distancia de bombeo no deberá exceder los límites recomendados por el fabricante del equipo. La bomba deberá recibir una alimentación continua de hormigón. Cuando el bombeo se haya completado, el hormigón remanente en la tubería deberá ser expulsado evitando su incorporación al hormigón colocado. Después de cada operación, el equipo deberá ser limpiado completamente y el agua de limpieza vertida fuera del área de encofrados.

m) Vertido del hormigón: inmediatamente antes de verterse el hormigón debe requerirse de la Inspección la aprobación respecto de la correcta colocación de las armaduras, de los dispositivos que eviten su desplazamiento, de la ubicación, dimensiones y preparación de los moldes y encofrados, de la limpieza de estos últimos, de las armaduras, hormigoneras y elementos de conducción. Si el encofrado fuera de madera se lo mojará completamente excepto en tiempo frío, o se aceitará. Se eliminará toda el agua del sitio que ocupará el hormigón antes de iniciar su colocación. Cualquier corriente de agua será desviada convenientemente.

El encofrado de muros o secciones de poco espesor y de altura considerable, estará provisto de aberturas o dispositivos que permitan colocar el hormigón de modo que evite la segregación o acumulación del mismo, endurecido en los moldes. Si fuera necesario en algunas partes de la conducción de hormigón por conductos o canaletas, la Inspección establecerá las condiciones que ha de cumplir el equipo (pendientes, presión, velocidad, tiempo, etc.) y las formas de operar en el mismo.

n) Compactación del hormigón: durante e inmediatamente después de su colocación en los encofrados el hormigón será compactado hasta alcanzar la máxima densidad posible, sin producir su segregación.

La operación deberá permitir un llenado completo de los moldes y la estructura terminada estará libre de acumulaciones de árido grueso (nido de abejas), vacíos y otras imperfecciones que perjudiquen la resistencia, durabilidad y aspecto de la misma.

Después de finalizada la operación, el hormigón debe envolver perfectamente a las armaduras, vainas y demás elementos incluidos dentro de la masa de hormigón.

Cuando el hormigón es colocado por camadas, cada una de ellas deberá ser compactada inmediatamente, no permitiéndose la colocación de la camada siguiente hasta tanto la anterior no haya sido totalmente compactada.

La Compactación se realizará por vibración mecánica de alta frecuencia, aplicada mediante vibradores de inmersión, operados únicamente por personal calificado, completado con apisonado, varilleo, compactación manual y golpeteo o vibración de encofrados.

Los vibradores deberán ser capaces de transmitir al hormigón una frecuencia de 8.000 vibraciones por minuto como mínimo en tanto que la amplitud de la vibración será tal que permita una Compactación satisfactoria.

El diámetro del elemento vibrante deberá ser tal que permita ser introducido en los moldes de los elementos estructurales a efectos de lograr la Compactación del hormigón contenido en ellos.

Bajo ningún concepto se empleará la vibración como medio de transporte del hormigón colocado en los encofrados.

El tipo de marca, número de elementos vibradores, forma de aplicación, amplitud, duración de la vibración, etc., deberá ser aprobado por la Inspección.

El Contratista dispondrá de un equipo auxiliar de similares características a efectos de su utilización en casos de emergencia y en condiciones de funcionamiento y listos para su inmediato empleo.

La vibración se aplicará en el lugar en que se depositó el hormigón debiendo quedar terminado en un plazo máximo de 15 minutos contados a partir de que el hormigón tomó contacto con los encofrados.

Los elementos vibrantes se colocarán y extraerán en posición vertical, revibrando la capa de hormigón colocada previamente a efectos de lograr la identificación de ambas. La extracción del mismo se efectuará lentamente no debiendo quedar cavidad alguna en el lugar de inserción.

Los vibradores se insertarán a distancias uniformemente espaciadas entre sí, siendo dicha distancia menor que el doble del radio del círculo dentro del cual la vibración es efectiva.

En cada lugar de inserción el vibrador será mantenido el tiempo necesario y suficiente para producir la Compactación. La misma será interrumpida tan pronto cese el desprendimiento de grandes burbujas de aire y se observe la aparición de agua y lechada en la superficie.

Durante el vibrado se evitará el contacto de éste con los encofrados y armaduras, como así también el desplazamiento de las mismas.

No se admitirá el apisonado ni la Compactación manual como únicos medios de Compactación.

Las losas de menos de veinte (20) centímetros de espesor, serán preferentemente compactadas con vibradores de superficie, reglas vibrantes, etc. Las mismas operarán a una velocidad de 3.000 a 4.500 R.P.M.

Los encofrados se proyectarán teniendo en cuenta las presiones adicionales provocadas por el vibrado, tomando los recaudos necesarios para evitar la fuga de mortero a través de las juntas del encofrado.

o) Hormigonado continuo: el hormigón se depositará en forma continuada o en capas no mayores de 0,30m de espesor de manera tal que al colocar una sobre otra no deberá producirse la formación de juntas y planos de debilitamiento dentro de la sección. Si una sección no puede hormigonarse en forma continua podrán emplearse juntas de construcción de acuerdo a lo especificado en el apartado siguiente.

p) Juntas de construcción: las juntas de construcción se deberán ubicar en las secciones de menor esfuerzo de corte; no siendo esto posible, la Inspección exigirá la colocación de armadura adicional, la que continuará a través de la junta.

Las operaciones a realizar previamente a la continuación del hormigonado, consistirá en el arenado húmedo o desbastado con agua y aire (cut gren), de modo que no queden partículas sueltas de agregados u hormigón dañado o muy poroso, luego se verterá una capa de mortero o lechada de cemento cuya relación agua-cemento sea menor que la del hormigón, se ajustarán los moldes y se colocarán el nuevo hormigón antes del fraguado de la lechada. Todas las juntas de construcción serán autorizadas y aprobadas por la Inspección quien podrá variar el esquema propuesto precedentemente y adaptarlo a las características y circunstancias que la obra aconseje.

q) Colocación del hormigón bajo agua: el hormigón no debe ser depositado dentro del agua, ni expuesto a su acción antes de que se inicie el fraguado, excepto si la Inspección lo autoriza previamente y por escrito. En este caso los trabajos se realizarán bajo la supervisión directa de aquella, de acuerdo a lo que se indica a continuación:

El hormigón colocado bajo agua o expuesto a su acción antes de que se inicie el fraguado tendrá resistencias cilíndricas, media y mínimo: 10 % mayores que el hormigón de la misma clase que se coloque fuera del agua. El contralor de calidad se realizará tomando las muestras inmediatamente antes de colocarlo bajo el agua.

No se colocará hormigón bajo agua si esta tiene temperatura inferior a 2° C.

Con el objeto de evitar la segregación, el hormigón colocado bajo agua será cuidadosamente depositado de modo que en posición definitiva forme una masa compacta.

Para su colocación se empleará una tolva con tubería, u otro método previamente aprobado por la inspección. Una vez colocado no debe ser movido, manipulado ni sometido a operación alguna posteriormente.

En el punto que se deposite el hormigón el agua debe estar tranquila. No se colocarán donde existan corrientes de agua, o aguas en movimiento. Los encofrados o ataguías utilizadas para dar forma al hormigón colocado bajo el agua, serán estancos.

No se permitirá realizar bombeos mientras se está colocando el hormigón, ni tampoco hasta veinticuatro horas después de colocado.

El hormigón se depositará en forma continua desde el principio al final y hasta que alcance la altura deseada. Mientras se lo deposita, la superficie superior será mantenida, en todo momento, lo más horizontal que sea posible, se evitará la formación de vetas en el hormigón depositado.

La tolva será estancada y suficientemente grande como para permitir que la corriente del hormigón sea continua.

La tubería será de diámetro superior a 25cm y estará construida por secciones unidas por juntas estancas.

Los medios que la soporten serán tales que permita el libre movimiento del extremo de descarga sobre cualquier punto de la superficie que ocupará la masa de hormigón en obra.

Además el mecanismo de soporte será tal que permitirá bajar rápidamente la tubería para estrangular el pasaje del hormigón.

Al iniciar el trabajo el extremo de descarga deberá hallarse cerrado.

Su construcción impedirá la entrada de agua a la tubería; esta tubería deberá encontrarse siempre llena de hormigón, hasta la parte inferior de la tolva.

Volcado un pastón dentro de la tolva para introducir la salida de hormigón por la tubería se levantará un poco el extremo inferior de esta pero sin desenterrarlo del hormigón en buenas condiciones, es necesario que el extremo inferior de la tubería quede siempre enterrado en la masa fresca.

El balde tendrá una capacidad mínima de cuatrocientos decímetros cúbicos y deberá estar completamente lleno cuando se lo baje para depositar el hormigón.

La bajada será suave y se realizará cuidadosamente hasta asentar el balde sobre el hormigón ya depositado. Una vez descargado el balde por medio de las puertas móviles colocadas en su fondo, se lo levantará suavemente, con el objeto de evitar movimientos bruscos del agua y la consiguiente agitación de la mezcla depositada.

El agua podrá ser desagotada cuando el hormigón sea suficientemente resistente como para soportar la presión hidrostática, pero en ningún caso antes de tres (3) días a partir de la fecha en el que se da fin a la colocación de la mezcla.

La lechada y todo otro material de mala calidad, deberá ser eliminado de la superficie expuesta del hormigón. Para ello, se utilizarán métodos de trabajo que no perjudiquen la calidad de aquel.

s) Hormigonado en tiempo frío: el hormigón no se preparará ni colocará cuando la temperatura del ambiente y lejos del calor artificial sea inferior a 5° C.

Cuando se permita hormigonar en tiempo frío se observarán las siguientes reglas:

a) Los inertes que contengan escarcha no se emplearán.

b) La temperatura mínima del pastón en el tambor de la hormigonera y en el momento de su colocación será de 10° C.

c) Si la temperatura diez horas antes de la operación se ha mantenido en 0° C. o menos, los materiales y el agua se calentarán a no menos de 20° C. y no más de 60° C.

Para colocar hormigón en tiempo frío el Contratista deberá tomar las precauciones necesarias y establecerá el sistema apropiado, el cual tendrá que ser aprobado previamente por la Inspección.

Todo hormigón dañado por acción de las heladas será reemplazado a cargo del Contratista.

Antes de colocar el hormigón los moldes estarán libres de escarcha y de hielo inmediatamente después de colocado se protegerá el hormigón en todas sus partes expuestas a la intemperie con paja, tela alquitranada u otros medios. Si se emplea estiércol para dicha protección no debe tener contacto con el hormigón. Los métodos de calentamiento de los materiales y de protección del hormigón serán aprobados por la Inspección. No se mezclarán con el hormigón sales, productos químicos u otros materiales extraños con el propósito de evitar congelación.

t) Curado del hormigón: el hormigón colocado en obra deberá ser protegido contra la pérdida de humedad y las bajas temperaturas. Con ese objeto durante los siete (7) primeros días se mantendrá constantemente humedecido y convenientemente protegido.

Este plazo mínimo se reducirá a tres (3) días si se utilizara cemento de alta resistencia inicial.

Si el hormigón se colocará en una época del año en que pudieran sobrevenir bajas temperaturas, se lo protegerá en forma adecuada para evitar que, en los plazos establecidos en este inciso, la temperatura de la superficie sea menor de 10° C., y si hubiere peligro de heladas se adoptarán precauciones especiales para protegerlo contra las mismas durante las primeras 72 horas.

Si los encofrados son quitados antes de terminar el plazo establecido para el curado, humedecimiento de las superficies del hormigón será iniciado inmediatamente, después de desencofrar.

Para dar cumplimiento a lo establecido sobre la necesidad de mantener constantemente humedecidas las superficies podrá hacerse uso de riego continuo sobre la superficies recién desencofradas o de riego discontinuo sobre un espesor doble de arpillera o material similar que cubra totalmente las superficies recién desencofradas.

En este último caso, el riego debe realizarse con la frecuencia que sea necesaria para dar cumplimiento a lo establecido (superficies constantemente humedecidas).

Aquellas superficies que, debido a su posición, no puedan ser cubiertas por la arpillera, serán sometidas a riego continuo.

El curado, podrá realizarse por humedecimiento, por aplicación de compuestos líquidos especiales o a vapor.

En caso de utilizar compuestos para curado los mismos deberán ser previamente autorizada por la Inspección; los mismos deberán ser a base de solventes volátiles y cumplirán las especificaciones ASTM-C- 309, "LIQUID MEMBRANE-FORMING COMPOUNDS FOR CURING CONCRETE".

Para uso general el compuesto será transparente y contendrá una tintura desvaneciente que permita apreciar el área cubierta.

Cuando la superficie quede expuesta al sol el compuesto contendrá un pigmento blanco de forma que el coeficiente de reflectividad no sea menor del 60 % del que corresponde al óxido de magnesio.

Los compuestos de curado deberán ser aplicados de acuerdo a las recomendaciones del fabricante, de forma de obtener membrana continua y uniforme sobre toda el área; deberán ser aplicados no antes de un curado por humedecimiento de 24 Horas.

No se aplicarán compuestos para curado:

a) Sobre superficies no alisadas donde a opinión de la Inspección, sus irregularidades puedan impedir que la membrana forme un sello efectivo.

b) Sobre la superficie que tengan temperaturas substancialmente distintas de la recomendada por el fabricante para la fabricación del producto.

c) Donde se requiera adherencia con el hormigón a colocar posteriormente.

El compuesto será pulverizado en dos capas, colocadas inmediatamente después de la otra, realizándose la operación mediante equipos rociadores adecuados.

Las superficies cubiertas con el compuesto recibirá la máxima protección durante el período de curado establecido con el fin de evitar la rotura de la membrana. Si después de la aplicación y antes que el compuesto haya secado suficientemente como para resistir el daño, lloviese, o si la membrana resultara perjudicada por cualquier causa antes de finalizar el período de curado, se procederá a cubrir inmediatamente la superficie con la cantidad de compuesto a fin de reconstruir la membrana.

u) Encofrados y moldes: el contratista deberá someter a la aprobación de la Inspección planos indicativos del sistema que adopte en la formación de los encofrados y cimbras y colocación de los moldes, pudiendo aquella exigir la comprobación de estabilidad de las partes que estime necesario.

Queda entendido que la aprobación de los planos no exime al Contratista de su responsabilidad por la buena ejecución y terminación de los trabajos, y por accidentes que pudieran ocurrir.

Las distintas partes deberán tener la resistencia y rigidez necesaria para soportar sin deformaciones no solo las cargas estáticas sino también las acciones dinámicas que se produzcan durante la ejecución de los trabajos.

Deberá preocuparse asimismo para las partes en contacto con el hormigón la suficiente hermeticidad para evitar filtraciones del mortero.

Los planos de encofrados consignarán los detalles y montaje, elementos de fijación y unión, grampas, bulones, alambres, cuñas, gatos, empalmes de puntales, número de distribución de puntales, empalmes, etc.

Se deberán diseñar los moldes de forma tal que permitan depositar el hormigón lo más directamente posible en su posición final y realizar la inspección, comprobación y limpieza de la forma más directa. El contratista dispondrá aberturas temporarias o secciones articuladas o móviles en los encofrados cuando ello se requieran para estos propósitos y dichas aberturas o puertas de inspección serán cuidadosamente ajustadas para que se respeten estrictamente las líneas y pendientes indicadas en los planos. Las ataduras, tensores, soportes, anclajes, riostras, separadores, y otros dispositivos similares que quedan empotrados en el hormigón deberán llevar barras de metal roscado para facilitar la remoción de los moldes. No se dejarán separadores de madera en los moldes.

Los agujeros que resulten en el hormigón al sacar parte de los tensores y ataduras, serán rellenados cuidadosamente con mortero de cemento.

El Contratista será responsable por el montaje y mantenimiento de los moldes dentro de las tolerancias especificadas y se asegurará que la totalidad de las superficies del hormigón terminado queden dentro de estos límites.

Se deberán limpiar todas las superficies de los moldes en forma cuidadosa antes de su armado y lubricados con aceite mineral que no manche. Todo aceite en exceso será quitado de los moldes antes de la colocación del hormigón, debiendo evitarse que las armaduras de acero y los elementos empotrados se ensucien con aceite.

Las tablas de encofrados en contacto con las superficies que deban quedar a la vista serán cepilladas y carecerán de nudos sueltos u otros defectos y su colocación se ejecutará de manera que se obtengan superficies lisas y uniformes, debiendo ser verticales y horizontales las juntas del encofrado.

Todas las aristas vivas a la vista serán chaflanadas con molduras o filetes triangulares cepillados, salvo indicación en contrario de la Inspección. La superficie interna de los encofrados recibirá una mano de aceite mineral de elevado poder de penetración, que no deje película sobre la superficie que pueda ser absorbida por el hormigón.

La aplicación del aceite se hará con anticipación a la colocación de la armadura; si no se aplica aceite se utilizará agua, mojándolos completamente, salvo en casos de heladas.

Los moldes interiores para la construcción de conductos (circulares, rectangulares, etc.), cámaras y demás obras en la que deban circular agua, serán metálicos y aseguraran superficie interiores perfectamente lisas, salvo casos especiales, en que la Inspección podrá autorizar por escrito, el uso de madera cepillada.

v) Desencofrado: se procederá con las debidas precauciones, debiendo ser desmontados sin golpes violentos, evitando las sacudidas y trepidaciones.

No se iniciará hasta que el hormigón haya obtenido la necesaria resistencia para soportar su propio peso y cualquier sobrecarga de la construcción. En ningún caso se desencofrará sin la previa autorización de la Inspección, la autorización no relevará al Contratista en forma alguna de la responsabilidad total referente a la seguridad de los trabajos.

Los plazos necesarios de la permanencia del encofrado son:

Paredes de conducto.....	16 hs.
Cámaras laterales de vigas y muros.....	2 días
Columnas y pilares.....	7 días



Losas.....	10 días
Vigas.....	15 días

Los plazos indicados deben ser aumentados un número igual de días a aquellos en que la temperatura ambiente en el lugar donde está la estructura, ha descendido debajo de cinco (5) grados centígrados. En caso de que empleen cemento de alta resistencia inicial los plazos podrán reducirse de acuerdo a las indicaciones de la Inspección.

w) Terminado: inmediatamente después de removidos los moldes, grampas, bulones, etc., utilizados para asegurar aquellos, deberán cubrirse los vacíos y se procederá a rellenar los huecos empleando para esta operación un mortero compuesto de una parte de cemento y dos partes de arena medidas un volumen.

#### Art. 26: Rotura y reconstrucción de pavimento y veredas

a) Generalidades: el Contratista previo a la iniciación de las tareas, solicitará los permisos necesarios a la Municipalidad, a los efectos de gestionar la autorización para remover los afirmados y veredas afectadas por la obra.

Los materiales provenientes del levantamiento de afirmados y veredas, y que no sean utilizados posteriormente, serán retirados de la zona de trabajo, al tiempo de efectuar las demoliciones. Si el Contratista debiera efectuar el depósito de los materiales en predios, sean estos de propiedad fiscal o particular, las tramitaciones y/o pagos que fueren necesarios realizar, serán por cuenta exclusiva del mismo.

En el caso en que los materiales provenientes de la demolición sean utilizados nuevamente, los mismos se podrán acopiar en la vía pública, al costado de las excavaciones, cuidando de no producir entorpecimientos de tránsito y libre escurrimiento de las aguas superficiales. Si tales depósitos se hicieran en la vereda, se deberá arbitrar los medios necesarios para no producir deterioros en la misma, pero si por cualquier causa se produjeran daños, el Contratista estará obligado a repararlas por su cuenta.

b) Materiales y Características: la refacción y reparación de pavimentos y veredas cumplirá en un todo lo especificado en los correspondientes rubro de este pliego, Rubro 4 – Red Vial y Rubro 9 Red Peatonal.

c) Plazo de Ejecución: la refacción de afirmados deberá quedar terminada satisfactoriamente quince (15) días después de concluido el relleno de la excavación respectiva. Igualmente para la reparación de veredas.

Por cada día de atraso que exceda este plazo y en cada caso comprobado, el Contratista se hará pasible de la multa que establezcan las Especificaciones Legales Particulares.

Cualquier hundimiento de los afirmados o veredas reconstruidos, sea que provenga de su mala ejecución o del relleno deficiente de las excavaciones, deberá ser reparado por el Contratista dentro de los Quince (15) días de notificado. En caso de no hacerlo la Municipalidad aplicará la multa que corresponda por cada día de demora que establezcan las Especificaciones Particulares.

e) Forma de medición y pago: se medirá y pagará por metro cuadrado de pavimento o vereda reconstruida. Este precio incluye la provisión de todos los materiales necesarios de reposición, equipos y mano de obra para dejar perfectamente terminado el trabajo.

#### Art. 27: Transporte de tierra sobrante

a) Generalidades: la tarea consiste en la carga transporte y descarga, desparramo de los materiales provenientes de la excavación que se consideren sobrantes y en general toda tarea concerniente al fin propuesto.

b) Lugar de depósito: es responsabilidad del Contratista, efectuar las tramitaciones pertinentes ante la Municipalidad, a efectos de determinar los sitios para depósitos de los materiales sobrantes de la excavación, salvo indicación en contrario.

La Repartición reconocerá una distancia media de transporte de cincuenta (50) hectómetros, la que determinará un área alrededor del centro de gravedad de la zona de excavación, dentro de la cual se deberán localizar los lugares de depósito.

Si por exigencias de funcionamiento de la Comuna, la misma determinará un lugar de depósito de los excedentes fuera del radio fijado por la Repartición, solamente se reconocerá para el pago la distancia de cincuenta(50) hectómetros, debiendo la Comuna afrontar el pago del excedente.

En aquellos casos en que se especifique que la tierra proveniente de las excavaciones se deba emplear en el relleno de cauce, o conductos, el material se transportará a zona de depósito, de modo de lograr el menor recorrido posible, no existiendo en este caso la limitación impuesta de 50 hectómetros. Este procedimiento será de aplicación hasta que las tareas de relleno sean concluidas, o hasta que la Inspección determine la finalización del relleno.

c) Forma de medición y pago: el costo de estos trabajos se encuentra prorrateado dentro del ítem "Excavación y relleno para conductos en general", por lo que no corresponde pago adicional alguno.

#### Art. 28: Obras accesorias

a) Normas a Cumplir: en aquellos casos en que La Contratista deba efectuar el diseño y/o cálculo de cámaras de empalme, embocaduras, desembocaduras, etc., se deberán respetar las normas de cálculo de la Dirección Provincial de Saneamiento y Obras Hidráulica, las que se deberán solicitar oportunamente, en tanto que en lo referente al dimensionado estructural deberán respetarse lo establecido en el CIRSOC.

b) Forma de medición y pago: en aquellos casos en que las obras accesorias no figuren como ítem de contrato, se entiende que el costo de las mismas se encuentra prorrateado, entre los demás ítem de contrato, no reconociéndose pago adicional alguno.

#### Art. 29: Recalce de cordones

Una vez ejecutados los cordones se realizará el correspondiente recalce de los mismos, empleándose para tal fin, tierra vegetal libre de impurezas y debidamente compactada.

#### Art. 30: Limpieza de obra

La obra deberá entregarse perfectamente limpia y libre de tierra y materiales sobrantes, a entera satisfacción de la Inspección. En caso de generarse excedentes de tierra la misma deberá ser cargada a costa del Contratista. Debiendo realizarse su traslado hasta el lugar ubicado en el ejido municipal, que la Inspección determine.

#### Art. 31: Medición de las obras

La forma de medición de las obras a ejecutar será la siguiente:

- El cordón cuneta (perfectamente terminado; con los orificios para las salidas de los desagües pluviales domiciliarios y los ingresos vehiculares, de acuerdo a los aportes realizados por la inspección de obra y equipo de campo) se medirá en metros lineales;
- Los badenes se medirán en metros cuadrados;
- Los Conductos pluviales se medirán desglosados de acuerdo a la planilla de cómputo.
- Sumideros se medirán por unidad terminada, de acuerdo a lo descripto anteriormente.

La medición de la base y sub base de este rubro se encuentra incluida en el RUBRO 4 – RED VIAL.

## **Rubro 4**

### **Red vial**

#### **Memoria Descriptiva**

Consistirá en la ejecución de carpeta asfáltica con cordón cuneta en las siguientes calles:

- Calle Roca entre Estancia Los Remedios y Calle Cabildo.
- Calle Roca entre Los Nogales y Los Robles.
- Calle Roca entre Los Robles e Irupé
- Calle 12 de Octubre entre Cabildo y Los Robles.
- Calle 12 de Octubre entre Los Robles e Irupé.
- Calle Matehu entre Estancia Los Remedios y Calle Amancay.
- Calle Bouchard entre Los Nogales y El Amancay.
- Calle Bouchard entre Las Calles Irupé y Gandulfo.
- Calle Cabildo entre J.A Roca y Matheu.
- Calle Las Cina Cinas entre J.A Roca y Acceso a escuela Enrique de Osso.
- Calle Los Nogales entre Acceso a Escuela y Calle J. A. Roca.
- Calle Los Robles entre Calle Roca y Bouchard.
- Calle Gandulfo entre Bouchard y Estancia Los Remedios

Las tareas incluidas en este rubro consisten en apertura de caja y saneamiento de la subrasante en un ancho de 8.34m; sub base de suelo seleccionado de 0.20m de espesor en el mismo ancho, base de suelo cemento al 8% en peso de cemento de 0.15m de espesor en un ancho de 7.34m y carpeta de rodamiento pavimentada con concreto asfáltico de 0.06m de espesor en un ancho de 6.00m, los cordones cuneta serán de hormigón simple de 0.67m de ancho final en cada mano, siendo el ancho total con cordón cuneta de 7,34m. Todo según planos y especificaciones técnicas correspondientes.

Se ejecutarán en la totalidad de las esquinas del área de intervención rampas para personas con capacidades diferentes, correspondiendo una (1) rampa por esquina en Calle Cabildo y de dos (2) rampas por esquina en el resto de las calles, quedando integradas a las veredas correspondientes.

En los casos de ejecución de rampas sobre zanjas existentes, se deberá colocar caños premoldeados de hormigón de diámetro 0.40m.

Tanto la red vial como los desagües pluviales que forman parte de esta licitación responden en un todo a la documentación elaborada y entregada por el Municipio.

### Art. 1: Replanteo de la obra

La Empresa contratista deberá efectuar el replanteo planialtimétrico de las obras a ejecutar y establecer los puntos fijos de amojonamiento y nivel con sus correspondientes cotas. Deberá tenerse en cuenta:

- Reconocimiento de los puntos fijos de la Municipalidad de Esteban Echeverría y transporte de cotas a lo largo de toda la traza, materializando o señalizando convenientemente los puntos auxiliares de apoyo a utilizar en obra.
- Reconocimiento de obras existentes.
- Replanteo de la traza del sector a intervenir por frente de trabajo en forma de línea recta a los fines de programar métodos constructivos adecuados.
- Replanteo de las obras hidráulicas, cloacales, etc a los fines de lograr la correcta ubicación de las bocas de registro, cámaras de inspección, sumideros, etc., en los lugares apropiados para programar los métodos constructivos adecuados.

Previo al inicio del rubro la Contratista deberá entregar a la Inspección los niveles de umbrales y de pavimentos del área de intervención.

En caso que pudieran detectarse algunas diferencias de cotas entre la realidad y la indicada en los planos de Licitación, la Contratista presentará a la Inspección de obra las variantes a ejecutar sobre el proyecto, sin que ello implique pago adicional alguno.

El replanteo será controlado por la Inspección de Obra, pero en ningún caso quedará el Contratista liberado de su responsabilidad en cuanto a la exactitud de las operaciones de replanteo con respecto a los planos y a los errores que pudieran deslizarse. Una vez establecidos los puntos fijos, el Contratista se hará cargo de su conservación e inalterabilidad.

Las operaciones de replanteo constarán en actas que serán firmadas por el Inspector de obra y el Representante técnico de la Contratista, y los gastos que demande el cumplimiento del presente artículo deberán incluirse en los Gastos Generales del Contratista.

### Art. 2: Cumplimiento de ordenanzas municipales

Además de todo lo consignado en las Especificaciones Técnicas sobre las medidas de seguridad, el Contratista deberá dar estricto cumplimiento a lo establecido en las Ordenanzas municipales respectivas, considerándose que con la sola presentación de la Propuesta declara conocerlas y haberlas contemplado.

Asimismo, será el Contratista el único responsable de las multas que por eventuales infracciones pudiera aplicar la Autoridad municipal y/o cargos que la misma establezca por daños emergentes atribuidos al incumplimiento de las mencionadas Ordenanzas.

### Art. 3: Frentes de obra

Los frentes de obra también deberán estar atendidos, durante el período que media entre la finalización de la jornada de labor y la iniciación de la siguiente, por personal de la Contratista, cuya tarea será mantener en ese lugar funcionando las señales de seguridad de acuerdo a lo establecido en este Pliego de Licitación, y los gastos emergentes serán considerados en los Gastos generales de la obra.

### Art.4: Apertura de caja

a)Apertura de caja: este rubro se construirá de acuerdo a lo establecido en el Pliego Único de Especificaciones Técnicas Generales (P.U.E.T.G.), Especificaciones Especiales, en su Capítulo I, Sección 2, Apartado 1, "Movimiento de Suelos" (1979), de la Dirección de Vialidad del

Ministerio de Infraestructura de la provincia de Buenos Aires y a lo que amplíen, contemplen y/o modifiquen de aquel las presentes Especificaciones Técnicas Particulares.

b) Proceso Constructivo. Controles y tolerancias: este rubro se construirá excavando en el ancho y profundidad necesarios que indiquen los niveles de proyecto.

En los tramos en que se excava la caja se ejecutará un sistema de drenaje tal que imposibilite el estancamiento de las aguas, y que no produzcan erosiones por el escurrimiento de las mismas. Si se comprobaran ablandamientos o saturaciones de la superficie de apoyo por falta de drenaje el Contratista retirará el material con exceso de humedad y lo reemplazará por material equivalente en buenas condiciones, a su exclusiva cuenta y riesgo. La construcción en caja se ejecutará en tramos longitudinales de magnitud tal de modo de que no queden más de 24 Hs. sin que comiencen los trabajos de construcción de la sub base o base inmediata posterior.

Previo a la ejecución de la sub-base o base se efectuarán todos los trabajos necesarios (perfilado y re compactación) para conformar la sub-rasante con la planialtimetría que se establece en los pliegos y planos que integran la documentación de la obra.

A tales efectos se procederá a la limpieza del terreno y a la extracción de alcantarillas u otros elementos que dificulten la ejecución de los trabajos. Asimismo se contempla en este rubro la extracción de las cañerías de hormigón actualmente existentes para permitir el escurrimiento de las aguas, ubicadas en accesos vehiculares de viviendas y en algunos cruces de calles. Dichos caños serán restituidos al Municipio y/o frentista, según corresponda, y trasladados a los lugares que la Inspección de obra indique.

El material resultante de dichas tareas será trasladado a los lugares que indique la inspección, en un radio máximo de cinco mil (5.000) metros medidos desde el lugar de trabajo.

c) Equipo: el equipo a utilizar será el mínimo necesario para ejecutar el trabajo en el plazo contractual y será aprobado por la inspección, debiendo encontrarse en perfectas condiciones de funcionamiento hasta la terminación del trabajo.

Si durante la construcción se observara deficiencias o mal funcionamiento de algún elemento, la Inspección podrá ordenar su retiro y reemplazo por otro en condiciones.

Todas las unidades del equipo a utilizar en este trabajo estarán formadas por:

a) Motoniveladoras: niveladoras con cuchillas de un ancho no menor de 3m, provista de escarificadora.

b) Camiones: a utilizar en el transporte y distribución del suelo seleccionados, estarán provistos de caja de forma regular y rígida construcción.

d) Medición y pago

Este ítem se medirá y certificará por m<sup>2</sup> de apertura de calle terminado y aprobada por la Inspección. El precio unitario del mismo comprende mano de obra, equipos y todo lo necesario para la completa ejecución de cada uno de los trabajos descriptos (extracción de suelos, carga, descarga y distribución en el lugar indicado por la inspección, compactación de la superficie de asiento, perfilado y conformación del perfil de la caja) como así también el traslado del material resultante de dichas tareas en un radio máximo de cinco mil (5.000) metros medidos desde el lugar de trabajo.

#### Art.5: Conformación de la subrasante

a) Conformación de la subrasante: este rubro se construirá de acuerdo a lo establecido en el Pliego Único de Especificaciones Técnicas Generales (P.U.E.T.G.) Especificaciones Especiales, en su Capítulo I, Sección 2, Apartado 1, "Movimiento de Suelos" (1979), de la Dirección de Vialidad del Ministerio de Infraestructura de la provincia de Buenos Aires y a lo que amplíen, contemplen y/o modifiquen de aquél las presentes Especificaciones Técnicas Particulares.

b) Proceso Constructivo. Controles y tolerancias: una vez retirado el material y logrado el nivel de la subrasante, se aceptará el suelo existente si es homogéneo y su valor soporte supera el 18 % (dieciocho por ciento) del ensayo CBR.

En caso que el suelo sea de menor calidad, la Contratista deberá retirar el suelo del lugar y reemplazarlo por otro material cuyo valor soporte supere el porcentaje indicado, o bien proponer la adición de elementos aglomerantes que mezclados con el suelo del lugar eleven el valor soporte hasta los límites indicados.

Al material del suelo se le extraerán las muestras necesarias y se efectuarán ensayos Proctor Standard a fin de determinar la densidad máxima que se corresponde a la humedad óptima y una vez compactada la subrasante se efectuarán ensayos en ésta para establecer la densidad lograda en un espesor de 0,20m, la que en ningún caso será inferior al 95% (noventa y cinco por ciento) de la calculada por el método Proctor Standard. De no cumplirse esa condición se continuará compactando hasta obtener aquel valor mínimo.

La construcción de la subrasante se realizará en forma tal que al final se obtenga en toda su extensión una capa superficial de compactación homogénea y ajustada de los perfiles longitudinales y transversales del proyecto.

No se colocará ningún material de recubrimiento sobre la subrasante hasta que ésta no se encuentre aprobada por la Inspección.

La construcción de la subrasante no adelantará a la de la sub base más que la longitud de dos días de trabajo normal ni menos de un día. Deberá ser mantenida en perfectas condiciones (sin ondulaciones y con el estado exigido) hasta el momento de construir la siguiente capa.

c) Equipo: el equipo a utilizar será el necesario para ejecutar el trabajo correctamente en el plazo contractual y será aprobado por la Inspección, debiendo encontrarse en perfectas condiciones de funcionamiento hasta la terminación del trabajo.

Si durante la construcción se observaran deficiencias o mal funcionamiento de algún elemento, la Inspección podrá ordenar su retiro y reemplazo por otro en condiciones.

Todas las unidades del equipo a utilizar en este trabajo estarán formadas por:

a) Motoniveladoras: niveladoras con cuchillas de un ancho no menor de 3m, provista de escarificadora.

b) Camiones regadores: para la provisión y distribución del agua, serán de un tipo tal que asegure una distribución uniforme de la misma.

c) Rodillo Pata de Cabra: a emplear en la compactación serán de 2 tambores, de 1m de ancho mínimo c/u, que transmitirán una presión mínima de 20 Kg/cm<sup>2</sup>.

d) Rodillos Neumáticos Múltiples: serán de 2 ejes con ruedas que abarquen el ancho cubierto por el rodillo, y estarán compuestas por 4 ruedas en el eje delantero y 5 en el trasero como mínimo. La presión mínima inferior en los neumáticos, no será inferior a 3,5 Kg/cm o 50 libras/pulg 2, y la presión ejercida por cada rueda será de 35 Kg/cm de ancho de banda de rodamiento como mínimo.

e) Rodillo vibrocompactadores

f) Camiones: a utilizar en el transporte y distribución del suelo seleccionados, estarán provistos de caja de forma regular y rígida construcción.

d) Medición y pago

Este ítem se medirá y certificará por m<sup>2</sup> de superficie compactada y aprobada por la inspección de obra.

El precio unitario del mismo comprende mano de obra, equipos y todo lo necesario para la completa ejecución de cada uno de los trabajos descriptos.

#### ART. 6º: Sub-base de suelo seleccionado

a) Descripción: este rubro se construirá de acuerdo a lo establecido en el Pliego Único de Especificaciones Técnicas Generales (P.U.E.T.G.) Especificaciones Especiales, en su Capítulo

I, Sección 2, Apartado 1, Artículo 4, Inciso 4 "Movimiento de Suelos" (1979), de la Dirección de Vialidad del Ministerio de Infraestructura de la provincia de Buenos Aires y a lo que amplíen, contemplen y/o modifiquen de aquél las presentes Especificaciones Técnicas Particulares.

El presente trata de la ejecución de una sub-base de suelo seleccionado de 0,20m de espesor compactado, y con una densidad de compactación mínima no menor al 95% de la densidad máxima determinada por el Ensayo Proctor Standard en probeta embebida. El suelo seleccionado deberá responder a las siguientes características:

- Valor soporte mínimo: 30
- Índice de plasticidad no mayor de 10

Deberá estar libre de materia orgánica y no presentar diferencias notables en su calidad dentro de las partidas aprobadas.

En caso de que el suelo seleccionado no cumpla el valor soporte e índice de plasticidad exigido, los mismos se podrán alcanzar mediante la incorporación de cal u otro material.

El ancho de esta estructura deberá estar acorde al sobre-ancho indicado en el corte transversal.

b) Controles y tolerancias: antes de iniciar la próxima etapa constructiva sobre la sub-base de suelo seleccionado terminado, se efectuará el control de espesores y densidades en la siguiente forma:

Se controlarán los espesores a razón de un mínimo de 3 determinaciones por cuadra. El tramo se considerará aceptable cuando el espesor promedio del mismo tenga una variación que no exceda el 10% respecto al espesor del proyecto, y las mediciones individuales no difieran en más ó en menos del 20% respecto del espesor teórico del proyecto. Todo tramo con espesor en defecto deberá ser reconstruido totalmente por el Contratista, no percibiendo pago adicional alguno.

No se reconocerá sobreprecio en los tramos con espesores mayores a los establecidos, aceptándose los mismos siempre y cuando cumplan con las condiciones de calidad especificados, y que la cota final resultante de la calzada no afecte las condiciones de drenaje de la obra. Caso contrario deberá reconstruirse en todo su espesor a costo del contratista.

La corrección de las zonas defectuosas consistirá en el escarificado de la base en la totalidad de su espesor y en el agregado de nuevo material aprobado en la cantidad necesaria para corregir la falla. El conjunto se perfilará y compactará a satisfacción, debiéndose ejecutar el trabajo en forma tal que no se produzcan deformaciones en el perfil transversal de la calzada, ni formación de escalones o saltos en los límites de la zona corregida.

La lisura de la superficie será controlada en su sentido longitudinal, utilizando una regla rígida de 3m de largo, no permitiéndose depresiones superiores a 0,5cm en ningún punto. Las secciones en que se observaran defectos de lisura tendrán que ser corregidas de inmediato.

El perfil transversal de la superficie se verificará de manera tal que no existan diferencias mayores de 0,5cm, debiéndose corregir las zonas defectuosas.

Una vez finalizada las tareas de compactación y perfilado se realizarán ensayos Proctor a fin de establecer la densidad lograda en un espesor de 15cm, la que en ningún caso será inferior al 95% del proctor Standard. De no cumplirse esta condición se seguirá compactando hasta conseguir el índice establecido.

c) Equipo: el equipo a utilizar será el mínimo necesario para ejecutar el trabajo en el plazo contractual y será aprobado por la Inspección, debiendo encontrarse en perfectas condiciones de funcionamiento hasta la terminación del trabajo.

Si durante la construcción se observara deficiencias o mal funcionamiento de algún elemento, la Inspección podrá ordenar su retiro y reemplazo por otro en condiciones.

Todas las unidades de equipo a utilizar en este trabajo estarán formadas por:

a) Motoniveladoras: niveladoras con cuchillas de un ancho no menor de 3m, provista de escarificadora.

- b) Pulvi-mixer: rastra de discos o reclamadora para uniformar y mezclar en suelo seleccionado.
- c) Camiones regadores: para la provisión y distribución del agua, serán de un tipo tal que asegure una distribución uniforme de la misma.
- d) Rodillo Pata de Cabra: a emplear en la compactación serán de 2 tambores, de 1m de ancho mínimo c/u, que transmitirán una presión mínima de 20 Kg/cm<sup>2</sup>.
- e) Rodillos Neumáticos Múltiples: serán de 2 ejes con ruedas que abarquen el ancho cubierto por el rodillo, y estarán compuestas por 4 ruedas en el eje delantero y 5 en el trasero como mínimo. La presión mínima inferior en los neumáticos, no será inferior a 3,5 Kg./cm o 50 libras/pulgada<sup>2</sup>, y la presión ejercida por cada rueda será de 35 Kg./cm de ancho de banda de rodamiento como mínimo.
- f) Aplanadoras: serán automáticas y tandem, tendrán un peso total de 5 a 7 toneladas. La presión por centímetro de llanta trasera estará comprendida entre 25 y 45 Kg.
- g) Camiones: a utilizar en el transporte y distribución del suelo seleccionados, estarán provistos de caja de forma regular y rígida construcción.

d) Medición y pago: este ítem se medirá y certificará por m<sup>2</sup> de superficie compactada y aprobada por la inspección de obra.

En el precio del ítem correspondiente se considerará los costos debidos a: transporte interno, provisión, transporte y aplicación del agua, compactación, perfilado, mano de obra necesaria para completar los trabajos, conservación y toda otra operación concurrente para la construcción de la sub-base de suelo seleccionado de acuerdo a las Especificaciones.

Asimismo se considerarán incluidos los siguientes trabajos: transporte de los suelos, retiro y depósito de los suelos desechados y/o no utilizados, movimientos adicionales de suelo que deben efectuarse para seleccionar y/o acopiar el mismo y compactación en las proximidades de las Obras de arte.

#### ART. 7º: Base de suelo cemento

a) Conformación de la base de suelo cemento: este rubro se construirá de acuerdo a lo establecido en el Pliego Único de Especificaciones Técnicas Generales (P.U.E.T.G.) Bases y Sub-bases-Bases de Suelo Cemento (1979), de la Dirección de Vialidad del Ministerio de Infraestructura de la provincia de Buenos Aires y a lo que amplíen, contemplen y/o modifiquen de aquél las presentes Especificaciones Técnicas Particulares.

Consiste en la realización de las operaciones necesarias para construir una base, constituida por una mezcla íntima y uniforme de suelo y cemento portland con el 8% en volumen de suelo seco, compactada, con una adecuada incorporación de agua y con los espesores y perfiles longitudinales y transversales establecidos en los planos y estas especificaciones.

b) Materiales: suelo: será provisto por el Contratista, siendo el mismo homogéneo y no debiendo contener raíces, matas de pasto, ni otras materias extrañas putrescibles; dicho suelo deberá cumplir con las siguientes características:

- Límite líquido máximo: 40 %
- Índice Plástico máximo: 10 %

El cemento portland deberá responder a las siguientes características:

- Será de fragüe lento, de marca aprobada y deberá satisfacer a las Especificaciones establecidas en la norma IRAM 1.503. El resultado de los ensayos de Laboratorio de las muestras tomadas por la Inspección deberá demostrar que los cementos mantienen las condiciones que originaron su aceptación.
- Muestras: La toma de muestras se efectuará de acuerdo a las instrucciones para control y toma de muestras 13-45 o el laboratorio que indique la inspección.



- Almacenaje: El cemento deberá conservarse bajo cubierta, bien protegido contra la humedad y la intemperie. Las bolsas serán apiladas sobre un piso apropiado y los costados de las pilas estarán alejados de las paredes por lo menos cuarenta centímetros (40cm). El almacenaje se deberá hacer en tal forma que sea fácil el acceso para inspeccionar o identificar los distintos cargamentos recibidos. Los cementos provenientes de distintas fábricas o distintas marcas, se apilarán separadamente.
- Cementos de distintas procedencias: No se permitirá la mezcla de cementos provenientes de distintas fábricas o marcas distintas, aunque hayan sido ensayadas y aprobadas sus muestras respectivas.
- Estado en el momento de usarlo: El cemento en el momento de utilizarlo deberá encontrarse en estado suelto sin la menor tendencia a aglomerarse por efectos de la humedad u otra causa cualquiera. Se usará sacándolo de su envase original.
- Densidad: Se tomará como peso de litro suelto del cemento portland, medido en las condiciones de trabajo, el valor de 1,250 Kg.

### c) Proceso Constructivo

1.- Aprobada por la Inspección la sub-base se depositará y distribuirá el suelo seleccionado, conformándolo de manera que se obtengan aproximadamente las secciones longitudinales y transversales indicadas en los planos. Sobre el suelo extendido en las condiciones de granulometría establecida en el inciso anterior se procederá a la distribución del cemento en la cantidad establecida por medio de distribuidores mecánicos o a mano en forma de que éste cubra con una película uniforme toda la superficie del suelo a mejorar. Previa a esta operación se verificará el contenido de humedad del suelo, el que no deberá sobrepasar el 40% del contenido óptimo de humedad, porcentaje que podrá ser modificado por la Inspección, siempre que en esta forma pueda obtenerse una mezcla completa, íntima y uniforme del suelo y cemento, de textura y aspecto homogéneo.

2.- Aplicación del agua: Tan pronto como se haya terminado el proceso del mezclado de suelo y cemento portland se procederá a determinar el contenido de humedad de la mezcla calculando la cantidad necesaria de agua a agregar para llevarla al contenido óptimo, fijado en base al ensayo de compactación Proctor Standard. Se comenzará aplicando riegos parciales paralelos de agua, cada aplicación será incorporada a la mezcla con mezcladoras rotativas, evitándose la concentración de agua en la superficie. Terminada la aplicación del agua, se continuará con el mezclado hasta obtener una distribución homogénea de la humedad de toda la mezcla.

3.- Extendido y compactación: Una vez humedecida la mezcla se la conformará para que satisfaga el perfil y pendientes indicados en los planos y se dará comienzo de inmediato a la compactación con rodillos "pata de cabra" verificándose previamente que la humedad no difiera en un dos (2%) por ciento del contenido óptimo. Se continuará pasando el rodillo "pata de cabra" hasta que la mezcla quede totalmente compactada en todo su ancho y espesor de acuerdo a estas especificaciones, salvo en la parte superior, dado que los rodillos "pata de cabra" deben ser retirados en el momento que quede un remanente de mezcla suelta de alrededor de dos y medio (2,5) centímetros de espesor, procediéndose a alisar esta superficie y a su regado si se reseca, para finalmente efectuar la compactación, de estos materiales removidos con rodillo neumático múltiple y/o aplanadora, hasta obtener una superficie lisa y de textura cerrada. Los trabajos se desarrollarán en forma tal que desde la colocación del cemento hasta la terminación de la compactación, no transcurra más de tres (3) horas.

Los suelos granulares que contengan poco o ningún material que pase el tamiz Nro. 200 no deben compactarse con los rodillos "pata de cabra" sino con rodillo neumático múltiple y aplanadora u otros equipos aprobados por la Inspección.

4.- Curado: Para evitar la rápida evaporación del agua contenida en la masa de suelo-cemento que termina de compactarse, se cubrirá la superficie inmediatamente regándola con emulsión bituminosa superestable. Para que el riego bituminoso sea eficaz no debe penetrar en la masa del suelo-cemento, a cuyo fin se tomará la siguiente precaución: en el momento de distribuir el material bituminoso la humedad superficial debe estar comprendida entre la óptima y la

correspondiente a su superficie saturadas. La cantidad mínima de emulsión para el curado será un (1) litro por metro cuadrado de base.

En invierno o en días excesivamente fríos se distribuirá el cemento, sólo cuando la temperatura sea como mínimo de cinco (5) grados centígrados y con tendencia a aumentar. Hasta que la mezcla haya endurecido suficientemente, no será librada al tránsito, excepto para aquellos implementos necesarios para la construcción, los que estarán todos provistos de rodados neumáticos.

Los daños causados al riego de curado se repararán antes de comenzar la construcción de la capa superior.

d) Controles y tolerancias: previamente a la construcción de la carpeta, la Inspección controlará la base de suelo-cemento por cuadras enteras, incluida la parte correspondiente a las bocacalles adyacentes o tramos no superiores a ciento cincuenta (150) metros de desarrollo en el eje de la calzada mediante las verificaciones que se detallan a continuación.

1.- Lisura: La terminación superficial se llevará a cabo de manera de obtener una superficie lisa, firmemente unida, libres de grietas, ondulaciones o material suelto y que se ajuste estrictamente al bombeo, pendientes y perfiles indicados en los planos. Si colocando la regla de tres (3) metros de longitud paralelamente al eje de la calzada, se notarán irregularidades mayores de 1,5cm, será removido el material y rellenado con material homogéneo en capas no inferiores a 5cm de espesor.

2.- Espesor: El espesor de cada cuadra o tramo será el promedio de los espesores medidos en TRES (3) perforaciones donde indique la Inspección, preferentemente en forma alternada: centro, borde derecho, borde izquierdo, etc.

Las cuadras o tramos en que el espesor promedio resulte menor al proyectado pero no inferior al 80% del espesor teórico del proyecto, serán corregidas, llevándolos al espesor proyectado por escarificación de la superficie y agregado de la cantidad necesaria de suelo-cemento en capas no inferiores a cinco (5) centímetros de espesor. Esta operación deberá realizarse de conformidad con la Inspección en lo que se refiere al proceso constructivo.

Las cuadras o tramos de base construida en los que el espesor promedio resulte inferior al 80% del espesor teórico del proyecto, serán rechazados y reconstruidos por cuenta del contratista.

Las zonas defectuosas podrán limitarse a los efectos de su corrección o reconstrucción, mediante nuevas perforaciones en lugares indicados a juicio de la Inspección.

3.- Peso: por unidad de volumen: El peso por unidad de volumen en estado seco (densidad) de la base construida, será controlado por la Inspección para cada cuadra, no admitiéndose una densidad inferior a la correspondiente al 98% de la humedad óptima en curva de compactación Proctor Standard, con una tolerancia del 3%.

e) Equipo: el equipo a utilizarse deberá estar aprobado por la Inspección, debiendo el Contratista mantenerlo en perfectas condiciones, hasta la finalización de la obra, si durante la construcción se observasen deficiencias o mal funcionamiento, la Inspección ordenará su retiro y reemplazo por otro en buenas condiciones. Estará constituido por:

a) Motoniveladoras: con cuchillas de un ancho no menor de 3m, provista de escarificador.

b) Camiones regadores: para la provisión y distribución de agua, será de un tipo tal que asegure la distribución uniforme de la misma.

c) Rodillo Pata de Cabra: a emplear en la compactación, será de dos tambores, de un metro de ancho mínimo cada uno, que transmitirán una presión mínima de 20 Kg/cm.

d) Rastras de discos.

e) Rodillos neumáticos múltiples: serán de dos ejes que abarquen el ancho cubierto por el rodillo y estarán compuestas de cuatro ruedas en el eje delantero y cinco en el trasero como mínimo. La presión mínima interior en los neumáticos, no será inferior a 3,5Kg/cm<sup>2</sup> ó 50 libras/pulgadas<sup>2</sup> y la presión ejercida por cada rueda será de 35Kg/cm de ancho de banda de rodamiento como mínimo.

f) Aplanadora: tendrán un peso total mínimo de 7 toneladas. La presión por cm de ancho de llanta trasera estará comprendida entre 25 y 45 Kg.

g) Camiones: a utilizar en el transporte y distribución del material, estarán provistos de caja de forma regular de rígida construcción.

Podrá utilizarse cualquier otro equipo siempre que sea aprobado por la Inspección y el mismo será el necesario para realizar las obras dentro del plazo contractual establecido.

f) Medición y pago

Este ítem se medirá y certificará por m<sup>2</sup> de base de suelo cemento aprobada por la Inspección de obras.

En el precio del ítem correspondiente se considerará los costos debidos a: transporte interno, provisión, transporte y aplicación del agua, compactación, perfilado, mano de obra necesaria para completar los trabajos, conservación, y toda otra operación concurrente para la construcción de la base de suelo-cemento de acuerdo a las Especificaciones.

#### ART. 8º: Riego de imprimación y liga con e.b.1 a razón de 0.6 l/m<sup>2</sup> y 0.8 l/m<sup>2</sup>

a) Descripción: este rubro se construirá de acuerdo a lo establecido en el Pliego Único de Especificaciones Técnicas Generales (P.U.E.T.G.) Especificaciones Especiales Actualizadas (1979), de la Dirección de Vialidad del M.I.V y S.P. de la provincia de Buenos Aires y a lo que amplíen, contemplen y/o modifiquen de aquél las presentes Especificaciones Técnicas Particulares.

Para este ítem se certificará y pagará la aplicación de riego de imprimación y de liga con emulsión asfáltica superestable para la carpeta de concreto asfáltico.

El material mencionado deberá cumplir con lo establecido en el Pliego Único de Especificaciones, Cap. II - Materiales. Secc.6 - Apart. 1º.

La Inspección aprobará por escrito la sección a cubrir mediante riego de liga y de imprimación, y fijará, también por escrito, la temperatura de la aplicación del material bituminoso, los cuales deberán establecerse dentro de los límites especificados.

b) Método constructivo: para obtener una correcta alineación, se tendrá un cordón de tierra o una delgada sogá, o se adoptará cualquier otro procedimiento que sea aprobado por la Inspección. En los lugares donde comience y termine cada riego, deberá cubrirse, mediante chapas u hojas de papel, todo el ancho de la superficie a regar, de modo que la aplicación del material bituminoso sobre el camino inicie y finalice cuando la velocidad del distribuidor sea la necesaria para obtener el riego unitario previsto. No se permitirá la iniciación de ningún riego sin verificar antes la uniformidad y el buen funcionamiento de los picos de las barras de distribución; tampoco se permitirá que se agote completamente el tanque del distribuidor al final del riego, para evitar irregularidades en el volumen distribuido por unidad de superficie. El Contratista deberá cubrir con lonas, papel, chapas, etc. toda parte de la obra que pueda ser perjudicada con el material bituminoso durante su aplicación y será responsable de todo daño intencional o accidental que causen sus operarios en las obras de arte; si, a juicio de la Inspección, esos daños son imputables al personal encargado de los trabajos, la reparación, limpieza y repintado necesarios serán por cuenta del Contratista.

El riego de liga será a razón de 0,6 l /m<sup>2</sup> y el de imprimación será a razón de 0,8 l/m<sup>2</sup>. El material bituminoso aplicado deberá desarrollar sus propiedades ligantes antes de proceder a la distribución de la mezcla. Los riegos de liga se ejecutarán con suficiente anticipación para que no se interrumpan los trabajos subsiguientes, pero se cuidará que la superficie regada permanezca en buenas condiciones hasta el momento de ejecutar la capa de mezcla, impidiéndose a tal fin la circulación de vehículos sobre aquéllas. En caso contrario, el Contratista efectuará un nuevo riego a su exclusivo costo.

Todas las áreas en contacto con la mezcla bituminosa, tales como cordones, bordes, guardarruedas u otros tipos de pavimentos, deberán pintarse con el material bituminoso para riego de liga.

Cuando la Inspección considere que pueda efectuarse una capa bituminosa inmediatamente después de construida la anterior, sobre una base o sub-base imprimada, ésta podrá ordenar la eliminación de riego de liga prevista, sin que por ello el Contratista tenga derecho a reclamo alguno.

c) Medición y forma de pago: la medición y pago del riego de liga ejecutado en la forma indicada en esta especificación se encuentra incluido en la medición y pago de acuerdo al porcentaje de avance en relación a la obra contratada; de superficie terminada y aprobada por la inspección de obra del ítem CARPETA ASFALTICA

#### ART. 9º: Carpeta asfáltica E= 0,06 M

Este rubro se construirá de acuerdo a lo establecido en el Pliego Único de Especificaciones Técnicas Generales (P.U.E.T.G.) Especificaciones Especiales Actualizadas (1979), de la Dirección de Vialidad del M.I.V y S.P. de la provincia de Buenos Aires y a lo que amplíen, contemplen y/o modifiquen de aquél las presentes Especificaciones Técnicas Particulares.

Este trabajo consiste en la construcción de una carpeta asfáltica, formada por una mezcla homogénea de cemento asfáltico y agregados, dispuesto sobre una base convenientemente preparada o calzada existente.

a) Materiales:

a) Materiales bituminosos: el asfalto diluido E.R.1 para la fabricación de la base.

El material para la mezcla será un cemento asfáltico C. A. 70-100.- Los materiales bituminosos deberán cumplir con las especificaciones respectivas: Capítulo II - Materiales - Sección 6 - Betunes - Apartado Y, del Pliego Único de Especificaciones Generales de la Dirección de Vialidad de la Provincia de Buenos Aires.

b) Agregados inertes: consistirán en una mezcla de agregado grueso (piedra triturada), agregado fino (arena) y filler, que cumplirán con las siguientes especificaciones:

Naturaleza: El agregado grueso: material retenido en el tamiz N 10, será obtenido por trituración de rocas homogéneas, sanas, limpias, de alta dureza, trituradas en fragmentos angulares y de arista viva. Este agregado deberá estar constituido por dos fracciones separadas, una gruesa, otra intermedia. No se admitirá el uso de ningún tipo de tosca. Cada una de las fracciones que integren la mezcla total deberá estar constituida por agregados pétreos del mismo origen geológico.

El factor cubicidad (según norma de ensayo E-II de la Dirección General de Vialidad), determinando sobre el agregado retenido por la criba de abertura redonda de 9,5mm. (3/8") tendrá un valor mínimo de 0,6.

El agregado grueso tendrá una resistencia al desgaste tal, que sometida al ensayo conocido como prueba de Los Ángeles (Norma IRAM 1532) no acuse una pérdida por desgaste superior al 35% (treinta y cinco por ciento). Además, sometido al ensayo de Durabilidad por ataque con Sulfato de Sodio (Norma IRAM 1525), luego de 5 ciclos, deberá acusar una pérdida no mayor de 12% (doce por ciento).

Los ensayos de calidad indicados se cumplirán en forma individual para cada una de las fracciones que componen la mezcla total.

El agregado fino, material que pasa el tamiz N 10, estará constituido por una mezcla de arena natural y de arena de trituración. Estará libre de arcilla y otras materias extrañas. La arena de trituración deberá provenir de rocas que cumplan lo exigido al agregado grueso y entrar en una mezcla con la arena natural en un porcentaje no menor de 40% (cuarenta por ciento).

La arena natural será de origen silíceo, de granos limpios, duros, durables y sin película adherida alguna, debiendo cumplir la siguiente granulometría:

Pasa tamiz	80	máximo	80%
“ “	200	máximo	15%

El filler a utilizar podrá ser cal (hidratada) en polvo, cemento portland o bien producto de la molienda fina de rocas calcáreas. Deberá presentarse como polvo seco suelto, libre de terrones o agregaciones de partículas de cualquier origen.- Deberá cumplir la Norma Técnica ME m. 2-60D de la Dirección de Vialidad de la Provincia de Buenos Aires.

El equivalente de arena realizado según Norma V.N.E. - 10 de la Dirección Nacional de Vialidad, determinado sobre la mezcla total de árido que pasa el tamiz N 4, deberá tener un valor mínimo de 55.

Granulometría: La curva granulométrica será continua, sin inflexiones bruscas, ligeramente cóncava y estará comprendida dentro de los siguientes límites, siendo aproximadamente paralela a una de las curvas límite:

Pasa el tamiz de 1”	100 %	en peso
“ “ “ “ 3/4”	82-100%	en peso
“ “ “ “ 3/8”	70-90%	en peso
“ “ “ N° 4	55-79%	en peso
“ “ “ “ 10	40-67%	en peso
“ “ “ “ 40	17-44%	en peso
“ “ “ “ 80	9-29%	en peso
“ “ “ “ 200	2-8%	en peso

Composicion de la mezcla:

a) Cantidad de filler y betún: El porcentaje de asfalto será el óptimo que corresponde según el método Marshall.

La preparación y ensayo de las probetas se realizarán según la Norma V.N.E. - 9 de la Dirección Nacional de Vialidad con 50 golpes normalizados por cara.- La relación filler-betún en ningún caso será superior al 80% de la Concentración Crítica, entendiendo como filler al material que pasa el tamiz N 200, comprendido el polvo natural de los agregados y el filler comercial agregado.

b) Características de la mezcla medida por el Ensayo Marshall: La mezcla ensayada por el Método Marshall responderá a las siguientes exigencias:

c)	Vacíos	3 a 5%
	Vacíos agregado mineral (V.M.A.)	14 a 18%
	Vacíos ocupado por betún	75 a 85%
	Estabilidad mínima	600 kg.
	Estabilidad máxima	1000 kg.
	Fluencia máxima	0,45 cm.
	Fluencia mínima	0,20 cm.

Estabilidad mínima remanente después de 24 hs. de inmersión en agua 60° C (en por ciento de la normal): 80% (ochenta por ciento).

Hinchamiento máximo después de 24 hs. de inmersión en agua a 60° C: 2% (dos por ciento)

Relación:	Estabilidad	Kg	E	Kg
	-----<	2.100	-----<	3.600
	Fluencia	cm	F	cm

Lo que significa que no se admitirá tendencia hacia el valor mínimo de fluencia acompañado de tendencia hacia el valor máximo de estabilidad y viceversa.

Índice de compactación:

$$I = \frac{1}{\text{PEA } 50 \text{ g} - \text{PEA } 5 \text{ g}} = 5$$

Donde el PEA50g significa el Peso Específico Aparente de la probeta moldeada según la Norma VN E-9 con 50 golpes por cara y PEA5g es el Peso Específico Aparente de la probeta moldeada con similar técnica pero con sólo 5 golpes por cara (PEA-kg/dm<sup>3</sup>).

Para el cálculo de los vacíos se utilizará el método de la Dirección Nacional de Vialidad Norma VN E-27 (Método RICE).

c) Fórmula de Obra: de acuerdo con las características a reunir fijadas en las presentes especificaciones, el Contratista presentará, con la debida anticipación a la iniciación de los acopios de materiales, su fórmula para mezcla de obra, acompañada con muestra de los materiales a emplear y consignando su procedencia. La Dirección de Obra aceptará la fórmula presentada o hará las observaciones que considere convenientes, debiendo el Contratista en tal caso, presentar nueva fórmula Aceptada la misma con intervención de la Inspección se remitirán al laboratorio oficial designado por la Dirección de Obra (Lemit; D.V.B.A.; D.V.N.I., etc.) y siguiendo la técnica del Método Marshall, se prepararán cinco pastones de ensayo por separado, que permitan moldear cada uno dos probetas con la compactación para tránsito anticipado. En cada probeta se determinará: Vacíos ocupados para aire, vacíos del agregado en la mezcla ocupada por el betún, fluencia y estabilidad Marshall.- Si los valores medios logrados cumplen con las condiciones especificadas, será aprobada y el Contratista estará obligado a suministrar en obra, la mezcla que cumpla con las mismas, además de las proporciones y granulometría de materiales de la fórmula propuesta con la tolerancia que fijen las Especificaciones.

c-1) Fórmula de Obra Preliminar La propuesta por el Contratista y aprobada por la Dirección antes de comenzar el acopio y construcción de las capas bituminosas. Se realizarán los ensayos de Laboratorio con muestras de los materiales componentes de las mezclas entregadas por el Contratista, corriendo por cuenta de este el valor representativo de las mismas, con respecto a las que se emplearán posteriormente.

c-2) Fórmula de Obra Inicial: Se entiende como tal la derivada de la preliminar con los ajustes que sean necesarios al repetir los ensayos de aprobación con muestras de acopio en obra que habrán sido verificados por la Inspección o de los silos calientes de la planta asfáltica, en forma tal que los resultados de los ensayos de calidad sean técnicamente comparables a los hallados en c-1.

c-3) Fórmula de Obra Final: Se entiende como tal la derivada de la inicial, para la cual en el transcurso de 3 (tres) primeras jornadas de trabajo con la fórmula de obra inicia (c-2) aprobada, la Inspección de la Obra, en base a los ensayos realizados sobre la mezcla de planta y testigos del camino extraídos de lo construido en ese período, comprobará las reales características técnicas de la mezcla elaborada. En caso de surgir la conveniencia de efectuar ajustes para encuadrarse mejor dentro de las tolerancias, exigirá su realización de parte del Contratista, quien es el directo responsable del cumplimiento de las exigencias del Pliego y como tal deberá proponer a la Inspección de Obra, por escrito, las correcciones a introducir sobre la Fórmula de Obra Inicial; la aceptación por parte de la Inspección con tales modificaciones, no implica que el Contratista se desligue de su plena responsabilidad sobre lo que ha propuesto y que viene a constituir la Fórmula de Obra Inicial. Los ensayos de calidad que con ello se efectúen serán técnicamente comparables a los de la (c-2). En caso de no ser necesario ningún ajuste, la Fórmula de Obra Final deberá identificarse con la Fórmula de Obra Inicial. De proponerse modificaciones a las fórmulas de Obra aceptadas por la Inspección, durante otras 3 (tres)

jornadas se verificará la Fórmula de Obra Final y de no lograrse con ello la mezcla conveniente, la Inspección ordenará la paralización de los trabajos del Item hasta el momento de la aprobación por parte de la Dirección de Obra de una nueva fórmula de Obra, que el Contratista deberá presentar de inmediato. Los tramos que el Contratista ejecute, tanto en base a las Fórmulas de Obra Inicial o Final están sujetas a todas las exigencias de calidad que se prevén en el Pliego. La Fórmula (c-1) será sometida a la aprobación de la Dirección de Obra. Las fórmulas (c-2 y c-3), tendrán aprobación transitoria de la Inspección de Obra, que será ratificada o rectificadas por aquella.- Para modificar la Fórmula de Obra Final en régimen normal de planta, el Contratista deberá solicitarlo por nota, en donde fundamentará el pedido a la Inspección de Obra, la que deberá expedirse dentro de las 72 horas. En cada etapa de presentación de Fórmula de Obra por el Contratista, éste deberá acompañar las curvas completas de acuerdo a la Técnica Marshall, que le permitiera obtener el porcentaje óptimo de asfalto. Asimismo deberá acompañar muestras representativas de los materiales a utilizar, a efectos de su verificación y aprobación, así como sus correspondientes granulometrías efectuadas por vía húmeda, pesos específicos determinados según el método RICE y porcentaje en que intervienen en la fórmula. Deberá finalmente completarse esta información con resultados obtenidos según Técnica Marshall sobre probetas moldeadas con el porcentaje óptimo de asfalto adoptado.

Las demoras causadas por reajustes o cambios de la Fórmula de Obra no darán lugar a ningún reconocimiento de ampliación de plazos contractuales.

d) Tolerancias: Una vez aprobada una fórmula de Obra, las características resultantes de la misma serán las que el Contratista esté obligado a cumplir con las tolerancias especificadas a continuación:

d-1) - Granulometría:

Tamiz de ¾ a 3/8" .....	+ 6,00%
Tamiz N° 4 .....	+ 5,00%
Tamiz N° 10 .....	+ 4,00%
Tamiz N° 40 y 80 .....	+ 3,00%
Tamiz N° 200 .....	+ 1,00%

Las tolerancias granulométricas se refieren a determinaciones sobre muestras extraídas de silos calientes y mezcladas juntas con el Filler en los porcentajes que fije la Fórmula de Obra; en caso de no cumplirse estas exigencias, la Inspección podrá disponer la paralización de la planta para dar lugar a los reajustes que permitan estar dentro de aquellos límites.

d-2) - CONTENIDO DE ASFALTO: + 0,5 %

d-3) - VACIOS: Se deberán encontrar dentro de los límites establecidos en COMPOSICION DE LA MEZCLA -(Inc.b).

d-4) \_FLUENCIA: + 0,075 cm.

d-5) ESTABILIDAD MARSHALL: Se tomará para toda la longitud de camino construido con cada Fórmula de Obra Final, un valor estadístico "Ec", con miras a controlar la uniformidad de la mezcla en cuanto a calidad.

$Ec = Em (1 + t.g.)$  en donde Em = Estabilidad media obtenida por la Fórmula de Obra

Final de la Mezcla de Planta.

$g = 0,18$  (coeficiente de variación)

$t = 1,65$

En consecuencia se aceptará que un 5% de los valores promedio de cada serie sean menores que este valor:

$Ec1 = Em (1 + t.g.)$  y que hasta otro 5% sean superiores al valor estadístico:  $Ec2 = Em (1 + t.g.)$ .

La longitud del camino considerada deberá ser tal que el número de valores sea mayor de 30 (treinta). A su vez se exigirá que la estabilidad media = Em. de las probetas moldeadas en cada jornada sea mayor o igual que el 85% de la Estabilidad que corresponde a la Fórmula de Obra que se aplica.

b) Proceso constructivo:

a) Acondicionamiento de la base: Comprenderá todos los trabajos que deban efectuarse para que la base a recubrir y banquetas se encuentren en condiciones para la construcción de carpeta asfáltica. Los procedimientos y materiales a usar deberán ser aprobados por la Inspección.

La superficie a recubrir deberá estar seca, libre de polvo y materias extrañas, sin depresiones ni desprendimiento de material de imprimación y con el perfil transversal de acuerdo al proyecto. Con la debida anticipación, el Contratista deberá solicitar a la Inspección la aprobación, la que deberá ser dada por escrito para cada tramo aceptado, no eximiendo al Contratista de efectuar los arreglos de las deficiencias que se notaren en el momento de ejecutar la carpeta.

b) Aplicación del riego ligante: Se efectuará una imprimación con emulsión bituminosa tipo EBL2, a razón de 1litro/m<sup>2</sup>.- Antes de aplicar el riego la superficie deberá dejarse libre de toda materia extraña. No se continuarán los trabajos hasta que por secado se elimine el solvente o vehículo acuoso y la película tenga la consistencia y adhesividad al tacto. Tampoco deberá dejar pasar demasiado tiempo que pueda motivar excesivo endurecimiento o la incorporación de materias extrañas.

c) Calibración de la Planta: La calibración de la planta se realizará con balanzas cuya precisión no sea inferior al uno por ciento (1%) y el control de temperatura de la usina con termómetros en los cuales se pueda leer con precisión no menor de 1° C (un grado centígrado).

En las plantas por pastones, la pesada del filler deberá hacerse con una balanza individual que permita una sensibilidad de 100 grs. Para medir el asfalto cuando el control se haga por volumen, el Contratista deberá presentar previamente una tabla que teniendo en cuenta el coeficiente de dilatación cúbica, indique la variación del peso específico del asfalto, dentro de las temperaturas a que se lo caliente.

d) Preparación de los materiales: El asfalto será calentado por sistema indirecto y su temperatura estará comprendida entre los 135° y 170° de acuerdo al tipo de equiviscosidad del asfalto utilizado o bien menores siempre que se satisfagan las condiciones de fluidez mínima que asegure un bombeo constante y una distribución uniforme a través de los picos regadores de la usina. Los agregados serán calentados en forma tal que en el momento de llegar al mezclado, su temperatura nunca exceda de los 170° C y su contenido de humedad en ningún caso será superior al 0,6%.

e) Preparación de la mezcla: Para la elaboración de la mezcla deberá ser utilizada planta fija, de producción continua o por pastones. Las proporciones de los materiales serán las adecuadas para que resulte una mezcla cuya composición se ajuste a la de la Fórmula de Obra Final aprobadas, con las tolerancias que se fijan. En caso de utilizarse planta de producción por pastones, se asegurará que el tiempo de mezclado sea el suficiente para que se produzca un número de 30 a 40 giros por pastón como mínimo, de modo que la mezcla así elaborada presente las condiciones de homogeneidad y uniformidad compatible con la calidad especificada. En caso de emplearse plantas de producción continua, la producción deberá regularse de tal manera que la mezcla resultante cumpla con lo establecido en el párrafo anterior.

En los dos casos la Inspección podrá exigir modificaciones en la planta que atente contra la calidad del material final, como asimismo exigir el reemplazo de todos los mecanismos y elementos deficientes o de mal funcionamiento.



La temperatura de la mezcla medida sobre el camión durante las operaciones de carga y descarga en ningún caso deberá exceder de los 165° C.

f) Transporte y distribución: El transporte de la mezcla desde la planta hasta el lugar de utilización se realizará por medio de camiones de las características indicadas en el Inc.d) del Artículo referente al "EQUIPO" de las presentes y se efectuará de tal manera que la pérdida de temperatura, desde que la mezcla sale del mezclador hasta el instante que se distribuye en el camino, en ningún caso supere los 20° C., con excepción de la parte superficial, en que puede admitirse un mayor enfriamiento.

La exigencia de cubrir la mezcla sobre el camión quedará librada al criterio del Inspector, quien lo ponderará en base a las condiciones climáticas y a la distancia a recorrer, así como las características de la cubierta a colocar. El equipo distribuidor mecánico deberá cubrir como mínimo medio ancho de calzada a construir. En las cuñas de alteo por modificación de pendiente, se permitirá realizar la distribución con motoniveladora o equipo similar, exigiéndose una compactación igual a la de los otros tramos.

g) Cilindrado: La mezcla será compactada con el mínimo de enfriamiento para lo cual el equipo de compactación seguirá a la distribuidora lo más próximo posible. Entrará primeramente un rodillo neumático múltiple autopropulsado de doble eje de ruedas, debiendo tener estas una presión de inflado del orden de 40 libras por pulgada. Este equipo cubrirá la superficie en no menos de cinco pasadas por cada punto de la superficie. Posteriormente entrará otro rodillo neumático similar, pero con una presión de inflado entre 90 a 110 libras por pulgada cuadrada, el que completará el proceso de compactación.

El Contratista podrá sustituir cada uno de los rodillos por otro de presión de inflado variable; pero siempre deberán ser dos los rodillos neumáticos que utilice en cancha, en caso de que el ritmo de producción de la terminadora sea muy bajo por estar operando en zonas de traza anormal, como serían bocacalles, accesos o zonas de transición, podrá la Inspección autorizar el empleo de un único rodillo pero de presión variable.

Para terminar y luego del equipo nombrado entrará un rodillo metálico liso de 8 a 12 toneladas de peso sin que el enfriamiento de la mezcla evite el ahuellamiento provocado por el rodillo neumático. La incorporación de quipos no tradicionales para la compactación de las mezclas asfálticas y que no se encuentren expresamente indicados en el Pliego, deberán ser sometidos a aprobación de la Inspección de la obra, para lo cual se realizará un tramo de 50 m. Con la estructura completa prevista a cargo del Contratista, fuera de la zona de trabajo, donde se determinarán los valores de calidad de mezcla, que deberán responder a la fórmula de obra aprobada. En todos los casos se deberán respetar las temperaturas de mezclado indicadas en los Inc. d) y e).

La Inspección exigirá contención lateral de la carpeta en los casos que resulte necesario, de modo de evitar el desplazamiento de la mezcla en los bordes en el momento del rodillado.

h) Restricción en la ejecución: Se permitirá la construcción de carpeta cuando la temperatura a la sombra alcance 5° C (cinco grados centígrados) y con tendencia en ascenso y cuando a criterio de la Inspección, las condiciones meteorológicas en general permitan prever, completar la jornada de trabajo. También por encima de esa temperatura mínima, pero si el viento reinante es excesivo, podrá la Inspección suspender la ejecución. Se podrá permitir la colocación de concreto asfáltico en horas nocturnas, previo informe de la Empresa Contratista de las medidas a adoptar y mediante expresa autorización de la Dependencia Fiscalizadora de la obra.

Obviamente queda facultada la Inspección a detener el funcionamiento de la planta, cuando no se cumplan las exigencias establecidas en el Pliego de Obra.-

i) Eficiencia constructiva: g-l) Espesores: El valor medio por tramo no podrá ser inferior al 100% del espesor teórico, no permitiéndose ningún espesor individual menor del 90% (noventa por ciento) de dicho espesor teórico; por debajo del mismo se aplicarán descuentos en todos los casos.

j) Compactación: A las cuarenta y ocho horas de construida la carpeta tendrá una compactación igual o mayor del 99% (noventa y nueve por ciento) de la obtenida en laboratorio para la mezcla de planta correspondiente al mismo lugar y ensayada según técnica Marshall.

k) Juntas: Las juntas longitudinales y transversales se harán de manera cuidadosa. Se exigirán juntas bien unidas y cerradas. Las juntas entre pavimentos nuevos y viejos o entre las zonas extendidas en dos días distintos, se ejecutarán cuidadosamente, con el objeto de asegurar una completa unión entre la nueva superficie y la antigua. Para ello, los bordes cortados perpendicularmente antes de agregar la mezcla para completar la calzada, usándose ese procedimiento en el caso de trabajarse en lajas paralelas.

Antes de colocar mezcla, todas las superficies de contacto de las juntas, cordones, cámaras sanitarias, etc., serán pintadas con una capa fina y uniforme de cemento asfáltico caliente o cemento asfáltico disuelto en nafta. En caso de tener que ejecutarse trabajos de rellenos de juntas, los mismos serán afectados por obreros competentes, capaces de hacerlo correctamente.

l) Librado al tránsito: Una vez completadas la totalidad de las operaciones constructivas descriptas y después de transcurrir un período que fijará la Inspección, la carpeta será abierta al tránsito.

m) Desvío del tránsito durante la construcción: La carpeta asfáltica se construirá efectuando cada una de las operaciones constructivas en el ancho total de la trocha o calzada.

Durante el tiempo que duren las mismas en cada trecho de camino, el tránsito será desviado hacia las banquetas, zonas adyacentes a la calzada o caminos auxiliares. Cuando se utilicen las banquetas, deberán habilitarse ambas, cada una para su sentido del tránsito.

Los desvíos que se utilicen serán acondicionados a fin de permitir un tránsito seguro y sin inconvenientes.

n) Señalización de los desvíos: Será obligación del Contratista poner las señales necesarias para guiar el tránsito, tanto en el caso de emplearse desvíos como cuando se utilice la mitad de la calzada para circulación de los vehículos. Las señales serán bien visibles de día y en especial de noche, indicándose la velocidad máxima segura en los desvíos.

o) Protección de las obras de Arte: Durante la construcción de la carpeta el Contratista deberá recubrir todas aquellas partes de las Obras de Arte que puedan ser alcanzadas y dañadas por el material bituminoso durante su aplicación, con lonas, papel, chapas, etc.

El Contratista será responsable de todo daño intencional o accidental que causen sus operarios en las Obras de Arte y en consecuencia los trabajos de limpieza, reparación, repintado necesario que, a juicio de la Inspección, fuera imputable al personal ocupado en la ejecución del tratamiento, serán a su cargo.

c) Ensayos de recepción:

a) Vacíos, Estabilidad, Fluencia y Porcentaje de asfalto: En probetas moldeadas en obra según método Marshall, con mezcla de planta en un número de dos series de tres probetas por día como mínimo y en caso de que lo ejecutado en un día sea menor de 840 m<sup>2</sup>, podrá realizarse una única serie.

La recepción se hará por tramos y como tal se entiende a la superficie construida en una jornada de trabajo.

b) Espesores y Compactación: En los testigos extraídos en un tramo o sea lo ejecutado en una jornada, el orden de extracción y siempre referido a una trocha, será abarcado sucesivamente borde, centro, borde opuesto, avanzado en zig-zag y quedando a cargo de la Inspección fijar la posición de arranque y la ubicación de cada testigo con relación a su distancia del borde de la trocha.

Como mínimo se extraerá un testigo cada 200m. De trocha construida en una jornada, estando facultada la Inspección a reducir esa separación cuando lo considere conveniente, así como para disponer la extracción de testigos en cualquier posición de la cancha.

Por cada tramo de una jornada, se deberán extraer como mínimo dos (2) testigos en caso de suspensión de trabajo y cinco (5) cada mil (1000) metros.

Todos los testigos debidamente identificados serán conservados por la Inspección hasta la Recepción Provisoria de la obra.

c) Lisura y Perfil Transversal:

Lisura: La determinará la Inspección utilizando una regla de cinco metros (5 m) aplicada sobre la calzada en forma paralela al eje. Apoyada la regla sobre la calzada, no deberá acusar distancia entre la regla y la superficie del pavimento mayores de cinco (5) milímetros. La regla se colocará sucesivamente sobre todo el ancho del pavimento a no más de 0,5 m, debiéndose superar por lo menos 1/3 de su longitud en los avances sucesivos.

En curvas verticales, se empleará una regla de tres (3) metros, la que será utilizada en forma descripta anteriormente. En este caso no se deberá acusar distancias entre la regla y la calzada mayores de cuatro (4) milímetros ni pendientes mayores del cinco (5) por mil. Cualquier irregularidad posterior a la determinación de la compactación debe ser subsanada rápidamente y agregarse una capa de material nuevo para formar una superficie lisa y suave y perfectamente adherida a la inferior.

Las reglas a utilizar serán de cualquier material, siempre que cumplan la condición básica de ser indeformables y fácil de transportar y limpiar, debiendo ser aprobadas por la Inspección.

Perfil transversal: La determinará la Inspección utilizando un gálibo, el que será colocado sistemáticamente cada (50) metros perpendicularmente al eje.

Apoyado el gálibo sobre la calzada, no se deberán acusar distancias entre el gálibo y la superficie del pavimento mayores de cinco (5) milímetros, ni pendientes producidas por esas luces mayores del cinco (5) por mil.

d) Aceptación de la carpeta asfáltica:

a) Aceptación sin penalidad: Los tramos serán aceptados sin penalidades cuando cumplan con las condiciones establecidas en estas Especificaciones con sus tolerancias:

b) Aceptación sin descuento:

1.-ESPESOR: Los tramos cuyo espesor promedio sea menor que el espesor teórico de proyecto, serán aceptados con descuento hasta un espesor del ( 90 %) del espesor teórico.

El importe a descontar será:

$$PL = 3 \times P \frac{(l - ec)}{et}$$

donde:

P = Precio unitario del contrato, ejecución y materiales.-

et = Espesor teórico del proyecto.-

ec = Espesor corregido del tramo = em x  $\frac{PEA \text{ Tramo}}{PEA \text{ Marshall}}$

siendo:

em = Espesor medio del tramo.

PEA MARSHALL: = Peso específico aparente logrado en el ensayo Marshall con la mezcla de planta correspondiente a ese tramo.

2.- COMPACTACION: Los tramos con un peso específico inferior al fijado en las presentes Especificaciones sufrirán un descuento.

Para el cálculo de los descuentos se aplicará:

$$D = 5 \times P \times (99 - PEA \text{ Tramo} \times 100)$$

siendo: PEA Marshall

P = Precio unitario del contrato, ejecución y materiales.

Si se presentan multas por espesor y compactación al mismo tiempo, los descuentos especificados en los incisos 1) y 2) se efectuarán simultáneamente.

Todos los valores de compactación individuales logrados deben ser iguales o mayores que el noventa y siete por ciento (97%) del peso específico aparente en el ensayo Marshall.

En los casos en que se encuentren valores inferiores se efectuará la extracción de cinco probetas en lugares próximos y elegidos por la Inspección; de repetirse un solo valor inferior al límite fijado, será rechazado el sub-tramo perteneciente a la probeta.-

3.- ESTABILIDAD: En el caso que el porcentaje de estabilidades menores que el mínimo exigido en "INDICE DE COMPACTACION" en su inciso d-5 ( $E_c = E_m$  (l-t.g.) sea mayor que el 5% (cinco por ciento) para una longitud de camino construido con una fórmula de obra final, se calculará el término ("t") de la Fórmula del Inc. D-5 mencionado, empleando:

$$t = \frac{E_m - E_c}{g_c \cdot E_{mc}} \quad \text{donde:}$$

$E_{mc}$  = Valor medio de Estabilidad de la longitud construida.-

$E_c$  = Estabilidad Estadística fijada en el Inc- d-5

$g_c$  = (Dispersión) media lograda en la longitud construida.-

Con el valor t se calculará el porcentaje de la superficie de la curva de Gauss que está por debajo del valor  $E_c$ .

Aplicando la Tabla "Área bajo la curva de Gauss". dicho porcentaje será disminuido en un 5% y el valor resultante será el porcentaje de la superficie de camino que será penada con el descuento total del costo de la carpeta.

Por análogo razonamiento y partiendo de los valores mayores que  $E_c = E_m$  (l + t.g.) que exceden el 5% se obtiene en el otro extremo de la curva un porcentaje igual al anterior que se pena con el descuento total del costo de la carpeta.

c) Aceptación condicional: Serán aceptados en forma condicional y de acuerdo a lo establecido en el presente Inciso, los tramos que:

1.- Cuando el porcentaje de vacíos promedio de tramos determinado en las probetas de Laboratorio sea menor que el límite fijado en las presentes Especificaciones.

2.- Cuando el porcentaje de vacíos promedio de tramo determinado en las probetas de Laboratorio de Obra sea mayor que el límite superior fijado en las presentes Especificaciones.

3.- Cuando el porcentaje de asfalto promedio de tramo sea mayor al fijado en Fórmula de Obra Final aumentado de la tolerancia.

4.- Cuando la fluencia promedio de tramo sea menor que la determinada en la Fórmula de Obra Final disminuida en la tolerancia.-

5.- Cuando la fluencia promedio de tramo sea mayor que la determinada en la Fórmula de Obra Final aumentada en la tolerancia.

6.- Cuando la relación Estabilidad - Fluencia sea mayor que la máxima de la fijada en las presentes Especificaciones.

7.- Cuando la relación E/F sea menor a la mínima fijada en las presentes Especificaciones.

El Contratista está obligado a una conservación por un periodo que comprende dos (2) veranos en los casos 1, 3, 5 y 7 ; por dos (2) inviernos en los casos 2, 4 y 6 a continuación de la fecha de recepción Provisoria de la obra. Cuando se observen deficiencias durante el período de conservación imputable a las desviaciones observadas, el Contratista procederá a la reconstrucción en condiciones satisfactorias sin percibir compensación por ningún concepto.

d) Rechazo de carpeta: Se entiende por rechazo la reconstrucción lisa y llana de lo ejecutado por cuenta exclusiva del Contratista, ajustándose a las exigencias del proyecto. La Repartición podrá disponer como alternativa la recepción sin pago del tramo rechazado y la construcción o no sobre esa carpeta, de otra de espesor y características ajustadas al ítem y en el ancho total

previsto para la carpeta, debiendo la Inspección disponer la técnica constructiva para la adecuada terminación en los extremos de la capa adicional que se ejecuta.

El reconocimiento para el pago de esta capa será sobre las dimensiones del tramo rechazado y el Contratista deberá absorber todo adicional que demande esa nueva ejecución.

Corresponde el rechazo en los siguientes casos:

- 1.- Cuando el espesor promedio del tramo (em) sea inferior al 90 % (noventa por ciento) del espesor teórico.
- 2.- Cuando el espesor de una probeta individual sea inferior al 80 % del espesor teórico de la carpeta.
- 3.- Cuando la concentración en volumen de filler sea mayor que la concentración crítica en 0,05.
- 4.- Cuando la fluencia promedio del tramo sea mayor que la máxima establecida en las presentes Especificaciones. (Inc. 3-b).
- 5.- Cuando el porcentaje promedio del tramo sea menor que el fijado en la Fórmula de Obra Final disminuido de la tolerancia.
- 6.- Cuando la estabilidad media (Em) del tramo sea menor del 85 % (ochenta y cinco por ciento) de la estabilidad de la Fórmula de Obra.
- 7.- Cuando el PEA correspondiente a cada testigo individual sea inferior al 97 % (noventa y siete por ciento) del PEA obtenido en Laboratorio, con la mezcla de Planta, tal como se indica en el inc. 6 (b-2) será rechazado el sub-tramo correspondiente a cada testigo.

**CONSERVACIÓN:** La conservación de las secciones de carpeta asfáltica terminada y librada al tránsito consistirá en el mantenimiento en perfectas condiciones y la reparación inmediata de cualquier falla o deterioro que se produjera. Al efecto el Contratista dispondrá en obra de los elementos de equipo que permitan efectuar una conservación efectiva del tramo ejecutado. Si el deterioro fuera superficial, será cuidadosamente reparado repitiéndose las operaciones íntegras del proceso constructivo y si los deterioros afectaran la base o sub-rasante, deberá el Contratista proceder previamente a su reparación.

e) Equipo: todos los elementos que componen el equipo para la ejecución de este trabajo deberán ser aprobados por la Inspección y deberán encontrarse en perfectas condiciones de funcionamiento y conservados en esas condiciones hasta la finalización del trabajo.

Si se observaran deficiencias o mal funcionamiento de alguna unidad, la Inspección ordenará su retiro o inmediato reemplazo por otra en condiciones satisfactorias.

El número de los elementos del equipo será el mínimo necesario para realizar los trabajos dentro del plazo constructivo fijado y estará formado de:

a) Barredora mecánica: será del tipo de cepillo giratorio o de otro tipo que efectúe un trabajo similar, teniendo sus elementos cambiables para su fácil reposición y la rigidez de la cerda será tal que permita un barrido eficaz sin remover el material de la base.

b) Soplador mecánico: montado sobre chasis equipado con llantas neumáticas y deberá efectuar un enérgico soplado, impeliendo el polvo desde el centro de los bordes de la calzada sin causar deterioros en la superficie a barrer.

c) Planta de Mezcla fija: Que permita una producción eficiente y uniforme de la mezcla asfáltica, compuesta de predosificador, el material inerte grueso y fino, secador, cribas de clasificación, silos de almacenaje, dispositivos para el agregado del filler y mezclador. Dispondrá de los elementos de control, para verificar las cantidades de materiales incorporados, secado y temperaturas de los materiales y mezclas.

La capacidad de los silos de almacenaje de los agregados calientes guardará armonía con el régimen de producción.

d) Transporte de la mezcla bituminosa: se efectuará en camiones volcadores, con cajas metálicas de descargas traseras, los que irán tapados perfectamente con una lona asegurada a la caja, a fin de evitar la pérdida de temperatura de la mezcla.

La pérdida de temperatura desde la carga hasta el momento de la descarga no podrá ser superior a 20° C.

Para evitar la adherencia de la mezcla asfáltica se podrá untar la caja de los camiones con una solución de agua jabonosa o aceite lubricante liviano, no permitiéndose hacerlo con nafta, kerosén u otro producto.

e) Distribuidor de materiales asfálticos: Se hará con un distribuidor montado sobre camión con rodado neumático, que aplicará el material bituminoso a presión con uniformidad. Este distribuidor estará constituido de tanque de distribución, que permita medir las cantidades distribuidas y tendrá una tabla de calibración, la que será aprobada por la Inspección; barras de distribución móviles provistas de picos inclinados, con válvulas de cierre rápido, debiendo además poseer tacómetro con tabla de distribución, manómetro para control de la presión, chapas marginales en los extremos de la barra de distribución, etc.

f) Distribuidora mecánica y terminadora: Tendrá tolva receptora de cargado enrasador de fácil regularización y un dispositivo ajustable para distintos espesores y secciones transversales.

g) Transporte de materiales y arrastre de equipos: Todos los vehículos usados para esos fines deberán estar provistos de rodados neumáticos.

h) Aplanadoras mecánicas: Para el cilindrado de la carpeta serán del tipo de tres (3) ruedas o tipo "tándem". En el primer caso tendrá un peso de cinco (5) a siete (7) toneladas y en el segundo los rodillos serán de un ancho no menor de 0,70m (Setenta) ni mayor de 1,20m (Un metro veinte) y la presión por centímetro de ancho de llanta estará comprendida entre 25 (veinticinco) y 45 (cuarenta y cinco) kilogramos/centímetro.

Dispondrá de instalación para el mojado de las ruedas.

i) Rodillos neumáticos múltiples: Serán de dos (2) ejes con cinco ruedas en el posterior y no menos de cuatro (4) en el delantero, dispuesto en forma que abarque el ancho total cubierto por el rodillo. La presión transmitida por cada rueda será como mínimo de treinta y cinco (35) kilogramos por centímetro de ancho de llanta-banda de rodamiento.

j) Rodillo neumático autopropulsado y autoregulable.-

k) Elementos varios: Durante la construcción de la carpeta se dispondrá en obra de: palas, rastrillos, cepillos de piazabal de mangos largos, regadores de mano, pisones metálicos de mano, etc.-

f) Medición y forma de pago:

Este ítem se medirá y certificará por m<sup>2</sup> de carpeta asfáltica terminada y aprobada por la inspección de obra.

En el precio del ítem correspondiente se considerará los costos debidos a: acondicionamiento de la base, imprimación de la misma, transporte y distribución de la mezcla bituminosa, compactación, rellenos de juntas, señalización, mediciones, toma de muestras, ensayos, mano de obra necesaria para completar los trabajos, conservación y toda otra operación concurrente para la construcción de la carpeta de concreto asfáltico de acuerdo a las presentes especificaciones.

## 3. PLANOS

N° de Plano	Especificación - Detalle
R3- 01	PLANIALTIMETRIA PROYECTO PLUVIAL
R3- 02	PERFILES LONGITUDINALES CONDUCTOS PLUVIALES
R3-03	DETALLES DE ESQUINA S/17 DE OCTUBRE, DEAN FUNES Y F.M.ESQUIU
R3-04	DETALLES DE ESQUINA sobre CALLE BOUCHARD Y RAMALES
R3-05	DETALLES DE ESQUINA sobre 12 DE OCTUBRE
R3-06	PLANO TIPO – CORDON CUNETAS
R3-07	PLANO TIPO CONDUCTO CIRCULAR HºAº
R3-08	PLANO TIPO DE CAMARAS DE INSPECCION
R3-09	PLANO TIPO DE SUMIDEROS - PAVIMENTOS Y TIERRA
R4-01	PLANIALTIMETRIA RED VIAL
R4-02	DETALLE URBANO por CALLE ESTRUCTURANTE COMERCIAL CABILDO
R4-03	DETALLE URBANO por CALLE ESTRUCTURANTE CABILDO, ROCA Y MATHEU
R4-04	DETALLE URBANO por CALLE SECUNDARIA O RESIDENCIAL

**4. CONDICIONES PARA LA CONFECCIÓN DEL PLAN DE TRABAJOS**

Dado que las obras se realizarán en barrios habitados por familias numerosas, se deberá tener especial cuidado en las medidas de seguridad de obra y en la organización de las tareas. Mientras se ejecutan las tareas en la vía pública, se proveerá de medios alternativos para posibilitar el acceso a las viviendas a fin de disminuir las consecuencias sociales durante el plazo de obra.

**Plazos de ejecución**

Se prevé que la totalidad de la obra se ejecutará en un plazo de 12 meses.

**Obras que forman parte de la presente licitación**

- Rubro 3: Sistema de desagües pluviales
- Rubro 4: Red vial

**Plan de trabajo**

Las obras se han programado de manera tal de que sean iniciadas el día 02/07/13. La obra de desagües pluviales está planificado que finalicen el día 26/02/14, mientras que en el caso de la obra vial se estima que estará terminada para el día 11/01/14.

La secuencia de las operaciones es la siguiente:

Nº	OBRA	FECHA INICIO	FECHA FINALIZACION	TAREAS INVOLUCRADAS
1	Ramal del conducto de calle Bouchard por calle J.A. Roca entre Los Nogales y Los Robles, y por calle Los Robles entre Roca y Bouchard.	02/07/2013	24/07/2013	Ejecución de badén de Hormigón Excavación y relleno de zanja Excavación y relleno de zanja caños empalme Provisión y colocación de caños de 0.80 m de diámetro: calle Los Robles entre Roca y Bouchard. Provisión y colocación de caños de 0.60 m de diámetro: calle Roca entre Los Nogales y Los Robles. Ejecución de Cámaras de Inspección Tipo A Sumideros LV=2m Sumideros LV=3m
2	Pavimentación calle Roca: entre Estancia Los Remedios y Calle Cabildo, entre Los Nogales y Los Robles, entre Los Robles e Irupé.	02/07/2013	11/08/2013	Apertura de calles Preparación del terreno. Compactación del subrasante en un ancho de 8.34m Sub base de suelo seleccionado de 0.20m de espesor en un ancho de 8.34m Base de suelo cemento al 8% en peso de cemento de 0.15m de espesor en un ancho de 7.34m Carpeta de rodamiento pavimentada con concreto asfáltico de 0.06m de espesor en un ancho de 6.00m Ejecución de cordón cuneta de hormigón simple de 0.67m de ancho final en cada mano



3	Desagüe Pluvial calle 12 de Octubre entre Cabildo y Arroyo Ortega.	27/07/2013	21/12/2013	Ejecución de badén de Hormigón
				Excavación y relleno de zanja
				Excavación y relleno de zanja caños empalme
				Provisión y colocación de caños de 0.80 m de diámetro: entre Los Nogales y Arroyo Ortega
				Provisión y colocación de caños de 0.60 m de diámetro: entre Cabildo y Los Nogales
				Ejecución de Cámaras de Inspección Tipo A
				Sumideros LV=2m
4	Pavimentación calle 12 de Octubre: entre Cabildo y Los Robles, entre Los Robles e Irupé.	12/08/2013	08/09/2013	Sumideros LV=3m
				Apertura de calles
				Preparación del terreno. Compactación del subrasante en un ancho de 8.34m
				Sub base de suelo seleccionado de 0.20m de espesor en un ancho de 8.34m
				Base de suelo cemento al 8% en peso de cemento de 0.15m de espesor en un ancho de 7.34m
				Carpeta de rodamiento pavimentada con concreto asfáltico de 0.06m de espesor en un ancho de 6.00m
				Ejecución de cordón cuneta de hormigón simple de 0.67m de ancho final en cada mano
5	Pavimentación calle Matheu entre Estancia Los Remedios y Amancay.	04/09/2013	05/10/2013	Apertura de calles
				Preparación del terreno. Compactación del subrasante en un ancho de 8.34m
				Sub base de suelo seleccionado de 0.20m de espesor en un ancho de 8.34m
				Base de suelo cemento al 8% en peso de cemento de 0.15m de espesor en un ancho de 7.34m
				Carpeta de rodamiento pavimentada con concreto asfáltico de 0.06m de espesor en un ancho de 6.00m
				Ejecución de cordón cuneta de hormigón simple de 0.67m de ancho final en cada mano
				Ejecución de badén de Hormigón
6	Desagüe Pluvial calle Bouchard entre Los Nogales y Arroyo Ortega.	12/09/2013	02/12/2013	Excavación y relleno de zanja
				Excavación y relleno de zanja caños empalme
				Provisión y colocación de caños de 0.80 m de diámetro: entre Los Nogales y los Robles
				Provisión y colocación de caños de 1.20 m de diámetro: entre Los Robles y el Arroyo Ortega
				Ejecución de Cámaras de Inspección Tipo A
				Sumideros LV=2m
				Sumideros LV=3m
7	Pavimentación calle Bouchard: entre Irupé y Gandulfo, entre Los Nogales y Amancay.	06/10/2013	26/10/2013	Apertura de calles
				Preparación del terreno. Compactación del subrasante en un ancho de 8.34m
				Sub base de suelo seleccionado de 0.20m de espesor en un ancho de 8.34m
				Base de suelo cemento al 8% en peso de cemento de 0.15m de espesor en un ancho de 7.34m
				Carpeta de rodamiento pavimentada con concreto asfáltico de 0.06m de espesor en un ancho de 6.00m
				Ejecución de cordón cuneta de hormigón simple de 0.67m de ancho final en cada mano
				Ejecución de badén de Hormigón
8	Pavimentación calle Cabildo entre Roca y Matheu.	27/10/2013	16/12/2013	Apertura de calles
				Preparación del terreno. Compactación del subrasante en un ancho de 8.34m
				Sub base de suelo seleccionado de 0.20m de espesor en un ancho de 8.34m
				cemento de 0.15m de espesor en un ancho de 7.34m
				concreto asfáltico de 0.06m de espesor en un ancho de 6.00m
				Ejecución de cordón cuneta de hormigón simple de 0.67m de ancho final en cada mano
				Ejecución de badén de Hormigón

9	Pavimentación calles: Las Cina Cinas entre Roca y acceso Escuela E. Osso; Los Nogales entre Roca y acceso Escuela E. Osso; Los Robles entre Roca y Bouchard.	17/11/2013	11/12/2013	Apertura de calles
				Preparación del terreno. Compactación del subrasante en un ancho de 8.34m
				Sub base de suelo seleccionado de 0.20m de espesor en un ancho de 8.34m
				Base de suelo cemento al 8% en peso de cemento de 0.15m de espesor en un ancho de 7.34m
				Carpeta de rodamiento pavimentada con concreto asfáltico de 0.06m de espesor en un ancho de 6.00m
				Ejecución de cordón cuneta de hormigón simple de 0.67m de ancho final en cada mano
10	Pavimentación calle Gandulfo entre Bouchard y Estancia Los Remedios.	14/12/2013	11/01/2014	Apertura de calles
				Preparación del terreno. Compactación del subrasante en un ancho de 8.34m
				Sub base de suelo seleccionado de 0.20m de espesor en un ancho de 8.34m
				Base de suelo cemento al 8% en peso de cemento de 0.15m de espesor en un ancho de 7.34m
				Carpeta de rodamiento pavimentada con concreto asfáltico de 0.06m de espesor en un ancho de 6.00m
				Ejecución de cordón cuneta de hormigón simple de 0.67m de ancho final en cada mano
11	Desagüe Pluvial calle 17 de Agosto entre Irupé y Arroyo Ortega.	19/12/2013	11/01/2014	Excavación y relleno de zanja
				Excavación y relleno de zanja caños empalme
				Provisión y colocación de caños de 0.80 m de diámetro
				Ejecución de Cámaras de Inspección Tipo A
				Sumideros LV=2m
12	Desagüe Pluvial calle Dean Funes entre Catamarca y Arroyo Ortega.	12/01/2014	03/02/2014	Excavación y relleno de zanja
				Excavación y relleno de zanja caños empalme
				Provisión y colocación de caños de 0.80 m de diámetro
				Ejecución de Cámaras de Inspección Tipo A
				Sumideros LV=2m
13	Desagüe Pluvial calle Esquiú entre Gandulfo y Arroyo Ortega.	12/01/2014	26/02/2014	Excavación y relleno de zanja
				Excavación y relleno de zanja caños empalme
				Provisión y colocación de caños de 0.80 m de diámetro
				Ejecución de Cámaras de Inspección Tipo A
				Sumideros LV=2m

### **Momentos críticos**

- Inicio de la secuencia 3 (desde 27-07-13 hasta el 30-09-13): téngase en cuenta la presencia de accesos a la Escuela Enrique de Osso sobre la Calle 12 de octubre entre Las Cina Cinas y Los Nogales, como puntos de alto riesgo que deben ejecutarse en el tiempo pautado y con condiciones de accesibilidad alternativa.
- Inicio de secuencia 4 (desde 12-08-13 hasta 30-08-13): téngase en cuenta la presencia de accesos a la Escuela Enrique de Osso sobre la Calle 12 de octubre entre Las Cina Cinas y Los Nogales, como puntos de alto riesgo que deben ejecutarse en el tiempo pautado y con condiciones de accesibilidad alternativa.
- Secuencia 5 (desde 04-09-13 hasta 05-10-13): comenzar por frente Amancay. Sobre la calle Matheu entre Las Cina Cinas y Los Nogales, se encuentra la U.S. N°9. Por ser una sala de salud no podrá inhabilitarse el acceso vehicular por un plazo máximo de 3 (tres) días pudiendo realizarse durante el fin de semana. Como punto de alto riesgo, esta secuencia debe ejecutarse en tiempo pautado y con condiciones de accesibilidad alternativa.

- Secuencia 8: la calle Cabildo tiene una jerarquía principal en el área. Es preciso que esta secuencia se ejecute en el tiempo pautado y con condiciones de circulación alternativa en las veredas.
- Secuencia 9: téngase en cuenta la presencia de accesos a la Escuela Enrique de Osso como puntos de alto riesgo. La secuencia debe ejecutarse en el tiempo pautado y con condiciones de accesibilidad alternativa.

### **Observaciones y requerimientos para el avance**

Para la correcta ejecución del plan de trabajo es necesario tener en cuenta ciertas acciones en:

- Finalización de la secuencia 2, inicio de la secuencia 3 (desde el 27-07 hasta el 11-08): comenzar las obras de desagüe pluvial sobre la calle 12 de Octubre desde el frente de Cabildo para no obstruir las vías de comunicación de la calles Roca y 12 de Octubre entre Irupé y Los Robles en simultáneo.
- Secuencia 6: comenzar por frente Arroyo Ortega.
- Secuencia 7: esta secuencia depende de su anterior inmediata. Comenzar por frente Arroyo Ortega.

En todos los casos los caños premoldeados correspondiente a la conducción principal y ramales serán de hormigón armado, cualquiera sea la tapada respecto al diámetro interno de la cañería.

Previo al inicio de las tareas contratadas se deberá realizar el replanteo general de la obra y las gestiones ante las prestatarias, municipio, y/o cualquier otro ente, necesarias para el correcto desarrollo de la obra en su conjunto.

En caso de tener que afectar servicios existentes (agua, cloacas, gas, electricidad, pavimentos, etc.), el contratista deberá solicitar los permisos correspondientes a los organismos encargados del mantenimiento o prestatario de los servicios.

La contratista solicitará a la municipalidad un control del tránsito en los frentes de obra si fuese necesario, fundamentalmente en las zonas con movimiento vehicular pesado. Deberá presentar un plan de trabajos con fecha y tiempos de duración de los mismos.

La Empresa contratista deberá efectuar el replanteo planialtimétrico de las obras a ejecutar y establecer los puntos fijos de amojonamiento y nivel con sus correspondientes cotas referidas en su totalidad a cotas I.G.M.

Además de todo lo consignado en las Especificaciones Técnicas sobre las medidas de seguridad, el Contratista deberá dar estricto cumplimiento a lo establecido en las Ordenanzas municipales respectivas, considerándose que con la sola presentación de la Propuesta declara conocerlas y haberlas contemplado.

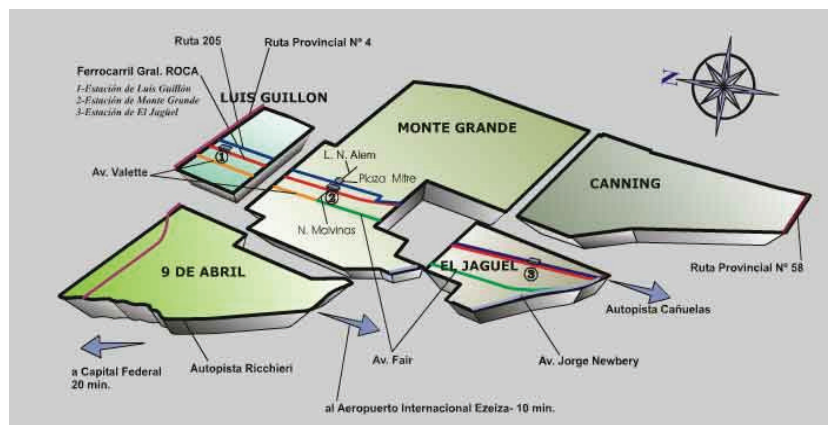
Los frentes de obra deberán estar atendidos, durante el período que media entre la finalización de la jornada de labor y la iniciación de la siguiente, por personal de la Contratista,

5. INFORMACIÓN COMPLEMENTARIA

5.1 Ubicación Geografica

El área de desarrollo del Proyecto, denominada “San Ignacio”, se encuentra en la localidad del El Jagüel, ubicada al noroeste de la Provincia de Buenos Aires, y forma parte del partido de Esteban Echeverría. Se encuentra a una distancia de 23 km de la Ciudad Autónoma de Buenos Aires y a 50 km de la Ciudad de la Plata.

El partido de Esteban Echeverría limita al norte con el partido de la Matanza, al Noroeste con Lomas de Zamora, al este con Almirante Brown, al sudeste con Presidente Perón, al sur con San Vicente, y al oeste con Ezeiza. Posee una superficie de 120 km<sup>2</sup>, y se encuentra dividido en las localidades de Monte Grande (ciudad cabecera), Luis Guillón, 9 de Abril, El Jagüel y Canning.



El área San Ignacio se encuentra localizada en un sector urbano frente al Aeropuerto Internacional de Ezeiza, Buenos Aires, ubicada sobre el acceso Autopista Ezeiza – Cañuelas, entre las calles Estancia Los Remedios, Tomás Alva Edison, Arroyo Ortega y Av. Fair.

## 5.2 Características Generales del Sitio y Alrededores

La región en cuestión se localiza en la zona caracterizada como Distrito C3, es decir, destinada a la localización del equipamiento administrativo, comercial, financiero e institucional, pero destacándose con mayor factor de ocupación de comercios, según las Ordenanzas Municipales N° 214/77 y 218/78 de zonificación y usos de suelo del Código de Planeamiento Urbano de Esteban Echeverría, y se actualizó algunos artículos mediante Expediente N° 4035-27963/88.

En los alrededores, hacia el Norte y Oeste se encuentran predios con la categorización Distrito E1, Zona de Esparcimiento, que incluye áreas con factor de ocupación poblacional más reducidos; al Noreste y Sur como Distrito R4a, Zona Residencial, que comprende pequeñas áreas urbanas en distintos sectores; mientras que al Este y Sudestem se encuentran predios con la misma categorización que el área de estudio.

## 5.3 Acceso al Area San Ignacio

Partiendo desde la Ciudad Autónoma de Buenos Aires, se debe tomar la Autopista 25 de Mayo, y la de Dellepiane, cruzando la Gral. Paz se continua por la Teniente Gral. Pablo Ricchieri, y se ingresa a Ezeiza – Cañuelas hasta la salida de la Av. Fair, accediendo al barrio donde se encuentra el área en estudio.



## 5.4 Caracterización Ambiental del Área San Ignacio

### 5.4.1 Medio Ambiente Natural

#### 5.4.1.1 Clima

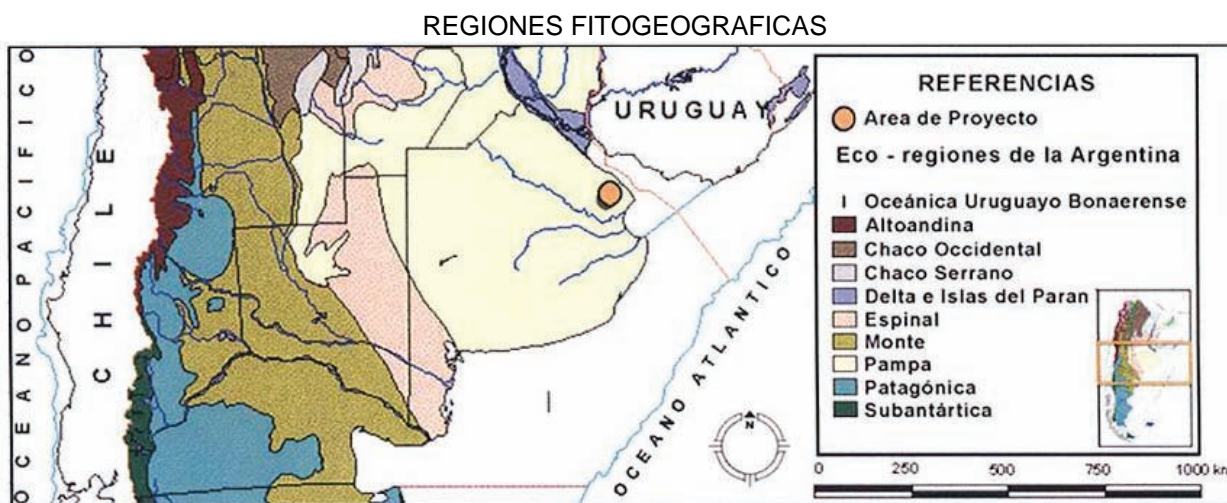
Para la caracterización climática del área (parámetros de temperatura, precipitación, humedad relativa y presión atmosférica) se utilizaron datos correspondientes a la Estación Meteorológica Aeropuerto Ezeiza N° 875.760 SAEZ cuyas coordenadas geográficas son -34,81° de latitud sur y -53,53° de longitud oeste, con una altura de 20 m.s.n.m.. Dicha estación se encuentra aproximadamente a 7 km del barrio El Jagüel. Los gráficos han sido confeccionados con información de la serie que abarca los años 1997-2006 de la estación de referencia.

El verano es caluroso, con una gran mayoría de días soleados. El invierno no es en absoluto riguroso, por cuanto las temperaturas, rara vez bajan de 0 °C.

La cantidad de días al mes con precipitación, se distribuye uniformemente a lo largo del año, con valores típicos de latitudes medias (1026.8 mm al año). Sin embargo, la intensidad es mayor entre octubre y abril. El mes con más precipitación es marzo (119.8 mm).

#### 5.4.1.2 Biogeografía

- **Flora:** el área de estudio se sitúa en la denominada Ecorregión Fitogeográfica denominada Pampa. En sus orígenes previos a la intervención del hombre esta región estaba constituida por un ecosistema de praderas aptas para la agricultura y la ganadería. Esta región se sitúa sobre relieves llanos o suavemente ondulados, con una suave pendiente hacia el Océano Atlántico. Se caracterizaba por la presencia de pastizales templados con gran diversidad de gramíneas y herbáceas, asociados a algunos elementos arbóreos hoy fuertemente modificada por la actividad agropecuaria. Los suelos al ser profundos y muy ricos en nutrientes, constituyen la base productiva para dicha actividad.



En el mapa el círculo color naranja indica el área de estudio. (Fuente: Adaptado de Gómez, D.; Haene, E. y Burkart, R. Administración de Parques Nacionales. 1997)

En cuanto a la flora original de las praderas, estas estuvieron dominadas por ejemplares de *Lithraea ternifolia*, *Fagara coco*, *Acacia caven*, *Celtis pallida*, *Celtis tala*, *Heterothalamus alienus*, *Colletia spinosissima*; y por gramíneas tales como *Festuca hieronymi*, *Stipa tricótoma*, *Aristida sp.*, *Stipa pseudoichu*, *Cortaderia selloana*, *Poa sp.*, *Piptochaetium sp.*, *Andropogon sp.*, *Briza sp.*, *Erianthus sp.*, *Axonopus sp.*, y *Paspalum dilatatum*, entre otros.

Esta Ecorregión Fitogeográfica ha sido alterada en los últimos tiempos por la intervención humana marcando una proporción considerable de la superficie destinada al cultivo.

- **Fauna:** la Ecorregión Pampeana contenía en sus orígenes una gran diversidad faunística nativa de las praderas, caracterizada por la presencia de grandes herbívoros, carnívoros, pero a causa de la intervención antrópica muchos de sus componentes han sufrido una fuerte reducción en sus poblaciones, dado que se ha fragmentado el hábitat.

En cuanto a las especies características podemos citar a *Ozotoceros bezoarticus* (venado de las pampas), *Rhea americana* (ñandú), *Hymenops perspicillatus* (pico de plata), *Rynchotus rufescens*, *Eudromia elegans* (perdices), *Puma concolor* (puma), entre otros.

Con respecto a la presencia de micromamíferos podemos citar a los murinos *Necromys* spp., *Phyllotis darwini*, *Calomys musculinus*; y a los didélfidos *Thylamys pusillus* y *Monodelphis dimidiata*. Estos individuos se los encuentran asociados a las áreas de cultivo aprovechan el recurso para su alimentación la gran variedad de semillas y brotes de pastizal. Las poblaciones faunísticas han resultado significativamente afectadas por la intervención antrópica.

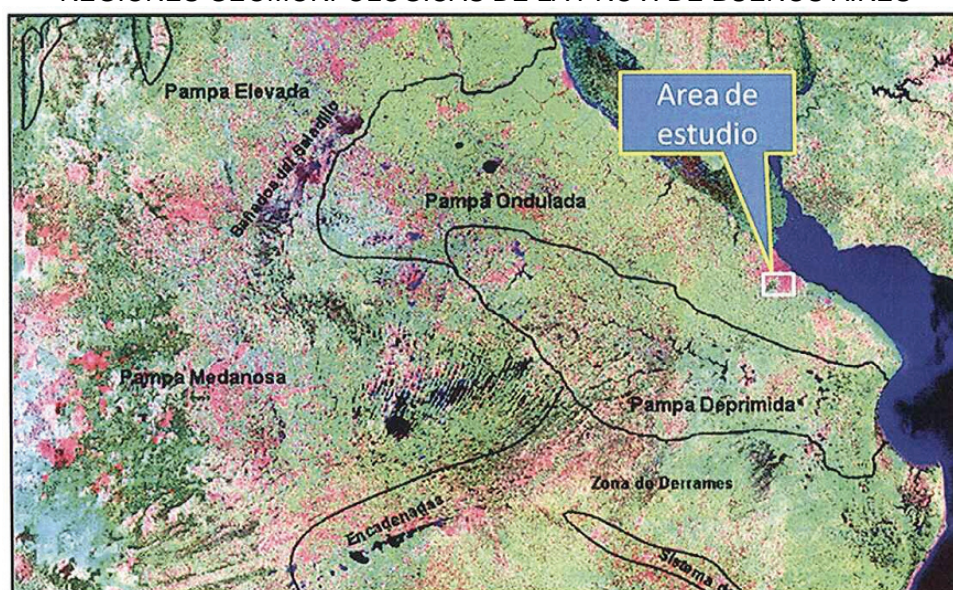
#### 5.4.1.3 Geomorfología

El área San Ignacio se encuentra dentro de la región geomorfológica denominada Pampa ondulada, en el norte de la Provincia de Buenos Aires. Los límites de la región son:

- NE y E la planicie aluvial del río Paraná y el Estuario del Río de la Plata.
- N el aº del Medio y la Pampa Elevada (Prov. de Santa Fé).
- W y SW la Pampa Medanosa.

El límite sur lo constituye la divisoria de aguas con la cuenca del río Salado (Pampa deprimida).

REGIONES GEOMORFOLOGICAS DE LA PROV. DE BUENOS AIRES



La pampa ondulada, se caracteriza por ser un ámbito con pendiente dominante hacia el NE y cotas extremas de 30 metros bnt en la divisoria coincidente con el límite SW y de 0 m en la

ribera del Río de la Plata. Entre dichos ámbitos, los gradientes topográficos extremos varían entre 1,3 y 0,7 m/km.

Dentro de la región llana mencionada, se pueden distinguir dos componentes morfológicos principales (Planicie costera y Llanura alta) y otro que ensambla a los anteriores (Escalón o Barranca costera).

La Planicie costera se extiende en forma de faja paralela a la costa del Río de la Plata, en un ancho de 6 a 1 km, constituyendo un ámbito casi sin relieve, entre cotas 5 y 0 m, lo que limita notoriamente el flujo superficial, lo que da lugar a la formación de un ambiente mal drenado, de tipo cenagoso, con agua subterránea aflorante o a muy poca profundidad (generalmente a menos de 1 m), donde predomina notoriamente la dinámica vertical sobre la lateral, lo que hace que funcione como el principal ámbito de descarga subterránea natural de la región.

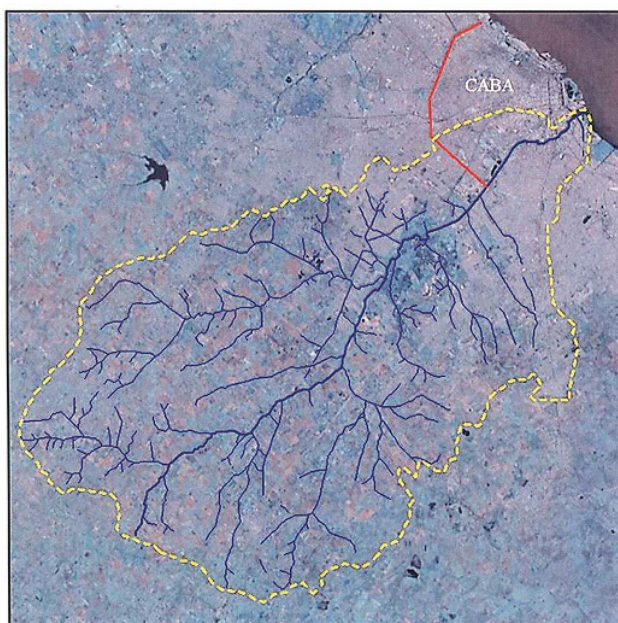
La llanura alta, denominada así por su posición topográfica mas elevada respecto a la Planicie costera, se desarrolla entre cotas 30 y 10 m. Presenta ondulaciones muy suaves originadas por la erosión fluvial y una pendiente topográfica dominante hacia el NE de 1,3 m/km.

Las condiciones morfológicas y geológicas que caracterizan a esta llanura, ejercen notable incidencia en la dinámica y en la química del agua subterránea. Así, en relación a la primera, conforma un ambiente donde domina la infiltración o la recarga, particularmente en las divisorias de aguas superficiales.

El Escalón conforma el ámbito de ensamble entre la Llanura alta y la Planicie costera y se desarrolla aproximadamente entre las cotas de 5 y 10 m, manifestándose con mayor claridad entre la Ciudad de La Plata y el extremo NW de la región.

Las cuencas hidrográficas emplazadas en la región conforman un drenaje superficial exorreico, la dirección del escurrimiento marcadamente NE tiene como nivel de base el sistema fluvial constituido por el Río Paraná y el Estuario del Río de La Plata.

Estas cuencas y subcuencas, presentan características muy diferentes de acuerdo al ámbito morfológico en que se desarrollen.



Cuenca hidrográfica de Río Matanza-Riachuelo (Mosaico satelital Landsat 7)



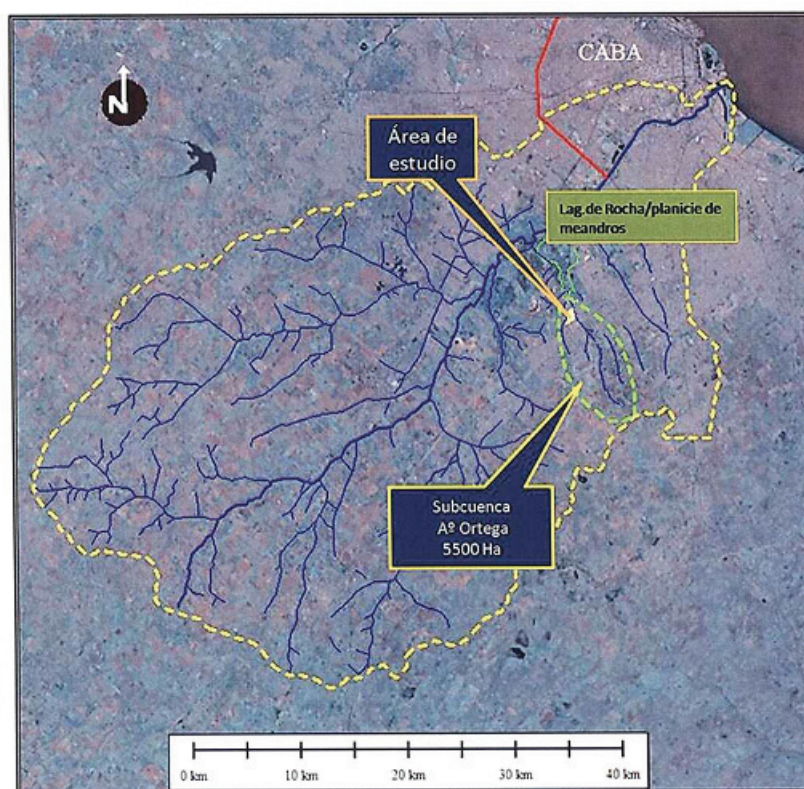
En la llanura alta, tienen bordes bien definidos y los colectores principales presentan trayectorias relativamente rectas, con cauces menores que rar vez superan los 5 m de ancho. Los cauces mayores o llanuras de inundación, por su parte, pueden alcanzar hasta unos 500 m de ancho.

En la planicie costera del Estuario del Río de la Plata, los cauces se tornan divagantes, perdiéndose en el bañado.

La mayoría de los arroyos son de tipo permanente en sus tramos inferiores, por el aporte subterráneo, mientras que en sus tramos medios y altos son intermitentes.

Los cursos de los arroyos correspondientes a la región del Gran Buenos Aires hasta la Ciudad de La Plata, y la Franja Costera Sur del Río de la Plata, presentan distintos niveles de contaminación por tratarse de la zona más antropizada de la región.

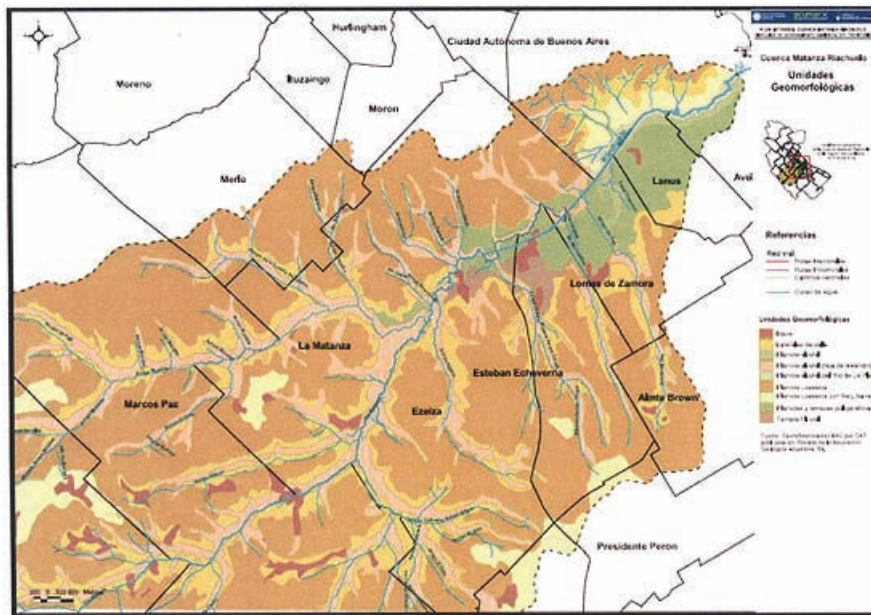
El área de estudio que nos ocupa (El Jagüel) se inscribe en la cuenca baja del arroyo Ortega, en el partido de Esteban Echeverría; en realidad, el arroyo Ortega y su cuenca imbrífera constituyen una subcuenca dentro de la cuenca Matanza-Riachuelo, como se indica en la siguiente imagen, el arroyo Ortega confluye junto con otros arroyos menores, en una zona baja, encharcada (humedal de la Laguna de Rocha, que constituye un nivel de base local contiguo a la planicie de meandros del Río Matanza, colector principal de la comarca.



Ubicación de la subcuenca del Arroyo Ortega en la Cuenca del Río Matanza

El curso del Arroyo Ortega tiene dirección NNW y en su recorrido recibe dos afluentes principales, el Arroyo Medrano, por margen derecha y el Arroyo Rosales por margen izquierda, cuyos cauces, en la cuenca media e inferior, están controlados (canalización y entubamiento) por el desarrollo urbanístico del área. En la cuenca alta el paisaje es suavemente ondulado se puede apreciar la presencia de amplios interfluvios con extensos encharcamientos favorecidos por la antropización creciente en el área (apertura de calles y terraplenes viales).

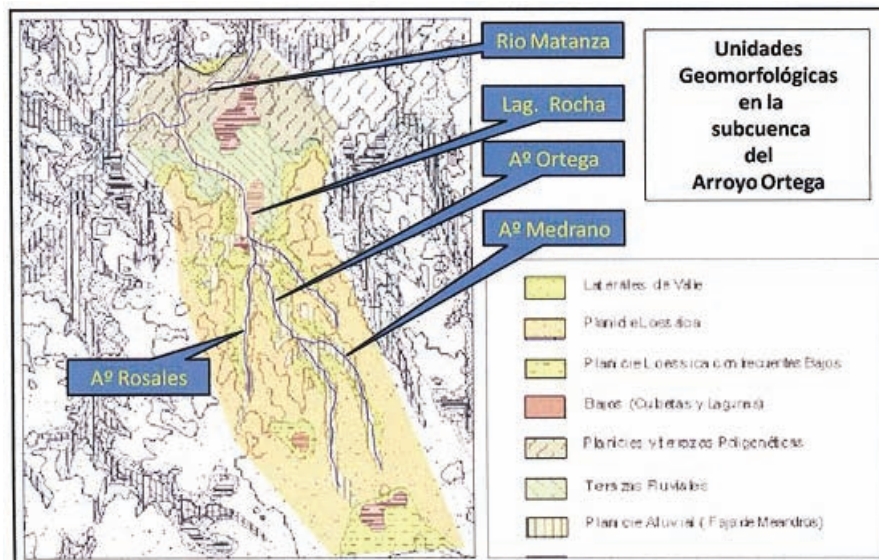
La pendiente general del arroyo Ortega en su recorrido de aproximadamente 10 km desde sus nacientes hasta el humedal de la Laguna de Rocha es de 1,5 o/oo.



Mapa Geomorfológico

Fuente: elaborado por Componente Ordenamiento Ambiental del Territorio (ACUMAR). 2008

Compilando los mapas geomorfológicos precedentes, en la subcuenca del arroyo Ortega pueden distinguirse las siguientes unidades geomorfológicas:



Proceso dominante	Unidad geomorfológica	Relieve relativo	Estabilidad pendientes	Potencial inundación	Susceptibilidad contaminación
Eólico	Planicie loessica	Moderado 1% < pend < 20 %	Alta	Bajo	Variable
Fluvial	Laderas de valles	Moderado 1% < pend < 20 %	Variable		
	Planicies y terrazas fluviales	Bajo pend < 1%	Variable	Alta	Alta

#### 5.4.1.4 Geología

En la Provincia de Buenos Aires pueden distinguirse, por sus características geológicas, seis provincias geológicas. Definimos como tal a una región caracterizada por una determinada sucesión estratigráfica propia y rasgos geomorfológicos peculiares, todo ello como expresión de una particular historia geológica. Además posee límites más o menos definidos, pudiendo presentar transición con provincias geológicas vecinas. Ellas son:

- Tandilia
- Ventania
- Cuenca del Río Colorado
- Llanura Interserrana Bonaerense
- Cuenca del Río Salado
- Llanura Chaco-Pampeana

El Área en Estudio se halla ubicada en la provincia geológica denominada Llanura Chaco-Pampeana, también denominada Llanura Chaco-Bonaerense. Toda la zona es llana, caracterizada por la presencia de una cubierta Cenozoica continental y marina que se apoya directamente en rocas Precámbricas y/o Paleozoicas, sin que aparezca en la columna, sedimentos Cretácicos. Esta área de escaso relieve ocupa la mayor parte de la superficie de la provincia.

En la llanura de la Provincia de Buenos Aires podemos diferenciar cuatro aéreas bien definidas, en cuanto a las características de los sedimentos superficiales y sus relaciones estratigráficas: 1) Área Meridional, 2) Área Interserrana y Pedemontana, 3) Área Central y 4) Área Noroccidental.

En el área de nuestro interés es la denominada Central. Esta caracterizada por presentar en su mayor extensión superficial “sedimentos pampeanos”, de edad esencialmente pleistocena, conocidos como Ensenadense y Bonaerense. En las depresiones constituidas por los cuerpos lacustres o en las vecindades de los cursos fluviales, se encuentran distribuidos en forma restringida los sedimentos conocidos como Lujanense y Platense. En general se trata de limos y arenas con fracciones subordinadas de arena y arcilla o bien de limo y arcilla respectivamente. En ocasiones estos sedimentos pueden presentar intercalaciones de rodados de menos de 2 cm de diámetro, constituido por tosca o por “sedimentos pampeanos” más antiguos.

##### 5.4.1.4.1 Características de los Sedimentos Pampeanos

Bajo esta denominación informal consideraremos a todos los sedimentos constituidos preferentemente por una fracción de limo más abundante que las fracciones de arena y arcilla subordinadas, distribuidas en la mayor parte del territorio de la Provincia de Buenos Aires.

En general presentan aspecto masivo, aunque localmente pueden presentar una grosera estratificación. Su comparación es algo pronunciada y casi siempre bastante mayor que en los seres conocidos mundialmente, aumentando en sus zonas donde se hace presente el carbonato de calcio con aspecto estratiforme de diferentes espesores, desde algunos centímetros hasta algunos metros. Otras veces la tosca se puede presentar como muñecos o con aspectos radiciformes, y en ocasiones constituyendo rodados de variadas dimensiones que se agrupan en lentes más o menos definidos.

El color es generalmente castaño con distintas tonalidades que van del amarillento al rojizo oscuro, aunque en algunas oportunidades, como ocurre en la Fm. Ensenada o en la Fm. Buenos Aires, pueden intercalarse lentes de color amarillentos hasta verdosos.

Su composición mineralógica es bastante homogénea, se mantiene bastante constante en las fracciones de arena y limo grueso donde las plagioclasas, la ortoclasa, el cuarzo y las pastas volcánicas no varían mayormente en proporción, en cambio el vidrio volcánico resulta sumamente variable.

Los limos medianos y finos varían en composición pues aumenta el vidrio volcánico y la montmorillonita mientras disminuyen los demás componentes. El carbonato de calcio se encuentra en porcentajes bajos, menores al 1% aunque excepcionalmente pueden alcanzar el 3% y aun el 5%.

Los afloramientos en nuestra zona, comienzan con el Ensenadense (Pampeano Inferior) muy similar al superior, pero mucho más compacto, con una considerable cantidad de concreciones y con una capa de origen marino-interensenadense de color pardo verdoso, algo arenoso y aglomerada por cemento calcáreo con impresiones de moluscos marinos. En la capital Federal esto se constata mediante perforaciones y excavaciones.

Para tener un panorama completo de la geología de este sector de la cuenca es necesario conocer la información de subsuelo que han sido proporcionada tanto por sondeos realizados con objetivos petroleros o de búsqueda de aguas subterráneas, como por investigaciones geofísicas.

El relleno sedimentario en la zona comienza con sedimentos de la Fm. Olivos, la cual se asienta directamente sobre el basamento Precámbrico el cual fue detectado en la perforación Jardín Zoológico a -286 m y que aflora en la Isla Martín García.

La Fm. Olivos es conocida desde antiguo en el subsuelo de la provincia como "Mioceno Rojo" o "Rojo". Compuesta de arenas rojas a conglomeradas de color pardo rojizo, amarillento o grisáceas a verde claro, cuarzosas o de grano subangular a subredondeado, con nódulos de yeso, anhidrita y cemento calcáreo. Alterna con fangolitas y arcillas arenosas pardo rojizas, con nódulos de yeso y anhidrita, y escasa mica.

La Fm. Paraná o "Mioceno Verde" o "Verde" está compuesta por arcillitas gris verdosas, oscuras, algo micáceas y calcáreas, compactas, con yeso, restos carbonosos, intercalaciones tobáceas, con abundante contenido fosilífero. El ambiente marino en general nerítico. Abarca todo el Mioceno Medio y Superior.

La Fm. Paraná es cubierta sin discordancia por las "Arenas Puelches", de edad Eocuartaria. Está compuesta por arenas cuarzosas blancas a pardo amarillentas claras, a veces ferruginosas, con escasa a nula cementación. Son depósitos fluviales.

#### 5.4.1.5 Recursos Hídricos

##### 5.4.1.5.1 Recursos Hídricos Superficiales

El área en estudio corresponde hidrogeológicamente a la porción baja de la Cuenca de Río Matanza-Riachuelo, en las cercanías de un tramo que fue modificado respecto de las condiciones originales.

Esta Cuenca limita al Norte y Noreste con la Cuenca del Río Reconquista; al Sudoeste y Sur, con la del Salado; al Sudeste, con la del Samborombón; y al Este y Noreste, con la Subcuenca del Río Matanza Inferior.

La morfología muestra una uniformidad bastante marcada, donde la llanura posee una pendiente media de 3,5 m/Km, pudiendo diferenciarse tres unidades que se corresponden con las propiedades geohidrológicas:

Llanura Alta ocupa las divisorias de la Cuenca en el Noroeste, Oeste y Sur. Tiene escasa pendiente y es levemente convexa. Los cuerpos de agua comprenden lagunas y bañados inconexos, relictos de una red de drenaje antiguamente más desarrollada y cabeceras de algunos tributarios intermitentes y efímeros menores.

Llanura Intermedia, presenta mayor pendiente, con una red de drenaje más densa e integrada, existiendo algunos bañados y lagunas recientemente capturados o próximos a serlo.

Llanura Baja, está compuesta por los valles principales y sus áreas de inundación que incrementan su desarrollo hacia la desembocadura conforme disminuye la pendiente y aumentan los volúmenes de agua superficiales. Abarca un 10% de la Subcuenca y predomina la descarga de aguas freáticas.

#### 5.4.1.5.2 Recursos Hídricos Subterráneos

Debido a las características hidrogeológicas, el Puelche es considerado un acuífero multiunitario en el que la interrelación de las subunidades depende de la mayor o menor permeabilidad de los sedimentos que lo separan. Existen tres subunidades productivas:

- Sección Superior: Subacuífero Epipuelche
- Sección Media: Subacuífero Puelche
- Sección Inferior: Subacuífero Hipopuelche
- Sección Superior o Epipuelche

Este subacuífero está directamente relacionado con los factores antropogénicos, meteorológicos e hidrológicos superficiales.

Se encuentra alojado en sedimentos del Pampeano y Post-Pampeano. Se distinguen dos niveles; uno libre, correspondiente a la capa freática; y otro de carácter semiconfinado. Se estima una porosidad de 20 a 25 % y una permeabilidad de 0,5 a 5 m/día. La transmisibilidad se puede estimar de 100 a 300 m<sup>3</sup>/día.

Considerando la baja pendiente de la capa freática, menor que aún la topográfica, la porosidad y el coeficiente de permeabilidad, el escurrimiento subterráneo se hace sumamente lento, con velocidades efectivas máximas medias que apenas superan los 50 cm/día.

Los niveles por períodos deplecivos y de recuperación, varían en 9 m, vinculados a fenómenos climáticos.

Sección Media o Subacuífero Puelche: geohídricamente conforma subunidades, que en estado natural, se corresponden con las distintas cuencas fluviales.

Es uniforme, de tipo isotrópico homogéneo, con diferencias locales por intercalaciones de lentes de distinta permeabilidad causadas por variaciones de empaquetamiento, forma y tamaño de los clastos, que generan una anisotropía restringida.

La morfología de la superficie piezométrica es, a grandes rasgos, semejante a la freática, observándose zonas no disturbadas y otra disturbada con respecto a las condiciones naturales. La zona no disturbada es radial divergente, a partir de las áreas de recarga principales en los interfluvios. La zona disturbada presenta conos de depresión, forma típica de ambientes de llanura con acuíferos explotados intensamente en áreas reducidas

Los límites laterales son de tipo hidrológico y coinciden con los topográficos de las cuencas fluviales, observándose claramente las divisorias de los ríos Samborombón, Matanza y Reconquista.

La base está marcada por la presencia de sedimentos acuicludios. El techo es relativamente permeable, y está constituido por sedimentos acuitardos.

En la zona disturbada, los límites laterales han sido modificados por la explotación del hombre, dependiendo su movilidad de la intensidad de la misma. El límite superior ha desaparecido totalmente a causa de la depleción total del Epipuelche.

El coeficiente de Darcy se estima entre 8 y 30 m/día, la porosidad efectiva entre 15 y 20 % , pudiendo superarla.

Desde el punto de vista de la recarga, el subacuífero es autóctono, produciéndose en forma indirecta a través del Epipuelche.

En su estado natural el subacuífero descarga regionalmente en el sistema Paraná-del Plata. El carácter filtrante del techo hace que aparezcan áreas de recarga predominantemente en los interfluvios, y de descarga en los tributarios principales.

La descarga artificial, localmente, ha transformado al Río de la Plata en influente.

La transmisibilidad es de alrededor de 500 m<sup>3</sup>/día. El gradiente medio varía entre 2 y 0.8 m/Km. Las reservas geológicas pueden estimarse entre 20 y 50 Km<sup>3</sup> para 0.04 y .01 de almacenamiento.

#### Sección Inferior o Acuífero Hipopuelche

Existe escasa información, dada por pozos de exploración geológica. La transmisibilidad se estima en 500m<sup>3</sup>/día.

Si bien por hipótesis de trabajos (EASNE, 1972) se lo ha considerado como un subacuífero dentro de la unidad general, teniendo en cuenta las arcillas que constituyen su techo, su independencia del sistema debe ser mayor que en los niveles superiores.

#### 5.4.1.5.3 Calidad

La sección superior o acuífero Epipuelche es la más afectada por la contaminación. La densidad demográfica y la mala distribución y construcción de pozos provocaron una intensa contaminación bacteriológica.

#### 5.4.1.5.4 Usos reales y potenciales

Un manejo adecuado del acuífero Epipuelche muestra posible incrementos de reservas potenciales.

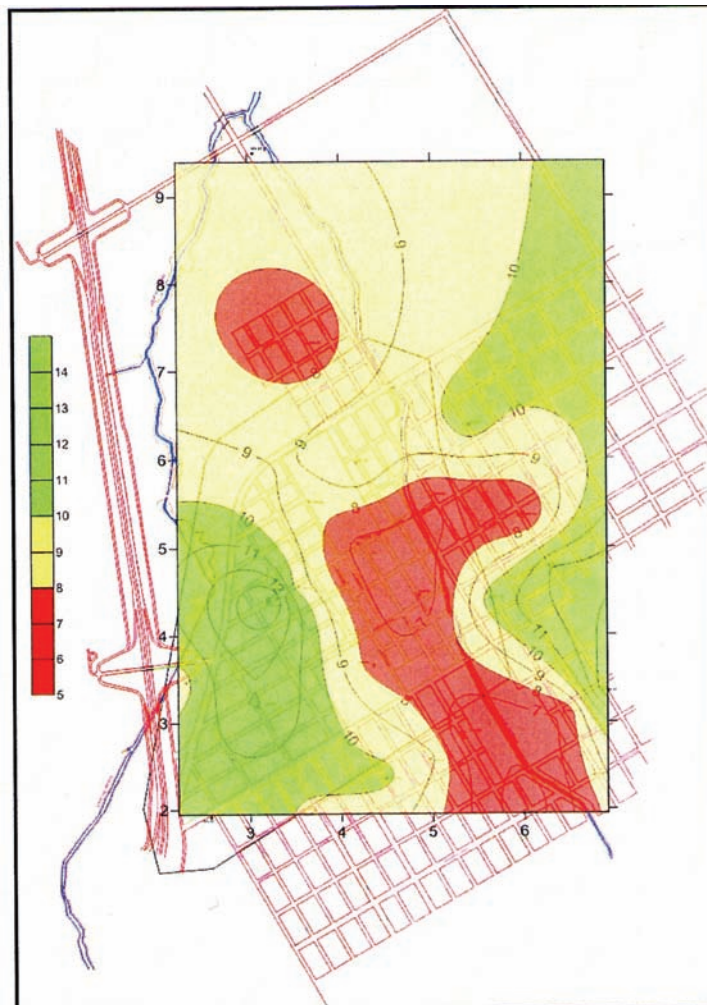
#### 5.4.1.5.5 Estudio de Suelos e Hidrología Subterránea

Entre los días 7 de diciembre de 2010 y 6 de enero de 2011, la empresa Demison S.A con la participación de los inspectores de la Coordinación de Calidad Ambiental de ACUMAR y la Subsecretaría Agencia Medio Ambiente de la Municipalidad de Esteban Echeverría, llevo a cabo un "Estudio de Suelos e Hidrología Subterránea" el cual consistió en el análisis de la

Prospección Geofísica mediante Geoeléctrica, aplicando Sondeos Eléctricos Verticales (SEV) y Tomografía Geoeléctrica (TGE).

El objetivo general de este trabajo consto en la evaluación y caracterización del nivel de extensión de la contaminación del las capas y suelo por cromo total y cromo hexavalente en el área sujeta a estudio, y la subsecuente identificación del nivel del Acuífero Puelches de zonas libres de la contaminación investigada dentro del área.

Los estudios arrojaron como resultado las siguientes curvas iso-resistivas, en las cuales se pueden apreciar dos zonas anómalas (en rojo), que podrían corresponder a dos eventos de contaminación inconexos e independientes, probablemente de distinto origen. Esto permitió diagramar una pluma de contaminación o área anómala.

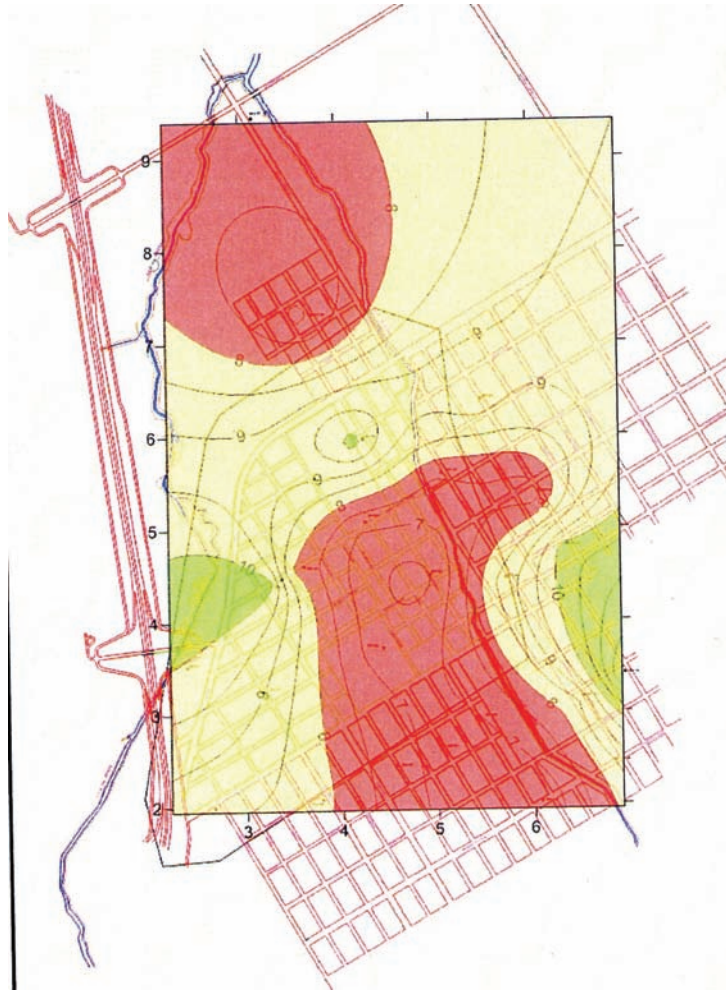


Curva de Isoresistividades. Profundidad de Investigación hasta 8 metros  
Fuente: SEV. Estudio de Suelos e Hidrología Subterránea. Informe N° 2 Geofísico. Consultora Demison S.A.



Curva de Isoresistividades. Profundidad de Investigación hasta 12 metros  
Fuente: SEV. Estudio de Suelos e Hidrología Subterránea. Informe N° 2 Geofísico. Consultora Demison S.A.





Curva de Isoresistividades. Profundidad de Investigación hasta 16 metros  
Fuente: SEV. Estudio de Suelos e Hidrología Subterránea. Informe N° 2 Geofísico. Consultora Demison S.A.

Número de Tomografía	Inicio línea (WGS84)	Fin línea (WGS84)	Ubicación
1	S 34°49'26.7" W 58°29'57.7"	S 34°49'21.5" W 58°30'04.8"	Predio SUTNA
2	S 34°49'30.1" W 58°29'44.2"	S 34°49'26.8" W 58°29'46.5"	A lo largo del arroyo Ortega
3	S 34°48'22.3" W 58°29'48.3"	S 34°49'16.0" W 58°29'52.3"	A lo largo del arroyo Ortega desde T.Edison
4	S 34°49'08.9" W 58°29'49.9"	S 34°49'15.5" W 58°29'45.1"	Catamarca 630 entre 12 de octubre y J.A.Roca
5	S 34°49'11.1" W 58°29'55.0"	S 34°49'14.8" W 58°30'02.1"	J.A.Roca 2325 entre Aguaribay e Irupé
6	S 34°49'32.9" W 58°29'44.9"	S 34°49'37.3" W 58°29'54.6"	Laprida 2500
7	S 34°49'23.0" W 58°29'50.0"	S 34°49'19.0" W 58°29'53.0"	Esq. Aguaribay y 25 de mayo
8	S 34°49'38.2" W 58°29'35.8"	S 34°49'42.3" W 58°29'43.8"	Lopez y Hernandez
9	S 34°49'13.6" W 58°30'10.2"	S 34°49'17.6" W 58°30'18.2"	Esq. Bouchard y Cinas Cinas
10	S 34°49'03.8" W 58°30'11.6"	S 34°49'10.2" W 58°30'06.8"	Esq. Amancay y Esquiú
11	S 34°48'52.6" W 58°29'57.5"	S 34°48'56.7" W 58°29'55.0"	La Rioja 1036
12	S 34°49'20.1" W 58°29'50.2"	S 34°49'16.2" W 58°29'42.6"	Esq. San Luis y 25 de mayo
13	S 34°49'24.6" W 58°29'42.1"	S 34°49'22.1" W 58°29'44.0"	Detrás de la fábrica – calle pública
14	S 34°49'24.0" W 58°30'25.1"	S 34°49'31.2" W 58°30'27.1"	frente acceso Av. Fair

Cuadro de Coordenadas de las líneas de Tomografía Geoeléctrica (TGE)

Fuente: Estudio de Suelos e Hidrología Subterránea. Informe N° 2 Geofísico. Consultora Demison S.A.

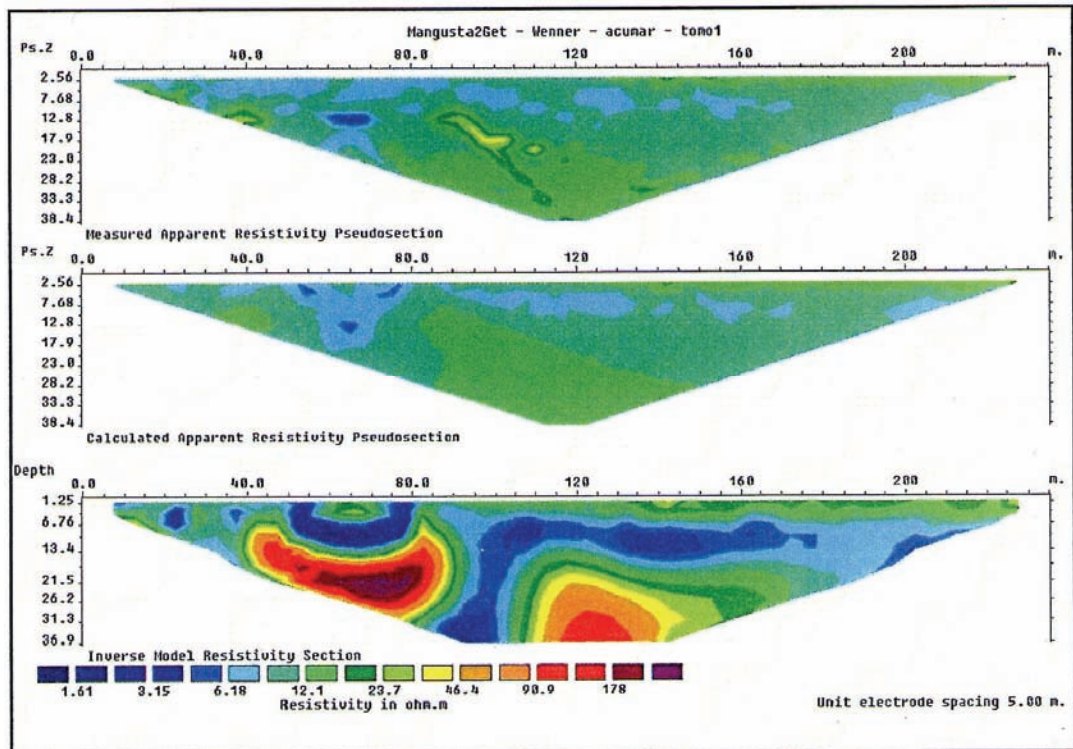


Imagen Tomografía Geoeléctrica N° 1 (TGE)

Fuente: Estudio de Suelos e Hidrología Subterránea. Informe N° 2 Geofísico. Consultora Demison S.A.

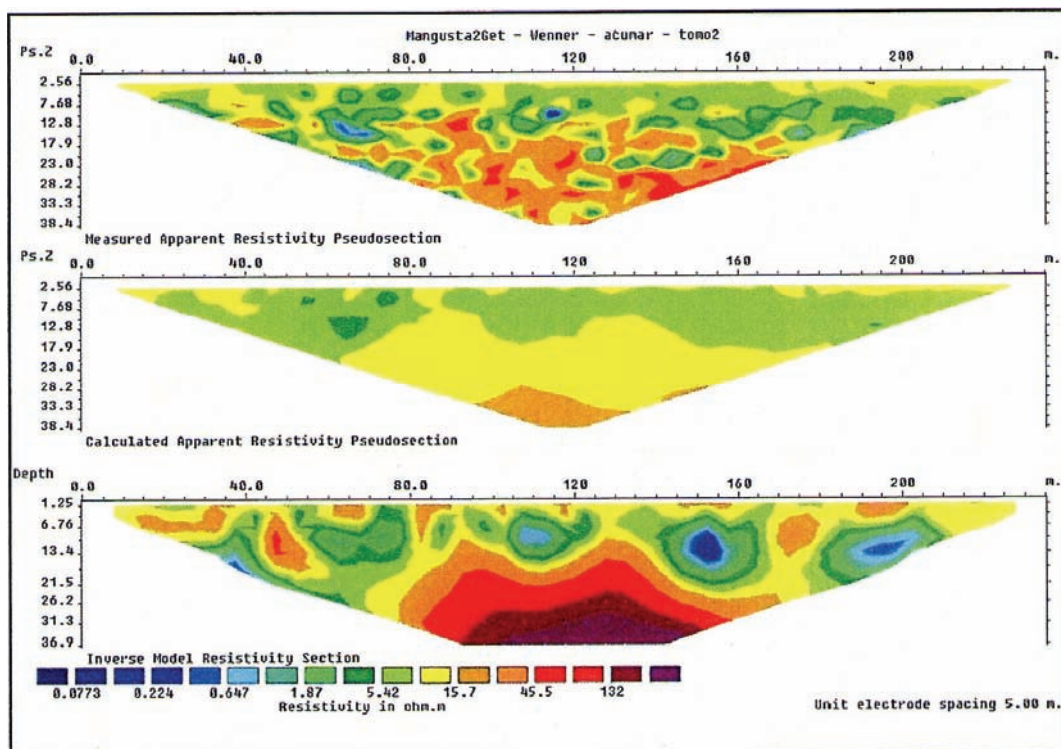


Imagen Tomografía Geoeléctrica N° 2 (TGE)

Fuente: Estudio de Suelos e Hidrología Subterránea. Informe N° 2 Geofísico. Consultora Demison S.A.

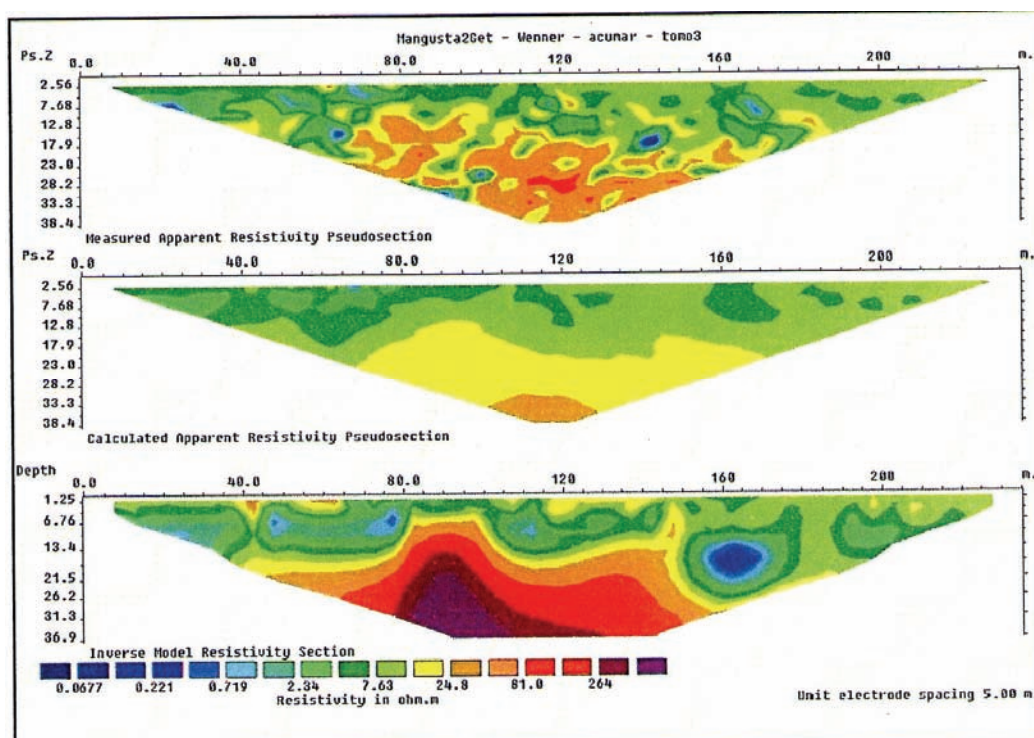


Imagen Tomografía Geoeléctrica N° 3 (TGE)

Fuente: Estudio de Suelos e Hidrología Subterránea. Informe N° 2 Geofísico. Consultora Demison S.A.

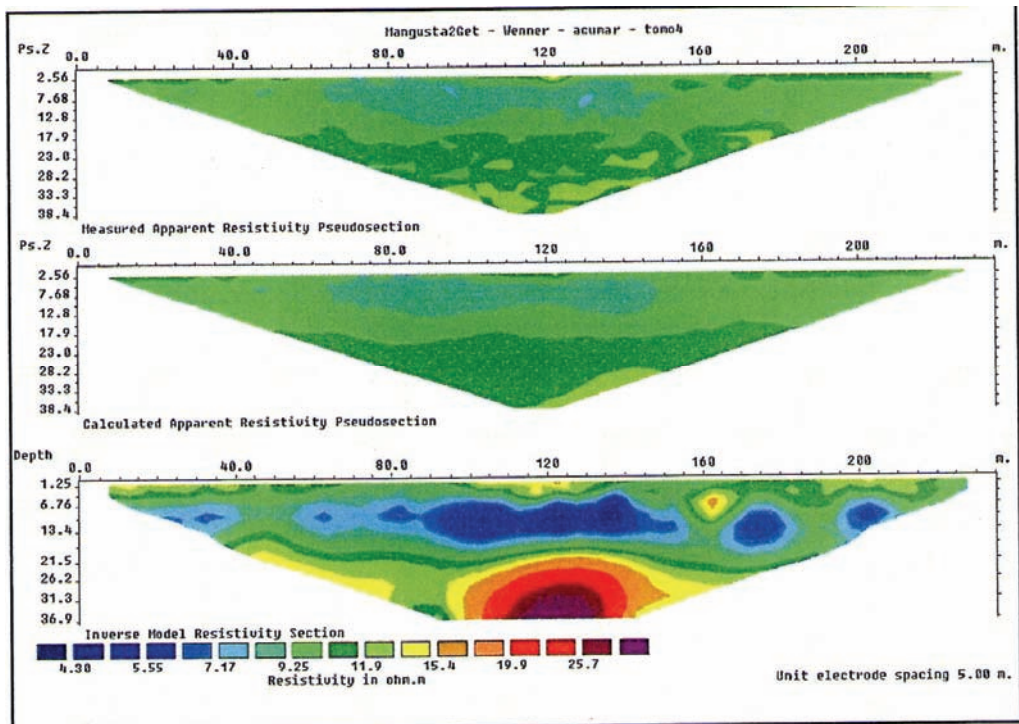


Imagen Tomografía Geoeléctrica N° 4 (TGE)

Fuente: Estudio de Suelos e Hidrología Subterránea. Informe N° 2 Geofísico. Consultora Demison S.A.

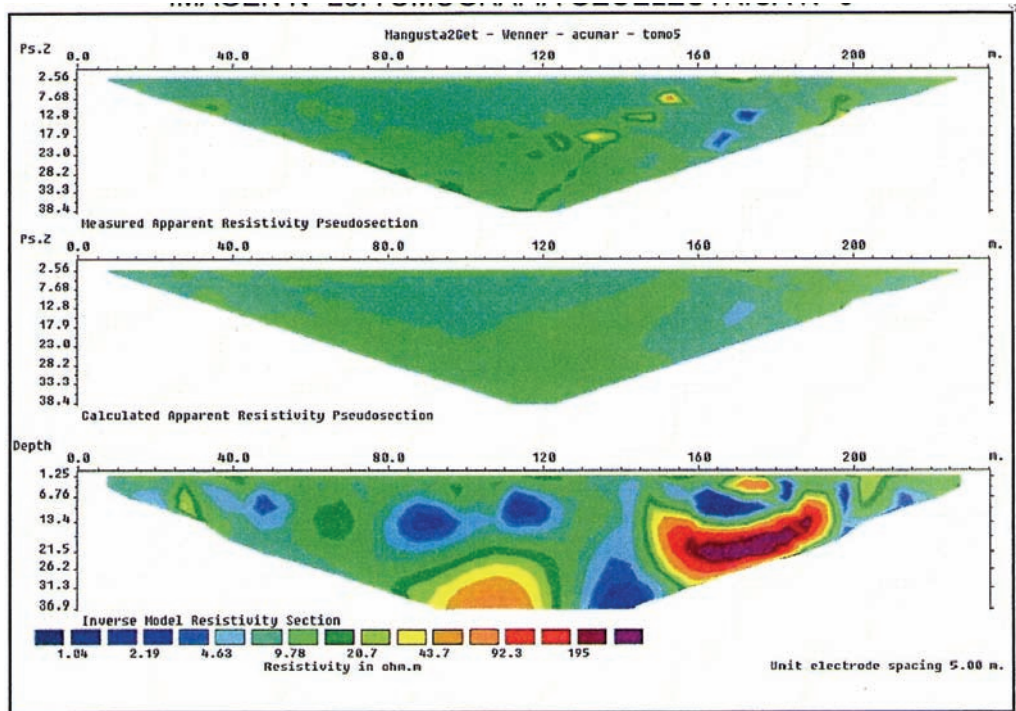


Imagen Tomografía Geoeléctrica N° 5 (TGE)

Fuente: Estudio de Suelos e Hidrología Subterránea. Informe N° 2 Geofísico. Consultora Demison S.A.

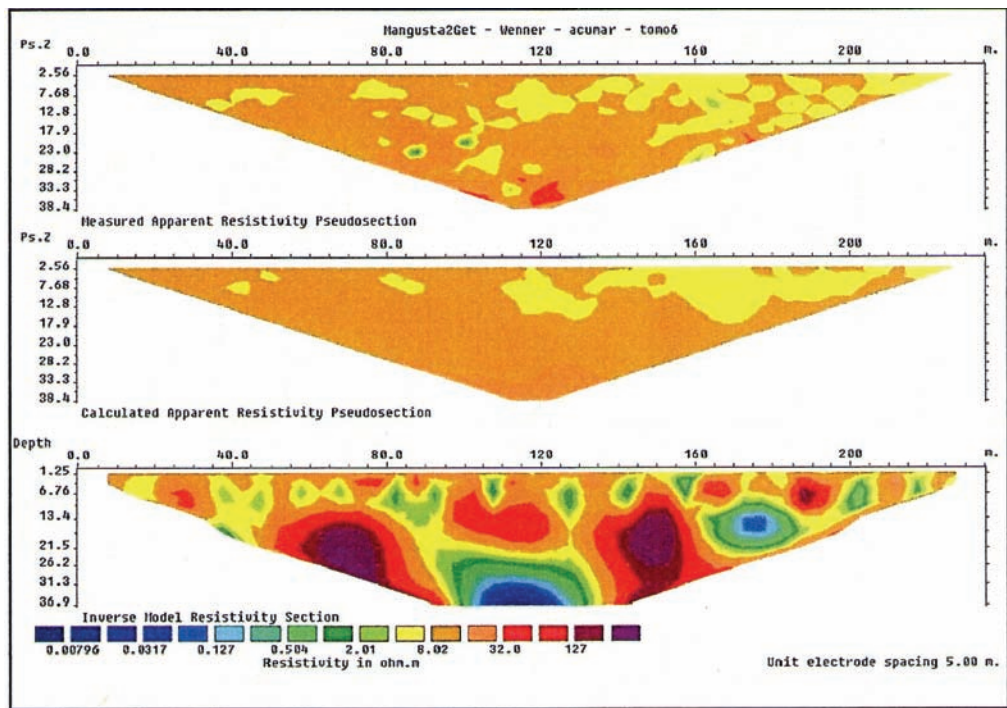


Imagen Tomografía Geoeléctrica N° 6 (TGE)

Fuente: Estudio de Suelos e Hidrología Subterránea. Informe N° 2 Geofísico. Consultora Demison S.A.

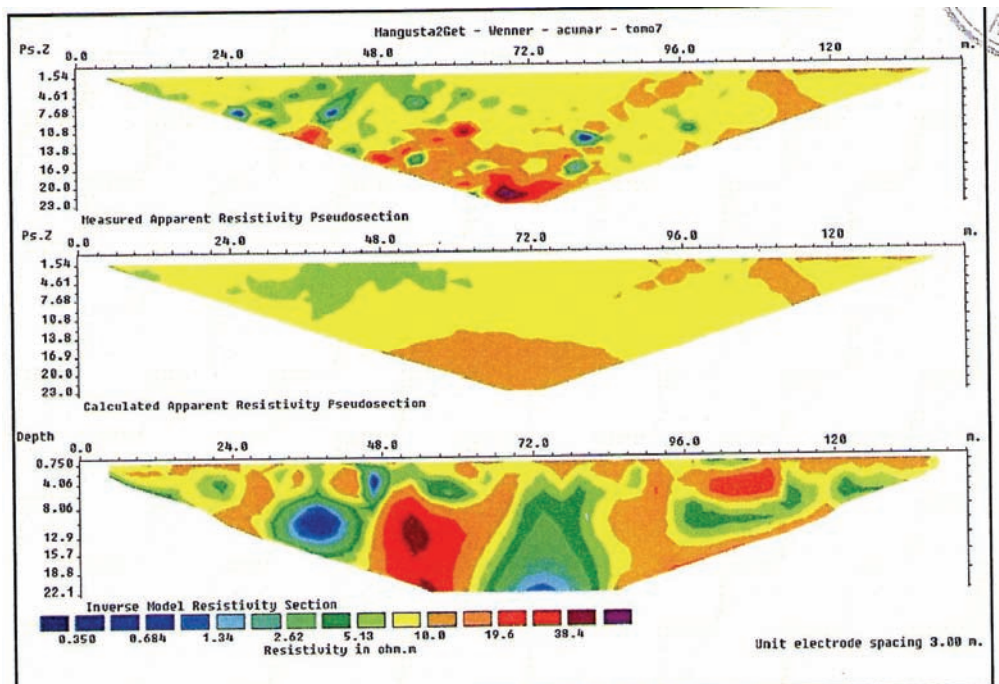


Imagen Tomografía Geoeléctrica N° 7 (TGE)

Fuente: Estudio de Suelos e Hidrología Subterránea. Informe N° 2 Geofísico. Consultora Demison S.A.

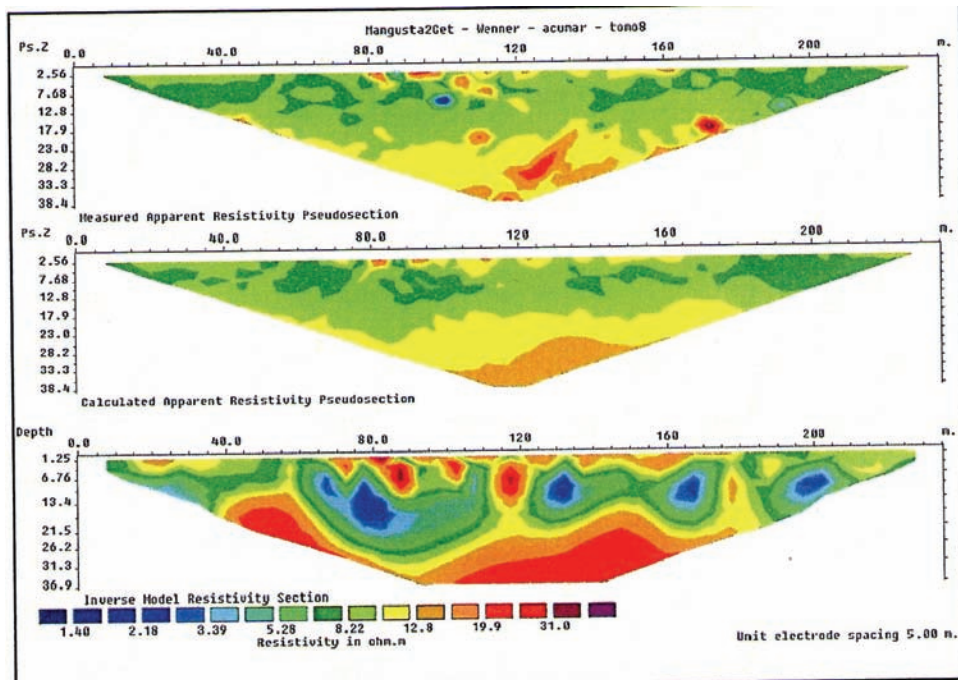


Imagen Tomografía Geoeléctrica N° 8 (TGE)

Fuente: Estudio de Suelos e Hidrología Subterránea. Informe N° 2 Geofísico. Consultora Demison S.A.

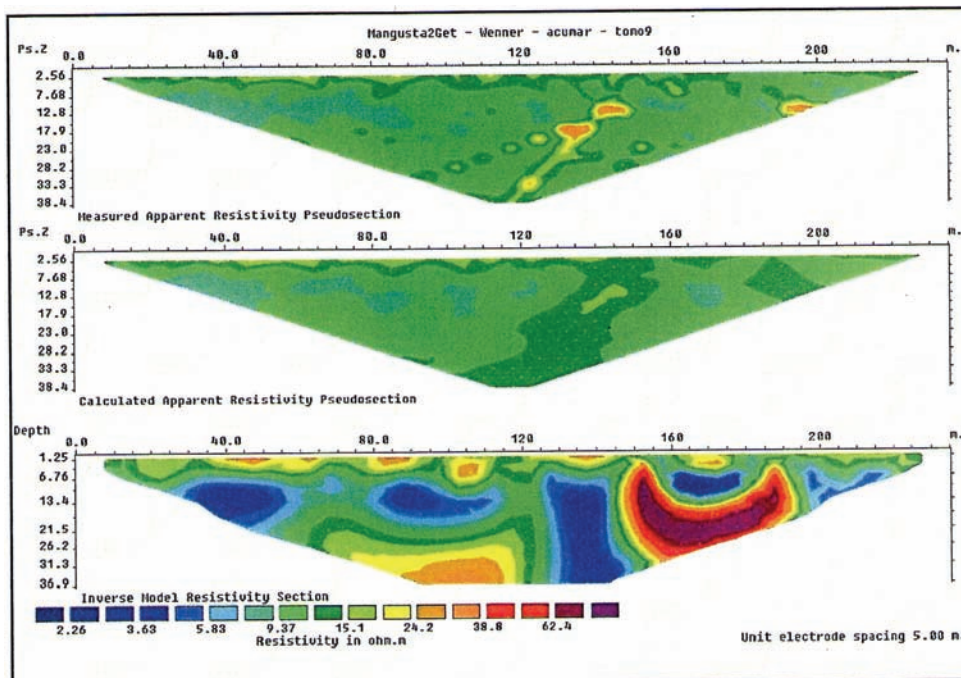


Imagen Tomografía Geoeléctrica N° 9 (TGE)

Fuente: Estudio de Suelos e Hidrología Subterránea. Informe N° 2 Geofísico. Consultora Demison S.A.

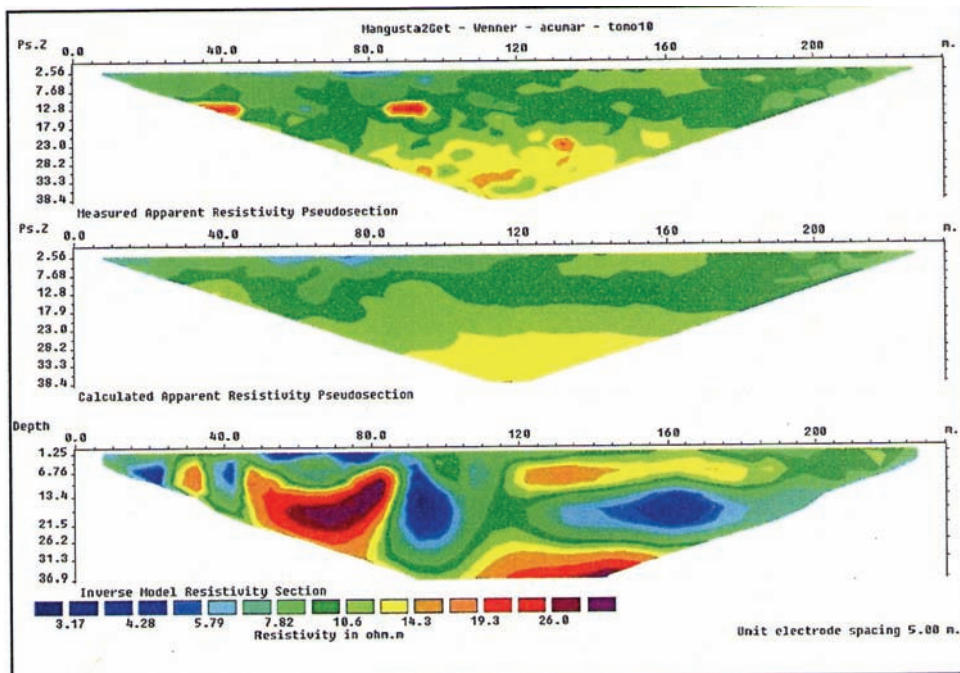


Imagen Tomografía Geoeléctrica N° 10 (TGE)

Fuente: Estudio de Suelos e Hidrología Subterránea. Informe N° 2 Geofísico. Consultora Demison S.A.

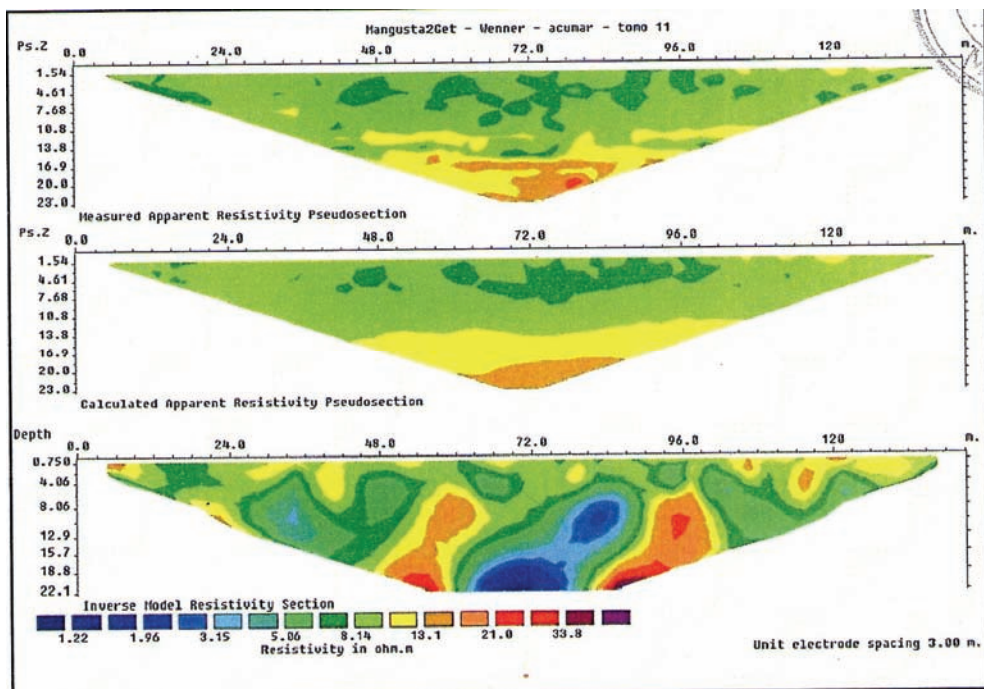


Imagen Tomografía Geoeléctrica N° 11 (TGE)

Fuente: Estudio de Suelos e Hidrología Subterránea. Informe N° 2 Geofísico. Consultora Demison S.A.

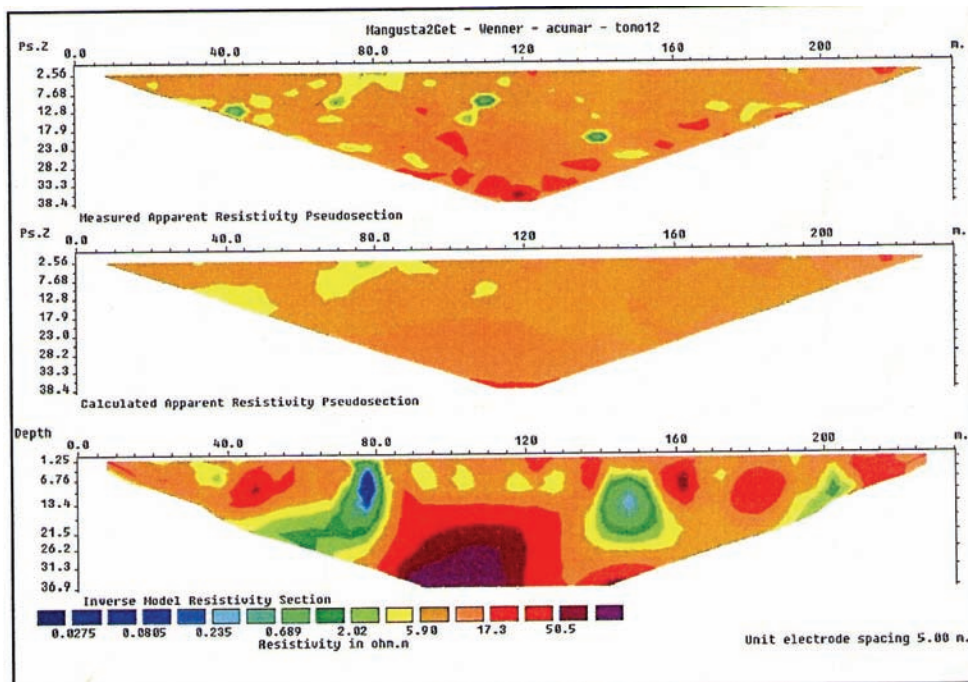


Imagen Tomografía Geoeléctrica N° 12 (TGE)

Fuente: Estudio de Suelos e Hidrología Subterránea. Informe N° 2 Geofísico. Consultora Demison S.A.

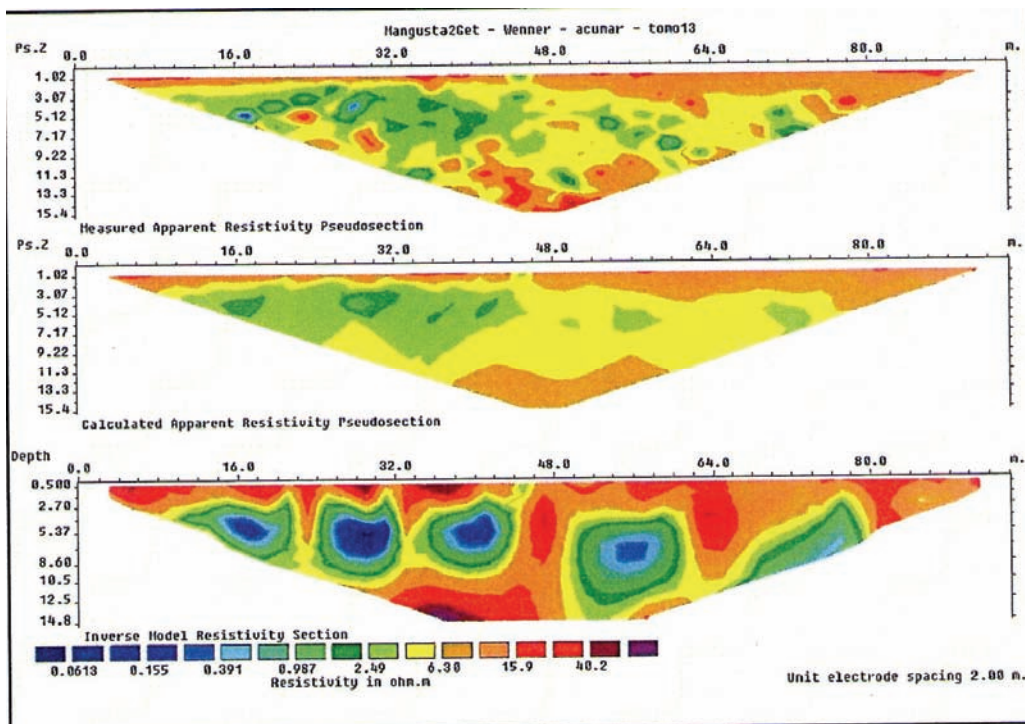


Imagen Tomografía Geoeléctrica N° 13 (TGE)

Fuente: Estudio de Suelos e Hidrología Subterránea. Informe N° 2 Geofísico. Consultora Demison S.A.



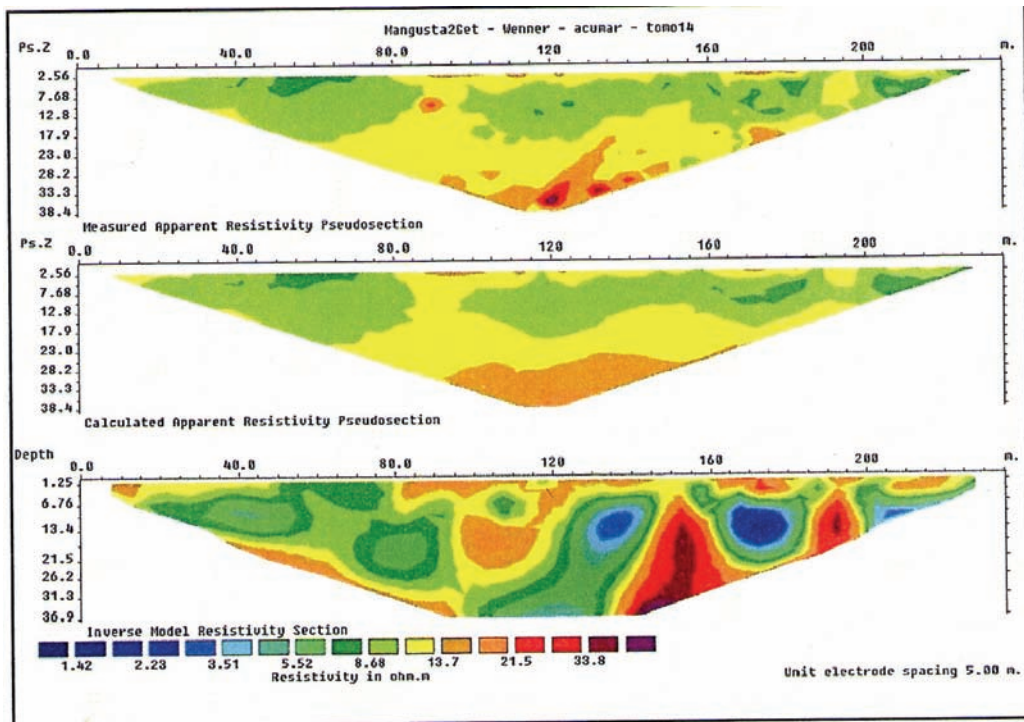


Imagen Tomografía Geoelectrica N° 14 (TGE)

Fuente: Estudio de Suelos e Hidrología Subterránea. Informe N° 2 Geofísico. Consultora Demison S.A.

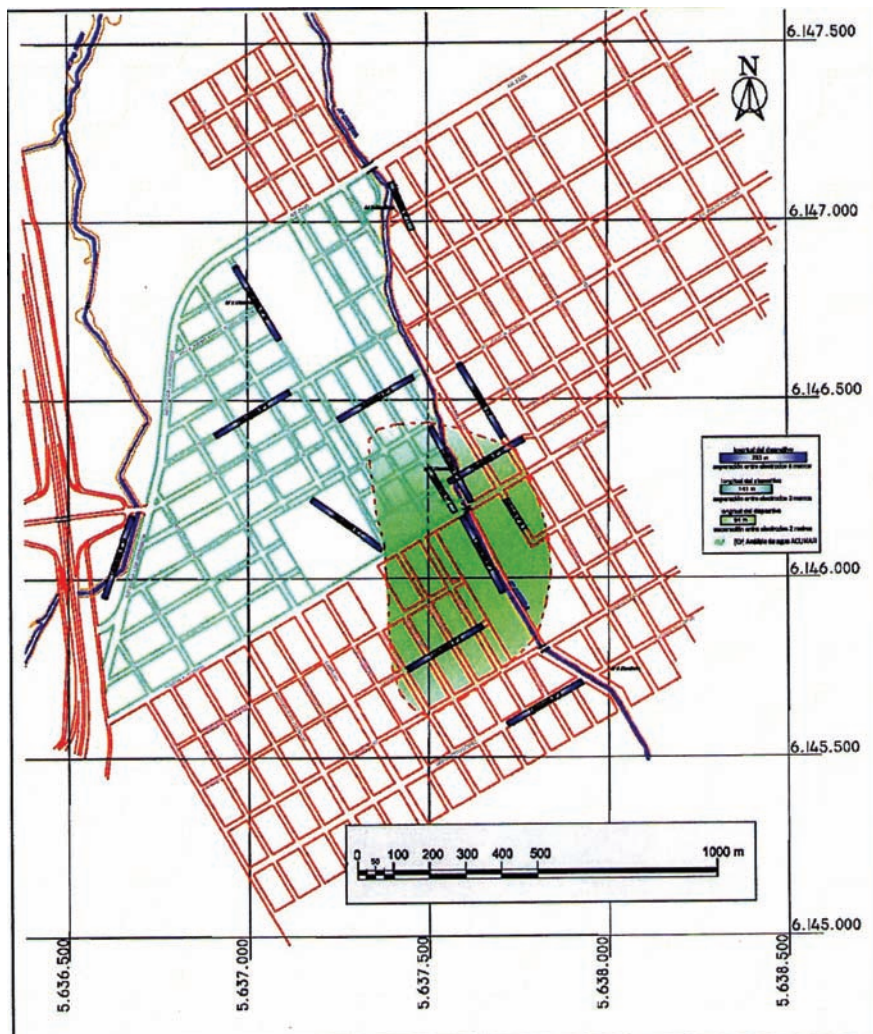


Imagen Área de Anomalías Geofísicas dada por las Tomografías Geoeléctricas (TGE)  
 Fuente: Estudio de Suelos e Hidrología Subterránea. Informe N° 2 Geofísico. Consultora Demison S.A.

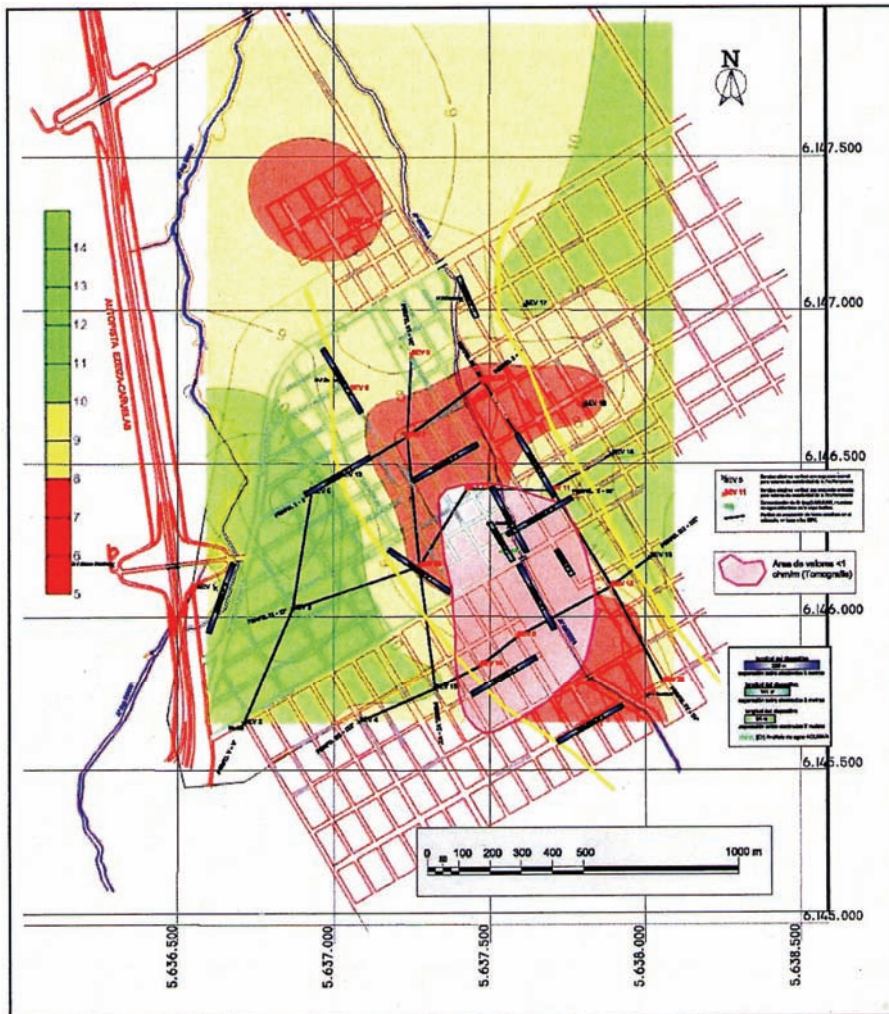


Imagen Área de Anomalías Geofísicas. Superposición de la Interpretación SEV y TGE.  
 Fuente: Estudio de Suelos e Hidrología Subterránea. Informe N° 2 Geofísico. Consultora Demison S.A.

#### 5.4.2 Laguna de Rocha

La obra a construir linda con la Reserva Natural Integral y Mixta Laguna De Rocha.

Esta, se encuentra situada en el distrito de Esteban Echeverría, y ocupa un amplio territorio de unas 1000 hectáreas, de las que aproximadamente 300 son un espejos de agua, siendo sus límites al este, las calles Ingeniero Eduardo Huergo, Sierra de Fiambalá y Nuestras Malvinas; al sur calles Los Andes, Herminio Constanzó y Avenida Tomás Fair; al oeste la Avenida Jorge Newbery, calles La Horqueta y Ricardo B. Newton y al norte Autopista Richieri y Río Matanza.

Se caracteriza por ser un sitio de valor histórico inmerso en un ambiente natural, constituyendo un paisaje natural de gran belleza, con una gran riqueza de flora y fauna autóctona y un sitio arqueológico, como paleontológico de valor cultural y científico.

Provee lugares de nidificación, refugio y alimentación a las comunidades que la habitan, siendo sus especies de suma importancia ya que figuran en el listado de la "Convención sobre la

Conservación de las Especies Migratorias de Animales Silvestres (CMS), - Ley 23.918-, cuya protección debe ser objeto de Acuerdos Internacionales, para su conservación.

Fue declarada Reserva Natural Integral y Mixta por el Senado y la Cámara de Diputados de la Provincia de Buenos Aires, y fue declarada Reserva Histórica por Ordenanza 4627/CD/96 y promulgada por DECRETO MUNICIPAL, registrado bajo el número 1086.

Las distintas comunidades vegetales determinan diferentes ambientes, que son aprovechados por la fauna como hábitat de alimentación, área de descanso, refugio y nidificación, siendo numerosas especies de peces, anfibios e invertebrados y reptiles de hábitos acuáticos y semiacuáticos; abundando las madrecitas de río, los barrefondos o tachuelas y las anguilas; entre los invertebrados, hay diversas especies de caracoles de agua dulce, ampularia, pulgas de agua y abundante especies de insectos.

Entre los mamíferos, los coipos (*Myocastor Coipus*) y cuises, son los más comunes, entre los reptiles y anfibios encontramos tortugas de laguna, ranas, ranita del zarzal, sapo común, sapito de las cuevas.

El pastizal constituidos por la cortadera -(*Cortaderia selloana*)-, es una gramínea de gran porte, resistente tanto a los incendios como a las inundaciones, albergando una variada vida animal, por maraña de raíces, tallos rastreros y hojas secas, que proporcionan cuevas o refugios para pequeños roedores, ofidios y una gran variedad de invertebrados.

El agua de los espejos principales de la laguna es lo suficientemente clara, permitiendo la llegada de luz solar hasta el mismo lecho, no así la de arroyos afluentes, pero existe una biomasa vegetal muy abundante (lentejitas de agua, camalotes, totoras e incluso matas de pastizal) en la confluencia del arroyo Ortega e Ingeniero Rossi principalmente, y también en la desembocadura del arroyo El Triángulo, que actúan como filtro biológico de gran parte del material en suspensión.

La fauna observada en el sitio y sus inmediaciones es la siguiente:

Sapo común (*Bufo arenarum*), (*Leptodactylus ocellatus*) Rana criolla, (*Lysapsus mantidactylus*) Ranita nadadora, (*Hyla pulchella*) Rana trepadora, (*Chthonerpeton indistinctum*) Cecilia, (*Phrynops hilarii*) Tortuga de laguna, (*Tupinambis teguixin*) Lagarto overo, (*Amphisbaena* sp.) Lagarto ápodo Culebra de dos cabezas, (*Clelia rústica*) Culebra, (*Leimadophis poecilogyrus*) Culebra verde y negra, vientre amarillo, (*Philodryas aestivus*) Culebra verde, (*Liophis anomalus*) Culebra pintada, (*Lystrophis dorbigny*) Falsa yarará, (*Lutreolina crassicaudata*) Comadreja, (*Miocastor coipus bonariensis*) Coipo, (*Miotis* sp.) Murciélago, (*Lepus europaeus*) Liebre europea, (*Podilymbus podiceps*) Macá pico grueso, (*Podiceps rolland*) Macá común, (*Fhalacrocorax olivaceus*) Biguá, (*Larus dominicanus*) Gaviota Cocinera, (*Larus maculipennis*) Gaviota Capucho Café, (*Gallinago paraguaiae*) Becacina Común, (*Himantopus mexicanus*) Tero Real, (*Vanellus chilensis*) Tero Común, (*Charadrius collaris*) Chorlito de Collar, (*Jacana jacana*) Jacana, (*Euxemura maguari*) Cigüeña Americana, (*Plegadis chihi*) Cuervillo de Cañada, (*Phimosus infuscatus*) Cuervillo Cara Pelada, (*Ajaia ajaja*) Espátula Rosada, (*Cosmerodius albus*) Garza Blanca, (*Egretta thula*) Garcita Blanca, (*Bubulcus ibis*) Garcita Bueyera, (*Nycticorax nycticorax*) Garza Bruja, (*Ardea cocoi*) Garza Mora, (*Tigrisoma lineatum*) Hocó Colorado, (*Phoenicopterus chilensis*) Flamenco austral, (*Chauna torquata*) Chajá, (*Cygnus melancoryphus*) Cisne de Cuello Negro, (*Anas versicolor*) Pato Capuchino, (*Anas flavirostris*) Pato Barcino, (*Netta peposaca*) Pato Picazo, (*Dendrocygna viduata*) Sirirí Pampa, (*Anas georgica*) Pato Maicero, (*Anas cyanoptera*) Pato colorado, (*Coscoroba coscoroba*) Coscoroba, (*Anas platalea*) Pato Cuchara, (*Anas leucophrys*) Pato de Collar, (*Heteronetta atricapilla*) Pato Cabeza Negra, (*Rostramus sociabilis*) Caracolero, (*Circus buffoni*) Gavilán Planeador, (*Circus cinereus*) Gavilán Ceniciento, (*Buteo magnirostris*) Tagutó Común, (*Polyborus plancus*) Carancho, (*Milvago chimango*) Chimango, (*Falco sparverius*)

Halconcito Colorado, (Fulica rufifrons) Gallareta Escudete Rojo, (Fulica leucoptera) Gallareta Chica, (Fulica armillata) Gallareta Ligas Rojas, (Gallinula Chloropus) Pollona Negra, (Pardirallus sanguinolentus) Gallineta Común, (Aramus guarauna) Carau, (Columba picazuro) Paloma Picazuró, (Columba livia) Paloma Doméstica, (Zenaida auriculata) Torcaza, (Columbina picui) Torcacita, (Myiopsitta monacha) Cotorra, (Tyto alba) Lechuza -de- Campanario, (Asio flammeus) Lechuzón e Campo, (Chlorostilbon aureoventris) Picaflor común, (Hylocharis Chrysura) Picaflor Bronceado, (Leucochloris albicollis) Picaflor Garganta Blanca, (Cerile torquata) Martín Pescador Grande, (Colaptes melanochloros) Carpintero Real, (Colaptes campestris) Carpintero Campestre, (Lepidocolaptes angustirrostris) Chinchero Chico, (Cinclodes fucus) Remolinera Común, (Furnarius rufus) Hornero, (Phleocryptes melanops) unquero, (Anumbius annumbi) Leñatero, (Serpophaga nigricans) Piojito Gris, Serpophaga subcristata) Piojito Común, (Tachuris rubrigastra) Tachurí Sietecolores, Pseudocolapteryx flaviventris) Doradito Común, (Lessonia rufa) Sobrepuesto Común, Himenops persoicillata) Pico de Plata, (Machetornis rixona) Picabuey, (Pitangus ulphuratus) Benteveo Común, (Tyrannus savana) Tijereta, (Tachycineta leucorrhoa) olondrina Ceja Blanca, (Tachycineta leucopyga) Golondrina Patagónica, (Troglodites edon) Ratona Común, (Polioptila dumicola) Tacuarita azul, (Turdus rufiventris) Zorzal olorado, (Mimus saturninus) Calandria Grande, (Piranga flava) Fuegoero Común, (Paroaria coronata) Cardenal Común, (Embernagra platensis) Verdón, (Sicalis flaveola) Jilguero Dorado, (Sicalis luteola) Misto, (Zonotrichia capensis) Chingolo, (Molotrhus bonariensis) Tordo Renegrado, (Agelaius thilius) Varillero Ala Amarilla, (Icterus cayanensis) Boyerito, (Pseudoleistes virescens) Pecho Amarillo Común, (Carduelis magellanica) Cabecita Negra Común, (Passer domésticus) Gorrión.

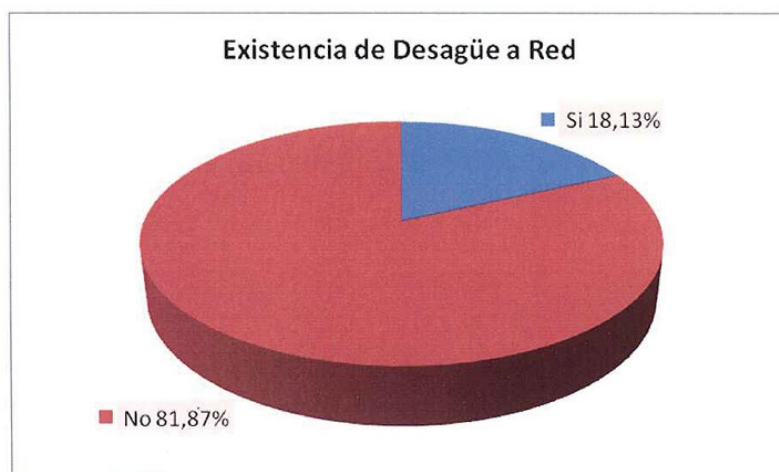
#### 5.4.3 Medio Ambiente Socio-Económico

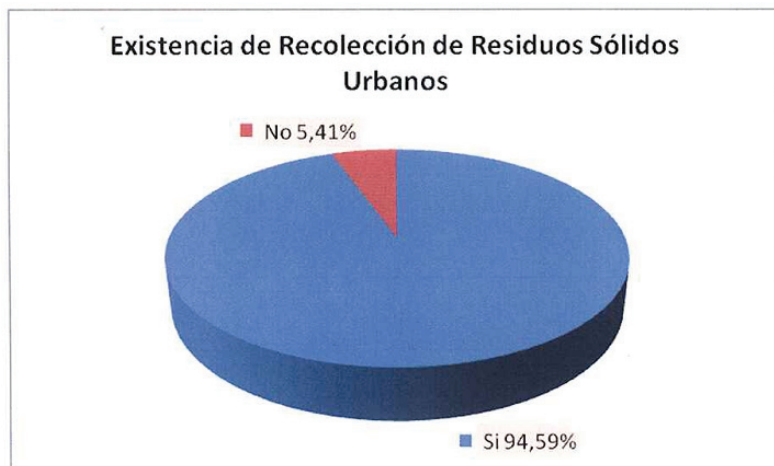
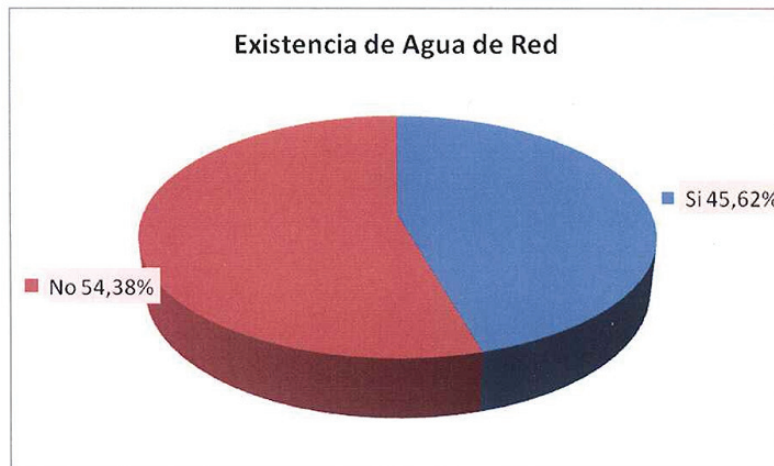
De acuerdo a los datos actualizados arrojados por el Censo Nacional de Población y Viviendas Indec 2010, la cantidad de habitantes del Partido de Esteban Echeverría asciende a 3000.959.

	Total	Densidad Hab / Km2
ESTEBAN ECHEVERRÍA	300.959	2.508,0

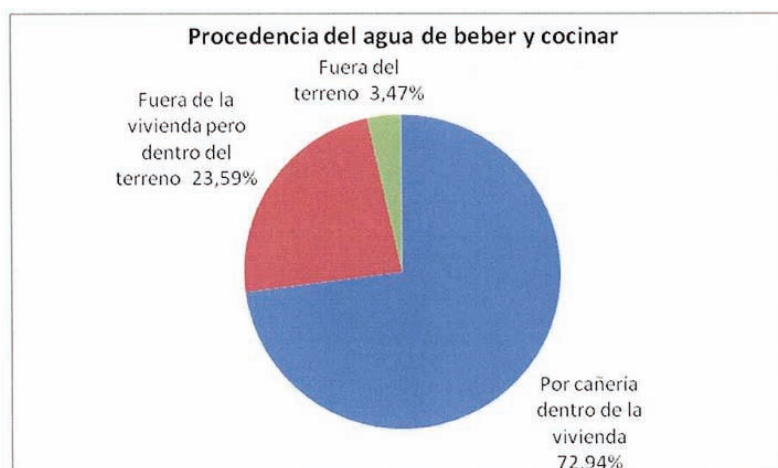
Fuente: INDEC. Censo Nacional de Población, Hogares y Viviendas 2010

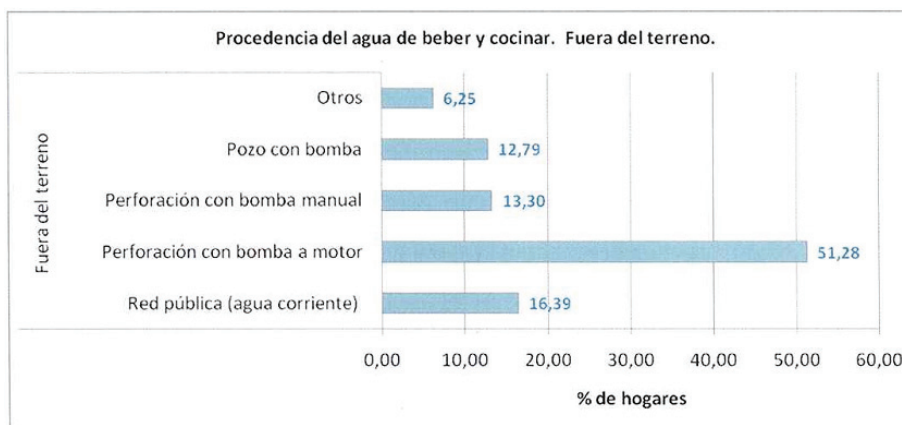
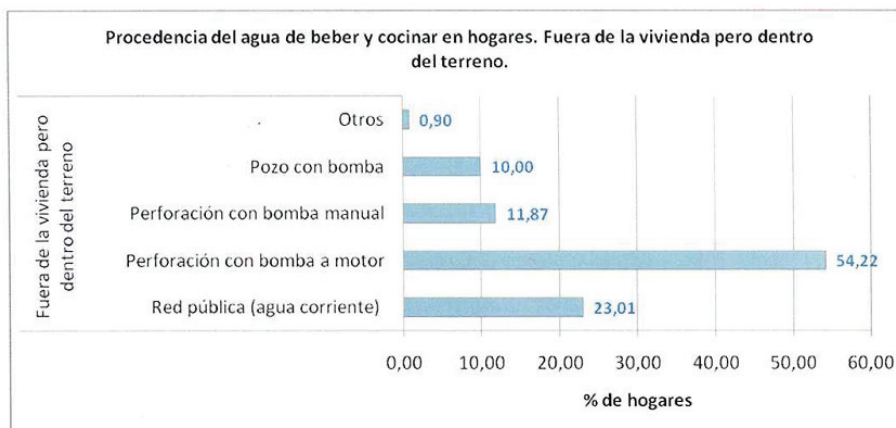
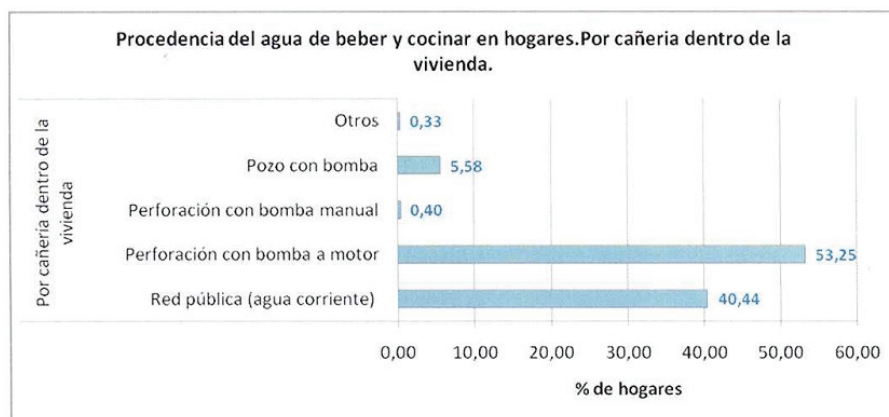
En cuanto a la presencia de servicios en el hogar, la menor proporción de las viviendas poseen los servicios básicos tales como desagüe a red cloacal 18,13%; agua corriente de red 45,62%, mientras que el servicio de recolección de residuos lo poseen la mayoría de la población, representando el 94.59%.





En cuanto a la procedencia del agua de consumo para beber y cocinar, el 72.94% del suministro es por cañería dentro de la vivienda, el 23.59% se encuentra fuera de la vivienda pero dentro del terreno, y el 3.47% se encuentra dentro del terreno.





Con respecto a las Necesidades Básicas Insatisfechas (NBI), resulta relevante destacar que el 17.56% del total de la población de Esteban Echeverría posee NBI, mientras que el 82.44% de la población no las posee.

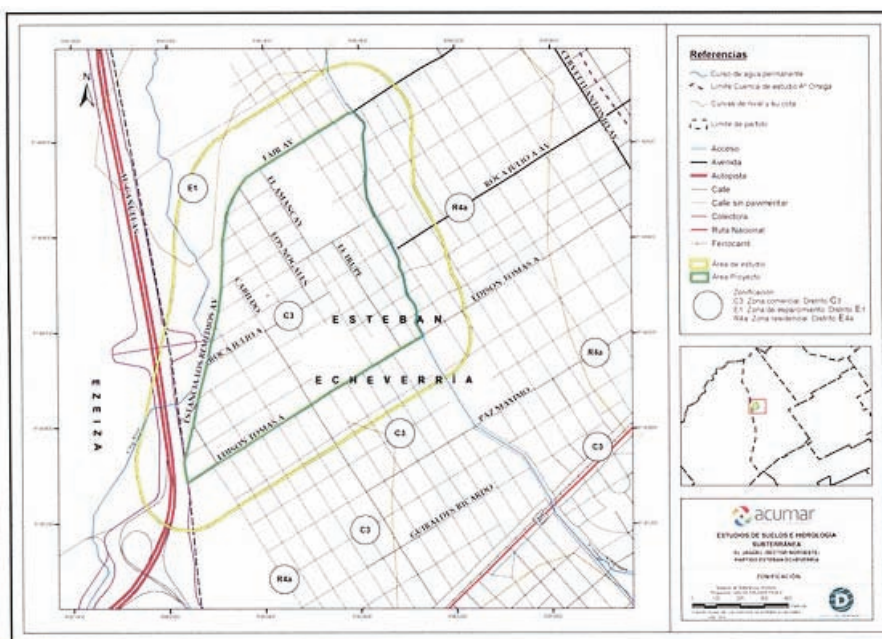


#### 5.4.4 Usos y ocupación del suelo

De acuerdo al plano de Usos del Suelo correspondiente a la localidad de El Jagüel, el área de estudio se encuentra categorizada como Distrito C3, según las ordenanzas municipales N° 217/77 y 218/77 citados anteriormente.

La zonificación comprende la siguiente clasificación general de zonas, espacios circulatorios y espacios libres públicos; correspondiente a la Zona Comercial, distrito C3, se caracteriza a nivel de equipamiento de barrio en concentraciones comerciales para usos de comercio diario periódico y el ocasional, compatible, quedando finalmente el comercio aislado del barrio para el que se limita su magnitud y características, correspondiendo al comercio diario minorista y en parte al periódico. Densidad neta potencial 150 Hab/Ha. Neta actual 130 Hab/Ha. Los factores de ocupación del suelo para comercio (y porcentual de vivienda) son: FOS máx. 0.6 y FOT máx. 0.8 para comercio y 0.6 para viviendas. En estos distritos puede admitirse la construcción de viviendas cumplimentando el índice correspondiente a la zona residencial adyacente en forma proporcional, ya sea comercio, o vivienda lo que se construya.

A continuación se muestra el plano correspondiente a los distintos usos del suelo existentes en la localidad de El Jagüel.



**6. MEDIDAS DE SEGURIDAD Y MITIGACIÓN AMBIENTAL DURANTE LA CONSTRUCCIÓN****INTRODUCCIÓN**

La ejecución del Programa Mejoramiento de Barrios, que incluye la provisión de infraestructura a través de múltiples obras, presenta una gama de potenciales impactos negativos durante la construcción de las mismas, afectando a la población residente, sus viviendas y sus desplazamientos cotidianos.

Los impactos pueden tener su causa en las propias condiciones ambientales de los barrios, en accidentes o imprevistos. Las características particulares de los proyectos hacen materialmente imposible que la documentación técnica contemple todos y cada uno de los problemas ambientales que se presentarán durante la ejecución de obras, sin embargo, es posible identificar los casos más frecuentes. En vista de ello, el Programa ha elaborado una lista de referencia donde se consignan los principales impactos y un conjunto de medidas a aplicar para mitigarlos.

El Oferente deberá presentar el Plan de Gestión Ambiental con las medidas de mitigación que estime necesario tomar en el transcurso de la ejecución de obras, utilizando como referencia el listado aquí consignado, más todas aquellas medidas que considere necesarias.

**IMPACTOS NEGATIVOS A CONSIDERAR DURANTE LA ETAPA CONSTRUCTIVA**

Los principales impactos que deberán ser considerados por la empresa durante la etapa constructiva son:

- Peligro de accidentes en la zona por zanjas o pozos no cubiertos y movimiento de suelos.
- Alteración del sistema de drenaje existente tanto natural como artificial.
- Incremento temporal de la erosión y sedimentación por movimientos de tierra (excavaciones, zanjas, rellenos, etc.)
- Inestabilidad de taludes.
- Peligro de accidentes por desplazamiento de maquinaria vial.
- Contaminación de suelo, agua y aire en obradores y frentes de obra.
- Alteración provocada por explotación de áridos y extracción de suelos para la obra.
- Afectación a la accesibilidad de vehículos y peatones por el corte de vías de circulación y ejecución de desvíos.
- Contaminación acústica generada por maquinaria vial.
- Afectación de napas freáticas.
- Retiro de cobertura vegetal y afectación del arbolado urbano.



## A. MEDIDAS DE MITIGACIÓN AMBIENTAL A IMPLEMENTAR

### GESTIÓN DE OBRADORES

- En la planificación, antes del inicio de obras, la Contratista deberá seleccionar el lugar más apropiado para la instalación del obrador en función de evitar los impactos antes mencionados y otros potenciales.
- Previo a la instalación, el Responsable Ambiental del Contratista presentará a la Supervisión de obra y al Responsable Ambiental de la UEP las alternativas de localización analizadas y la localización priorizada, para su aprobación.
- Se sugiere que la localización del obrador se realice en algún espacio ya utilizado y que cuente con infraestructuras básicas (agua potable, gas, electricidad, cloacas, caminos de acceso) y no en un área de uso particular o forestada.
- No se talarán árboles para su instalación. Se seleccionarán, en la medida de lo posible, áreas de escasa vegetación, no inundables ni erosionadas y suficientemente alejadas de las viviendas permanentes.
- No se deberán realizar quemas de ningún tipo de materiales.
- Se evitará el derroche en todas las tareas el uso del agua y en ningún caso se dejará correr el agua sin darle un uso específico.
- La limpieza de los obradores será mantenida permanentemente en todas las instalaciones existentes. Incluye, entre otros, el correcto manejo de los residuos, la higiene en la totalidad de los ambientes de las edificaciones permanentes y temporarias, la disposición apropiada de los efluentes, etc.
- Se tratará de hacer la limpieza completa de los vehículos y maquinarias en estaciones de servicio o lavaderos habilitados. En el caso de que sea necesario realizarlo dentro del obrador, se garantizará que los efluentes con hidrocarburos que se originen sean depositados según las normas vigentes.
- La gestión de los residuos de campamento y obrador queda bajo la responsabilidad del Contratista. No se deben acopiar materiales de ningún tipo en las cercanías del barrio, fuera del obrador. Sólo se llevarán los materiales necesarios para la ejecución de las tareas diarias.
- El sobrante se llevará al obrador al finalizar la jornada. No se dejarán en los espacios públicos máquinas, equipos, materiales de un día para el otro, a excepción de casos de fuerza mayor.
- Deberá contar con núcleos sanitarios con correcto tratamiento de efluentes, normas claras para el manejo y disposición transitoria de residuos domiciliarios y/o peligrosos. Asimismo, deberá contar con un sitio adecuado para comer o merendar.
- Los ruidos producidos por el obrador no deberán exceder los estándares admisibles por la normativa.
- Previo a la emisión del acta de recepción definitiva de obra, deberá realizarse el desmantelamiento del obrador y remediación de daños ambientales producidos (contaminación por volcamiento de combustibles o lubricantes, áreas de acopio de materiales, etc.). Se eliminarán las losas de hormigón que eventualmente hubieran sido construidas como soporte de infraestructura o como sitio de actividades. La recepción definitiva del predio será aprobada por la inspección en conjunto con el Responsable Ambiental de la UEM.

---

## USO DEL AGUA

---

- Para el riego de plantas y/o árboles, o la irrigación del suelo desnudo de los obradores, o playas de materiales para evitar el levantamiento de polvo, se hará optimizando el método elegido, utilizando la menor cantidad de agua, cumpliendo con los requisitos mínimos de la tarea a efectuar.
- Se controlará que, bajo ninguna circunstancia, se contaminen las aguas subterráneas. Para cumplir con este objetivo se seguirán los siguientes lineamientos:
  - Estará prohibida la inyección o volcado de cualquier tipo de efluente a las aguas subterráneas
  - Estará prohibida la acumulación de residuos en fosas, ya que favorecen la contaminación del agua subterránea.

---

## LIMPIEZA DE TERRENOS

---

- Se deberá minimizar la extracción de árboles y de cobertura verde, por lo cual el replanteo de obra deberá considerar los árboles existentes. En los casos en que sea estrictamente necesario hacerlo, antes de proceder a su extracción se deberá acordar con el Promotor Ambiental y el Inspector de Obra. En el caso de los renovales (plantas jóvenes) se los señalará y protegerá para que puedan ser transplantados.
- Para la extracción de árboles de los predios destinados a construcción por el proyecto, se seguirá el siguiente criterio: sólo se extraerán aquellos ejemplares que estén ocupando el espacio de estructuras necesarias para la obra, y por cada árbol extraído se plantarán en los espacios verdes diagramados un número de ejemplares que compense la extracción realizada.
- Queda prohibido el uso de herbicidas y la quema como métodos de extracción y/o control de vegetación, tanto arbórea como herbácea.

---

## MANEJO DE MATERIALES, ÁRIDOS, SUELO

---

- Deberá controlarse la disposición del material extraído durante los zanjeos a fin de no bloquear o alterar la accesibilidad a viviendas y veredas, así como facilitar el escurrimiento de las aguas de lluvia u otras.
- Deberá cubrirse o humedecerse el material removido, arenas, etc. de manera de evitar voladura de polvos aquellos días de fuertes vientos.
- En los casos que sea necesario retirar cobertura vegetal, se tendrá especial cuidado, tratando de no mezclar los sustratos removidos, de manera tal de restituir luego en forma ordenada el suelo para una pronta recuperación, debiendo preverse eventualmente la siembra de césped.
- Si, por las características del lugar, y para permitir que la excavación de la zanja y la instalación de tuberías se desarrollen con facilidad y en forma segura, fuera necesario deprimir la napa freática, se verificarán las propiedades del suelo, a los efectos de prevenir desmoronamientos. En los casos en que la inestabilidad de las paredes de la zanja sea evidente, se colocará un sistema de tablestacado.
- Deberán recomponerse las áreas que hayan sufrido degradación por la realización de las obras, o por la intervención de maquinaria pesada, o por la instalación del obrador, por ej. emparejado de tierras removidas, restitución de cubierta vegetal en aquellas veredas donde los vecinos tuvieran una cobertura constituida.
- Los áridos para ejecutar los diferentes ítems del proyecto, serán extraídos de las canteras habilitadas por la autoridad de aplicación. El Contratista deberá solicitar la nómina de Canteras de áridos registrados.

- Se deberá realizar la apertura de zanjas por tramos, de manera de minimizar la exposición de la población a riesgos de caídas. Las zanjas deberán estar debidamente cercadas y señalizadas. Se tratará de que las zanjas no permanezcan abiertas más de 48 horas.

---

## TRANSPORTE

---

- Durante el transporte de materiales se deberá asegurar que ningún material caiga de los vehículos, así como la minimización de la emisión de partículas (humedecer y tapar). Se implementará riego permanente en las principales arterias durante el movimiento de obra.
- Deberá realizarse el mantenimiento de las vías garantizando buenas condiciones de circulación y señalización instalando la información correspondiente de los desvíos y caminos alternativos, así como la restitución a su condición original o mejorada al finalizar su uso como camino alternativo.
- El transporte de cargas pesadas deberá respetar los límites de altura máxima y deberá tener una correcta fijación que impida cualquier tipo de desplazamiento.

---

## MAQUINARIAS

---

- Se controlará la circulación de maquinarias y vehículos en la zona de obra con el objeto de disminuir la producción de ruido molesto, la contaminación del aire, y el riesgo de accidentes, ya que tanto las máquinas como los camiones usados en la obra son vehículos dotados de poca maniobrabilidad. Todas las disposiciones referentes a vehículos y maquinarias también son aplicables dentro de los obradores.
- Se restringirán las operaciones a máquinas de menor tamaño y/o mano de obra intensiva para los sectores de difícil accesibilidad, por ejemplo, ante la presencia de suelo rocoso o pendientes abruptas lo que genera riesgo de vuelcos, desprendimientos de roca, deslizamientos.
- Si se utilizan maquinarias eléctricas en las viviendas a intervenir, debe controlarse la estabilidad de las líneas eléctricas existentes.
- La maquinaria, como retroexcavadoras y equivalentes, deberán tener las alarmas de retroceso y luminaria correspondiente.
- Quedan prohibidas las tareas de abastecimiento de lubricantes, la limpieza y lavado de maquinaria en el área de obra, la que deberá realizarse en sitio habilitado fuera de la misma o en el Obrador previsto a los efectos. En relación con la provisión de combustible, si bien se podrá contar con el almacenamiento en el lugar, el mismo deberá mantenerse bajo estrictas condiciones de seguridad cumpliendo con todas las normativas previstas por el Programa de Higiene y Seguridad de la Obra.

---

## USO DE SEÑALIZACIONES (DIURNA Y NOCTURNA)

---

Serán obligatorias:

- Las señalizaciones de los sitios donde se coloquen pasarelas y puentes para el pasaje de peatones y vehículos.
- Las señalizaciones de los sitios de reparación de instalaciones existentes.
- La señalización y cercado adecuado de zanjas, pozos, desniveles, montículos de material de relleno, obras recientes, pintura reciente, etc., de manera de advertir y proteger a la población.
- La señalización de desvíos en aquellos momentos de aperturas de zanjas que atraviesen calles, ejecución de red vial, o en cualquier otro momento que se requiera: por ejemplo, la operación de una máquina de gran porte que ocupe la calzada.

- Los sectores de intervención deberán señalizarse durante el día y la noche si persisten las alteraciones al tránsito peatonal y/o vehicular; con iluminación conveniente y balizas luminosas, en particular, en zonas críticas de obra.
- El robo o extracción de elementos de señalización deberán ser repuestos dentro de las 24 horas de detectado el hurto.

---

## CURSOS DE AGUA

- Las obras de zanjeo se detendrán por lo menos a 10 m antes de alcanzar las riberas de un curso, dejándose un tapón de suelo que impedirá la introducción de barro a la corriente. El tapón se quitará una vez que se haya hecho la trinchera en el cauce y la tubería se haya colocado en posición.
- Los tiempos de trabajo se minimizarán, para que las alteraciones a los cursos de agua provoquen un impacto bajo a nulo.
- Los materiales excavados se dispondrán alejados de las márgenes, en un punto no alcanzable por crecientes ordinarias, a fin de prevenir cualquier arrastre de material, aumento de la turbiedad de las aguas y sedimentación aguas abajo.
- Los restos de vegetación, tanto herbácea, arbustiva como arbórea no podrán quedar dentro de los cursos de agua.
- Las riberas se restaurarán lo máximo posible a su forma original.
- Se prohibirá expresamente arrojar material excavado o basura a los cursos de agua.
- Si fuera indispensable el uso de combustibles en las proximidades de un curso de agua, los recipientes contenedores se ubicarán a una distancia mínima de 100 m de las márgenes.
- El contratista presentará, para la aprobación de la Inspección y el promotor ambiental, el procedimiento de cruce previsto, identificando sitios de estructuras temporarias de desagües para evitar anegamientos o inundaciones por desborde. El trabajo deberá minimizar la resuspensión de sedimentos producida por el proceso de construcción y deberá mantener un caudal básico que asegure la vida acuática aguas abajo del cruce, el cual dependerá de las características de cada curso.

---

## GESTIÓN DE RESIDUOS SÓLIDOS

La gestión de residuos en obra deberá adoptar precauciones y equipamientos adecuados para la recolección, almacenamiento y disposición rutinaria de los residuos sólidos, líquidos y semisólidos. Se considerarán, entre otros:

- La disposición de los materiales generados durante el desmonte y limpieza de terreno.
- La ubicación en lugares apropiados de contenedores identificados para almacenar material de desecho.
- La recolección y disposición adecuada de residuos peligrosos.
- La implementación de exigencias y conductas que eviten los derrames, pérdidas y la generación innecesaria de residuos.
- La disposición final de escombros y materiales excedentes en general se realizará en sitios habilitados para tal fin, autorizados por el Municipio.
- Si por razones de fuerza mayor debe establecerse un depósito transitorio de residuos y/o su acumulación, deberá realizarse de modo tal que no modifique el drenaje natural ni el paisaje, y no deberá permanecer en área de obra por un período mayor a 48 horas, previa autorización de Inspección de Obra.

- Los restos de comida se colocarán en bolsas de polietileno dentro de contenedores cerrados con tapa (en todo momento) para evitar el acceso de roedores y otros animales. Estos recipientes serán llevados por la empresa encargada de la limpieza de los obradores, por camiones municipales de recolección o por personal autorizado de la empresa contratista hasta el sitio de disposición final de residuos de la localidad.
- Estará absolutamente prohibido el enterramiento de residuos.
- Los elementos dentro del obrador que puedan ser arrastrados por el viento (bolsas papeles, etc.) serán recogidos en forma diaria.

---

#### MATERIALES CONTAMINADOS

---

- Los elementos contaminados usados, tales como filtros de aceites y los materiales contaminados con hidrocarburos, tales como guantes, trapos, estopas, almohadas absorbentes, todos impregnados con hidrocarburos y otros elementos de similar naturaleza serán acumulados en un sector destinado a tal fin.
- El contenedor que los reciba será hermético tanto en sus laterales como en la parte inferior para evitar contaminación del medio circundante.
- Serán almacenados transitoriamente en conjunto con los hidrocarburos.
- En el caso que los contenedores de hidrocarburos y pinturas no pudieran limpiarse y conserven residuos en su interior se almacenarán en el depósito de hidrocarburos.

---

#### SUELOS CONTAMINADOS

---

Los suelos contaminados con hidrocarburos provenientes de derrames accidentales se colocarán en bolsas de polietileno de espesor suficiente para que no se rompan y se almacenarán en el mismo sector de los materiales contaminados.

---

#### CHATARRA Y OTROS ELEMENTOS METÁLICOS

---

Para la chatarra (elementos metálicos descartables), existirá un lugar apropiado en los obradores, talleres o depósitos.

---

#### NEUMÁTICOS, CÁMARAS Y CORREAS

---

- Referente a los neumáticos, cámaras y correas de transmisión usados, los mismos se ubicarán en un sitio techado.
- Si por algún motivo de fuerza mayor, las cubiertas usadas debieran permanecer en un obrador, taller, depósito o en algún sitio de la obra, las mismas no podrán acumularse a la intemperie, ya que luego de una precipitación podrían contener agua y convertirse así en un sitio ideal para el desarrollo de agentes infecciosos.

---

#### BAÑOS QUÍMICOS

---

- El producto químico se cargará en los baños mediante camiones cisternas con equipo especial de bombeo.
- Los residuos generados en los baños químicos serán evacuados mediante transportes especiales cuando su capacidad haya sido colmada.
- El contratista archivará los recibos de recepción de los líquidos residuales emitidos por el proveedor. Este será responsable de su correcta disposición final.
- Cuando se lleve adelante el transporte de los baños químicos desde una ubicación a otra, se comprobará que los recipientes contenedores estén perfectamente cerrados, a fin de no provocar ningún derrame accidental durante el recorrido.

- Todos los habitáculos sanitarios, cualquiera sea su tipo, serán higienizados todos los días, a fin de prevenir la generación de probables focos de enfermedades infecciosas.

---

#### OPERACIÓN DE MAQUINARIA

---

- Dado que la maquinaria vial en operación genera emisiones sonoras importantes, como medida preventiva, los vehículos y equipos motorizados (como por ejemplo grupos electrógenos) tendrán silenciadores incorporados en su salida de escape.
- Con relación a aquellas maquinarias y equipos que deban ingresar a rutas, caminos o calles pavimentadas luego de haber trabajado con abundante barro durante jornadas lluviosas, se tomarán todas las precauciones necesarias para que no trasladen el barro a esas vías de circulación, a fin de minimizar riesgos viales en arterias de acceso al barrio o sus alrededores.
- Complementariamente, durante la construcción, se evaluará si los caminos son adecuados con respecto al tipo y peso de los equipos pesados.
- Los vehículos, equipos o maquinarias que expelan notoriamente humo por su escape, o mantengan emisiones sonoras importantes deberán ser retirados de circulación o uso, hasta que se hayan adoptado las acciones correctivas correspondientes.

---

#### TRÁNSITO

---

- La ejecución de las obras en la vía pública deberá dar cumplimiento a toda la normativa existente en relación a aquellas medidas tendientes a garantizar la circulación y la accesibilidad con seguridad para peatones, conductores y pasajeros de vehículos.
- Se garantizará que la afectación de las vías de circulación sea la mínima posible y que sea conocida con antelación. A tal fin se dispondrá de un cronograma compatible con el cronograma de ejecución de los trabajos de obra, salvaguardando que los tiempos de afectación de los elementos anteriormente mencionados sean mínimos. También se deberá cuidar que finalizadas las obras, la restitución de las condiciones de uso normal de vías y otros elementos de transporte se realice lo más inmediato posible.
- La empresa deberá presentar las medidas que serán implementadas para canalizar el flujo de vehículos y peatones por otras vías en caso de afectación total o para permitir el tránsito por la misma vía con seguridad en caso de afectación parcial. Estas medidas deberán acordarse con la Municipalidad y comprenderán:
  - Realización de desvíos de tránsito vehicular y/o peatonal.
  - Construcción de infraestructura provisoria para el tránsito vehicular y peatones, por ejemplo: veredas provisorias, canalizaciones de tránsito, etc.
  - Implementación señalización informativa y de canalización.
  - Cambio de localización en forma provisoria de refugios del transporte público.
  - Instalación o cambios de localización provisorios de sendas peatonales.
  - Colocación de iluminación.
- La elaboración de estas medidas deberá tener como foco que las distorsiones generadas por las obras sean las menores posibles, tanto para peatones como para vehículos, así como que existan amplias condiciones de seguridad para la circulación. Respecto de los desvíos de tránsito aquí se mencionan algunos aspectos a considerar:
  - Menor longitud de recorridos en desvíos y evitar desvíos por zonas congestionadas.
  - Evitar desvíos por frente a centros de servicios y equipamientos: edificios educativos, hospitales o centros de salud, guarderías, etc.

- Es importante que la programación de los desvíos afecte lo menos posible a los recorridos del transporte público y a la localización de las paradas.

---

## SERVICIOS Y ACCESIBILIDAD

---

- Si se afectara la totalidad o gran parte de las sendas peatonales o veredas, se preparará una senda para los peatones, considerando todas las medidas de seguridad necesarias para proteger a los mismos. Las protecciones incluirán redes plásticas o equivalentes para separar la senda de la zanja. La senda peatonal tendrá, en lo posible, como mínimo 1,00 m de ancho.
- En aquellos lugares en que las conducciones crucen por el frente de propiedades, se cuidará de dejar despejadas las entradas a las casas, garajes, comercios, etc. Se tratará de avanzar por tramos cortos, completando todas las tareas en el menor tiempo posible. Para permitir el ingreso de las personas a sus propiedades se colocarán tablas de espesor y ancho suficiente sobre la zanja como para prevenir caídas accidentales.
- Frente a cualquier incidente que implique la avería de un servicio, la empresa contratista deberá comunicarlo inmediatamente a la empresa prestadora; su reparación se realizará según la modalidad acordada previamente. Este arreglo se hará en el menor tiempo posible.
- Cualquier otro elemento que fuera removido, se repondrá indefectiblemente, a menos que las autoridades de aplicación sugieran o soliciten lo contrario por escrito.

---

## SUSPENSIÓN DE OBRAS

---

En caso de producirse una suspensión de obras, el contratista acondicionará el lugar de las obras en condiciones tales que se garantice la seguridad de las personas y la protección del ambiente.

## **B. PLANES DE CONTINGENCIA**

Los Planes de Contingencia reúnen las medidas que deberá implementar la empresa en caso de producirse una emergencia ambiental durante la etapa de obra. Las hipótesis de emergencia que deberá contemplar serán aquellas pertinentes a la zona de intervención, mencionándose, entre otras:

- Inundaciones en el área de intervención.
- Incendio en el obrador.

Cada plan de contingencia incluirá:

- Descripción de las medidas a ejecutarse durante la emergencia. Para cada tipo de contingencia se deberán definir las acciones de respuesta de acuerdo con los impactos estimados, considerando procedimientos de evaluación, control de emergencias (combate a incendios, aislamiento, evacuación, control de derrames, etc.) y acciones de recuperación.
- Definición de los responsables por las acciones.
- Garantizar el adecuado conocimiento de los planes desarrollando sistemas de divulgación apropiados a los diversos actores involucrados.
- Definir cronogramas y procedimientos para prácticas de simulacros para los casos que se estimen críticos.

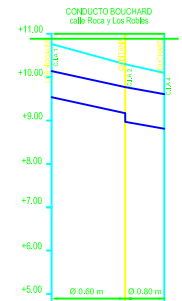
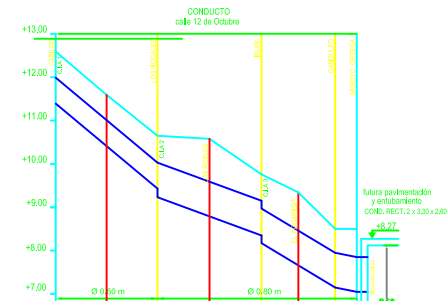
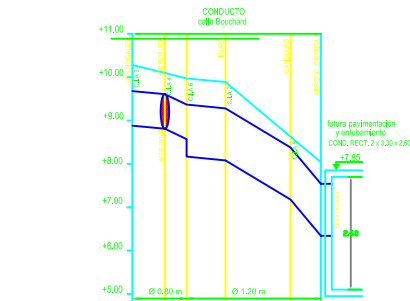
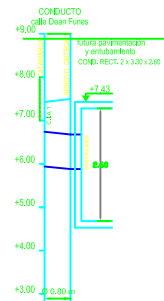
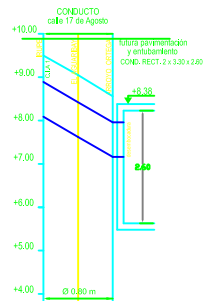
**C. OPERATORIA A SEGUIR ANTE ACCIDENTES DE TERCEROS** (población por fuera del personal de obra)

La empresa incluirá un breve procedimiento a seguir en caso de accidente de un tercero, en particular vecino o personas pasantes. En el mismo incluirá nombre y teléfono a quien comunicar la situación, documentación requerida (denuncia policial, fotocopia de documentos personales), institución médica a la que se debe recurrir, etc.

---







P.C. I.G.M. +3.00

COTA CENTRO DE CALLE	0.00	1.00	1.50	1.50
COTA PROYECTO	0.00	0.00	0.00	0.00
TAPADA	0.00	0.00	0.00	0.00
DIST. PARC.	80	80	80	80
PROGRESIVAS	0.00	80	160	240

P.C. I.G.M. +7.00

COTA CENTRO DE CALLE	0.00	0.50	1.25	1.25
COTA PROYECTO	0.00	0.00	0.00	0.00
TAPADA	0.00	0.00	0.00	0.00
DIST. PARC.	80	80	80	80
PROGRESIVAS	0.00	80	160	240

P.C. I.G.M. +4.00

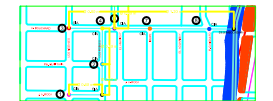
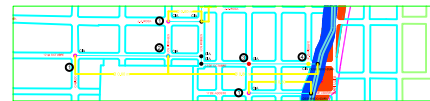
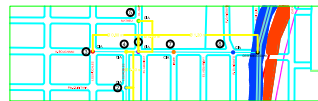
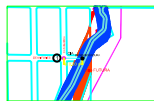
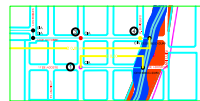
COTA CENTRO DE CALLE	0.00	0.00	0.00	0.00	0.00	0.00
COTA PROYECTO	0.00	0.00	0.00	0.00	0.00	0.00
TAPADA	0.00	0.00	0.00	0.00	0.00	0.00
DIST. PARC.	75	50	90	150	240	240
PROGRESIVAS	0.00	75	125	215	365	605

P.C. I.G.M. +6.00

COTA CENTRO DE CALLE	0.00	0.00	0.00	0.00	0.00	0.00	0.00
COTA PROYECTO	0.00	0.00	0.00	0.00	0.00	0.00	0.00
TAPADA	0.00	0.00	0.00	0.00	0.00	0.00	0.00
DIST. PARC.	235	235	240	170	160	160	160
PROGRESIVAS	0.00	235	470	640	810	970	1130

P.C. I.G.M. +4.00

COTA CENTRO DE CALLE	0.00	0.00	0.00	0.00
COTA PROYECTO	0.00	0.00	0.00	0.00
TAPADA	0.00	0.00	0.00	0.00
DIST. PARC.	170	90	80	80
PROGRESIVAS	0.00	170	260	340



**REFERENCIAS:**

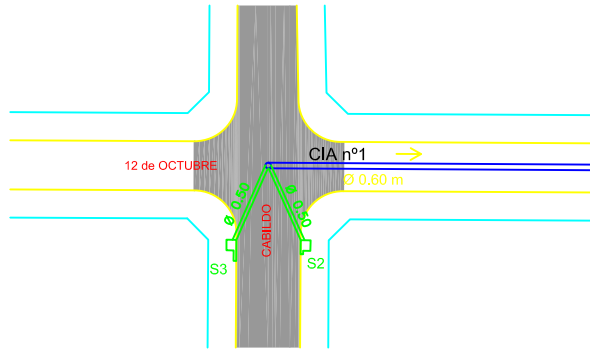
- LA IDENTIFICACIÓN Y REMOCIÓN DE LAS INSTALACIONES FIJAS (POSTES DE ENERGÍA ELÉCTRICA, POSTES TELEFÓNICOS ETC.) QUE INTERFERIRAN EN LA PRESENTE OBRA, SON DE CUENTA Y RESPONSABILIDAD DE LA EMPRESA CONTRATISTA.
- ALCANTARILLA DE SUPERFICIE Ø 0.50
- BOQUILLO DE ALJIFAR NO IDENTIFICADO, Ø 0.10

**MUNICIPALIDAD ESTEBAN ECHEVERRÍA**  
Barrio San Ignacio

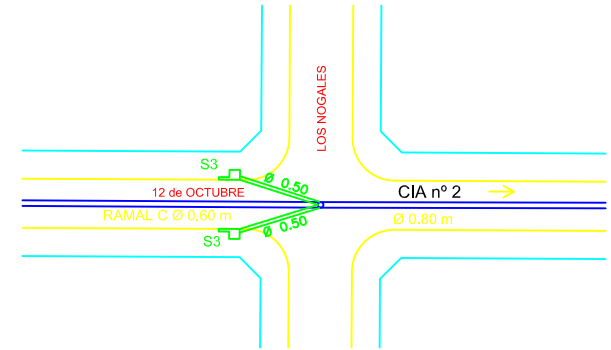
**PROYECTO:** PERFIL LONGITUDINAL CONDUCTOS PLUVIALES

**FECHA:** 2024/07/10 08:00:00

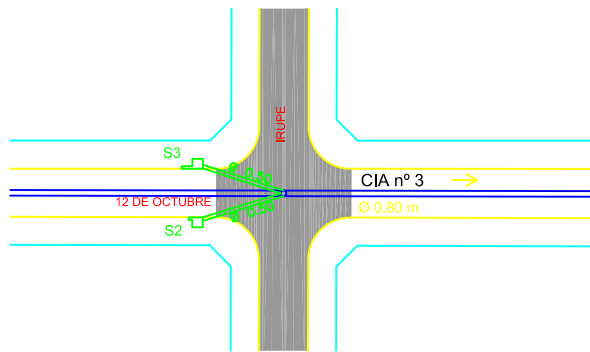
UNIVERSIDAD NACIONAL DEL BARRIO SAN IGNACIO



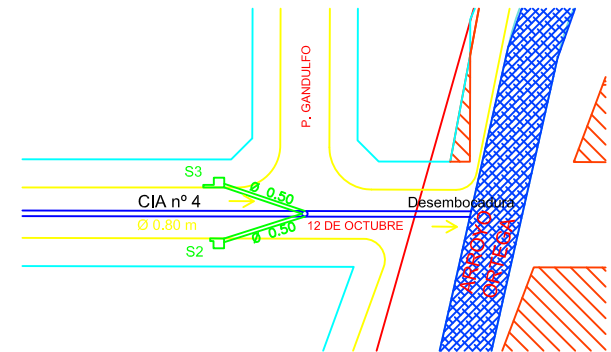
CIA 1



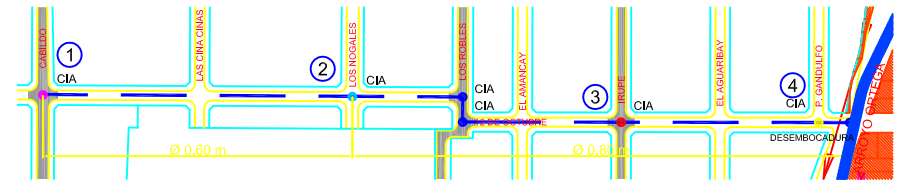
CIA 2



CIA 3



CIA 4



CALLE 12 DE OCTUBRE esc : 1/3500

REFERENCIAS:

○ CIA : CAMARA INSPECCION TIPO A

☐ S2 : SUMIDERO calle pavimentada  
LONGITUD VERTEDERO 2m

☐ S3 : SUMIDERO calle pavimentada  
LONGITUD VERTEDERO 3m

MUNICIPALIDAD ESTEBAN ECHEVERRIA  
Barrio San Ignacio

PLANO DE:

DET. DE ESQUINAS sobre 12 de OCTUBRE

FECHA:

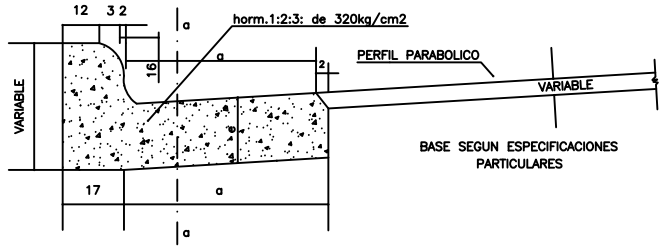
DIBUJO: R. N. C.

Esc 1:750

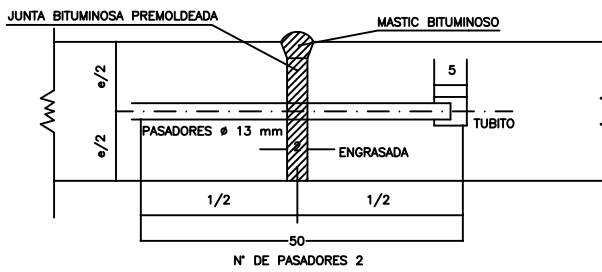
PLANO: R3-05

UNIDAD EJECUTORA PROVINCIAL  
Programa Mejoramiento de Barrios

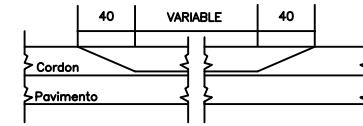
**SECCION DE PAVIMENTO**



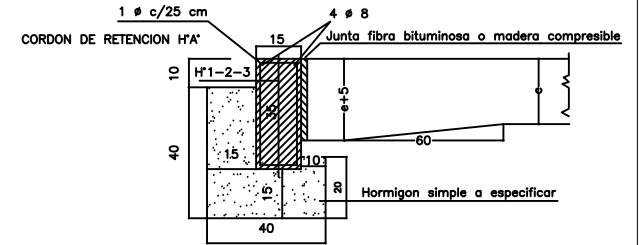
**DETALLE JUNTA TRANSVERSAL TIPO "A"**



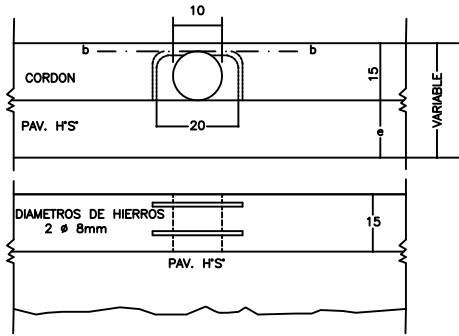
**VISTA**



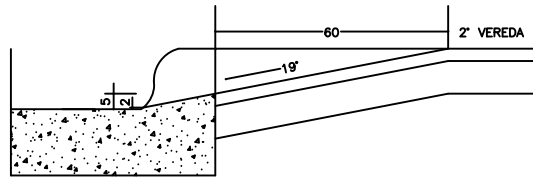
**TERMINACION DE CALZADAS**



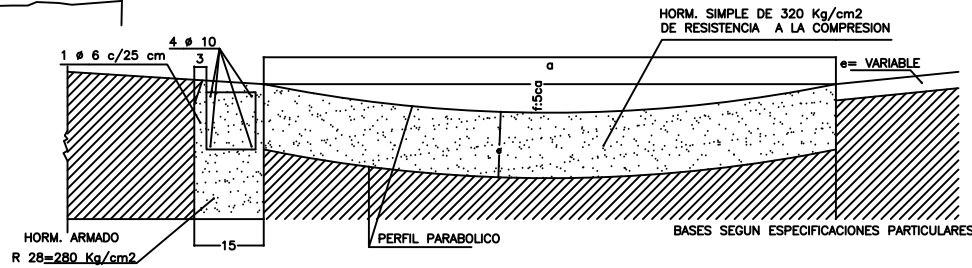
**REFUERZO DE CORDONES EN CORRESPONDENCIA CON LOS ALBAÑALES**



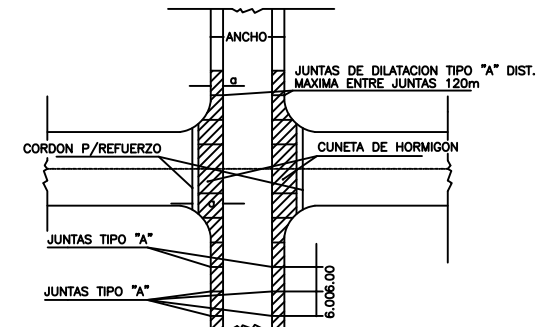
**ENTRADA PARA VEHICULOS-SECCION**



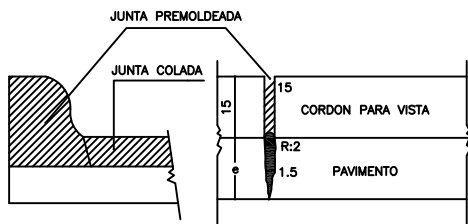
**SECCION DE LA CUNETA**



**CADA 6m. SE INTERRUMPIRA EL CORDON CUNETA**



**DETALLE JUNTA TRANSVERSAL TIPO "B"**



MUNICIPALIDAD ESTEBAN ECHEVERRIA Barrio San Ignacio			
PLANO DE: CORDON CUNETA			
FECHA:	DIBUJO: R.N.C.	Esc 1:75	PLANO: R3-06
UNIDAD EJECUTORA MUNICIPAL Programa Mejoramiento de Barrios			

COLOR DE DIBUJO	COLOR PLOTEADO	ESPESOR DE PUNTA
1(ROJO)	7	0.50
2(AMARIL)	7	0.25
3(VERDE)	7	0.25
4(CYAN)	7	0.50
5(AZUL)	7	0.35
6(MAGENT)	7	0.35
7(NEG-BLA)	7	0.25
COLOR	7	0
COLOR	7	0
COLOR	7	0
COLOR	7	0
COLOR	7	0

ESC. PLOTEO: 10=1

ESC. S/ESC.

**CAÑO PREMOLDEADO ARMADO**

**CONDUCTOS CIRCULARES (Hormigonado in situ)**  
TAPADA VARIABLE DESDE 0.60 HASTA 1.00 m.

**CONDUCTOS CIRCULARES (Hormigonado in situ)**  
TAPADA VARIABLE DESDE 1.00 HASTA 3.00 m.

LONGITUD DE EMPALME: SIN GANCHO = 60 #  
CON GANCHO = 47 # S/CIRSOC

HORMIGON TIPO H21  
ACERO TIPO ADN 420

PLANO TIPO DE LA DIRECCION DE HIDRAULICA P.B.A.

LONGITUD DE EMPALME: SIN GANCHO = 60 #  
CON GANCHO = 47 # S/CIRSOC

HORMIGON TIPO H21  
ACERO TIPO ADN 420

DIAMETRO NOMINAL	ESPESOR	LONGITUD	ARMADURA				DIMENSIONES				DIAMETRO EXTERNO DEL FUERTE	DIAMETRO INTERNO DEL FUERTE			
			LONGITUD	ESPESA	DIAM. EXC. LA ESPESA	DIAM. EXC. LA ESPESA	DIAM. EXC. LA ESPESA	DIAM. EXC. LA ESPESA	DIAM. EXC. LA ESPESA	DIAM. EXC. LA ESPESA					
0.40	45	1200	8	8	447	100	6.600	78	126	81	38	12	17	488	398
0.50	50	1200	8	8	568	130	11.600	84	150	87	46	13	18	608	508
0.60	60	1200	8	8	676	110	15.200	92	172	73	54	15	20	728	608
0.70	65	1200	10	8	783	87	20.800	100	194	79	62	15	21	850	720
0.80	65	1200	10	8	905	110	28.000	107	204	85	68	16	22	960	830
0.80	70	1200	12	8	1010	85	33.300	113	214	80	70	16	22	1070	930
1.00	80	1200	12	8	1112	113	44.800	130	224	85	74	16	23	1180	1020

NOTAS:  
 \* Contenido mínimo cemento : 400 kg/m<sup>3</sup> -Norma IRAM 1.503  
 \* Hormigon agregado grueso. -Norma IRAM 1.573  
 agregado fino. -Norma IRAM 1.502  
 \* Acero conformado  $f_{yk} = 4.400 \text{ kg/cm}^2$

MUNICIPALIDAD ESTEBAN ECHEVERRIA  
Barrio San Ignacio

PLANO TIPO DE  
CONDUCTOS CIRCULARES H°A°

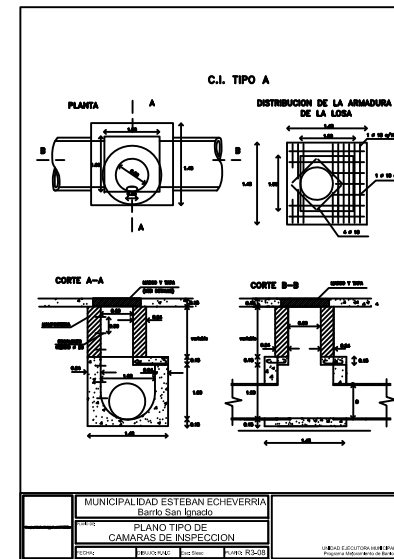
FECHA: \_\_\_\_\_ Esc: S/esc PLANO: R3-07

UNIDAD EJECUTORA MUNICIPAL  
Programa Mejoramiento de Barrios

COLOR DE DIBUJO	COLOR PLOTEADO	ESPESOR DE PUNTA
1(ROJO)	7	0.50
2(AMARIL)	7	0.18
3(VERDE)	7	0.25
4(CYAN)	7	0.50
5(AZUL)	7	0.35
6(MAGENT)	7	0.35
7(NEG-BLA)	7	0.25
COLOR	7	0
COLOR	7	0
COLOR	7	0
COLOR	7	0
COLOR	7	0
COLOR	7	0

ESC. PLOTEO: 10=1


ESC. S/ESC.



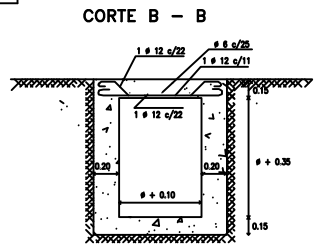
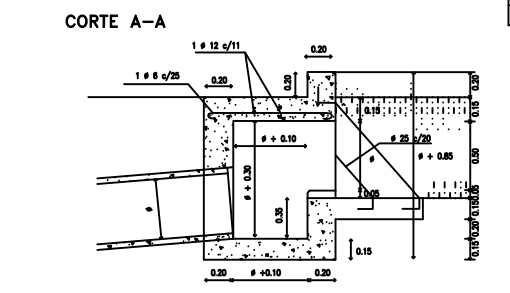
ULTIMA CORRECCION: 23-03-99

DIBUJO: HUGO

TIPO SP CON REJAS PARA EMBOCADURA DE ZANJA

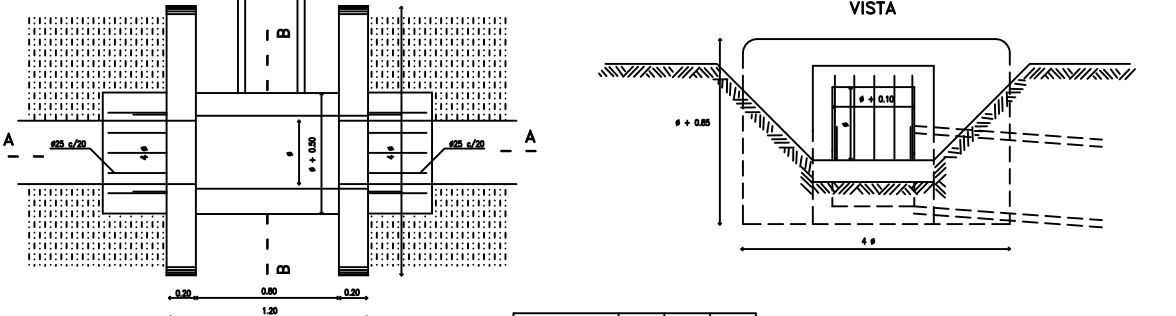


DIAMETRO DEL CILINDRO SUELO (m)	0.4 m.	0.5 m.	0.6 m.	0.7 m.	0.8 m.
EXCAVACION (m <sup>2</sup> )	1.160	1.405	1.920	2.488	3.092
HORMIGON SIMPLE (m <sup>3</sup> )	0.190	0.225	0.285	0.308	0.344
HORMIGON ARMADO (m <sup>3</sup> )	0.887	0.805	1.147	1.411	1.701

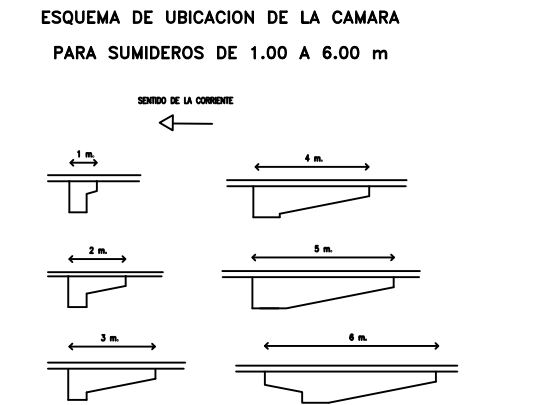
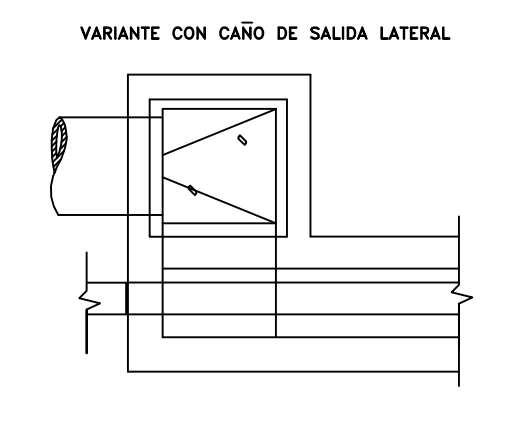
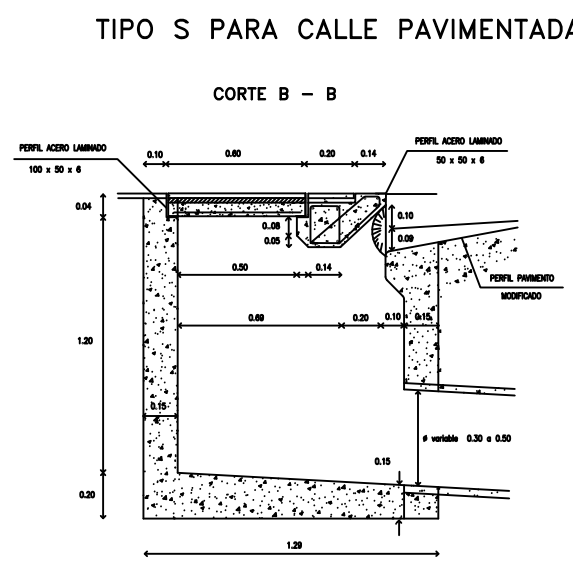
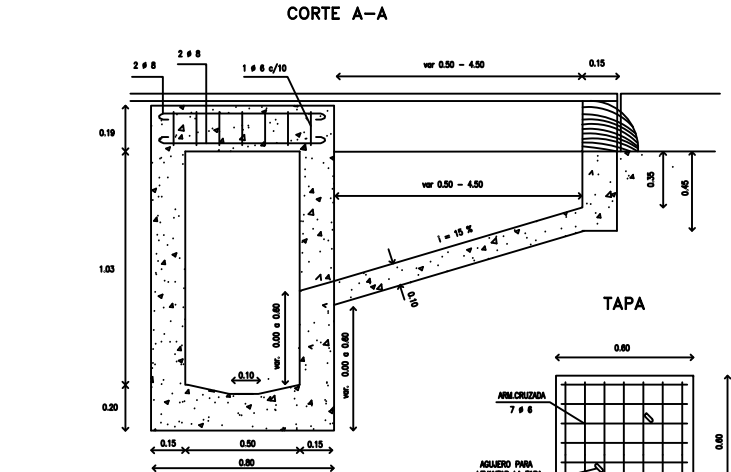
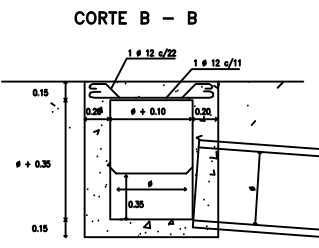
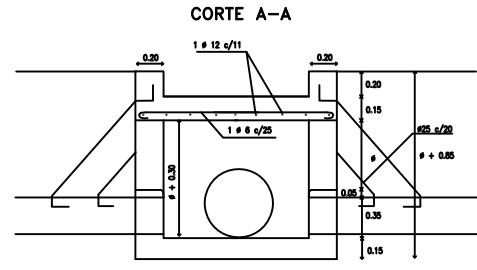


NOTA:  
HORMIGON CON TENSION CARACTERISTICA DE ROTURA A LA COMPRESION SIMPLE, IGUAL O MAYOR QUE 170 kg/cm<sup>2</sup>  
ACERO CON TENSION CARACTERISTICA DE ROTURA CORRESPONDIENTE AL 0.2% DE DEFORMACION PERMANENTE IGUAL O MAYOR QUE 4400 kg/cm<sup>2</sup>

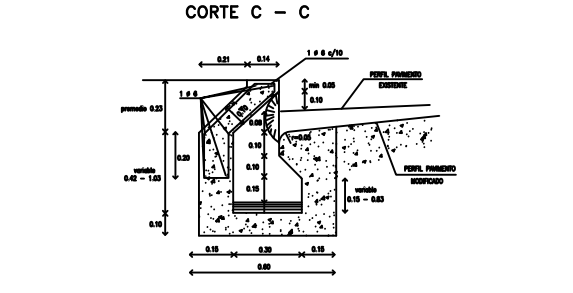
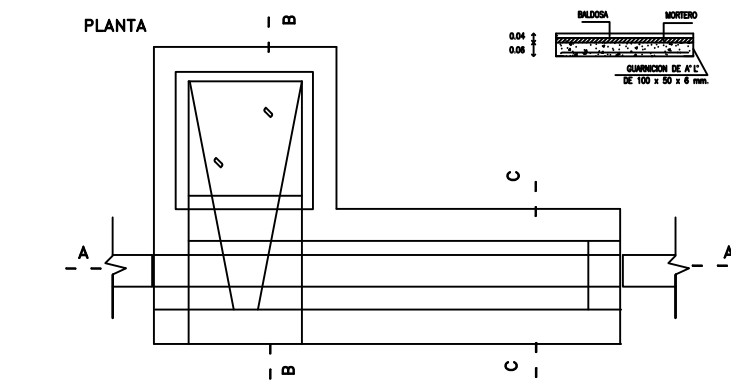
TIPO SP 2 CON REJAS DE DOBLE ENTRADA



DIAMETRO DEL CILINDRO SUELO (m)	0.4 m.	0.5 m.	0.6 m.
EXCAVACION (m <sup>2</sup> )	1.725	1.915	2.303
HORMIGON SIMPLE (m <sup>3</sup> )	0.230	0.220	0.280
HORMIGON ARMADO (m <sup>3</sup> )	0.898	1.202	1.534



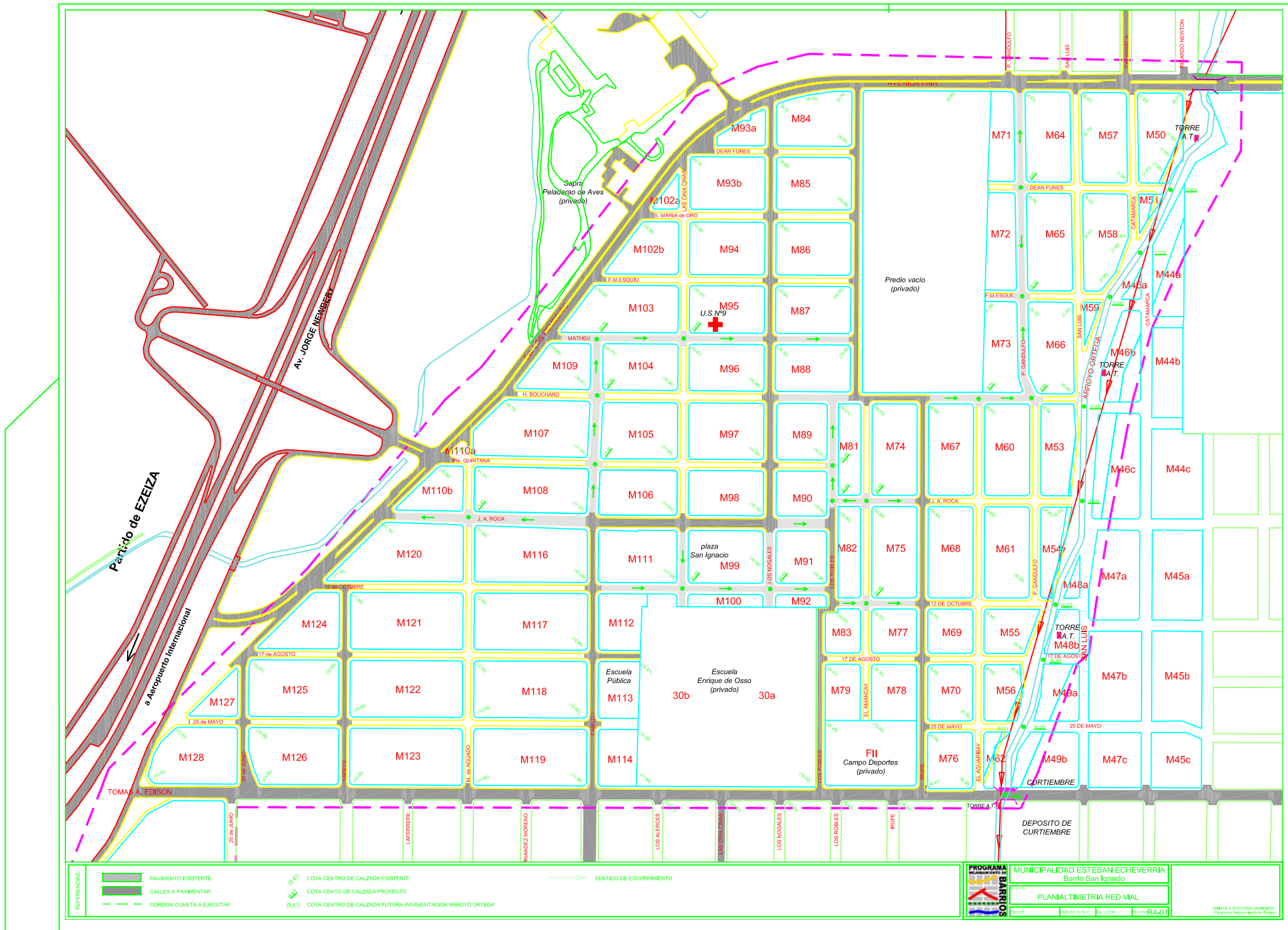
ITEM	UNIDAD	LONGITUD DE SUMIDERO					
		1 m.	2 m.	3 m.	4 m.	5 m.	6 m.
EXCAVACION	m <sup>3</sup>	1.740	2.090	2.727	3.405	4.177	4.322
HORMIGON SIMPLE	m <sup>3</sup>	0.680	0.906	1.107	1.462	1.884	2.020
HORMIGON ARMADO	m <sup>3</sup>	0.194	0.281	0.328	0.305	0.462	0.528
ROTURA Y RECONST. DE PAVIMENTO	m <sup>2</sup>	3.65	5.80	8.40	11.45	14.85	18.90
ROTURA Y RECONST. DE VEREDA	m <sup>2</sup>	1.86	2.08	2.96	2.88	3.26	3.88
PERFIL ACERO LAMINADO 50 x 50 x 5	m	1.30	2.30	3.30	4.30	5.30	6.30
# CILINDRO SALIDA	m	0.40	0.40	0.40	0.50	0.50	0.50
HORMIGON DE ACERO LAMINADO 100 x 50 x 6 mm.	m	4.80	4.80	4.80	4.80	4.80	4.80



MODIFICACION DE PAVIMENTO PARA FORMACION DE HOYA

MUNICIPALIDAD ESTEBAN ECHEVERRIA Barrio San Ignacio			
PLANO TIPO: PLANO TIPO DE SUMIDROS CALLE PAVIMENTO Y DE TIERRA			
FECHA:	DIBUJO: R.N.C	Esc: S/esc	PLANO: R3-09
UNIDAD EJECUTORA MUNICIPAL Programa Mejoramiento de Barrios			

COLORES ROJO 0.35 AMARILLO 0.18 VERDE 0.50 CYAN 0.50 AZUL 0.35  
MAGENTA 0.50 BLANCO 0.18 OCHO DOCE CATORCE 24  
PLOTEO 10=1



REFERENCIAS:

- PAVIMENTO EXISTENTE
- CALLES A PAVIMENTAR
- CORDON CUNETAS A EJECUTAR

- (9,47) COTA CENTRO DE CALZADA EXISTENTE
- (9,47) COTA CENTRO DE CALZADA PROYECTO
- (9,47) COTA CENTRO DE CALZADA FUTURA PAVIMENTACION ARROYO ORTEGA

SENTIDO DE ESCURRIMIENTO

	MUNICIPALIDAD ESTEBAN ECHEVERRÍA
	Barrio San Ignacio
PROGRAMA DE BARRIOS	
PLAN ALTIMETRÍA RED VIAL	
FECHA:	DISEÑO: H. N. C. - 06/12/2009
Escala:	- 1:500 (R4-01)

UNIDAD EJECUTORA MUNICIPAL  
Programa Mejoramiento de Barrios





---

**PARTE 3**  
**CONDICIONES**  
**CONTRACTUALES Y**  
**FORMULARIOS DE CONTRATO**

---

---

SECCIÓN VII  
**CONDICIONES GENERALES**

---

## ÍNDICE SECCIÓN VII

<b>1. DISPOSICIONES GENERALES</b>	<b>1</b>
1.1 Definiciones	1
1.2 Interpretación	5
1.3 Comunicaciones	5
1.4 Ley e Idioma	5
1.5 Orden de Prioridad de los Documentos	5
1.6 Convenio	6
1.7 Cesión	6
1.8 Cuidado y Suministro de los Documentos	6
1.9 Demoras de los Planos o Instrucciones	7
1.10 Uso de los Documentos del Contratista por Parte del Contratante	7
1.11 Uso de los Documentos del Contratante por Parte del Contratista	8
1.12 Detalles Confidenciales	8
1.13 Cumplimiento de la Legislación	8
1.14 Responsabilidad Conjunta y Solidaria	8
1.15 Inspecciones y Auditorías por Parte del Banco	9
<b>2. EL CONTRATANTE</b>	<b>9</b>
2.1 Derecho de Acceso al Lugar de las Obras	9
2.2 Permisos, Licencias y Aprobaciones	9
2.3 Personal del Contratante	10
2.4 Arreglos Financieros del Contratante	10
2.5 Reclamaciones del Contratante	10
<b>3. EL INGENIERO O GERENTE DE OBRA</b>	<b>11</b>
3.1 Obligaciones y Facultades del Ingeniero	11
3.2 Delegación por el Ingeniero	12
3.3 Instrucciones del Ingeniero	12
3.4 Reemplazo del Ingeniero	13
3.5 Decisiones	13
<b>4. EL CONTRATISTA</b>	<b>13</b>
4.1 Obligaciones Generales del Contratista	13
4.2 Garantía de Cumplimiento	14
4.3 Representante del Contratista	15
4.4 Subcontratistas	15
4.5 Cesión de Beneficio de Subcontrato	16
4.6 Cooperación	16
4.7 Trazado	16
4.8 Procedimientos de Seguridad	17
4.9 Control de Calidad	17
4.10 Datos del Lugar de las Obras	17
4.11 Suficiencia del Monto Contractual Aceptado	18
4.12 Condiciones Físicas Imprevisibles	18
4.13 Servidumbre de Paso y Dependencias	19
4.14 No interferencia	19
4.15 Ruta de Acceso	19
4.16 Transporte de Bienes	19
4.17 Equipos del Contratista	20
4.18 Protección del Medio Ambiente	20
4.19 Electricidad, Agua y Gas	20
4.20 Equipos del Contratante y materiales de libre disposición	20
4.21 Informes de Avance	21
4.22 Seguridad del Lugar de las Obras	22
4.23 Operaciones del Contratista en el Lugar de las Obras	22
4.24 Fósiles	22
<b>5. SUBCONTRATISTAS DESIGNADOS</b>	<b>22</b>
5.1 Definición de "Subcontratista Designado"	22
5.2 Objeciones a las Designaciones	23
5.3 Pagos a Subcontratistas Designados	23
5.4 Comprobantes de Pago	23
<b>6. PERSONAL Y MANO DE OBRA</b>	<b>24</b>
6.1 Contratación de Personal y Mano de Obra	24
6.2 Nivel Salarial y Condiciones de Trabajo	24
6.3 Personas al Servicio del Contratante	24
6.4 Leyes laborales	24
6.5 Horas de Trabajo	24
6.6 Instalaciones para el Personal y la Mano de Obra	25
6.7 Salud y Seguridad	25
6.8 Supervisión del Contratista	26
6.9 Personal del Contratista	26
6.10 Registro del Personal y los Equipos del Contratista	26

6.11	Alteración del Orden	26
6.12	Personal Extranjero	27
6.13	Suministro de Alimentos	27
6.14	Abastecimiento de Agua	27
6.15	Medidas contra Plagas e Insectos	27
6.16	Bebidas Alcohólicas y Drogas	27
6.17	Armas y Municiones	27
6.18	Días Festivos y Costumbres Religiosas	27
6.19	Preparativos de Sepelio	27
6.20	Prohibición de Trabajo Forzoso u Obligatorio	28
6.21	Prohibición de Trabajo Infantil Perjudicial	28
6.22	Registro de Historia Laboral de los Trabajadores	28
<b>7. EQUIPOS, MATERIALES Y MANO DE OBRA</b>		<b>28</b>
7.1	Modo de Ejecución	28
7.2	Muestras	28
7.3	Inspección	28
7.4	Pruebas	29
7.5	Rechazo	30
7.6	Medidas Correctivas	30
7.7	Propiedad de los Equipos y los Materiales	30
7.8	Regalías	30
<b>8. INICIO, DEMORAS Y SUSPENSIÓN</b>		<b>31</b>
8.1	Inicio de las Obras	31
8.2	Plazo de Terminación	31
8.3	Programa	31
8.4	Prórroga del Plazo de Terminación	32
8.5	Demoras Ocasionadas por las Autoridades	32
8.6	Avance	33
8.7	Indemnización por Demora	33
8.8	Suspensión de las Obras	33
8.9	Consecuencias de la Suspensión	34
8.10	Pago de los Equipos y Materiales en Caso de Suspensión	34
8.11	Suspensión Prolongada	34
8.12	Reanudación de las Obras	34
<b>9. PRUEBAS A LA TERMINACIÓN</b>		<b>34</b>
9.1	Obligaciones del Contratista	34
9.2	Demora en las Pruebas	35
9.3	Repetición de las Pruebas	35
9.4	Fracaso de las Pruebas a la Terminación	35
<b>10. RECEPCIÓN DE LAS OBRAS POR PARTE DEL CONTRATANTE</b>		<b>36</b>
10.1	Recepción de las Obras y Secciones	36
10.2	Recepción de partes de las Obras	36
10.3	Interferencia con las Pruebas a la Terminación	37
10.4	Superficies que Requieren Reacondicionamiento	37
<b>11. RESPONSABILIDAD POR DEFECTOS</b>		<b>38</b>
11.1	Terminación de Trabajos Pendientes y Reparación de Defectos	38
11.2	Costo de Reparación de los Defectos	38
11.3	Prórroga del Plazo para la Notificación de Defectos	38
11.4	Incumplimiento en Cuanto a la Reparación de Defectos	38
11.5	Retiro de Trabajos Defectuosos	39
11.6	Pruebas Adicionales	39
11.7	Derecho de Acceso	39
11.8	Búsqueda por parte del Contratista	39
11.9	Certificado de Cumplimiento	39
11.10	Obligaciones no Cumplidas	40
11.11	Despeje del Lugar de las Obras	40
<b>12. MEDICIÓN Y EVALUACIÓN</b>		<b>40</b>
12.1	Trabajos que se medirán	40
12.2	Método de Medición	41
12.3	Evaluación	41
12.4	Omisiones	42
<b>13. VARIACIONES Y AJUSTES</b>		<b>42</b>
13.1	Derecho a Variar	42
13.2	Ingeniería de Valor	42
13.3	Procedimiento de Variación	43
13.4	Pago en Monedas Aplicables	43
13.5	Montos Provisionales	43
13.6	Trabajos por día	44
13.7	Ajustes por Cambios en la Legislación	44
13.8	Ajustes por Cambios en el Costo	45
<b>14. PRECIO DEL CONTRATO Y PAGO</b>		<b>46</b>
14.1	Precio del Contrato	46

14.2	Pago Anticipado	46
14.3	Solicitud de Certificados de Pago Provisionales	47
14.4	Calendario de Pagos	48
14.5	Equipos y Materiales para las Obras	48
14.6	Emisión de Certificados de Pago Provisionales	49
14.7	Pagos	50
14.8	Retraso en los Pagos	50
14.9	Pago del Monto Retenido	51
14.10	Declaración de Terminación	51
14.11	Solicitud de Certificado de Pago Final	52
14.12	Finiquito	52
14.13	Emisión de Certificado de Pago Final	52
14.14	Fin de la Responsabilidad del Contratante	53
14.15	Monedas de Pago	53
<b>15.</b>	<b>TERMINACIÓN POR PARTE DEL CONTRATANTE</b>	<b>54</b>
15.1	Notificación Para Hacer Correcciones	54
15.2	Terminación por parte del Contratante	54
15.3	Valoración en la Fecha de Terminación	55
15.4	Pagos después de la Terminación	55
15.5	Derecho del Contratante de Terminar el Contrato por Conveniencia	55
15.6	Prácticas Corruptivas o Fraudulentas	56
<b>16.</b>	<b>SUSPENSIÓN Y TERMINACIÓN POR PARTE DEL CONTRATISTA</b>	<b>56</b>
16.1	Derecho del Contratista a Suspender los Trabajos	56
16.2	Terminación por parte del Contratista	57
16.3	Cese de las Obras y Retiro de los Equipos del Contratista	58
16.4	Pago a la Terminación	58
<b>17.</b>	<b>RIESGOS Y RESPONSABILIDADES</b>	<b>59</b>
17.1	Indemnizaciones	59
17.2	Cuidado de las Obras por parte del Contratista	59
17.3	Riesgos del Contratante	60
17.4	Consecuencias de los Riesgos del Contratante	60
17.5	Derechos de Propiedad Intelectual e Industrial	60
17.6	Limitación de Responsabilidad	61
17.7	Uso del Alojamiento y las Instalaciones del Contratante	61
<b>18.</b>	<b>SEGURO</b>	<b>62</b>
18.1	Requisitos Generales en Materia de Seguros	62
18.2	Seguro de las Obras y los Equipos del Contratista	63
18.3	Seguro Contra Lesiones Personales y Daños a la Propiedad	64
18.4	Seguro para el Personal del Contratista	65
<b>19.</b>	<b>FUERZA MAYOR</b>	<b>65</b>
19.1	Definición de Fuerza Mayor	65
19.2	Notificación de Casos de Fuerza Mayor	65
19.3	Obligación de Reducir las Demoras	66
19.4	Consecuencias de la Fuerza Mayor	66
19.5	Fuerza Mayor que Afecte a un Subcontratista	66
19.6	Terminación Opcional, Pago y Finiquito	66
19.7	Liberación del Cumplimiento del Contrato	67
<b>20.</b>	<b>RECLAMACIONES, CONTROVERSIAS Y ARBITRAJE</b>	<b>67</b>
20.1	Reclamaciones del Contratista	67
20.2	Nombramiento de la Comisión para la Resolución de Controversias	69
20.3	Desacuerdo sobre la Composición de la Comisión para la Resolución de Controversias	69
20.4	Obtención de Decisión de la Comisión para la Resolución de Controversias	70
20.5	Transacción Amigable	71
20.6	Arbitraje	71
20.7	Incumplimiento de una Decisión de la Comisión para la Resolución de Controversias	72
20.8	Vencimiento del Nombramiento de la Comisión para la Resolución de Controversias	72
<b>ANEXO - CONDICIONES GENERALES DEL CONVENIO DE LA COMISIÓN PARA LA RESOLUCIÓN DE CONTROVERSIAS</b>		<b>73</b>
1.	Definiciones	73
2.	Disposiciones Generales	73
3.	Garantías	73
4.	Obligaciones Generales del Miembro	74
5.	Obligaciones Generales del Contratante y el Contratista	74
6.	Pago	75
7.	Terminación	76
8.	Incumplimiento del Miembro	77
9.	Controversias	77
<b>NORMAS DE PROCEDIMIENTO</b>		<b>78</b>

---

**SECCIÓN VII**  
**CONDICIONES GENERALES**

---

.....  
[Nombre del Contratante]

.....  
[Nombre del Contrato]

**1. DISPOSICIONES GENERALES**

**1.1 DEFINICIONES**

En las Condiciones del Contrato (“estas Condiciones”), que comprenden las Condiciones Especiales, las partes A y B y estas Condiciones Generales, los siguientes términos y expresiones tendrán el significado que se señala en el documento.

Los términos que se refieran a personas o partes incluirán empresas y otras entidades jurídicas, salvo en los casos en que el contexto requiera algo diferente.

**1.1.1 EL CONTRATO**

- 1.1.1.1 “Contrato” es el Convenio, la Carta de Aceptación, la Carta de la Oferta, estas Condiciones, las Especificaciones, los Planos, los Cronogramas y los demás documentos que se enumeran en el Convenio o en la Carta de Aceptación.
- 1.1.1.2 “Convenio” es el Convenio al que se hace referencia en la Subcláusula 1.6 (Convenio).
- 1.1.1.3 “Carta de Aceptación” es la carta de aceptación formal, firmada por el Contratante, de la Carta de la Oferta, que incluye los memorandos que se adjunten sobre acuerdos celebrados y firmados por las Partes. De no existir una carta de aceptación en los términos señalados, la expresión “Carta de Aceptación” significará el Convenio, y la fecha de emisión o recibo de la Carta de Aceptación significará la fecha de suscripción del Contrato.
- 1.1.1.4 “Carta de la Oferta” significa el documento titulado carta de oferta o carta de licitación, que elabora el Contratista, y que incluye la oferta firmada dirigida al Contratante para las Obras.
- 1.1.1.5 “Especificaciones” significa el documento de ese mismo título, conforme se incluye en el Contrato, y cualquier adición o modificación al mismo de conformidad con lo estipulado en el Contrato. En ese documento se especifican las Obras.
- 1.1.1.6 “Planos” son los planos de las Obras, conforme se incluyen en el Contrato, y cualquier plano adicional o modificado emitido por el Contratante (o en su nombre) de conformidad con el Contrato.
- 1.1.1.7 “Formularios” son los documentos que llevan ese mismo título, que elabora el Contratista y presenta con la Carta de la Oferta, conforme se incluyen en el Contrato. Dichos documentos pueden incluir la Lista de Cantidades, datos, listas y formularios de tarifas y/o precios.
- 1.1.1.8 “Oferta” es la Carta de la Oferta y todos los demás documentos que presenta el Contratista con la misma, conforme se incluye en el Contrato.
- 1.1.1.9 “Lista de Cantidades”, “Listado de Trabajos por Día” y “Formulario de Monedas de Pago” son los documentos (si los hubiere) así titulados en la Sección de Formularios.
- 1.1.1.10 “Datos del Contrato” son las planillas elaboradas por el Contratante que llevan ese mismo título y constituyen la Parte A de las Condiciones Especiales.

---

**1.1.2 PARTES Y PERSONAS**

- 1.1.2.1 “Parte” es el Contratante o el Contratista, según lo requiera el contexto.



- 1.1.2.2 “Contratante” es la persona referida como tal en los Datos del Contrato, y todos sus sucesores legales.
- 1.1.2.3 “Contratista” es la persona o personas referida(s) como tal(es) en la Carta de la Oferta, aceptada por el Contratante, y todos sus sucesores legales.
- 1.1.2.4 “Ingeniero o Gerente de Obra” es la persona designada por el Contratante como tal para los fines del Contrato y que se señala en los Datos del Contrato, o cualquier otra persona designada periódicamente por el Contratante con notificación al Contratista de conformidad con la Subcláusula 3.4 [Reemplazo del Ingeniero].
- 1.1.2.5 “Representante del Contratista” es la persona designada por el Contratista en el Contrato o periódicamente con arreglo a la Subcláusula 4.3 [Representante del Contratista], para que actúe en nombre del Contratista.
- 1.1.2.6 “Personal del Contratante” significa el Ingeniero, los asistentes mencionados en la Subcláusula 3.2 [Delegación por el Ingeniero] y el resto del personal, mano de obra y otros empleados del Ingeniero y del Contratante; así como cualquier otro personal sobre el cual se notifique al Contratista por el Contratante o el Ingeniero, como Personal del Contratante.
- 1.1.2.7 “Personal del Contratista” significa el Representante del Contratista y todo el personal que utilice el Contratista en el Lugar de las Obras, que puede incluir el personal, la mano de obra y otros empleados del Contratista y de cada Subcontratista; así como cualquier otro personal que asista al Contratista en la ejecución de las Obras.
- 1.1.2.8 “Subcontratista” es cualquier persona definida como tal en el Contrato, o cualquier persona designada como subcontratista para una parte de las Obras, y todos los sucesores legales de cada uno de ellos.
- 1.1.2.9 “Comisión para la Resolución de Controversias” significa la persona o las tres personas designadas con arreglo a la Subcláusula 20.2 [Nombramiento de la Comisión para la Resolución de Controversias] o la Subcláusula 20.3 [Desacuerdo sobre la composición de la Comisión para la Resolución de Controversias].
- 1.1.2.10 “FIDIC” significa la *Fédération Internationale des Ingénieurs-Conseils*, es decir, la Federación Internacional de Ingenieros Consultores.
- 1.1.2.11 “Banco” significa la institución financiera (si la hubiere) que se señala en los Datos del Contrato.
- 1.1.2.12 “Prestatario” es la persona (si la hubiere) designada como tal en los Datos del Contrato.

### **1.1.3 FECHAS, PRUEBAS, PLAZOS Y TERMINACIÓN**

---

- 1.1.3.1 “Fecha Base” es la fecha que corresponde a 28 días previos a la fecha límite de presentación de las Ofertas.
- 1.1.3.2 “Fecha de Inicio” es la fecha notificada como tal con arreglo a la Subcláusula 8.1 [Inicio de las Obras].
- 1.1.3.3 “Plazo de Terminación” significa el plazo para terminar las Obras o una Sección de las mismas (según corresponda) con arreglo a la Subcláusula 8.2 [Plazo de Terminación], según consta en los Datos del Contrato (incluida cualquier prórroga en virtud de la Subcláusula 8.4 [Prórroga del Plazo de Terminación]), calculado a partir de la Fecha de Inicio.
- 1.1.3.4 “Pruebas a la Terminación” son las pruebas que se especifican en el Contrato, o que se acuerdan entre ambas Partes o que se ordenan como Variación y que se llevan a cabo en virtud de la Cláusula 9 [Pruebas a la Terminación] antes de que el Contratante reciba las Obras o una Sección de las mismas (según corresponda).

- 1.1.3.5** “Certificado de Recepción de Obra” es el certificado que se emite en virtud de la Cláusula 10 [Recepción por Parte del Contratante].
- 1.1.3.6** “Pruebas Posteriores a la Terminación” son las pruebas (si las hubiere) especificadas en el Contrato y que se llevan a cabo de conformidad con las Especificaciones una vez que el Contratante recibe las Obras o una Sección de las mismas (según corresponda).
- 1.1.3.7** “Período para la Notificación de Defectos” significa el plazo para notificar cualquier defecto de las Obras o una Sección de las mismas (conforme proceda) con arreglo a la Subcláusula 11.1 [Terminación de Trabajos Tendientes y Reparación de Defectos], el cual se extiende por doce meses, salvo que se establezca algo diferente en los Datos del Contrato (incluida cualquier prórroga en virtud de la Subcláusula 11.3 [Prórroga del Plazo para la Notificación de Defectos]), calculado a partir de la fecha en que se terminen las Obras o la Sección conforme se certifique de acuerdo con la Subcláusula 10.1 [Recepción de las Obras y Secciones].
- 1.1.3.8** “Certificado de Cumplimiento” es el certificado que se emite en virtud de la Subcláusula 11.9 [Certificado de Cumplimiento].
- 1.1.3.9** “Día” significa un día calendario y “año”, 365 días.

#### **1.1.4 MONEDA Y PAGOS**

---

- 1.1.4.1** “Monto Contractual Aceptado” es la suma aceptada en la Carta de Aceptación para la ejecución y terminación de las Obras y la reparación de cualquier defecto.
- 1.1.4.2** “Precio del Contrato” es el precio que se define en la Subcláusula 14.1 [Precio del Contrato], e incluye ajustes de conformidad con el Contrato.
- 1.1.4.3** “Costo” significa todos los gastos en que haya incurrido (o incurra) razonablemente el Contratista, ya sea en el Lugar de las Obras o fuera de éste, incluyendo costos fijos y cargos, similares pero no las utilidades.
- 1.1.4.4** “Certificado de Pago Final” significa el certificado de pago emitido en virtud de la Subcláusula 14.13 [Emisión del Certificado de Pago Final].
- 1.1.4.5** “Declaración Final” es la declaración que se define en la Subcláusula 14.11 [Solicitud de Certificado de Pago Final].
- 1.1.4.6** “Moneda Extranjera” es la moneda en que sea pagadera una parte (o la totalidad) del Precio del Contrato, sin incluir la Moneda Local.
- 1.1.4.7** “Certificado de Pago Provisional” significa un certificado de pago emitido con arreglo a la Cláusula 14 [Precio del Contrato y Pago], que no sea el Certificado de Pago Final.
- 1.1.4.8** “Moneda Local” es la moneda del País.
- 1.1.4.9** “Certificado de Pago” es un certificado de pago emitido en virtud de la Cláusula 14 [Precio Contractual y Pago].
- 1.1.4.10** “Monto Provisional” significa una suma (si procede) especificada como tal en el Contrato para la ejecución de cualquier parte de las Obras, el suministro de Equipos o Materiales o la prestación de servicios en virtud de la Subcláusula 13.5 [Montos Provisionales].
- 1.1.4.11** “Monto Retenido” significa los montos acumulados que retenga el Contratante con arreglo a la Subcláusula 14.3 [Solicitud de Certificados de Pago Provisionales] y pague en virtud de la Subcláusula 14.9 [Pago del Monto Retenido ].
- 1.1.4.12** “Declaración” es una declaración que presenta el Contratista como parte de una solicitud de un certificado de pago, en virtud de la Cláusula 14 [Precio del Contrato y Pago].

### **1.1.5 OBRAS Y BIENES**

- 1.1.5.1** “Equipos del Contratista” son todos los aparatos, maquinarias, vehículos y demás elementos necesarios para la ejecución y la terminación de las Obras y la reparación de cualquier defecto. Sin embargo, los Equipos del Contratista excluyen Obras Temporales, Equipos del Contratante (si los hubiere), Equipos, Materiales y cualquier otro elemento que forme parte o esté destinado a formar parte de las Obras Permanentes.
- 1.1.5.2** “Bienes” son los Equipos del Contratista, los Materiales, los Equipos y las Obras Temporales, o cualquiera de éstos según corresponda.
- 1.1.5.3** “Materiales” son elementos de todo tipo (aparte de los Equipos) que forman parte o están destinados a formar parte de las Obras Permanentes, incluidos los materiales de suministro único (si los hubiere) a ser proveídos por el Contratista en virtud del Contrato.
- 1.1.5.4** “Obras Permanentes” significa las Obras Permanentes a ser ejecutadas por el Contratista en virtud del Contrato.
- 1.1.5.5** “Equipos” son los aparatos, maquinarias y otro equipo que formen parte o estén destinados a formar parte de las Obras Permanentes, incluyendo vehículos adquiridos por el Contratante y relacionados con la construcción u operación de las Obras.
- 1.1.5.6** “Sección” es una parte de las Obras definida como tal en los Datos del Contrato (si la hubiere).
- 1.1.5.7** “Obras Temporales” son las obras temporales de todo tipo (diferentes de los Equipos del Contratista) que se necesitan en el Lugar de las Obras para la ejecución y terminación de las Obras Permanentes y la reparación de cualquier defecto.
- 1.1.5.8** “Obras” son las Obras Permanentes y las Obras Temporales, o cualquiera de ellas según corresponda.

### **1.1.6 OTRAS DEFINICIONES**

- 1.1.6.1** “Documentos del Contratista” son los cálculos, programas de computación y otros programas informáticos, planos, manuales, modelos y otros documentos de naturaleza técnica (si los hubiere) proporcionados por el Contratista en virtud del Contrato.
- 1.1.6.2** “País” significa el país donde se encuentra el Lugar de las Obras (o la mayor parte de ellas), y donde se ejecutarán las Obras Permanentes.
- 1.1.6.3** “Equipos del Contratante” son los aparatos, maquinaria y vehículos (si los hubiere) que el Contratante pone a disposición del Contratista para la ejecución de las Obras, conforme se señala en las Especificaciones; pero no incluyen los Equipos que no haya recibido el Contratante.
- 1.1.6.4** “Fuerza Mayor” se define en la Cláusula 19 [Fuerza Mayor].
- 1.1.6.5** “Leyes” significa toda legislación nacional (o estatal), estatutos, ordenanzas y otras leyes, así como las regulaciones y estatutos de cualquier autoridad pública legalmente constituida.
- 1.1.6.6** “Garantía de Cumplimiento” es la garantía (o garantías, si procede) en virtud de la Subcláusula 4.2 [Garantía de Cumplimiento].
- 1.1.6.7** “Lugar de las Obras” significa los sitios donde se ejecutarán las Obras Permanentes, incluyendo almacenes y áreas de trabajo, y donde deben ser enviados los equipos y materiales, así como cualquier otro sitio que se defina en el Contrato como parte del Lugar de las Obras.

- 1.1.6.8** “Imprevisible” significa que no se puede prever razonablemente por un Contratista con experiencia a la Fecha Base.
- 1.1.6.9** “Variación” significa cualquier cambio a las Obras que es requerido o aprobado como una variación en virtud de la Cláusula 13 [Variaciones y Ajustes].

## **1.2 INTERPRETACIÓN**

En el Contrato, salvo que el contexto requiera algo diferente,

- (a) las palabras en masculino también incluyen el femenino y viceversa;
- (b) las palabras en singular también incluyen el plural y viceversa;
- (c) las disposiciones que incluyen la palabra “acordar,” “acordado” o “acuerdo” exigen que el acuerdo se haga constar por escrito;
- (d) “escrito” o “por escrito” significa escrito a mano, mecanografiado, impreso o elaborado de manera electrónica, que produce un registro permanente; y
- (e) la palabra “propuesta” es sinónimo de “oferta”; “proponente” es sinónimo de “oferente” y “documentos de la oferta” es sinónimo de “documentos de licitación”.

Las palabras al margen y otros encabezamientos no se tomarán en cuenta en la interpretación de estas Condiciones.

En estas Condiciones, las disposiciones que incluyan la expresión “costo más utilidades” requieren que las utilidades sean de 1/20 (5%) del costo, salvo indicación diferente en los Datos del Contrato.

## **1.3 COMUNICACIONES**

En los casos en que en estas Condiciones se contemple la entrega o emisión de aprobaciones, certificados, consentimientos, Decisiones, notificaciones, solicitudes y finiquitos, estas comunicaciones deberán ser:

- (a) por escrito y entregadas personalmente (con acuse de recibo); enviadas por correo o con servicio de encomienda especial (*courier*), o remitidas mediante cualquiera de los sistemas de transmisión electrónica acordados conforme figura en los Datos del Contrato; y
- (b) entregadas, enviadas o transmitidas a la dirección del receptor para fines de comunicaciones que figure en los Datos del Contrato. Sin embargo,
  - (i) cuando el receptor haga una notificación de cambio de dirección, de ahí en adelante las comunicaciones se enviarán a la dirección correspondiente; y
  - (ii) si el receptor no indicare algo diferente en las solicitudes de aprobación o consentimiento, las comunicaciones podrán enviarse a la dirección desde la cual se haya efectuado la solicitud.

Las aprobaciones, certificados, consentimientos y Decisiones no deberán retenerse ni demorarse sin razones válidas. Cuando se emita un certificado a una Parte, el emisor enviará una copia a la otra Parte. Cuando una Parte o el Ingeniero emitan una notificación a la otra Parte, se deberá enviar una copia al Ingeniero o a la otra Parte, según corresponda.

## **1.4 LEY E IDIOMA**

El Contrato se regirá por la legislación del País u otra jurisdicción que se estipule en los Datos del Contrato.

El idioma que haya de regir el Contrato será el que se señale en los Datos del Contrato.

El idioma para las comunicaciones será el que se indique en los Datos del Contrato. De no especificarse, se utilizará el idioma que rija el Contrato.

## **1.5 ORDEN DE PRIORIDAD DE LOS DOCUMENTOS**

Los documentos que conformen el Contrato deberán considerarse mutuamente explicativos. Para fines de interpretación, el orden de prioridad de los documentos se ceñirá a la siguiente secuencia:

- (a) el Contrato (si lo hubiere),
- (b) la Carta de Aceptación,
- (c) la Oferta,
- (d) las Condiciones Especiales - Parte A,
- (e) las Condiciones Generales - Parte B,
- (f) las Especificaciones,
- (g) los Planos, y
- (h) los Formularios y cualquier otro documento que forme parte del Contrato.

Si se encuentra alguna ambigüedad o discrepancia en los documentos, el Ingeniero emitirá las aclaraciones o instrucciones necesarias.

## **1.6 CONVENIO**

Las partes celebrarán un Convenio dentro de un plazo de 28 días contados a partir de la fecha en que el Contratista reciba la Carta de Aceptación, a menos que en las Condiciones Especiales se acuerde otra cosa. El Convenio se basará en el formulario que se anexa en las Condiciones Especiales. Los costos de los sellos fiscales y cargos similares (si los hubiere) que exija la ley para celebrar el Convenio correrán por cuenta del Contratante.

## **1.7 CESIÓN**

Ninguna de las Partes podrá ceder total o parcialmente el Contrato, como así tampoco ningún otro beneficio o interés en el Contrato o con arreglo al Contrato. Sin embargo, cualquiera de las Partes:

- (a) podrá ceder la totalidad o parte del Contrato con el consentimiento previo de la otra Parte, a la sola discreción de dicha Parte, y
- (b) podrá, como garantía a favor de un banco o entidad financiera, ceder su derecho a recibir cualquier pago vencido o adeudado en virtud del Contrato.

## **1.8 CUIDADO Y SUMINISTRO DE LOS DOCUMENTOS**

El Contratante será responsable del cuidado y la custodia de las Especificaciones y los Planos. Salvo indicación diferente en el Contrato, se suministrarán dos copias del Contrato y de cada Plano subsiguiente al Contratista, quien podrá hacer o solicitar copias adicionales, por su propia cuenta.

El Contratista será responsable del cuidado y la custodia de todos los documentos contractuales, salvo que se hayan entregado al Contratante o hasta dicha entrega. Salvo indicación en sentido diferente en el Contrato, el Contratista proporcionará al Ingeniero seis copias de cada uno de los Documentos del Contratista.

El Contratista guardará, en el Lugar de las Obras, una copia del Contrato, las publicaciones que se señalan en las Especificaciones, los Documentos del Contratista (si los hubiere), los Planos y las Variaciones, así como cualesquier otras comunicaciones que se realicen en virtud del Contrato. El personal del Contratante tendrá el derecho de acceder a todos los documentos mencionados en cualquier horario razonable.

Si una de las Partes detecta algún error o defecto en un documento elaborado para la ejecución de las Obras, dicha Parte notificará inmediatamente a la otra al respecto.

## **1.9 DEMORAS DE LOS PLANOS O INSTRUCCIONES**

El Contratista deberá notificar al Ingeniero sobre cualquier posible demora o interrupción de las Obras en caso de que no se emitan a dicho Contratista los planos o las instrucciones necesarias en un determinado plazo, que deberá ser razonable. La notificación incluirá información detallada sobre los planos o instrucciones que se necesiten, la razón por la que deban emitirse y el plazo para hacerlo, así como la naturaleza y el costo del posible retraso o interrupción que se podría sufrir por la demora en la emisión de tales documentos.

Si el Contratista sufre demoras o incurre en algún Costo debido a que el Ingeniero no ha emitido el plano o la instrucción señalados en un plazo razonable y que se especifique en la notificación con información complementaria, el Contratista enviará otra notificación al Ingeniero y, sujeto a lo dispuesto en la Subcláusula 20.1 [Reclamaciones del Contratista], tendrá derecho a lo siguiente:

- (a) una prórroga del plazo por el tiempo de la demora, si la terminación de las obras se ha retrasado o se anticipa que se retrasará, en virtud de la Subcláusula 8.4 [Prórroga del Plazo de Terminación], y
- (b) el pago de dicho Costo más utilidades, que se incluirá en el Precio del Contrato.

Tras recibir esta segunda notificación, el Ingeniero procederá de conformidad con la Subcláusula 3.5 [Determinaciones] a fin de llegar a un acuerdo o decisión al respecto.

Sin embargo, si el incumplimiento del Ingeniero se debe a algún error o demora del Contratista, incluido un error o demora en la entrega de cualquiera de los Documentos del Contratista, el Contratista no tendrá derecho a la prórroga del plazo ni al Costo o utilidades mencionados.

## **1.10 USO DE LOS DOCUMENTOS DEL CONTRATISTA POR PARTE DEL CONTRATANTE**

En lo que se refiere a las Partes, el Contratista retendrá los derechos de autor y otros derechos de propiedad intelectual respecto de los Documentos del Contratista y otros documentos de diseño elaborados por el Contratista (o en su nombre).

Se considerará que (con la firma del Contrato) el Contratista otorga al Contratante una licencia sin plazo determinado, transferible, no exclusiva y libre de regalías para copiar, usar y transmitir los Documentos del Contratista, así como para realizar y usar modificaciones de los mismos. Dicha licencia:

- (a) será válida a lo largo de la vida útil real o prevista (lo que sea más largo) de las partes pertinentes de las Obras,
- (b) permitirá que cualquier persona que esté en debida posesión de la parte pertinente de las Obras copie, use y transmita los Documentos del Contratista con el fin de terminar, operar, mantener, alterar, ajustar, reparar y demoler las Obras, y
- (c) en caso de que los Documentos del Contratista estén en forma de programas de computación y otros programas informáticos, permitirá el uso de los mismos en cualquier computadora en el Lugar de las Obras y otros sitios, conforme figure en el Contrato, incluidos los reemplazos de las computadoras que proporcione el Contratista.

Ni el Contratante, ni ninguna otra persona en su nombre, podrá, sin el consentimiento previo del Contratista, usar, copiar ni transmitir a terceros los Documentos del Contratista ni otros documentos de diseño elaborados por o en nombre del Contratista para otros fines que no sean los que se señalan en esta Subcláusula.

### **1.11 USO DE LOS DOCUMENTOS DEL CONTRATISTA POR PARTE DEL CONTRATISTA**

En lo que se refiere a las Partes, el Contratante retendrá todos los derechos de autor y otros derechos de propiedad intelectual respecto de las Especificaciones, los Planos y otros documentos elaborados por el Contratante (o en su nombre). El Contratista podrá, a sus expensas, copiar, usar y obtener transmisiones de esos documentos para fines del Contrato. El Contratista no podrá, sin el consentimiento previo del Contratante, copiar, usar ni transmitir dichos documentos a terceros, salvo en la medida necesaria para los fines del Contrato.

### **1.12 DETALLES CONFIDENCIALES**

El Contratista y el personal del Contratante divulgarán toda la información confidencial y de otra índole que se solicite razonablemente para verificar el cumplimiento del Contrato y permitir su debida ejecución.

Cada uno de ellos, deberá tratar la información del Contrato con carácter privado y confidencial, salvo en la medida necesaria para cumplir las obligaciones contraídas por cada uno de ellos en virtud del Contrato o para cumplir las leyes pertinentes. Ninguno de ellos publicará ni divulgará información acerca de las Obras preparada por la otra Parte sin el consentimiento previo de dicha Parte. Sin embargo, el Contratista podrá divulgar cualquier información de dominio público o información que se requiera para demostrar sus calificaciones para competir en otros proyectos.

### **1.13 CUMPLIMIENTO DE LA LEGISLACIÓN**

En el cumplimiento del Contrato, el Contratista cumplirá las leyes pertinentes. Salvo indicación en otro sentido en las Condiciones Especiales:

- (a) el Contratante deberá haber obtenido (o deberá obtener) los permisos de planificación, zonificación, edificación o de índole similar para las Obras Permanentes, así como cualquier otro permiso que, según se establezca en las Especificaciones, deba haberse obtenido (o deba obtenerse) por el Contratante. El Contratante indemnizará y amparará al Contratista de las consecuencias que se deriven de cualquier incumplimiento al respecto; y
- (b) el Contratista deberá hacer todas las notificaciones, pagar todos los impuestos, derechos y tasas, y obtener todos los permisos, licencias y aprobaciones que exija la ley para la ejecución y terminación de las Obras y para la reparación de cualquier defecto. El Contratista indemnizará y amparará al Contratante de las consecuencias que se deriven de cualquier incumplimiento al respecto, salvo que el Contratista esté impedido para realizar estas acciones y muestre evidencia de su diligencia.

### **1.14 RESPONSABILIDAD CONJUNTA Y SOLIDARIA**

Si el Contratista establece (al amparo de leyes aplicables) una asociación en participación, consorcio u otra asociación de hecho, de dos o más personas:

- (a) dichas personas serán consideradas responsables en forma conjunta y solidaria ante el Contratante por el cumplimiento del Contrato;
- (b) dichas personas notificarán al Contratante el nombre de su representante, quien tendrá la autoridad para obligar en forma vinculante al Contratista y a cada una de esas personas; y
- (c) el Contratista no modificará su composición ni su situación jurídica sin el consentimiento previo del Contratante.

## **1.15 INSPECCIONES Y AUDITORÍAS POR PARTE DEL BANCO**

El Contratista permitirá al Banco y a personas designadas por éste inspeccionar el Lugar de las Obras y las cuentas y registros del Contratista relacionados con el cumplimiento del Contrato, y someter dichas cuentas y registros a una auditoría por auditores designados por el Banco, si éste así lo exige.

## **2. EL CONTRATANTE**

### **2.1 DERECHO DE ACCESO AL LUGAR DE LAS OBRAS**

El Contratante concederá al Contratista derecho de acceso a, y posesión de, todas las partes del Lugar de las Obras durante el plazo (o plazos) señalados en los Datos del Contrato. El derecho de acceso y la posesión pueden no ser exclusivos del Contratista. Si, en virtud del Contrato, se exige que el Contratante conceda (al Contratista) la posesión de cualquier cimiento, estructura, instalación o medio de acceso, el Contratante lo hará en el plazo y de la manera que se indiquen en las Especificaciones. Sin embargo, el Contratante podrá retener ese derecho o posesión hasta que reciba la Garantía de Cumplimiento.

De no especificarse ese plazo en los Datos del Contrato, el Contratante concederá al Contratista el derecho de acceso al, y la posesión del, Lugar de las Obras en los períodos que sean necesarios para permitir al Contratista proceder sin interrupción de conformidad con el programa presentado con arreglo a la Subcláusula 8.3 [Programa].

Si el Contratista sufre alguna demora o incurre en algún Costo debido a que el Contratante no le ha concedido dicho derecho o posesión en el plazo establecido, el Contratista notificará de ello al Ingeniero y, sujeto a lo dispuesto en la Subcláusula 20.1 [Reclamaciones del Contratista], tendrá derecho a lo siguiente:

- (a) una prórroga del plazo por cualquier demora de esa índole, si se ha retrasado o se retrasará la terminación de las obras, en virtud de la Subcláusula 8.4 [Prórroga del Plazo de Terminación], y
- (b) el pago de dicho Costo más utilidades, monto que se incluirá en el Precio del Contrato.

Tras recibir dicha notificación, el Ingeniero procederá de conformidad con lo que se establece en la Subcláusula 3.5 [Determinaciones] a fin de llegar a un acuerdo o decisión al respecto.

Sin embargo, si el incumplimiento del Contratante se debe a algún error o demora del Contratista, incluido un error o demora en la entrega de cualquiera de los Documentos del Contratista, el Contratista no tendrá derecho a dicha prórroga ni al Costo o utilidades mencionados.

### **2.2 PERMISOS, LICENCIAS Y APROBACIONES**

El Contratante prestará asistencia razonable al Contratista, cuando éste así lo solicite, para obtener:

- (a) copias de las Leyes del País que sean pertinentes para el Contrato pero que no se encuentren fácilmente disponibles, y
- (b) cualesquier permiso, licencia y aprobaciones que exijan las Leyes del País:
  - (i) que el Contratista esté obligado a obtener de conformidad con la Subcláusula 1.13 [Cumplimiento de la Legislación],
  - (ii) para la entrega de Bienes, incluido su despacho de aduana, y
  - (iii) para la exportación de los Equipos del Contratista, cuando se retiren del Lugar de las Obras.



## 2.3 PERSONAL DEL CONTRATANTE

El Contratante tendrá la responsabilidad de asegurarse que el Personal del Contratante y los demás Contratistas del Contratante en el Lugar de las Obras:

- (a) cooperen con el Contratista de conformidad con la Subcláusula 4.6 [Cooperación], y
- (b) tomen medidas análogas a las que debe tomar el Contratista con arreglo a los incisos (a), (b) y (c) de las Subcláusula 4.8 [Procedimientos de Seguridad] y 4.18 [Protección del Medio Ambiente].

## 2.4 ARREGLOS FINANCIEROS DEL CONTRATANTE

El Contratante deberá presentar, antes de la Fecha de Inicio y, de ahí en adelante, dentro de un plazo de 28 días contados a partir de la fecha en que reciba una solicitud del Contratista, evidencia razonable de que se han hecho y se mantienen los arreglos financieros que han de permitir que el Contratante pague puntualmente el Precio del Contrato (según se calcule en ese momento) de conformidad con la Cláusula 14 [Precio Contractual y Pago]. Antes de hacer cualquier cambio sustancial a sus arreglos financieros, el Contratante deberá notificar al Contratista y proporcionar información detallada al respecto.

Además, si el Banco notifica al Prestatario que ha suspendido los desembolsos al amparo de su préstamo, el cual financia total o parcialmente la ejecución de las Obras, el Contratante notificará dicha suspensión al Contratista, con los detalles correspondientes, incluida la fecha de la notificación, con copia al Ingeniero, en un plazo de 7 días contados a partir de la fecha en que el Prestatario reciba del Banco la notificación de suspensión. En caso de que el Contratante tenga acceso a fondos alternativos en las monedas adecuadas para seguir pagando al Contratista más allá del décimo sexto (16<sup>o</sup>) día contado desde la fecha de notificación de suspensión por parte del Banco, el Contratante deberá presentar en dicha notificación evidencia razonable de la medida en que dichos recursos estarán disponibles.

## 2.5 RECLAMACIONES DEL CONTRATANTE

Si el Contratante considera que tiene derecho a recibir un pago en virtud de cualquier cláusula de estas Condiciones o de otra manera relacionada con el Contrato y/o a una prórroga del Período para la Notificación de Defectos, el Contratante o el Ingeniero notificarán detalladamente al Contratista. Sin embargo, no será necesario hacer notificaciones de pagos adeudados con arreglo a la Subcláusula 4.19 [Electricidad, Agua y Gas], la Subcláusula 4.20 [Equipos del Contratante y Materiales de Libre Disposición], o de otros servicios que solicite el Contratista.

La notificación deberá hacerse tan pronto como sea posible y no más de 28 días después que el Contratante se haya enterado, o debiera haberse enterado, de la situación o circunstancias que originaron la reclamación. Se enviará una notificación sobre cualquier prórroga del Período para la Notificación de Defectos antes de que venza dicho plazo .

La información detallada incluirá la cláusula u otra base de la reclamación, así como pruebas del monto y/o la prórroga que el Contratante considere que le correspondan en relación con el Contrato. El Ingeniero procederá de conformidad con la Subcláusula 3.5 [Determinaciones] a fin de llegar a un acuerdo o decisión respecto de (i) el monto (si procede) que le corresponda pagar al Contratista a favor del Contratante, y/o (ii) la prórroga (si procede) del Plazo para la Notificación de Defectos de conformidad con la Subcláusula 11.3 [Prórroga del Plazo para la Notificación de Defectos].

Este monto podrá incluirse como una deducción en el Precio del Contrato y los Certificados de Pago. El Contratante sólo tendrá derecho a compensar o deducir una suma de un monto certificado al amparo de un Certificado de Pago, o a presentar otra reclamación en contra del Contratista, de conformidad con esta Subcláusula.

### 3. EL INGENIERO O GERENTE DE OBRA

#### 3.1 OBLIGACIONES Y FACULTADES DEL INGENIERO

El Contratante designará al Ingeniero quien cumplirá las obligaciones que se le asignen en el Contrato. El personal del Ingeniero incluirá ingenieros debidamente calificados y otros profesionales competentes para cumplir esas obligaciones.

El Ingeniero no tendrá la potestad de modificar el Contrato.

El Ingeniero podrá ejercer las facultades que se le confieran explícitamente en el Contrato o se deriven implícitamente del mismo. Si el Ingeniero debe obtener la aprobación del Contratante antes de ejercer una facultad en particular, los requisitos serán los que se indican en las Condiciones Especiales. El Contratante informará sin demora al Contratista sobre cualquier cambio en las facultades conferidas al Ingeniero.

Sin embargo, cuando el Ingeniero ejerza una facultad específica que requiera la autorización del Contratante, entonces (para los fines del Contrato) se considerará que este último ha concedido su aprobación.

Salvo indicación diferente en estas Condiciones:

- (a) cuando el Ingeniero cumpla sus obligaciones o ejerza sus facultades, ya sea que éstas se especifiquen en el Contrato o que se deriven en forma implícita del mismo, se considerará que actúa en nombre del Contratante;
- (b) el Ingeniero no tendrá autoridad para eximir a ninguna de las Partes de cualesquiera deberes, obligaciones o responsabilidades en virtud del Contrato;
- (c) ninguna aprobación, verificación, certificado, consentimiento, examen, inspección, orden, notificación, propuesta, solicitud, prueba o acto de esa índole del Ingeniero (incluida la no desaprobación) eximirá al Contratista de cualquier responsabilidad que tenga en virtud del Contrato, incluida la responsabilidad en cuanto a errores, omisiones, discrepancias e incumplimientos; y
- (d) Salvo que se indique algo diferente en forma expresa, cualquier acto realizado por el Ingeniero en respuesta a una solicitud del Contratista deberá ser notificado por escrito al Contratista dentro del plazo de 28 días de recibida la solicitud.

Se aplicarán las siguientes disposiciones:

El Ingeniero obtendrá la aprobación específica del Contratante antes de actuar de conformidad con las siguientes Subcláusulas de estas Condiciones:

- (a) Subcláusula 4.12: Acuerdo o establecimiento de una prórroga y/o costo adicional.
- (b) Subcláusula 13.1: Orden de Variación, a excepción de:
  - (i) situaciones de emergencia conforme lo determine el Ingeniero, o
  - (ii) el caso en que una Variación aumente el Monto Contractual Aceptado, en un porcentaje inferior al especificado en los Datos Contractuales.
- (c) Subcláusula 13.3: Aprobación de una propuesta de Variación por parte del Contratista de conformidad con la Subcláusula 13.1 ó 13.2.
- (d) Subcláusula 13.4: Especificación del monto pagadero en cada una de las monedas aplicables.

Sin perjuicio de la obligación de obtener aprobación, como se indica *supra*, si a juicio del Ingeniero ocurre una emergencia que afecte la seguridad personal, la seguridad física de las Obras o de la(s) propiedad(es) colindante(s), éste podrá, sin eximir al Contratista de sus deberes y responsabilidades en virtud del Contrato, ordenar al Contratista que lleve a cabo las obras o actividades que sean necesarias, según el Ingeniero, para mitigar o reducir el riesgo. El Contratista cumplirá inmediatamente cualquier instrucción de esa índole que le dé el Ingeniero, aún a falta de la aprobación de dicha instrucción por parte del Contratante. El Ingeniero determinará un aumento del Precio del Contrato por concepto de dicha orden, de conformidad con lo dispuesto en la Cláusula 13, y notificará debidamente al Contratista, con copia al Contratante.

### 3.2 DELEGACIÓN POR EL INGENIERO

El Ingeniero podrá ocasionalmente asignar deberes y delegar autoridad a los asistentes, y también podrá revocarlas. Entre los asistentes puede incluirse un ingeniero residente y/o inspectores independientes designados para examinar y/o probar elementos de los Equipos y/o los Materiales. La asignación, delegación o revocación deberán hacerse por escrito y no entrarán en vigor hasta que ambas Partes hayan recibido copia de la notificación. Sin embargo, salvo que ambas Partes acuerden otra cosa, el Ingeniero no podrá delegar la autoridad para resolver cualquier asunto de conformidad con la Subcláusula 3.5 [Decisiones].

Los asistentes serán personas debidamente calificadas, con capacidad para llevar a cabo esos deberes y ejercer dicha autoridad y tendrán pleno dominio del idioma para comunicaciones que se define en la Subcláusula 1.4 [Ley e Idioma].

Cada asistente a quien se le hayan asignado deberes o en quien se haya delegado autoridad, estará autorizado únicamente a impartir instrucciones al Contratista en la medida definida en la delegación. Cualquier aprobación, verificación, certificado, consentimiento, examen, inspección, orden, notificación, propuesta, solicitud, prueba o acto de esa índole por parte de un asistente, efectuado de conformidad con la delegación, tendrá el mismo efecto que si proviniera del Ingeniero. Sin embargo:

- (a) el hecho de no haber desaprobado un trabajo, Equipos o Materiales no constituirá la aprobación de los mismos, por lo que no afectará el derecho del Ingeniero a rechazar dichos trabajos, Equipos o Materiales;
- (b) si el Contratista cuestiona una decisión u orden de un asistente, el Contratista podrá remitir el asunto al Ingeniero, quien con la debida prontitud confirmará, revertirá o modificará la decisión u orden.

### 3.3 INSTRUCCIONES DEL INGENIERO

El Ingeniero podrá impartir instrucciones al Contratista en cualquier momento, y proporcionarle los Planos adicionales o modificados que se necesiten para la ejecución de las Obras y la reparación de cualquier defecto, de conformidad con el Contrato. El Contratista sólo responderá a las instrucciones del Ingeniero, o del asistente en el que se haya delegado la autoridad pertinente en virtud de esta Cláusula. En el caso de que una orden constituya una Variación, se aplicará la Cláusula 13 [Variaciones y Ajustes].

El Contratista cumplirá las instrucciones que imparta el Ingeniero o el asistente en quien se haya delegado dicha autoridad, en relación con cualquier asunto del Contrato. Siempre que sea posible, las instrucciones se impartirán por escrito. Si el Ingeniero o un asistente autorizado:

- (a) da una orden verbal,
- (b) recibe del Contratista (o en su nombre) una confirmación escrita de la orden en un plazo de dos días laborales a partir de la fecha en que se dio la instrucción, y
- (c) no responde con una negativa u orden escrita dentro de dos días después de recibir la confirmación,

entonces la confirmación pasará a constituir la orden escrita del Ingeniero o el asistente en quien se ha delegado dicha autoridad (según corresponda).

### 3.4 REEMPLAZO DEL INGENIERO

Si el Contratante prevé reemplazar al Ingeniero, el Contratante deberá notificar al Contratista, por lo menos 21 días antes de la fecha prevista del reemplazo, el nombre, la dirección y la experiencia pertinente del potencial Ingeniero sustituto. Si el Contratista considera que el potencial Ingeniero sustituto no es adecuado, tendrá el derecho a presentar objeciones al nombramiento, mediante notificación al Contratante, con información que fundamente su posición, y el Contratante dará plena y justa consideración a dicha objeción.

### 3.5 DECISIONES

En los casos en que estas Condiciones contemplen que el Ingeniero proceda de conformidad con esta Subcláusula 3.5 para acordar o resolver algún asunto, el Ingeniero consultará con cada una de las Partes con el ánimo de alcanzar un acuerdo. De no lograrse un acuerdo, el Ingeniero tomará una decisión justa de conformidad con el Contrato, tomando en cuenta todas las circunstancias pertinentes.

Salvo que se especifique algo diferente, el Ingeniero notificará a ambas Partes sobre cada uno de los acuerdos o decisiones, con los detalles del caso dentro del plazo de 28 días de haber recibido la correspondiente queja o solicitud. Cada una de las Partes dará cumplimiento a los acuerdos o decisiones, salvo (y en ese caso, hasta) que se sometan a reconsideración con arreglo a la Cláusula 20 [Quejas, Controversias y Arbitraje].

## 4. EL CONTRATISTA

### 4.1 OBLIGACIONES GENERALES DEL CONTRATISTA

En la medida en que se especifique en el Contrato, el Contratista diseñará, ejecutará y terminará las Obras de conformidad con el Contrato y con las instrucciones del Ingeniero y reparará cualquier defecto de las Obras.

El Contratista suministrará los Equipos y los Documentos del Contratista que se especifiquen en el Contrato, así como todo el Personal del Contratista, los Bienes, los bienes consumibles y otros bienes y servicios, permanentes o temporales, necesarios para, y en relación con, el diseño, la ejecución y terminación de las Obras y la reparación de sus defectos.

Todos los equipos, materiales y servicios que incorporen en, o se requieran para, las Obras deberán provenir de cualquier país elegible de conformidad con la definición que establece el Banco.

El Contratista velará por el carácter adecuado, la estabilidad y la seguridad de todas las operaciones y los métodos de construcción en el Lugar de las Obras. Salvo en la medida en que se especifique en el Contrato, el Contratista **(i)** será responsable de todos los Documentos del Contratista, las Obras Temporales y el diseño que pueda ser necesario en relación con cada elemento de los Equipos y los Materiales para que dicho(s) elemento(s) se ciña(n) al Contrato; y **(ii)** no será responsable del diseño o las especificaciones de las Obras Permanentes.

El Contratista suministrará al Contratante, a solicitud del Ingeniero, la información sobre los arreglos y los métodos que propone adoptar para la ejecución de las Obras. Dichos arreglos y métodos no podrán modificarse de manera significativa sin que antes se haya notificado de ello al Ingeniero.

En caso de que en el Contrato se especifique que el Contratista diseñará cualquier parte de las Obras Permanentes, entonces, salvo indicación diferente en las Condiciones Especiales:

- 4.1
- (a) el Contratista suministrará al Ingeniero los Documentos del Contratista correspondientes a dicha parte de conformidad con los procedimientos que se especifican en el Contrato;
  - (b) esos Documentos del Contratista se ceñirán a las Especificaciones y los Planos; estarán escritos en el idioma para comunicaciones definido en la Subcláusula 1.4 [Ley e Idioma] e incluirán la información adicional solicitada por el Ingeniero para agregar a los Planos a fin de coordinar los diseños de cada una de las Partes;
  - (c) el Contratista será responsable de esta parte, la cual, una vez terminadas las Obras, servirá para el propósito para la que fue concebida de conformidad como se señala en el Contrato; y
  - (d) antes de que inicien las Pruebas a la Terminación, el Contratista proporcionará al Ingeniero la documentación “conforme a obra” y según corresponda, los manuales de operación y mantenimiento, de conformidad con las Especificaciones y en suficiente detalle como para que el Contratante pueda operar, mantener, desmontar, reensamblar, ajustar o reparar esta parte de las Obras. Dicha parte no se considerará terminada para los fines de la recepción con arreglo a la Subcláusula 10.1 [Recepción de las Obras y Secciones] hasta que se hayan proporcionado al Ingeniero la documentación y los manuales mencionados.

## 4.2 GARANTÍA DE CUMPLIMIENTO

El Contratista obtendrá (a su costo) una Garantía de Cumplimiento por el monto y monedas estipulados en los Datos del Contrato. Esta Subcláusula no se aplicará en los casos en que no se especifique un monto en los Datos del Contrato.

El Contratista suministrará la Garantía de Cumplimiento dentro de un plazo que no exceda de 28 días después de haber recibido la Carta de Aceptación, y enviará una copia al Ingeniero. La Garantía de Cumplimiento deberá haber sido emitida por una entidad y provenir de un país (u otra jurisdicción) aprobados por el Contratante, y tendrá la forma que se adjunte a las Condiciones Especiales u otra forma que apruebe el Contratante.

El Contratista se asegurará de que la Garantía de Cumplimiento sea válida y exigible hasta que el Contratista ejecute y termine las Obras y repare cualquier defecto. Si en los términos de la Garantía de Cumplimiento se estipula una fecha de vencimiento y 28 días antes de ésta el Contratista todavía no está en condiciones de recibir el Certificado de Cumplimiento, el Contratista deberá prorrogar el período de validez de la Garantía de Cumplimiento hasta que se terminen las Obras y se reparen los defectos.

El Contratante no podrá hacer reclamaciones en virtud de la Garantía de Cumplimiento, salvo por los montos que le correspondan al amparo del Contrato.

El Contratante indemnizará y amparará al Contratista contra y de todos los daños, perjuicios y gastos (incluidos honorarios y gastos de abogados y gastos legales) que se generen a raíz de una reclamación al amparo de la Garantía de Cumplimiento en la medida en que el Contratante no hubiera tenido derecho a hacer la reclamación.

El Contratante devolverá la Garantía de Cumplimiento al Contratista dentro del plazo de 21 días de haber recibido una copia del Certificado de Cumplimiento.

Sin perjuicio de lo dispuesto en el resto de esta Subcláusula, en los casos en que el Ingeniero decida aumentar o reducir el Precio del Contrato a raíz de un cambio en el costo y/o la legislación o como resultado de una Variación que supere el 25% de la porción del Precio del Contrato pagadera en una moneda específica, el Contratista, a solicitud del Ingeniero, procederá sin demora a aumentar o reducir, según corresponda, el valor de la Garantía de Cumplimiento en esa moneda, en el mismo porcentaje.

#### **4.3 REPRESENTANTE DEL CONTRATISTA**

El Contratista nombrará al Representante del Contratista y le conferirá todas las facultades necesarias para que actúe en nombre del Contratista para los fines del Contrato.

Salvo que el nombre del Representante del Contratista aparezca en el Contrato, el Contratista suministrará al Ingeniero para su aprobación, antes de la fecha de inicio, el nombre y la información de la persona que propone como Representante del Contratista. Si se niega la aprobación o se revoca según la Subcláusula 6.9 [Personal del Contratista], o si la persona designada no ejerce sus funciones como Representante del Contratista, el Contratista seguirá el mismo procedimiento para presentar el nombre y la información de otra persona adecuada para el cargo en cuestión.

El Contratista no podrá revocar el nombramiento del Representante del Contratista, ni nombrar a un sustituto, sin el consentimiento previo del Ingeniero.

El Representante del Contratista dedicará todo su tiempo a dirigir el cumplimiento del Contrato por parte del Contratista. Si el Representante del Contratista debe ausentarse temporalmente del Lugar de las Obras durante la ejecución de éstas, se nombrará a un sustituto adecuado, con el previo consentimiento del Ingeniero, a quien deberá darse la debida notificación.

El Representante del Contratista recibirá instrucciones en nombre del Contratista, de conformidad con la Subcláusula 3.3 [Instrucciones del Ingeniero].

El Representante del Contratista podrá delegar facultades, funciones y poderes en cualquier persona competente, y podrá revocar dicha delegación en cualquier momento. Las delegaciones o revocaciones no entrarán en vigor sino una vez que el Ingeniero haya recibido una notificación previa firmada por el Representante del Contratista en la que se señale el nombre de la persona y se especifiquen las facultades, las funciones y los poderes delegados o revocados.

El Representante del Contratista hablará con fluidez el idioma para comunicaciones definido en la Subcláusula 1.4 [Ley e Idioma]. Si los delegados del Representante del Contratista no hablan con fluidez el idioma mencionado, el Contratista se asegurará de que haya intérpretes competentes durante todas las horas de trabajo, en un número que el Ingeniero considere suficiente.

#### **4.4 SUBCONTRATISTAS**

El Contratista no subcontratará la totalidad de las obras.

El Contratista será responsable de las acciones u omisiones de cualquier Subcontratista, sus agentes o empleados, como si fueran las suyas propias. Salvo indicación en contrario en las Condiciones Especiales:

- (a) el Contratista no estará obligado a obtener aprobación cuando se trate de proveedores de Materiales únicamente, o para la contratación de un Subcontratista que esté designado en el Contrato;
- (b) se obtendrá el consentimiento previo del Ingeniero cuando se trate de la contratación de otros Subcontratistas que propongan;
- (c) el Contratista notificará al Ingeniero, con al menos 28 días de anticipación, sobre la fecha prevista de inicio del trabajo de cada Subcontratista, y del comienzo de dicho trabajo en el Lugar de las Obras; y
- (d) cada subcontrato incluirá disposiciones que den al Contratante el derecho de exigir que se le ceda el subcontrato con arreglo a la Subcláusula 4.5 [Cesión de Beneficio de Subcontrato] (conforme proceda) o en el caso de terminación en virtud de la Subcláusula 15.2 [Terminación por parte del Contratante].

El Contratista se asegurará de que los requisitos que se le imponen en la Subcláusula 1.12 [Confidencialidad] se apliquen igualmente a todos los Subcontratistas .

En la medida de lo posible, el Contratista dará justas y razonables oportunidades a contratistas del País, para ser nombrados Subcontratistas.

#### 4.5 CESIÓN DE BENEFICIO DE SUBCONTRATO

Si las obligaciones de un Subcontratista siguen vigentes después de la fecha de vencimiento del Plazo para la Notificación de Defectos pertinente, el Contratista deberá ceder al Contratante el beneficio de dichas obligaciones, si el Ingeniero así se lo exige antes de esa fecha. Salvo indicación diferente en la cesión, el Contratista no será responsable ante el Contratante por los trabajos que realice el Subcontratista después de la entrada en vigor de la cesión.

#### 4.6 COOPERACIÓN

El Contratista ofrecerá, conforme se estipule en el Contrato o indique el Ingeniero, suficientes oportunidades de trabajo a :

- (a) el Personal del Contratante,
- (b) otros contratistas contratados por el Contratante, y
- (c) el personal de cualquier entidad pública legalmente constituida,

quienes podrán estar empleadas en el Lugar de las Obras o en sus inmediaciones para la ejecución de trabajos no incluidos en el Contrato.

Cualquiera de esas instrucciones constituirá una Variación en la medida en que obligue al Contratista a sufrir retrasos y a incurrir en un Costo Imprevisto. Los servicios para ese personal y otros Contratistas pueden incluir el uso de Equipos del Contratista, Obras Temporales o arreglos en materia de acceso que son responsabilidad del Contratista.

Si en virtud del Contrato se exige al Contratante que conceda al Contratista posesión de cualquier cimiento, estructura, instalación o medio de acceso de conformidad con los Documentos del Contratista, el Contratista suministrará dichos documentos al Ingeniero en el plazo y la forma indicados en las Especificaciones.

#### 4.7 TRAZADO

El Contratista trazará las Obras en función de los puntos originales, líneas y niveles de referencia especificados en el Contrato o notificados al Ingeniero. El Contratista será responsable del correcto posicionamiento de todas las partes de las Obras, y rectificará cualquier error en las posiciones, niveles, dimensiones o alineamiento de las mismas.

El Contratante será responsable de cualquier error en los parámetros de referencia señalados o notificados, pero el Contratista tratará razonablemente de verificar la precisión de dichos datos antes de que se utilicen.

Si el Contratista sufre una demora o incurre en Costos por realizar trabajos requeridos a raíz de un error en los parámetros de referencia, que un contratista con experiencia no hubiera podido detectar razonablemente dicho error y evitar esa demora o ese Costo, el Contratista notificará de ello al Ingeniero y, con arreglo a la Subcláusula 20.1 [Reclamaciones del Contratista], tendrá derecho a lo siguiente:

- (a) una prórroga del plazo por el tiempo de la demora, si se ha retrasado o se retrasará la Terminación de las Obras, en virtud de la Subcláusula 8.4 [Prórroga del Plazo de Terminación], y
- (b) el pago de dicho Costo más utilidades, monto que se incluirá en el Precio del Contrato.

Tras recibir esa notificación, el Ingeniero procederá de conformidad con la Subcláusula 3.5 [Decisiones] con el fin de acordar o decidir **(i)** si y (si procede) en qué medida no se hubiera podido detectar el error de manera razonable, y **(ii)** si los asuntos que se señalan en los incisos (a) y (b) *supra* se relacionan con dicha medida.

#### **4.8 PROCEDIMIENTOS DE SEGURIDAD**

El Contratista deberá:

- (a) cumplir con todas las regulaciones de seguridad aplicables ,
- (b) velar por la seguridad de todas las personas autorizadas a estar en el Lugar de las Obras,
- (c) hacer lo razonable para mantener el Lugar de las Obras y las propias Obras libres de obstrucciones innecesarias a fin de evitar situaciones peligrosas para dichas personas,
- (d) proporcionar cercas, alumbrado, protección y vigilancia para las Obras hasta que éstas se terminen y entreguen con arreglo a la Cláusula 10 [Recepción por parte del Contratante], y
- (e) proporcionar cualesquiera Obras Temporales (incluidos caminos, senderos, guardias y cercas) que puedan ser necesarias a raíz de la ejecución de las Obras, para el uso y la protección del público y los propietarios y ocupantes de los terrenos adyacentes.

#### **4.9 CONTROL DE CALIDAD**

El Contratista establecerá un sistema de control de calidad para demostrar el cumplimiento de los requisitos del Contrato. El sistema se ceñirá a la información que figura en el Contrato. El Ingeniero podrá auditar cualquier aspecto del sistema.

Deberán presentarse al Ingeniero, para su información, detalles de todos los procedimientos y documentos de cumplimiento antes del inicio de cada etapa de diseño y ejecución. Todos los documentos de naturaleza técnica que se emitan para el Ingeniero deberán ostentar comprobante de la aprobación previa del propio Contratista.

El cumplimiento del sistema de control de calidad no eximirá al Contratista de ninguno de sus deberes, obligaciones o responsabilidades en virtud del Contrato.

#### **4.10 DATOS DEL LUGAR DE LAS OBRAS**

Antes de la Fecha Base, el Contratante deberá haber proporcionado al Contratista, para su información, todos los datos pertinentes de los que disponga sobre las condiciones subterráneas e hidrológicas del Lugar de las Obras, incluidos aspectos ambientales. A su vez, el Contratante pondrá a disposición del Contratista todos los datos de esa índole que obtenga después de la Fecha Base. El Contratista será responsable de interpretar todos esos datos.

En la medida en que fuera posible (tomando en cuenta el costo y el tiempo), se considerará que el Contratista ha obtenido toda la información necesaria acerca de los riesgos, imprevistos y otras circunstancias que puedan tener influencia o incidencia en la Oferta o las Obras. En la misma medida, se considerará que el Contratista ha inspeccionado y examinado el Lugar de las Obras, sus alrededores, los datos mencionados anteriormente y otra información disponible, y que antes de presentar la Oferta estaba satisfecho con respecto a todos los asuntos pertinentes, incluidos (más no de manera exclusiva):

- (a) la forma y la naturaleza del Lugar de las Obras, incluidas las condiciones subterráneas,
- (b) las condiciones hidrológicas y climáticas,
- (c) la medida y la naturaleza de los trabajos y Bienes necesarios para la ejecución y terminación de las Obras y la reparación de cualesquiera defectos,
- (d) la legislación, los procedimientos y las prácticas laborales del País, y
- (e) los requisitos del Contratista en cuanto a acceso, alojamiento, dependencias, personal, electricidad, transporte, agua y otros servicios.



#### 4.11 SUFICIENCIA DEL MONTO CONTRACTUAL ACEPTADO

Se considerará que el Contratista:

- (a) está satisfecho con el Monto Contractual Aceptado en términos de su idoneidad y suficiencia, y
- (b) basó el Monto Contractual Aceptado en los datos, las interpretaciones, la información necesaria, las inspecciones, los exámenes y el cumplimiento de todos los asuntos pertinentes que se especifican en la Subcláusula 4.10 [Datos del Lugar de las Obras].

Salvo indicación en otro sentido en el Contrato, el Monto Contractual Aceptado cubre todas las obligaciones del Contratista en virtud del Contrato (incluidas las que se establezcan bajo Montos Provisionales, si los hubiere) y todos los aspectos necesarios para ejecutar y terminar adecuadamente las Obras y reparar cualesquiera defectos.

#### 4.12 CONDICIONES FÍSICAS IMPREVISIBLES

En esta Subcláusula, “condiciones físicas” se refiere a condiciones físicas naturales y artificiales, así como otras obstrucciones y contaminantes físicos que el Contratista encuentre en el Lugar de las Obras durante la ejecución de las mismas, incluidas condiciones subterráneas e hidrológicas pero no climáticas.

Si el Contratista se enfrenta con condiciones físicas adversas que considere Imprevisibles, notificará de ello al Ingeniero tan pronto como sea posible.

En esa notificación se describirán las condiciones físicas, de manera que el Ingeniero pueda inspeccionarlas, y se expondrán las razones por las que el Contratista las considera condiciones Imprevisibles. El Contratista seguirá con la ejecución de las Obras adoptando las medidas que sean adecuadas y razonables para las condiciones físicas, y cumplirá las instrucciones que pueda darle el Ingeniero. Si alguna orden constituye una Variación, se aplicará la Cláusula 13 [Variaciones y Ajustes].

Si, habiendo encontrado condiciones físicas que sean Imprevisibles, el Contratista hace la notificación al respecto y sufre demoras o incurre en Costos a raíz de las condiciones mencionadas, el Contratista tendrá derecho a la notificación indicada en la Subcláusula 20.1 [Reclamaciones del Contratista], a:

- (a) una prórroga del plazo por el tiempo de la demora, si se ha retrasado o se retrasará la terminación de las Obras, de conformidad con la Subcláusula 8.4 [Prórroga del Plazo de Terminación], y
- (b) el pago de dichos Costos, que se incluirán en el Precio del Contrato.

Tras recibir la notificación y examinar o investigar las condiciones físicas, el Ingeniero procederá de conformidad con la Subcláusula 3.5 [Decisiones] con el fin de acordar o resolver (i) si y (si procede) en qué medida esas condiciones físicas eran Imprevisibles, y (ii) si los asuntos que se describen en los incisos (a) y (b) *supra* guardan relación con esa medida.

Sin embargo, antes de llegar a un acuerdo definitivo o decisión respecto del Costo adicional con arreglo al inciso (ii), el Ingeniero también podrá analizar si otras condiciones físicas en partes similares de las Obras (si las hubiere) eran más favorables de lo que podría haberse previsto cuando el Contratista presentó la Oferta. Si, y en la medida en que fueren encontradas esas condiciones más favorables, el Ingeniero podrá proceder de conformidad con la Subcláusula 3.5 [Decisiones] con el fin de llegar a un acuerdo o decisión respecto de las reducciones de Costo originadas por dichas condiciones, que podrán incluirse (como deducciones) en el Precio del Contrato y los Certificados de Pago. Sin embargo, el efecto neto de todos los ajustes en virtud del inciso (b) y todas las reducciones mencionadas, por todas las condiciones físicas que se encuentren en partes similares de las obras, no darán lugar a una reducción neta del Precio del Contrato.

- 4.12 El Ingeniero deberá tomar en cuenta cualquier evidencia de las condiciones físicas previstas por el Contratista cuando presentó la Oferta, evidencias que el Contratista deberá facilitar; sin embargo, la interpretación de esas evidencias por parte del Contratista no tendrá carácter obligatorio para el Ingeniero.

#### **4.13 SERVIDUMBRE DE PASO Y DEPENDENCIAS**

Salvo indicación diferente en el Contrato, el Contratista deberá proveer acceso al, y posesión del, Lugar de las Obras, incluyendo las servidumbres de paso especiales y/o temporales que puedan ser necesarias para las Obras. El Contratista también obtendrá, a su riesgo y expensas, cualquier servidumbre de paso o instalaciones adicionales fuera del Lugar de las Obras que pueda necesitar para fines de las Obras.

#### **4.14 NO INTERFERENCIA**

El Contratista no interferirá en forma innecesaria ni inadecuada con:

- (a) la comodidad del público, ni
- (b) el acceso a y uso y ocupación de todos los caminos y senderos, independientemente de que sean públicos o estén en posesión del Contratante o de otros.

El Contratista deberá indemnizar y amparar al Contratante de todos los daños, perjuicios y gastos (incluidos honorarios y gastos de abogados) que se generen a raíz de una interferencia innecesaria o inadecuada de esa índole.

#### **4.15 RUTA DE ACCESO**

Se considerará que el Contratista está satisfecho con la conveniencia y disponibilidad de las rutas de acceso al Lugar de las Obras el día de la Fecha Base. El Contratista hará lo razonablemente posible por evitar los daños que pueda sufrir cualquier camino o puente como resultado del tráfico del Contratista o su personal. Ello incluye el uso adecuado de vehículos y rutas apropiados.

Salvo indicación diferente en estas Condiciones:

- (a) el Contratista será (al igual que entre las Partes) responsable de cualquier mantenimiento que sea necesario por el uso que haga de las rutas de acceso;
- (b) el Contratista proporcionará todas las señalizaciones o instrucciones necesarias a lo largo de las rutas de acceso, y obtendrá los permisos necesarios de las autoridades pertinentes para usar dichas rutas, señalizaciones e instrucciones;
- (c) el Contratante no será responsable de las reclamaciones que surjan del uso de cualquier ruta de acceso, ni por otro motivo en relación con la misma;
- (d) el Contratante no garantiza la idoneidad ni la o disponibilidad de ninguna ruta de acceso en particular; y
- (e) los costos que se generen por la falta de idoneidad o disponibilidad de las rutas de acceso para el uso requerido por el Contratista, correrán por cuenta de éste.

#### **4.16 TRANSPORTE DE BIENES**

Salvo disposición en sentido diferente en las Condiciones Especiales:

- (a) el Contratista notificará al Ingeniero con al menos 21 días de anticipación sobre la fecha de entrega de cualquier Equipo u otra parte importante de otros Bienes en el Lugar de las Obras;
- (b) el Contratista será responsable de empacar, cargar, transportar, recibir, descargar, almacenar y proteger todos los Bienes y demás elementos necesarios para las Obras; y

- 4.16 (c) el Contratista indemnizará y amparará al Contratante de todos los daños, perjuicios y gastos (incluidos honorarios y gastos de abogados y gastos legales) que se generen del transporte de Bienes, y negociará y pagará todas las reclamaciones que surjan a raíz del transporte de los mismos.

#### **4.17 EQUIPOS DEL CONTRATISTA**

El Contratista será responsable de todos sus Equipos. Una vez que se lleven al Lugar de las Obras, se considerará que los Equipos del Contratista se usarán exclusivamente para la ejecución de las Obras. El Contratista no retirará del Lugar de las Obras ningún elemento importante de sus Equipos sin el consentimiento previo del Ingeniero. Sin embargo, dicho consentimiento no será necesario para vehículos que transporten Bienes o Personal del Contratista fuera del Lugar de las Obras.

#### **4.18 PROTECCIÓN DEL MEDIO AMBIENTE**

El Contratista tomará todas las medidas razonables para proteger el medio ambiente (tanto dentro como fuera del Lugar de las Obras) y para limitar los daños y las alteraciones que se puedan crear a las personas y las propiedades como consecuencia de la contaminación, el ruido y otros resultados de sus operaciones.

El Contratista velará por que las emisiones y las descargas superficiales y efluentes que se produzcan como resultado de sus actividades no excedan los valores señalados en las Especificaciones o dispuestas por las leyes aplicables .

#### **4.19 ELECTRICIDAD, AGUA Y GAS**

Salvo en los casos que se señalan más abajo, el Contratista será responsable de suministrar la electricidad, el agua y los demás servicios que necesite para las actividades de construcción y, en la medida establecida en las Especificaciones, para las pruebas.

El Contratista tendrá derecho a usar para los fines de las Obras los suministros de electricidad, agua, gas y otros servicios que se encuentren disponibles en el Lugar de las Obras y cuyos detalles y precios figuren en las Especificaciones. El Contratista suministrará, a su riesgo y expensas, los aparatos necesarios para hacer uso de esos servicios y medir las cantidades consumidas.

El Ingeniero dará su aprobación, o determinará, las cantidades consumidas y los montos pagaderos (a esos precios) por concepto de dichos servicios, de conformidad con las Subcláusulas 2.5 [Reclamaciones del Contratante] y 3.5 [Decisiones]. El Contratista pagará dichos montos al Contratante.

#### **4.20 EQUIPOS DEL CONTRATANTE Y MATERIALES DE LIBRE DISPOSICIÓN**

El Contratante pondrá sus Equipos (si los hubiere) a disposición del Contratista para la ejecución de las Obras, de conformidad con los detalles, arreglos y precios señalados en las Especificaciones. Salvo indicación en sentido diferente en las Especificaciones:

- (a) el Contratante será responsable de sus Equipos, salvo que
- (b) el Contratista será responsable de cada elemento de los Equipos del Contratante cuando cualquiera de los miembros del Personal del Contratista los opere, conduzca, dirija o esté en posesión o control de los mismos.

El Ingeniero acordará o determinará las cantidades adecuadas y los montos pagaderos (a los precios establecidos) por el uso de los Equipos del Contratante de conformidad con las Subcláusulas 2.5 [Reclamaciones del Contratante] y 3.5 [Decisiones]. El Contratista pagará dichos montos al Contratante.

4.20 El Contratante proporcionará, sin costo alguno, los “materiales de libre disposición” (si los hubiere) de conformidad con la información que se señale en las Especificaciones. El Contratante proporcionará, a su riesgo y expensas, dichos materiales en la fecha y lugar señalados en el Contrato. El Contratista los inspeccionará visualmente y notificará con prontitud al Ingeniero sobre cualquier falta, defecto u omisión al respecto. A no ser que las Partes acuerden otra cosa, el Contratante rectificará de inmediato la falta, defecto u omisión que se le haya notificado.

Tras esa inspección visual, los materiales de libre disposición pasarán a estar bajo el cuidado, custodia y control del Contratista. Las obligaciones del Contratista en materia de inspección, cuidado, custodia y control no eximirán al Contratante de su responsabilidad por cualquier falta, defecto u omisión no advertida en una inspección visual.

#### 4.21 INFORMES DE AVANCE

Salvo que se exprese otra cosa en las Condiciones Especiales, el Contratista elaborará informes mensuales de avance, que presentará al Ingeniero en 6 copias. El primer informe cubrirá el período desde la Fecha de Inicio hasta el final del primer mes calendario. De ahí en adelante se presentarán informes mensuales, cada uno dentro del plazo de 7 días contados a partir del último día del período en cuestión.

Se presentarán informes hasta que el Contratista haya terminado todo el trabajo que se sepa que está pendiente a la fecha de terminación que se indique en el Certificado de Recepción de Obra.

Los informes incluirán:

- (a) gráficos y descripciones detalladas del avance alcanzado, incluida cada etapa de diseño (si la hubiere), los Documentos del Contratista, las adquisiciones, las fabricaciones, las entregas en el Lugar de las Obras, la construcción, el montaje y las pruebas; y también incluye estas mismas etapas de trabajo correspondientes a cada uno de los Subcontratistas designados (conforme se define en la Cláusula 5 [Subcontratistas Designados]);
- (b) fotografías que reflejen el correspondiente estado de fabricación y el avance alcanzado en el Lugar de las Obras;
- (c) en cuanto a la fabricación de cada elemento importante de los rubros de Equipos y Materiales, el nombre del fabricante, la ubicación de la fábrica, el porcentaje de avance y las fechas reales o previstas para
  - (i) el inicio de la fabricación,
  - (ii) las inspecciones del Contratista,
  - (iii) las pruebas, y
  - (iv) el envío y la llegada al Lugar de las Obras;
- (d) la información que se detalla en la Subcláusula 6.10 [Registros del Personal y Equipos del Contratista];
- (e) las copias de los documentos de control de calidad, resultados de las pruebas y certificados de Materiales;
- (f) la lista de las notificaciones realizadas en virtud de las Subcláusulas 2.5 [Reclamaciones del Contratante] y 20.1 [Reclamaciones del Contratista];
- (g) estadísticas de seguridad, incluidos detalles sobre incidentes peligrosos y actividades en cuanto a aspectos ambientales y relaciones públicas, y
- (h) comparaciones entre el avance realmente alcanzado y el previsto, con detalles sobre cualquier hecho o circunstancia que pueda afectar la terminación de las Obras de conformidad con el Contrato, y las medidas que se estén tomando (o que se tomarán) para superar las demoras.

#### **4.22 SEGURIDAD DEL LUGAR DE LAS OBRAS**

Salvo disposición en sentido diferente en las Condiciones Especiales:

- (a) el Contratista será responsable de mantener fuera del Lugar de las Obras a personas no autorizadas, y
- (b) las personas autorizadas se limitarán al Personal del Contratista y del Contratante, y a cualquier otro empleado que el Contratante o el Ingeniero notifiquen al Contratista, como personal autorizado de los otros contratistas del Contratante en el Lugar de las Obras.

#### **4.23 OPERACIONES DEL CONTRATISTA EN EL LUGAR DE LAS OBRAS**

El Contratista limitará sus actividades al Lugar de las Obras y a cualquier otros sitios adicionales que obtenga como zonas adicionales de trabajo con el acuerdo del Ingeniero. El Contratista tomará todas las precauciones necesarias para mantener sus Equipos y su Personal dentro del Lugar de las Obras y dichas zonas adicionales y mantenerlos fuera de los terrenos adyacentes.

Durante la ejecución de las Obras, el Contratista mantendrá el Lugar de las Obras libre de obstrucciones innecesarias y almacenará, o dispondrá de, los Equipos del Contratista o los materiales excedentes. El Contratista despejará el Lugar de las Obras y eliminará los escombros, la basura y las Obras Temporales que ya no se necesiten.

Al emitirse un Certificado de Recepción de Obra, el Contratista despejará y retirará de la parte del Lugar de las Obras y las Obras a que se refiere dicho Certificado todos sus Equipos, materiales excedentes, desperdicios, basura y Obras Temporales. El Contratista dejará esa parte del Lugar de las Obras y las Obras referidas limpias y seguras. Sin embargo, el Contratista podrá retener en dicho Lugar, durante el plazo para la Notificación de Defectos, los Bienes que necesite para cumplir sus obligaciones en virtud del Contrato.

#### **4.24 FÓSILES**

Los fósiles, monedas, artículos de valor o antigüedad y estructuras y otros restos o elementos de interés geológico o arqueológico que se encuentren en el Lugar de las Obras quedarán bajo el cuidado y la autoridad del Contratante. El Contratista tomará precauciones razonables para evitar que su Personal u otras personas retiren o dañen cualquiera de esos objetos encontrados.

Al descubrirse cualquiera de esos objetos, el Contratista notificará rápidamente de ello al Ingeniero, quien le impartirá instrucciones al respecto. Si el Contratista sufre alguna demora y/o incurre en algún Costo por cumplir las instrucciones, hará una nueva notificación al Ingeniero y, sujeto a la Subcláusula 20.1 [Reclamaciones del Contratista], tendrá derecho a:

- (a) una prórroga del plazo por el tiempo de la demora, si se ha retrasado o se anticipa que se retrasará la terminación de las Obras, en virtud de la Subcláusula 8.4 [Prórroga del Plazo de Terminación], y
- (b) el pago de dicho Costo, el que se incluirá en el Precio del Contrato.

Tras recibir esa nueva notificación, el Ingeniero procederá de conformidad con la Subcláusula 3.5 [Decisiones] a fin de llegar a un acuerdo o determinación al respecto.

### **5. SUBCONTRATISTAS DESIGNADOS**

#### **5.1 DEFINICIÓN DE “SUBCONTRATISTA DESIGNADO”**

En el Contrato se entiende por “Subcontratista designado” un subcontratista:

- (a) que figure en el Contrato como tal, o

- 5.1 (b) que el Contratista deba emplear como tal por orden del Ingeniero, con arreglo a la Cláusula 13 [Variaciones y Ajustes] y la Subcláusula 5.2 [Objeciones a las Designaciones].

## 5.2 OBJECIONES A LAS DESIGNACIONES

El Contratista no tendrá ninguna obligación de contratar a un Subcontratista designado contra el que presente objeciones razonables mediante notificación al Ingeniero, tan pronto como sea posible, junto con los detalles al respecto. Salvo que el Contratante acuerde por escrito eximir al Contratista de las respectivas consecuencias, las objeciones se considerarán razonables si se derivan (entre otros) de cualquiera de los siguientes aspectos:

- (a) existen razones para creer que el Subcontratista no posee la competencia, los recursos o la solidez financiera suficientes;
- (b) el Subcontratista designado no acepta indemnizar al Contratista contra y de cualquier negligencia o mal uso de los Bienes por parte del Subcontratista designado, sus representantes y empleados; o
- (c) el subcontratista designado no acepta el contrato de subcontratista, el cual estipula que para el trabajo subcontratado (incluido el diseño, si procede), el Subcontratista designado deberá:
  - (i) comprometerse frente al Contratista a asumir las obligaciones y responsabilidades que le permitan a éste cumplir sus obligaciones y responsabilidades en virtud del Contrato, y
  - (ii) indemnizar al Contratista de todas las obligaciones y responsabilidades que se deriven del Contrato o se vinculen con él, así como de las consecuencias de cualquier incumplimiento del Subcontratista en relación con dichas obligaciones o responsabilidades.
  - (iii) ser pagado sólo cuando el Contratista haya recibido del Contratante los pagos de cantidades adeudadas en virtud del subcontrato referido, de conformidad con lo indicado en la Subcláusula 5.3 [Pagos Para los Subcontratistas Designados].

## 5.3 PAGOS A SUBCONTRATISTAS DESIGNADOS

El Contratista pagará al Subcontratista designado los montos de los recibos del Subcontratista designado aprobados por el Contratista y que el Ingeniero certifique como pagaderos de conformidad con el subcontrato. Esos montos y demás cargos se incluirán en el Precio del Contrato de acuerdo con el inciso (b) de la Subcláusula 13.5 [Montos Provisionales], salvo lo dispuesto en la Subcláusula 5.4 [Comprobantes de Pago].

## 5.4 COMPROBANTES DE PAGO

Antes de emitir un Certificado de Pago que incluya un monto pagadero a un Subcontratista designado, el Ingeniero podrá solicitar al Contratista que demuestre razonablemente que el Subcontratista designado ha recibido todos los montos adeudados de conformidad con Certificados de Pago anteriores, menos las deducciones aplicables por retención u otros conceptos. A menos que el Contratista:

- (a) presente dichas pruebas razonables al Ingeniero, o
- (b) (i) demuestre al Ingeniero por escrito que el Contratista tiene razonablemente el derecho de retener dichos montos o denegar el pago de los mismos, y
- (ii) presente al Ingeniero pruebas razonables que el Subcontratista designado ha sido notificado sobre el derecho del Contratista,

- 5.4 el Contratante podrá (a su sola discreción) pagar, directamente al Subcontratista designado, parcial o totalmente, los montos certificados con anterioridad (menos las deducciones correspondientes) que sean pagaderos al Subcontratista designado y para los cuales el Contratista no haya presentado las pruebas que se señalan en los incisos (a) o (b) *supra*. En ese caso, el Contratista devolverá al Contratante el monto que éste haya pagado directamente al Subcontratista.

## **6. PERSONAL Y MANO DE OBRA**

### **6.1 CONTRATACIÓN DE PERSONAL Y MANO DE OBRA**

Salvo disposición en sentido diferente en las Especificaciones, el Contratista deberá encargarse de contratar a todo el personal y la mano de obra, de origen nacional o de otra procedencia, así como de su remuneración, alimentación, transporte, y cuando corresponda, alojamiento.

Se alentará al Contratista a que, en la medida de lo posible y razonable, contrate dentro del País personal y mano de obra que cuenten con las calificaciones y la experiencia adecuadas.

### **6.2 NIVEL SALARIAL Y CONDICIONES DE TRABAJO**

El Contratista deberá pagar niveles salariales y adoptar condiciones de trabajo que no sean inferiores a los establecidos para la profesión o la industria donde se lleve a cabo el trabajo. De no haber niveles salariales ni condiciones laborales aplicables, el Contratista pagará niveles salariales y se ceñirá a condiciones que no resulten inferiores al nivel general de remuneraciones y condiciones observados localmente por contratantes cuyo negocio o industria sean similares a los del Contratista.

El Contratista informará a su Personal acerca de su obligación de pagar impuestos sobre la renta en el País respecto de sus sueldos, salarios, subsidios y cualesquiera otros beneficios gravables en virtud de las leyes del País vigentes en ese momento, y el Contratista cumplirá las obligaciones que por ley le correspondan en relación con las respectivas deducciones.

### **6.3 PERSONAS AL SERVICIO DEL CONTRATANTE**

El Contratista no contratará, ni tratará de contratar, personal ni mano de obra que forme parte del Personal del Contratante.

### **6.4 LEYES LABORALES**

El Contratista cumplirá todas las Leyes laborales pertinentes aplicables al Personal del Contratista, incluidas las Leyes en materia de empleo, salud, seguridad, bienestar social, inmigración y emigración, y permitirá que gocen de todos sus derechos legales.

El Contratista exigirá a sus empleados que obedezcan las leyes aplicables, incluidas aquellas relacionadas con la seguridad en el lugar de trabajo.

### **6.5 HORAS DE TRABAJO**

En el Lugar de las Obras no se trabajará en días localmente reconocidos como de descanso ni fuera de las horas regulares de trabajo que se establezcan en los Datos del Contrato, a menos que:

- (a) en el Contrato se estipule otra cosa,
- (b) el Ingeniero así lo apruebe, o

- 6.5 (c) el trabajo sea inevitable o necesario para la protección de la vida o la propiedad o para la seguridad de las Obras, en cuyo caso el Contratista informará de ello inmediatamente al Ingeniero.

## 6.6 INSTALACIONES PARA EL PERSONAL Y LA MANO DE OBRA

Salvo que se indique otra cosa en las Especificaciones, el Contratista proporcionará y mantendrá todas las instalaciones para alojamiento y bienestar social que sean necesarios para su personal. El Contratista también proporcionará instalaciones para el Personal del Contratante conforme se señala en las Especificaciones.

El Contratista no permitirá que ningún integrante de su Personal resida temporal o permanentemente dentro de las estructuras que conforman las Obras Permanentes.

## 6.7 SALUD Y SEGURIDAD

El Contratista tomará, en todo momento, todas las precauciones razonables para mantener la salud y la seguridad del Personal del Contratista. En colaboración con las autoridades sanitarias locales, el Contratista se asegurará de que el Lugar de las Obras y cualesquiera lugares de alojamiento para el Personal del Contratista y el Personal del Contratante estén siempre provistos de personal médico, instalaciones de primeros auxilios y servicios de enfermería y ambulancia, y de que se tomen medidas adecuadas para satisfacer todos los requisitos en cuanto a bienestar e higiene, así como para prevenir epidemias.

El Contratista nombrará a un oficial de prevención de accidentes en el Lugar de las Obras, que se encargará de velar por la seguridad y la protección contra accidentes. Esa persona estará calificada para asumir dicha responsabilidad y tendrá autoridad para impartir instrucciones y tomar medidas de protección para evitar accidentes. Durante la ejecución de las Obras, el Contratista proporcionará todo lo que dicha persona necesita para ejercer esa responsabilidad y autoridad.

El Contratista enviará al Ingeniero, a la mayor brevedad posible, información detallada sobre cualquier accidente que ocurra. El Contratista mantendrá un registro y hará informes acerca de la salud, la seguridad y el bienestar de las personas, así como de los daños a la propiedad, según lo solicite razonablemente el Ingeniero.

**Prevención del VIH/SIDA.** El Contratista llevará a cabo un programa de concientización sobre el VIH/SIDA por medio de un proveedor de servicios aprobado, y tomará todas las demás medidas que se especifiquen en el Contrato para reducir el riesgo de transmisión del virus VIH entre el personal del Contratista y la comunidad local, promover diagnósticos oportunos y brindar asistencia a las personas afectadas.

Durante la vigencia del Contrato (incluido el Período para la Notificación de Defectos), el Contratista **(i)** realizará campañas de comunicación con fines de información, educación y consulta (IEC), al menos cada dos meses, dirigidas a todo el personal y la mano de obra del Lugar de las Obras (incluidos todos los empleados del Contratista, los Subcontratistas y los empleados de los Consultores, así como todos los camioneros y obreros que hagan entregas en el Lugar de las Obras para actividades de construcción) y a las comunidades locales adyacentes, sobre los riesgos, el peligro, el impacto y las medidas adecuadas para evitar las enfermedades transmitidas sexualmente o infecciones transmitidas sexualmente en general y VIH/SIDA en particular; **(ii)** suministrará preservativos masculinos o femeninos a todo el personal y la mano de obra del Lugar de las Obras según corresponda; y **(iii)** ofrecerá servicios de examen, diagnóstico, asesoramiento y envío de casos a un programa nacional exclusivo sobre infecciones transmitidas sexualmente y VIH/SIDA (salvo que se acuerde de otra manera), a todo el personal y la mano de obra del Lugar de las Obras.



- 6.7 El Contratista incluirá en el programa que se presentará para la ejecución de las Obras en virtud de la Subcláusula 8.3 un programa paliativo para el personal y la mano de obra del Lugar de las Obras y sus familiares, sobre infecciones y enfermedades transmitidas sexualmente, incluido el VIH/SIDA. En dicho programa se indicará la fecha, la manera y el costo que tenga previsto el Contratista para cumplir los requisitos que se señalan en esta Subcláusula y las especificaciones conexas. Para cada componente, el programa desglosará los recursos que se proporcionarán o utilizarán y cualquier subcontratación que se proponga. El programa incluirá asimismo una estimación de costos pormenorizada y la documentación correspondiente. El pago que recibirá el Contratista por elaborar y poner en marcha este programa no superará el Monto Provisional destinado a este fin.

#### **6.8 SUPERVISIÓN DEL CONTRATISTA**

Durante la ejecución de las Obras y posteriormente por el tiempo que sea necesario para cumplir las obligaciones del Contratista, éste proporcionará toda la supervisión necesaria para planificar, organizar, dirigir, administrar, inspeccionar y poner a prueba el trabajo.

La labor de supervisión estará a cargo de un número suficiente de personas que posean conocimientos adecuados del idioma para comunicaciones (definido en la Subcláusula 1.4 [Ley e Idioma]) y de las operaciones que se llevarán a cabo (incluidos los métodos y técnicas requeridos, los posibles peligros y los métodos de prevención de accidentes), para la ejecución satisfactoria y segura de las Obras.

#### **6.9 PERSONAL DEL CONTRATISTA**

El Personal del Contratista contará con las calificaciones, aptitudes y experiencia adecuadas en sus respectivos campos de actividad u ocupaciones. El Ingeniero podrá exigir al Contratista que despida (o que haga que se despida) a cualquier persona empleada en el Lugar de las Obras o en las Obras, incluido el Representante del Contratista si procede, quien :

- (a) cometa repetidos actos de mal comportamiento o falta de cuidado,
- (b) realice sus labores en forma incompetente o negligente,
- (c) no cumpla alguna(s) de las disposiciones establecidas en el Contrato, o
- (d) persista en un comportamiento que sea perjudicial para la seguridad, la salud o la protección del medio ambiente.

Si procede, el Contratista nombrará (o hará que se nombre) en su reemplazo a otra persona adecuada.

#### **6.10 REGISTRO DEL PERSONAL Y LOS EQUIPOS DEL CONTRATISTA**

El Contratista presentará al Ingeniero detalles sobre el número de cada una de las clases de miembros de su Personal y de cada tipo de Equipos que tiene en el Lugar de las Obras. Esos detalles se presentarán cada mes calendario, en la forma que apruebe el Ingeniero, hasta que el Contratista termine todos los trabajos que queden pendientes en la fecha de terminación que se señala en el Certificado de Recepción de Obra.

#### **6.11 ALTERACIÓN DEL ORDEN**

El Contratista tomará, en todo momento, todas las precauciones que sean necesarias para evitar cualquier conducta ilegal, o que altere o perturbe el orden por parte del Personal del Contratista o entre los miembros de dicho Personal, y para preservar la paz y la protección de las personas y los bienes que se encuentren en el Lugar de las Obras y los alrededores.

#### **6.12 PERSONAL EXTRANJERO**

En la medida en que lo permitan las leyes aplicables, el Contratista podrá traer al País al personal extranjero que sea necesario para la ejecución de las Obras. El Contratista se asegurará que esas personas obtengan los visados de residencia y los permisos de trabajo necesarios. Si el Contratista así lo solicita, el Contratante hará todo lo posible para ayudarlo rápida y oportunamente a obtener los permisos locales, estatales, nacionales o gubernamentales que sean necesarios para traer al País dicho personal.

El Contratista será responsable de que esos miembros del personal regresen a su lugar de contratación o a su domicilio. En el caso de que alguno de esos empleados o alguno de sus familiares fallezca en el País, el Contratista será igualmente responsable de hacer los arreglos necesarios para su regreso o entierro.

#### **6.13 SUMINISTRO DE ALIMENTOS**

El Contratista se encargará de que se suministre al Personal del Contratista una cantidad suficiente de alimentos adecuados a precios razonables, conforme se señale en las Especificaciones, para los fines del Contrato o en relación con éste.

#### **6.14 ABASTECIMIENTO DE AGUA**

Tomando en cuenta las condiciones locales, el Contratista suministrará en el Lugar de las Obras una cantidad adecuada de agua potable y de otra clase para el consumo del Personal del Contratista.

#### **6.15 MEDIDAS CONTRA PLAGAS E INSECTOS**

El Contratista tomará, en todo momento, todas las precauciones necesarias para proteger a su Personal en el Lugar de las Obras contra plagas e insectos, y para disminuir los consiguientes peligros para la salud. El Contratista cumplirá todas las normativas de las autoridades sanitarias locales, incluido el uso de insecticidas adecuados.

#### **6.16 BEBIDAS ALCOHÓLICAS Y DROGAS**

Salvo en la medida autorizada por las leyes del País, el Contratista no importará, venderá, regalará, hará objeto de trueque ni dará otro destino a bebidas alcohólicas o drogas, ni tampoco permitirá que su personal las consuma, importe, venda, regale, haga objeto de trueque o deseché.

#### **6.17 ARMAS Y MUNICIONES**

El Contratista no portará, regalará, hará objeto de trueque, ni dará otro destino a armas o municiones de ningún tipo, ni tampoco permitirá que su Personal lo haga.

#### **6.18 DÍAS FESTIVOS Y COSTUMBRES RELIGIOSAS**

El Contratista respetará los días festivos, los días de descanso y las costumbres religiosas y de otra índole que se reconozcan en el País.

#### **6.19 PREPARATIVOS DE SEPELIO**

El Contratista será responsable, en la medida en que lo exija la legislación local, de hacer los preparativos de sepelio para cualquiera de sus empleados locales que fallezca mientras trabaja en las Obras.

## **6.20 PROHIBICIÓN DE TRABAJO FORZOSO U OBLIGATORIO**

El Contratista no empleará ninguna forma de “trabajo forzoso u obligatorio”. Por “trabajo forzoso u obligatorio” se entiende todo trabajo o servicio, realizado de manera involuntaria, que se obtenga de una persona bajo amenaza de fuerza o sanción.

## **6.21 PROHIBICIÓN DE TRABAJO INFANTIL PERJUDICIAL**

El Contratista no empleará a ningún niño para que realice un trabajo que tenga características de explotación económica, pueda ser peligroso o pueda interferir en la educación del niño, o sea perjudicial para su salud o su desarrollo físico, mental, espiritual, moral o social.

## **6.22 REGISTRO DE HISTORIA LABORAL DE LOS TRABAJADORES**

El Contratista mantendrá un registro completo y preciso sobre el empleo de trabajadores en el Lugar de las Obras. El registro incluirá los nombres, edades, sexos, horas trabajadas y salarios de todos los trabajadores. El registro se resumirá una vez al mes y se enviará a el Ingeniero, poniéndose a disposición de los Auditores para su inspección durante horas regulares de trabajo. El registro se incluirá en los informes detallados que debe presentar el Contratista en virtud de la Subcláusula 6.10 [Registro del Personal y Equipos del Contratista].

## **7. EQUIPOS, MATERIALES Y MANO DE OBRA**

### **7.1 MODO DE EJECUCIÓN**

El Contratista se encargará de la fabricación de los Equipos, la producción y fabricación de los Materiales y toda otra tarea de ejecución de las Obras:

- (a) de la forma (si la hubiere) que se señale en el Contrato,
- (b) de manera profesional y cuidadosa, de conformidad con las mejores prácticas reconocidas, y
- (c) con dependencias debidamente equipadas y materiales no peligrosos, salvo especificación diferente en el Contrato.

### **7.2 MUESTRAS**

El Contratista presentará al Ingeniero, para su aprobación, las siguientes muestras de Materiales, e información pertinente, antes de usar los Materiales en o para las Obras:

- (a) muestras estándar de fábrica de Materiales y las muestras que se especifiquen en el Contrato, todas por cuenta y cargo del Contratista, y
- (b) muestras adicionales encargadas por el Ingeniero como Variación.

Cada muestra se etiquetará según su origen y uso previsto en las Obras.

### **7.3 INSPECCIÓN**

En toda oportunidad que se considere razonable, el Personal del Contratante:

- (a) tendrá pleno acceso a todas las partes del Lugar de las Obras y a todos los lugares de donde se están siendo extraídos Materiales naturales, y
- (b) durante la producción, fabricación y construcción (en el Lugar de las Obras y en otros lugares), tendrá derecho a examinar, inspeccionar, medir y poner a prueba los materiales y la calidad del trabajo de manufactura, así como a verificar el progreso de la fabricación de los Equipos y de la producción y fabricación de los Materiales.

7.3 El Contratista dará al personal del Contratante plena oportunidad de llevar a cabo dichas actividades, incluyendo el acceso, las facilidades, los permisos y el equipo de seguridad. Ninguna de estas actividades eximirá al Contratista de ninguna obligación o responsabilidad.

El Contratista notificará al Ingeniero cuando se haya terminado cualquier trabajo y antes de cubrirlo, guardarlo o empaquetarlo para fines de almacenamiento o transporte. El Ingeniero llevará a cabo el examen, inspección, medición o prueba sin demoras injustificadas, o notificará rápidamente al Contratista que no es necesario hacerlo. Si el Contratista no hiciera la notificación, deberá, a solicitud del Ingeniero, y corriendo con los correspondientes gastos, descubrir los trabajos y posteriormente reponerlos a su estado anterior .

#### **7.4 PRUEBAS**

Esta Subcláusula se aplicará a todas las pruebas que se señalen en el Contrato, diferentes de las Pruebas Posteriores a la Terminación (si las hubiere ).

Salvo que se especifique de otra manera en el Contrato, el Contratista proporcionará todos los aparatos, asistencia, documentos e información adicional, electricidad, equipos, combustible, bienes consumibles, instrumentos, mano de obra, materiales y personal con las debidas calificaciones y experiencia que sean necesarios para realizar eficientemente las pruebas especificadas. El Contratista acordará con el Ingeniero la hora y el lugar para realizar las pruebas especificadas de cualesquiera Instalaciones, Materiales y otras partes de las Obras.

El Ingeniero podrá, con arreglo a la Cláusula 13 [Variaciones y Ajustes], variar el sitio o los detalles de pruebas específicas, o instruir al Contratista que lleve a cabo pruebas adicionales. Si esas pruebas modificadas o adicionales reflejan que los Equipos, los Materiales o la mano de obra sometidos a prueba no se ajustan al Contrato, el costo de realización de dicha Variación correrá por cuenta del Contratista, sin perjuicio de las demás disposiciones del Contrato.

El Ingeniero notificará al Contratista con al menos 24 horas de anticipación sobre su intención de presenciar las pruebas. Si el Ingeniero no se presenta en el lugar y a la hora acordados, el Contratista podrá proceder a realizar las pruebas, salvo que el Ingeniero indique otra cosa, y para los efectos se considerará que las pruebas se han realizado en presencia del Ingeniero.

Si el Contratista sufre demoras y/o incurre en algún Costo por el cumplimiento de esas instrucciones o como resultado de una demora ocasionada por el Contratante, el Contratista notificará al Ingeniero y sujeto a la Subcláusula 20.1 [Reclamaciones del Contratista] tendrá derecho a:

- (a) una prórroga del plazo por el tiempo de la demora, si se ha retrasado o se retrasará la terminación de las Obras, en virtud de la Subcláusula 8.4 [Prórroga del Plazo de Terminación], y
- (b) el pago de dicho costo más utilidades, que se incluirá en el Precio del Contrato.

Tras recibir esa notificación, el Ingeniero procederá de conformidad con la Subcláusula 3.5 [Decisiones] a fin de llegar a un acuerdo o decidir al respecto.

El Contratista enviará sin demora al Ingeniero informes debidamente certificados sobre las pruebas. Cuando se hayan aprobado las pruebas especificadas, el Ingeniero refrendará el certificado de pruebas del Contratista o le emitirá un certificado para tal efecto. Si el Ingeniero no presencia las pruebas, se considerará que éste ha aceptado los valores registrados como precisos.

## 7.5 RECHAZO

Si, como resultado de un examen, inspección, medición o prueba, cualquiera de los Equipos, Materiales o elementos de mano de obra se consideran defectuosos o de otra forma no ceñidos al Contrato, el Ingeniero podrá rechazarlos mediante notificación al Contratista con la justificación correspondiente. En ese caso, el Contratista subsanará rápidamente el defecto y se asegurará que el elemento rechazado se ajuste al Contrato.

Si el Ingeniero exige que se vuelvan a poner a prueba dichos Equipos, Materiales o elementos de mano de obra, las pruebas se repetirán bajo los mismos términos y condiciones. Si el rechazo y las pruebas adicionales obligan al Contratante a incurrir en costos adicionales, el Contratista, sujeto a la Subcláusula 2.5 [Reclamaciones del Contratante], reembolsará dichos costos al Contratante.

## 7.6 MEDIDAS CORRECTIVAS

Sin perjuicio de cualesquiera pruebas o certificaciones previas, el Ingeniero podrá instruir al Contratista que:

- (a) retire del Lugar de las Obras y reemplace cualquier Equipo o Material que no se ajuste al Contrato,
- (b) retire y realice nuevamente cualquier trabajo que no se ajuste al Contrato, y
- (c) lleve a cabo cualquier trabajo que se requiera con urgencia para la seguridad de las Obras, bien sea a causa de un accidente, una situación imprevisible u otra causa.

El Contratista acatará las instrucciones bien sea en un plazo razonable, que corresponderá (si lo hubiere) al que se especifique en la orden, o de manera inmediata si se señala el carácter urgente de conformidad con el inciso (c) anterior.

Si el Contratista no cumple las instrucciones, el Contratante tendrá derecho a contratar y remunerar a otras personas para que hagan el trabajo. Salvo en la medida en que el Contratista hubiera tenido derecho a remuneración por el trabajo, el Contratista, sujeto a la Subcláusula 2.5 [Reclamaciones del Contratante], pagará al Contratante todos los costos que se generen a raíz de esta deficiencia.

## 7.7 PROPIEDAD DE LOS EQUIPOS Y LOS MATERIALES

Salvo que se especifique de otra manera en el Contrato, y en la medida en que sea consistente con las Leyes del País, todos los Equipos y Materiales pasarán a ser propiedad del Contratante, libre de todo gravamen, en el que ocurra primero de los siguientes eventos:

- (a) cuando dichos Equipos y Materiales sean incorporados en las Obras;
- (b) cuando el Contratista sea pagado por el valor de los Equipos y Materiales en virtud de la Subcláusula 8.10 [Pago de Equipos y Materiales en Caso de Suspensión].

## 7.8 REGALÍAS

Salvo disposición en contrario en las Especificaciones, el Contratista pagará todas las regalías, rentas y demás pagos devengados por concepto de:

- (a) Materiales naturales obtenidos fuera del Lugar de las Obras, y
- (b) la eliminación de materiales provenientes de demoliciones y excavaciones y otro material excedente (ya sea natural o artificial), excepto en la medida en que en el Contrato se contemplen zonas de eliminación de desechos en el Lugar de las Obras.

## **8. INICIO, DEMORAS Y SUSPENSIÓN**

### **8.1 INICIO DE LAS OBRAS**

A menos que se indique otra cosa en las Condiciones especiales, la Fecha de Inicio será la fecha en que se hayan cumplido las condiciones previas que se mencionan a continuación y el Contratista haya recibido la instrucción del Ingeniero en donde da constancia sobre el acuerdo de las Partes en que se han cumplido dichas condiciones y para que se inicien las obras:

- (a) firma del Contrato por ambas partes, y si es requerido, la aprobación del Contrato por parte de las autoridades correspondientes del país,
- (b) entrega al Contratista de evidencia razonable sobre los arreglos financieros previstos (de conformidad con la Subcláusula 2.4 [Arreglos Financieros del Contratista]),
- (c) salvo en los casos especificados en los Datos del Contrato, la posesión del Sitio de la Obra debe ser entregada al Contratista junto con los permisos, de acuerdo con el inciso (a) de la Subcláusula 1.13 [Cumplimiento de Legislación], tal como se requiere para el Inicio de las Obras;
- (d) recibo del Adelanto de Pago por parte del Contratista de acuerdo con la Subcláusula 14.2 [Adelanto de Pago], siempre que la garantía bancaria haya sido entregada al Contratista; y
- (e) si la mencionada instrucción del Ingeniero no es recibida por el Contratista dentro de los 180 días contados desde la fecha de recibo de la Carta de Aceptación, el Contratista estará facultado para terminar el Contrato de conformidad con la Subcláusula 16.2 [Terminación por el Contratista].

El Contratista comenzará la ejecución de las Obras tan pronto como sea razonablemente posible después de la Fecha de Inicio, y procederá con las Obras con la diligencia debida y sin demoras.

### **8.2 PLAZO DE TERMINACIÓN**

El Contratista terminará todas las Obras, y cada Sección (si la hubiere), dentro del Plazo de Terminación de las Obras o la Sección (según sea el caso), incluidas:

- (a) la aprobación de las Pruebas a la Terminación, y
- (b) la terminación de todos los trabajos exigidos en el Contrato para considerar finalizadas las Obras o la Sección, a los efectos de la recepción de obra con arreglo a la Subcláusula 10.1 [Recepción de las Obras y Secciones].

### **8.3 PROGRAMA**

El Contratista presentará al Ingeniero un programa cronológico detallado dentro de un plazo de 28 días contados a partir de la fecha en que reciba la notificación con arreglo a la Subcláusula 8.1 [Inicio de las Obras]. El Contratista presentará asimismo un programa revisado en los casos en que el programa previo no sea consistente con el progreso real alcanzado o con las obligaciones del Contratista. Cada uno de los programas incluirá:

- (a) el orden en que el Contratista tiene previsto llevar a cabo las Obras, incluido el calendario previsto de cada etapa de diseño (si procede), Documentos del Contratista, adquisiciones, fabricación del Equipo, entregas en el Lugar de las Obras, construcción, montajes y pruebas,
- (b) cada una de estas etapas de trabajo por cada Subcontratista designado (conforme se define en la Cláusula 5 [Subcontratistas Designados]),
- (c) la secuencia y el calendario de las inspecciones y pruebas que se especifiquen en el Contrato, y
- (d) un informe de apoyo que incluya:

- 8.3 (d) (i) una descripción general de los métodos que prevé adoptar el Contratista y de las etapas principales en la ejecución de las Obras, y
- (ii) detalles que reflejen el cálculo estimativo razonable del Contratista en cuanto al número de cada clase de Personal del Contratista y de cada tipo de Equipos del Contratista que se requerirán en el Lugar de las Obras para cada etapa principal.

Salvo que el Ingeniero notifique al Contratista, dentro de un plazo de 21 días contados a partir de la fecha en que reciba un programa, sobre la medida en que dicho programa no se ajusta al Contrato, el Contratista procederá de conformidad con lo establecido en el programa, sujeto a sus demás obligaciones en virtud del Contrato. El Personal del Contratante tendrá derecho a planificar sus actividades en función del programa.

El Contratista notificará sin demoras al Ingeniero acerca de cualquier posible acontecimiento o circunstancia futura que pueda afectar el trabajo de manera adversa, aumentar el Precio del Contrato o demorar la ejecución de las Obras. El Ingeniero podrá exigir al Contratista que presente un cálculo estimativo del efecto previsto de los posibles acontecimientos o circunstancias futuras, o una propuesta con arreglo a la Subcláusula 13.3 [Procedimiento de Variación].

Si, en cualquier momento, el Ingeniero notifica al Contratista que un programa no cumple (en la medida señalada) con el Contrato o no coincide con el progreso real alcanzado ni con las intenciones manifestadas por el Contratista, éste presentará al Ingeniero un programa revisado de conformidad con esta Subcláusula.

#### **8.4 PRÓRROGA DEL PLAZO DE TERMINACIÓN**

De conformidad con la Subcláusula 20.1 [Reclamaciones del Contratista], el Contratista tendrá derecho a una prórroga del Plazo de Terminación en el caso y en la medida en que la terminación para los efectos de la Subcláusula 10.1 [Recepción de las Obras y Secciones] se haya demorado o vaya a demorarse por cualquiera de las siguientes razones:

- (a) una Variación (salvo que se llegue a un acuerdo para ajustar el Plazo de Terminación con arreglo a la Subcláusula 13.3 [Procedimiento de Variación]) o cualquier otro cambio sustancial en la cantidad de un rubro de trabajo incluido en el Contrato,
- (b) una causa de demora que dé derecho a una prórroga del plazo en virtud de una Subcláusula de estas Condiciones,
- (c) condiciones climáticas excepcionalmente adversas,
- (d) escasez imprevista de personal o Bienes a raíz de epidemias o medidas gubernamentales, o
- (e) cualquier demora, impedimento o prevención que obedezca o se atribuya al Contratante, el Personal del Contratante u otros contratistas del Contratante.

Si el Contratista considera que tiene derecho a una prórroga del Plazo de Terminación, notificará de ello al Ingeniero de conformidad con la Subcláusula 20.1 [Reclamaciones del Contratista]. Al decidir cada prórroga en virtud de la Subcláusula 20.1, el Ingeniero revisará las decisiones previas y podrá aumentar, más no reducir, el tiempo total de prórroga.

#### **8.5 DEMORAS OCASIONADAS POR LAS AUTORIDADES**

En los casos en que se apliquen las condiciones que se enumeran a continuación, a saber:

- (a) el Contratista se ha ceñido diligentemente a los procedimientos pertinentes establecidos por las autoridades públicas legalmente constituidas en el País,
  - (b) dichas autoridades demoran o interrumpen el trabajo del Contratista, y
  - (c) la demora o interrupción era Imprevisible,
- dicha demora o interrupción se considerará causa de demora de conformidad con el inciso (b) de la Subcláusula 8.4 [Prórroga del Plazo de Terminación].

## 8.6 AVANCE

Si en cualquier momento:

- (a) el avance real es muy lento para concluir dentro del Plazo de Terminación, y/o
- (b) el avance se ha rezagado (o se rezagará) con respecto al programa actual objeto de la Subcláusula 8.3 [Programa], por cualquier razón que no sean las que se enumeran en la Subcláusula 8.4 [Prórroga del Plazo de Terminación], entonces el Ingeniero podrá exigir al Contratista que presente, con arreglo a la Subcláusula 8.3 [Programa], un programa modificado y un informe complementario en el que se describan los métodos modificados que el Contratista tiene previsto adoptar para acelerar el progreso y terminar las Obras dentro del Plazo de Terminación.

Salvo que el Ingeniero notifique otra cosa, el Contratista adoptará esos métodos modificados, que podrán requerir aumentos en las horas de trabajo y en el número de miembros del Personal del Contratista y de Bienes, bajo el riesgo y expensas del Contratista. Si esos métodos modificados obligan al Contratante a incurrir en costos adicionales, el Contratista, sujeto a la notificación establecida en la Subcláusula 2.5 [Reclamaciones del Contratante], pagará dichos costos al Contratante, además de una indemnización por demora (si corresponde) en virtud de la Subcláusula 8.7 *infra*.

Los costos adicionales de los métodos revisados incluyendo medidas para acelerar el progreso, exigidas por el Ingeniero para reducir los atrasos resultantes de las razones enumeradas en la Subcláusula 8.4 [Prórroga del Plazo de Terminación] deberán ser pagadas por el Contratante sin generar, sin embargo, ningún beneficio de pago adicional al Contratista.

## 8.7 INDEMNIZACIÓN POR DEMORA

Si el Contratista no cumple con lo dispuesto en la Subcláusula 8.2 [Plazo de Terminación], el Contratista deberá indemnizar al Contratante por dicho incumplimiento, con arreglo a la Subcláusula 2.5 [Reclamaciones del Contratante]. La indemnización por demora corresponderá al monto que se señale en los Datos Contractuales, que se pagará por cada día que transcurra entre la fecha de vencimiento del Plazo de Terminación pertinente y la fecha que se señale en el Certificado de Recepción de Obra. Sin embargo, el importe total adeudado con arreglo a esta Subcláusula no superará el monto máximo estipulado en los Datos Contractuales para indemnización por demora (si lo hubiere).

Esta indemnización por demora será la única indemnización que deberá pagar el Contratista por dicho incumplimiento, salvo en el caso de terminación del Contrato en virtud de la Subcláusula 15.2 [Terminación por parte del Contratante], antes de la terminación de las Obras. Las indemnizaciones mencionadas no eximirán al Contratista de su obligación de terminar las Obras ni de otros deberes, obligaciones o responsabilidades que tenga en virtud del Contrato.

## 8.8 SUSPENSIÓN DE LAS OBRAS

El Ingeniero podrá en cualquier momento exigir al Contratista que suspenda total o parcialmente las Obras. Durante dicha suspensión, el Contratista protegerá, guardará y resguardará la Obra o la correspondiente parte de la misma contra deterioros, pérdidas o daños.

El Ingeniero también podrá notificar la causa de la suspensión. Siempre y cuando se notifique la causa y ésta sea responsabilidad del Contratista, no se aplicarán las siguientes Subcláusulas 8.9, 8.10 y 8.11.



## **8.9 CONSECUENCIAS DE LA SUSPENSIÓN**

Si el Contratista sufre una demora o incurre en algún Costo por cumplir las instrucciones del Ingeniero en virtud de la Subcláusula 8.8 [Suspensión de las Obras] o por reanudar los trabajos, notificará de ello al Ingeniero y, sujeto a la Subcláusula 20.1 [Reclamaciones del Contratista], tendrá derecho a:

- (a) una prórroga del plazo por el tiempo de la demora, si se ha retrasado o se retrasará la Terminación de las Obras, en virtud de la Subcláusula 8.4 [Prórroga del Plazo de Terminación], y
- (b) el pago de cualquier Costo de esa índole, que se incluirá en el Precio del Contrato.

Tras recibir esa notificación, el Ingeniero procederá de conformidad con la Subcláusula 3.5 [Decisiones] a fin de llegar a un acuerdo o una decisión al respecto.

El Contratista no tendrá derecho a una prórroga del plazo, ni al pago del Costo, en que incurra para corregir las consecuencias derivadas de diseños, mano de obra o materiales defectuosos atribuibles al Contratista o al incumplimiento del Contratista en cuanto a proteger, guardar o resguardar las Obras de conformidad con la Subcláusula 8.8 [Suspensión de las Obras].

## **8.10 PAGO DE LOS EQUIPOS Y MATERIALES EN CASO DE SUSPENSIÓN**

El Contratista tendrá derecho a recibir un pago por el valor (a la fecha de la suspensión) de los Equipos y los Materiales que no se hayan entregado en el Lugar de las Obras, si:

- (a) se ha suspendido el trabajo en los Equipos o la entrega de los Equipos y los Materiales por más de 28 días, y
- (b) el Contratista ha marcado los Equipos y los Materiales como propiedad del Contratante de conformidad con las instrucciones del Ingeniero.

## **8.11 SUSPENSIÓN PROLONGADA**

Si la suspensión prevista en la Subcláusula 8.8 [Suspensión de las Obras] continúa por más de 84 días, el Contratista podrá pedir permiso al Ingeniero para proceder con los trabajos. Si el Ingeniero no concede dicho permiso dentro de un plazo de 28 días a partir de la solicitud, el Contratista, mediante notificación al Ingeniero, podrá considerar la suspensión como una omisión de la parte afectada de las Obras en virtud de la Cláusula 13 [Variaciones y Ajustes]. Si la suspensión afecta la totalidad de las Obras, el Contratista podrá hacer una notificación de terminación con arreglo a la Subcláusula 16.2 [Terminación por parte del Contratista].

## **8.12 REANUDACIÓN DE LAS OBRAS**

Después de que se conceda el permiso o instrucción para proceder con los trabajos, el Contratista y el Ingeniero examinarán conjuntamente las Obras, los Equipos y los Materiales afectados por la suspensión. El Contratista subsanará cualquier deterioro, defecto o pérdida ocasionado en las Obras, los Equipos o los Materiales durante la suspensión luego de recibir del Ingeniero la respectiva orden según la Cláusula 13 [Variaciones y Ajustes].

## **9. PRUEBAS A LA TERMINACIÓN**

### **9.1 OBLIGACIONES DEL CONTRATISTA**

El Contratista llevará a cabo las Pruebas a la Terminación de acuerdo con lo dispuesto en esta Cláusula y en la Subcláusula 7.4 [Pruebas], tras suministrar los documentos de conformidad con el inciso (d) de la Subcláusula 4.1 [Obligaciones Generales del Contratista].

- 9.1 El Contratista notificará al Ingeniero con al menos 21 días de anticipación sobre la fecha a partir de la cual el Contratista podrá realizar cada una de las Pruebas a la Terminación. Salvo que se convenga en otra cosa, las Pruebas a la Terminación se llevarán a cabo dentro de los 14 días posteriores a dicha fecha, o en el o los días que indique el Ingeniero. Al considerar los resultados de las Pruebas a la Terminación, el Ingeniero hará lugar a un margen para tener en cuenta el efecto que pueda tener en el desempeño y otras características de las Obras cualquier uso de las mismas por parte del Contratante. Tan pronto como las Obras o una Sección de las mismas hayan aprobado cualesquiera Pruebas a la Terminación, el Contratista presentará al Ingeniero un informe certificado de los resultados de dichas pruebas.

## 9.2 DEMORA EN LAS PRUEBAS

Si el Contratante demora indebidamente las Pruebas a la Terminación, se aplicarán la Subcláusula 7.4 [Pruebas] (inciso quinto) y/o la Subcláusula 10.3 [Interferencia con las Pruebas a la Terminación].

Si el Contratista demora indebidamente las Pruebas a la Terminación, el Ingeniero podrá exigirle, mediante notificación, que lleve a cabo las pruebas dentro de 21 días después de recibida dicha notificación. El Contratista realizará las pruebas en el día o los días que determine dentro de ese plazo y notificará de ello al Ingeniero.

Si el Contratista no lleva a cabo las Pruebas a la Terminación dentro del plazo de 21 días, el Personal del Contratante podrá proceder con las pruebas, a riesgo y expensas del Contratista. En ese caso se considerará que las Pruebas a la Terminación se han realizado en presencia del Contratista, y los respectivos resultados se aceptarán como precisos.

## 9.3 REPETICIÓN DE LAS PRUEBAS

Si las Obras, o una Sección, no pasan las Pruebas a la Terminación, se aplicará la Subcláusula 7.5 [Rechazo], y el Ingeniero o el Contratista podrán exigir que se repitan las pruebas fallidas y las Pruebas a la Terminación sobre cualquier trabajo conexo bajo los mismos términos y condiciones.

## 9.4 FRACASO DE LAS PRUEBAS A LA TERMINACIÓN

Si las Obras, o una Sección, no aprueban las Pruebas a la Terminación que se hayan repetido en virtud de la Subcláusula 9.3 [Repetición de las Pruebas], el Ingeniero tendrá derecho a:

- (a) ordenar nuevas Pruebas a la Terminación con arreglo a la Subcláusula 9.3;
- (b) si el fracaso no permite al Contratante obtener sustancialmente el beneficio total de las Obras o de la correspondiente Sección, rechazar las Obras o la Sección (conforme proceda), en cuyo caso el Contratante tendrá los mismos recursos que se contemplan en el inciso (c) de la Subcláusula 11.4 [Incumplimiento en Cuanto a la Reparación de los Defectos]; O
- (c) emitir un Certificado de Recepción de Obra, si el Contratante así lo solicita.

En caso del inciso (c) anterior, el Contratista procederá de conformidad con todas las demás obligaciones contraídas en virtud del Contrato, y el Precio del Contrato se reducirá en la proporción que sea adecuada para cubrir el valor reducido para el Contratante como consecuencia de esta falla. A menos que en el Contrato se señale la reducción pertinente por la falla (o se defina su método de cálculo), el Contratante podrá exigir que la reducción sea: (i) convenida entre ambas Partes (solamente para subsanar en forma integral dicha falla) y que se pague antes de que se emita el correspondiente Certificado de Recepción de Obra, o (ii) decidida y pagada con arreglo a las Subcláusulas 2.5 [Reclamaciones del Contratante] y 3.5 [Decisiones].

## 10. RECEPCIÓN DE LAS OBRAS POR PARTE DEL CONTRATANTE

### 10.1 RECEPCIÓN DE LAS OBRAS Y SECCIONES

Salvo en los casos que se contemplan en la Subcláusula 9.4 [Fracaso de las Pruebas a la Terminación], el Contratante recibirá las Obras **(i)** cuando se hayan terminado de conformidad con el Contrato, incluidos los asuntos que se señalan en la Subcláusula 8.2 [Plazo de Terminación], a excepción de los casos permitidos que figuran en el inciso (a) *infra*; y **(ii)** cuando se haya emitido un Certificado de Recepción de Obra, o se lo considere emitido de conformidad con esta Subcláusula.

El Contratista podrá solicitar un Certificado de Recepción de Obra mediante notificación al Ingeniero como mínimo 14 días antes de que a juicio del Contratista las Obras sean terminadas y listas para la recepción. Si las Obras están divididas en Secciones, el Contratista podrá igualmente solicitar un Certificado de Recepción de Obra por cada Sección.

Dentro un plazo de 28 días contados a partir de la fecha en que reciba la solicitud del Contratista, el Ingeniero deberá:

- (a) emitir al Contratista el Certificado de Recepción de Obra, en el que se indicará la fecha de terminación de las Obras o la Sección de conformidad con el Contrato, a excepción de cualesquiera defectos y trabajos menores pendientes que no afecten sustancialmente el uso de las Obras o la Sección para el fin previsto (bien sea hasta que, o durante, se terminen dichos trabajos y se reparen dichos defectos); o
- (b) rechazar la solicitud, aduciendo las razones y señalando los trabajos que debe hacer el Contratista para que se pueda emitir el Certificado de Recepción de Obra. El Contratista procederá a terminar estos trabajos antes de emitir otra notificación con arreglo a esta Subcláusula.

Si el Ingeniero no emite el Certificado de Recepción de Obra o no rechaza la solicitud del Contratista dentro del plazo de 28 días, y si las Obras o la Sección (conforme proceda) se ajustan sustancialmente al Contrato, el Certificado de Recepción de Obra se considerará emitido el último día de ese plazo.

### 10.2 RECEPCIÓN DE PARTES DE LAS OBRAS

El Ingeniero podrá, a la sola discreción del Contratante, emitir un Certificado de Recepción de Obra para cualquier parte de las Obras Permanentes.

El Contratante no podrá usar ninguna parte de las Obras (excepto como medida temporal definida en el Contrato o acordada por ambas Partes) salvo y hasta que el Ingeniero haya emitido un Certificado de Recepción de Obra para esa parte. Sin embargo, si el Contratante usa alguna parte de las Obras antes de que se emita el Certificado de Recepción de Obra:

- (a) la parte que se use se considerará recibida a partir de la fecha de su uso,
- (b) el Contratista dejará de ser responsable del cuidado de dicha parte a partir de esa fecha, en la que dicha responsabilidad se traspasará al Contratante, y
- (c) el Ingeniero emitirá un Certificado de Recepción de Obra correspondiente a esa parte, si así lo solicita el Contratista

Después de que el Ingeniero emita un Certificado de Recepción de Obra para una parte de las Obras, se dará al Contratista la más pronta oportunidad para tomar las medidas necesarias a fin de llevar a cabo las Pruebas a la Terminación que queden pendientes. El Contratista realizará dichas pruebas tan pronto como sea posible antes de la fecha de vencimiento del Plazo para la Notificación de Defectos correspondiente.

10.2 Si el Contratista incurre en algún Costo como resultado de la recepción y/o el uso de una parte de las Obras por parte del Contratante, aparte de los usos que se especifiquen en el Contrato o que acuerde el Contratista, éste **(i)** notificará al Ingeniero; y **(ii)** con sujeción a la Subcláusula 20.1 [Reclamaciones del Contratista] tendrá derecho al pago de dicho Costo más utilidades, monto que se incluirá en el Precio del Contrato. Tras recibir esta notificación, el Ingeniero procederá de conformidad con la Subcláusula 3.5 [Decisiones] a fin de acordar o establecer el costo y las utilidades.

Si se emite un Certificado de Recepción de Obra para una parte de las Obras (que no sea una Sección), se deberá reducir la indemnización por demora correspondiente a la terminación del resto de las Obras. Asimismo se deberá reducir la indemnización por demora correspondiente al resto de la Sección (si procede) en la que se incluya esta parte. Para cualquier período de demora que transcurra después de la fecha señalada en el Certificado de Recepción de Obra, la reducción proporcional de estas indemnizaciones por demora se calculará como la proporción entre el valor certificado de la parte y el valor total de las Obras o la Sección (conforme proceda). El Ingeniero procederá de conformidad con la Subcláusula 3.5 [Decisiones] a fin de acordar o establecer esas proporciones. Las disposiciones contenidas en este inciso se aplicarán únicamente a la tarifa diaria de indemnizaciones por demora con arreglo a la Subcláusula 8.7 [Indemnización por Demora] y no afectarán el monto máximo de dichas indemnizaciones.

### **10.3 INTERFERENCIA CON LAS PRUEBAS A LA TERMINACIÓN**

Si el Contratista se ve impedido de realizar, por más de 14 días, las Pruebas a la Terminación por causa del Contratante, se considerará que el Contratante ha recibido las Obras o la Sección (según proceda) en la fecha en que de otra forma se habrían concluido las Pruebas a la Terminación.

En ese caso, el Ingeniero emitirá el Certificado de Recepción de Obra correspondiente, y el Contratista realizará las Pruebas a la Terminación tan pronto como sea posible, antes de la fecha de vencimiento del Plazo para la Notificación de Defectos. El Ingeniero exigirá la realización de las Pruebas a la Terminación, notificando para ello con una antelación de 14 días y de conformidad con las disposiciones pertinentes del Contrato.

Si el Contratista sufre una demora y/o incurre en algún Costo como resultado de la demora en la realización de las Pruebas a la Terminación, notificará de ello al Ingeniero y, sujeto a la Subcláusula 20.1 [Reclamaciones del Contratista], tendrá derecho a lo siguiente:

- (a) una prórroga del plazo por el tiempo de la demora, si se ha retrasado o se retrasará la terminación de las Obras, de conformidad con la Subcláusula 8.4 [Prórroga del Plazo de Terminación], y
- (b) un pago por dicho Costo más utilidades, monto que se incluirá en el Precio del Contrato.

Tras recibir la notificación, el Ingeniero procederá de conformidad con la Subcláusula 3.5 [Decisiones] a fin de llegar a un acuerdo o una decisión al respecto.

### **10.4 SUPERFICIES QUE REQUIEREN REACONDICIONAMIENTO**

Salvo indicación en contrario en el Certificado de Recepción de Obra, un certificado correspondiente a una Sección o parte de las Obras no será considerado que certifica la terminación de algún suelo u otras superficies que requieran reacondicionamiento.

## **11. RESPONSABILIDAD POR DEFECTOS**

### **11.1 TERMINACIÓN DE TRABAJOS PENDIENTES Y REPARACIÓN DE DEFECTOS**

A fin de que las Obras y los Documentos del Contratista, así como cada una de las Secciones, puedan estar en las condiciones exigidas en el Contrato (a excepción del uso y desgaste justo), a la fecha de vencimiento del Plazo para la Notificación de Defectos pertinente o tan pronto como sea posible después de esa fecha, el Contratista deberá:

- (a) terminar los trabajos que queden pendientes en la fecha señalada en el Certificado de Recepción de Obra, dentro del plazo razonable que indique el Ingeniero, y
- (b) realizar todos los trabajos exigidos para reparar los defectos o daños, conforme notifique el Contratante (o en su nombre) el, o antes del, día de vencimiento del plazo para la Notificación de Defectos correspondiente a las Obras o a la Sección (según proceda).

Si se detecta algún defecto u ocurre algún daño, el Contratante (o alguien en su nombre) notificará debidamente al Contratista.

### **11.2 COSTO DE REPARACIÓN DE LOS DEFECTOS**

Los trabajos que se mencionan en el inciso (b) de la Subcláusula 11.1 [Terminación de Trabajos Pendientes y Reparación de Defectos] se llevarán a cabo a riesgo y expensas del Contratista, si, y en la medida en que, dichos trabajos se atribuyan a:

- (a) cualquier diseño que sea responsabilidad del Contratista,
- (b) Equipos, Materiales o mano de obra que no se ciñan al Contrato, o
- (c) incumplimiento de cualquier otra obligación por parte del Contratista.

Si, y en la medida en que, dichos trabajos se atribuyan a cualquier otra causa, el Contratante (o alguien en su nombre) notificará sin demora al Contratista y se aplicará la Subcláusula 13.3 [Procedimiento de Variación].

### **11.3 PRÓRROGA DEL PLAZO PARA LA NOTIFICACIÓN DE DEFECTOS**

Con sujeción a la Subcláusula 2.5 [Reclamaciones del Contratante], el Contratante tendrá derecho a una prórroga del Plazo para la Notificación de Defectos correspondiente a las Obras o a una Sección si, y en la medida en que, las Obras, la Sección o un elemento importante de los Equipos (según corresponda y después de la recepción) no puedan utilizarse para los fines que fueron concebidos debido a algún daño o defecto atribuible al Contratista. Sin embargo, el Plazo para la Notificación de Defectos no podrá prorrogarse por más de dos años.

Si se suspendiera la entrega o el montaje de los Equipos y Materiales de conformidad con las Subcláusulas 8.8 [Suspensión de los Trabajos] o 16.1 [Derecho del Contratista de Suspender los Trabajos], las obligaciones del Contratista en virtud de esta cláusula no se aplicarán a ninguno de los daños o defectos que ocurran más de dos años después del momento en el que, de lo contrario, habría vencido el respectivo Plazo para la Notificación de Defectos de las Instalaciones y Materiales.

### **11.4 INCUMPLIMIENTO EN CUANTO A LA REPARACIÓN DE DEFECTOS**

Si el Contratista no subsana cualesquiera daños o defectos en un plazo razonable, el Contratante (o alguien en su nombre) podrá fijar una fecha límite para ello. Dicha fecha deberá ser notificada al Contratista con una antelación razonable.

Si el Contratista no repara el daño o defecto para la fecha que se señala en la notificación, y los trabajos de reparación debieron realizarse por cuenta del Contratista de conformidad con la Subcláusula 11.2 [Costo de Reparación de los Defectos], el Contratante podrá (a su opción):

- 11.4 (a) realizar los trabajos por sí mismo o encargárselos a un tercero, de manera razonable y cargando los gastos al Contratista, pero este último no tendrá responsabilidad alguna en cuanto a dichos trabajos, y, sujeto a la Subcláusula 2.5 [Reclamaciones del Contratante], el Contratista pagará al Contratante los costos en que haya incurrido razonablemente para reparar el defecto o daño;
- (b) exigir al Ingeniero acordar o establecer una reducción razonable del Precio del Contrato de conformidad con la Subcláusula 3.5 [Decisiones]; O
- (c) si el daño o defecto priva sustancialmente al Contratante de la totalidad del beneficio de las Obras o de una parte importante de ellas, terminar el Contrato en su totalidad o la Sección correspondiente a la parte importante que no pueda usarse para el fin previsto. Sin perjuicio de cualesquiera otros derechos, en virtud del Contrato o de otra forma, el Contratante tendrá derecho a recuperar todos los montos pagados por las Obras o dicha parte (según corresponda), más los costos financieros y el costo de desmontarlas, despejar el Lugar de las Obras y devolver los Equipos y Materiales al Contratista.

### **11.5 RETIRO DE TRABAJOS DEFECTUOSOS**

Si el defecto o daño no pueden repararse rápidamente en el Lugar de las Obras y el Contratante así lo aprueba, el Contratista podrá retirar del Lugar de las Obras los elementos defectuosos o dañados de los Equipos con el fin de repararlos. El consentimiento del Contratante puede obligar al Contratista a aumentar el monto de la Garantía de Cumplimiento en una suma igual al costo total de reposición de esos elementos o a proporcionar otra garantía adecuada.

### **11.6 PRUEBAS ADICIONALES**

Si los trabajos de reparación de cualquier daño o defecto afectan el funcionamiento de las Obras, el Ingeniero podrá exigir que se repita cualquiera de las pruebas contempladas en el Contrato. Para ello, deberá hacerse una notificación en un plazo de 28 días contados a partir de la fecha de reparación del daño o defecto.

Estas pruebas se llevarán a cabo bajo las mismas condiciones que las anteriores, excepto que dichas pruebas se llevarán a cabo a riesgo y expensas de la Parte responsable, con arreglo a la Subcláusula 11.2 [Costo de Reparación de los Defectos], para el costo del trabajo de reparación.

### **11.7 DERECHO DE ACCESO**

Hasta tanto se emita el Certificado de Cumplimiento, el Contratista tendrá derecho de acceso a las Obras, según sea razonablemente necesario para cumplir con lo dispuesto en esta Cláusula, salvo en la medida en que sea inconsistente con restricciones razonables de seguridad del Contratante.

### **11.8 BÚSQUEDA POR PARTE DEL CONTRATISTA**

El Contratista buscará, a solicitud del Ingeniero, la causa de cualquier defecto, bajo la dirección de éste. A no ser que los costos de reparación corran por cuenta del Contratista con arreglo a la Subcláusula 11.2 [Costo de Reparación de los Defectos], el Costo de la búsqueda más utilidades serán acordados o determinados por el Ingeniero de conformidad con la Subcláusula 3.5 [Decisiones] y se incluirán en el Precio del Contrato.

### **11.9 CERTIFICADO DE CUMPLIMIENTO**

Se considerará que el Contratista ha cumplido todas sus obligaciones cuando el Ingeniero emita el Certificado de Cumplimiento, en el que se indicará la fecha en que el Contratista cumplió sus obligaciones en virtud del Contrato.

11.9 El Ingeniero emitirá el Certificado de Cumplimiento dentro de 28 días después de la última fecha de vencimiento de los Plazos para la Notificación de Defectos, o tan pronto cuando, después de dicha fecha, el Contratista haya suministrado todos los Documentos del Contratista y haya terminado y puesto a prueba todas las Obras, incluida la reparación de cualesquiera defectos. Se emitirá una copia del Certificado de Cumplimiento al Contratante.

Se considerará que únicamente el Certificado de Cumplimiento constituye la aceptación de las Obras.

#### **11.10 OBLIGACIONES NO CUMPLIDAS**

Después de emitido el Certificado de Cumplimiento, cada una de las Partes seguirá responsable del cumplimiento de cualquier obligación que quede pendiente en ese momento. A los efectos de la determinación de la naturaleza y la medida de las obligaciones incumplidas, se considerará que el Contrato sigue vigente.

#### **11.11 DESPEJE DEL LUGAR DE LAS OBRAS**

Tras recibir el Certificado de Cumplimiento, el Contratista removerá del Lugar de las Obras cualquier Equipo del Contratista remanente, así como los materiales excedentes, escombros, desechos y Obras Temporales.

Si todos estos elementos siguen en el Lugar de las Obras 28 días después de que el Contratista haya recibido el Certificado de Cumplimiento, el Contratante podrá venderlos o deshacerse de los mismos. El Contratante tendrá derecho a recibir un pago por concepto de los costos incurridos en relación con, o atribuibles a, dicha venta o eliminación y con el reacondicionamiento del Lugar de las Obras.

Se pagará al Contratista cualquier saldo remanente del monto de la venta. Si dicho monto es inferior a los costos del Contratante, el Contratista reembolsará al Contratante la diferencia.

### **12. MEDICIÓN Y EVALUACIÓN**

#### **12.1 TRABAJOS QUE SE MEDIRÁN**

Las Obras se medirán y evaluarán para su pago, de conformidad con lo dispuesto en esta Cláusula. El Contratista deberá mostrar en cada certificado según las Subcláusulas 14.3 [Solicitud de Certificados de Pago Provisionales], 14.10 [Declaración de Terminación], y 14.11 [Solicitud de Certificado de Pago Final] las cantidades y otros detalles relacionando los montos que considere que le corresponden según el Contrato.

Cuando el Ingeniero requiera que sea medida cualquier parte de las Obras, se notificará de ello con antelación razonable al Representante del Contratista, quien deberá:

- (a) rápidamente atender al Ingeniero o enviar a otro representante calificado para que asista al Ingeniero a hacer la medición, y
- (b) suministrar cualquier detalle que solicite el Ingeniero.

Si el Contratista no asiste al Ingeniero o no envía a un representante, la medición que haga el Ingeniero (o que se haga en su nombre) se aceptará y dará por exacta.

Salvo estipulación diferente en el Contrato, cuando se deban medir cualquiera de las Obras Permanentes a partir de registros, éstos serán preparados por el Ingeniero. Cuando y como le sea solicitado, el Contratista acudirá a revisar y acordar los registros con el Ingeniero, para posteriormente firmarlos una vez acordados. Si el Contratista no se presenta, los registros serán aceptados como exactos.

- 12.1 Si el Contratista examina los registros y no está de acuerdo con ellos, o no los firma según lo acordado, notificará al Ingeniero sobre los aspectos que considere inexactos. Tras recibir esa notificación, el Ingeniero revisará los registros y los confirmará o modificará, y certificará el pago de las partes que no se encuentran en discusión. Si el Contratista no notifica al respecto al Ingeniero dentro de un plazo de 14 días contados a partir de la solicitud de examinar los registros, éstos serán aceptados, como exactos.

## 12.2 MÉTODO DE MEDICIÓN

Salvo indicación en sentido diferente en el Contrato y sin perjuicio de las prácticas locales:

- (a) las mediciones se harán en función de la cantidad real neta de cada elemento de las Obras Permanentes, y
- (b) el método de medición se ceñirá a la Lista de Cantidades u otros Formularios pertinentes.

## 12.3 EVALUACIÓN

Salvo disposición en otro sentido en el Contrato, el Ingeniero procederá de conformidad con la Subcláusula 3.5 [Decisiones] a fin de acordar o determinar el Precio del Contrato mediante la evaluación de cada rubro de trabajo, aplicando para ello la medición acordada o determinada de acuerdo con las Subcláusulas 12.1 y 12.2 *supra* y la tarifa pertinente o el precio para el rubro.

Para cada rubro de trabajo, la tarifa apropiada o el precio serán las que se especifiquen en el Contrato para el rubro en cuestión o, en su defecto, las que se especifiquen para trabajos similares.

Cualquier rubro de trabajo que se incluya en la Lista de Cantidades sin precio ni tarifa especificados se considerará incluido en las demás tarifas o precios de la Lista de Cantidades y no será pagado por separado.

Sin embargo, será apropiado especificar una nueva tarifa o precio para un rubro de trabajo si:

- (a) (i) la cantidad medida del rubro cambia en más del 25% respecto de la cantidad de este rubro que figura en la Lista de Cantidades u otro Formulario,
- (a) (ii) este cambio en cantidad multiplicado por la tarifa especificada para ese rubro excede 0,25% del Monto Contractual Aceptado,
- (iii) este cambio en cantidad modifica directamente el Costo por cantidad unitaria de este rubro en más del 1%, y
- (iv) este rubro no se especifica en el Contrato como un “rubro de tarifa fija”; ó
- (b) (i) el trabajo fue ordenado con arreglo a la Cláusula 13 [Variaciones y Ajustes],
- (ii) en el Contrato no se especifica tarifa ni precio para ese rubro, y
- (iii) ningún precio o tarifa especificado es adecuado porque el rubro de trabajo no es de características similares, o no se ejecuta bajo condiciones similares a las de otros rubros señalados en el Contrato.

Todas las tarifas o precios nuevos se derivarán de cualquier tarifa o precio pertinente del Contrato, haciendo los ajustes razonables para tomar en cuenta los aspectos que figuran en los incisos (a) o (b), según proceda. De no haber tarifas ni precios relevantes para derivar unos nuevos, éstos se derivarán en función del Costo razonable de ejecutar los trabajos, más utilidades, tomando en cuenta cualquier otro aspecto pertinente.

Hasta tanto se acuerde o se determine la tarifa o el precio adecuado, el Ingeniero establecerá una tarifa o precio provisional para los fines de los Certificados de Pago Provisionales, tan pronto como se inicien los trabajos pertinentes.



## 12.4 OMISIONES

Siempre que la omisión de cualquier trabajo forme parte de una Variación (o constituya una Variación total), cuyo valor no se haya acordado, si:

- (a) el Contratista incurrirá (o ha incurrido) en costos que, de no haberse omitido el trabajo, se habrían considerado como incluidos en el Monto Contractual Aceptado;
- (b) la omisión del trabajo ocasionará (o ha ocasionado) que la suma no se incluya en el Precio del Contrato; y
- (c) este costo no se considera incluido en la evaluación de cualquier trabajo que se haya remplazado;

entonces el Contratista notificará debidamente al Ingeniero, con información de apoyo. Una vez que reciba esa notificación, el Ingeniero procederá de conformidad con la Subcláusula 3.5 [Decisiones] a fin de acordar o establecer este costo, monto que se incluirá en el Precio del Contrato.

## 13. VARIACIONES Y AJUSTES

### 13.1 DERECHO A VARIAR

El Ingeniero podrá iniciar Variaciones en cualquier momento antes de que se emita el Certificado de Recepción de Obra para las Obras, bien sea mediante una orden o una solicitud dirigida al Contratista para que presente una propuesta.

El Contratista ejecutará cada una de las Variaciones, con carácter obligatorio, a no ser que envíe sin demora al Ingeniero una notificación en la que indique (con documentos de apoyo) que: **(i)** no puede obtener inmediatamente los Bienes requeridos para la Variación, o **(ii)** dicha Variación ocasiona un cambio sustancial en la secuencia o progreso de las Obras. Una vez recibida esa notificación, el Ingeniero anulará, confirmará o variará la orden.

Las Variaciones pueden incluir:

- (a) cambios a las cantidades de cualquier rubro de trabajo incluido en el Contrato (no obstante, dichos cambios no necesariamente constituyen una Variación),
- (b) cambios a la calidad y otras características de cualquier rubro de trabajo,
- (c) cambios a los niveles, posiciones y/o dimensiones de cualquier parte de las Obras,
- (d) omisiones de cualquier trabajo a no ser que deba ser realizado por otros,
- (e) cualesquiera trabajos, Equipos, Materiales o servicios adicionales necesarios para las Obras Permanentes, incluidas cualesquiera Pruebas a la Terminación, perforaciones y otras pruebas y actividades de exploración asociadas, o
- (f) cambios a la secuencia o al calendario de ejecución de las Obras.

El Contratista no alterará ni modificará las Obras Permanentes, a menos y hasta cuando el Ingeniero ordene o apruebe una Variación.

### 13.2 INGENIERÍA DE VALOR

El Contratista podrá, en cualquier momento, presentar al Ingeniero una propuesta escrita que (a su juicio), si se adopta, **(i)** acelerará la terminación de las Obras, **(ii)** reducirá el costo que supone para el Contratante la ejecución, el mantenimiento y el funcionamiento de las Obras, **(iii)** mejorará la eficiencia o el valor que representan para el Contratante las Obras terminadas, o **(iv)** de otra forma será de beneficio para el Contratante.

La propuesta se elaborará corriendo por cuenta del Contratista los costos correspondientes, e incluirá los rubros que se enumeran en la Subcláusula 13.3 [Procedimiento de Variación].

Si el Ingeniero aprueba una propuesta que incluye un cambio en el diseño de parte de las Obras Permanentes, entonces salvo que ambas Partes acuerden algo diferente:

- 13.2 (a) el Contratista diseñará esta parte,
- (b) se aplicarán los incisos (a) a (d) de la Subcláusula 4.1 [Obligaciones Generales del Contratista], y
- (c) si este cambio genera una reducción en el valor contractual de esa parte, el Ingeniero procederá de conformidad con la Subcláusula 3.5 [Decisiones] a fin de acordar o establecer un pago, que se incluirá en el Precio del Contrato. Este pago será la mitad (50%) de la diferencia entre los siguientes montos:
- (i) la reducción en el valor contractual, que se derive del cambio, excluidos los ajustes en virtud de las Subcláusulas 13.7 [Ajustes por Cambios en la Legislación] y 13.8 [Ajustes por Cambios en el Costo], y
  - (ii) la reducción (si la hubiere) en el valor que representan para el Contratante los trabajos modificados, tomando en cuenta cualquier reducción de la calidad, la duración prevista o las eficiencias operativas.

No obstante, si el monto **(i)** es inferior al monto **(ii)** no se incluirá ningún pago.

### 13.3 PROCEDIMIENTO DE VARIACIÓN

Si el Ingeniero solicita una propuesta, antes de ordenar una Variación, el Contratista responderá por escrito tan pronto como sea posible, señalando las razones por las que no puede cumplir (si ese es el caso), o bien presentando:

- (a) una descripción de los trabajos propuestos a realizarse y un programa de ejecución al respecto,
- (b) la propuesta del Contratista para realizar cualquier modificación necesaria al programa de conformidad con la Subcláusula 8.3 [Programa] y al Plazo de Terminación, y
- (c) la propuesta del Contratista para evaluar la Variación.

Tras recibir dicha propuesta (en virtud de la Subcláusula 13.2 [Ingeniería de Valor] o de otra forma), el Ingeniero responderá, tan pronto como sea posible, dando aprobación, desaprobando la propuesta o dando comentarios. El Contratista no demorará ningún trabajo mientras espera una respuesta.

Las instrucciones para ejecutar una Variación, junto con cualesquiera de los requisitos para el registro del Costo, serán impartidas por el Ingeniero al Contratista, quien deberá acusar recibo.

Cada Variación se evaluará de conformidad con la Cláusula 12 [Medición y Evaluación], salvo que el Ingeniero solicite o apruebe otra cosa de conformidad con esta Cláusula.

### 13.4 PAGO EN MONEDAS APLICABLES

Si el Contrato contempla el pago del Precio del Contrato en más de una moneda, entonces en el momento en que se acuerde, apruebe o determine un ajuste, de conformidad con lo que se señala *supra*, se especificará el monto pagadero en cada una de las monedas aplicables. Para tales efectos, se hará referencia tanto a las proporciones reales o previstas de las monedas en el Costo del trabajo modificado, como a las proporciones de las diferentes monedas estipuladas para el pago del Precio del Contrato.

### 13.5 MONTOS PROVISIONALES

Cada Monto Provisional se usará, total o parcialmente, solamente de conformidad con las instrucciones del Ingeniero, y el Precio del Contrato se ajustará en forma acorde. La suma total pagada al Contratista incluirá únicamente los montos correspondientes a trabajos, insumos o servicios a que se refiera el Monto Provisional que indique el Ingeniero. Para cada Monto Provisional, el Ingeniero podrá dar indicaciones en cuanto a:

- 13.5 (a) trabajos (incluido el suministro de Equipos, Materiales o servicios) que deba realizar el Contratista y que hayan de evaluarse con arreglo a la Subcláusula 13.3 [Procedimiento de Variación]; O
- (b) Equipos, Materiales o servicios que el Contratista haya de adquirir de un Subcontratista designado (según se define en la Cláusula 5 [Subcontratistas Designados]) O de otra forma; y respecto de los cuales habrá de incluirse lo siguiente en el Precio del Contrato:
- (i) los montos reales pagados (o pagaderos) por el Contratista, y
  - (ii) un monto por costos fijos y utilidades, calculado como un porcentaje de esos montos reales aplicando la tasa porcentual pertinente (si procede) que se indique en el Formulario correspondiente. De no existir esa tasa, se aplicará la que figure en los Datos del Contrato.

A solicitud del Ingeniero, el Contratista presentará cotizaciones, facturas, comprobantes y cuentas o recibos para fines de verificación.

### 13.6 TRABAJOS POR DÍA

Para trabajos menores o de carácter incidental, el Ingeniero podrá ordenar que se ejecute una Variación como Trabajos por Día. El trabajo se evaluará de conformidad con el Listado de Trabajos por Día que se incluye en el Contrato y se ceñirá al procedimiento que se indica a continuación. De no incluirse en el Contrato ningún Listado de Trabajos por Día, esta Subcláusula no se aplicará.

Antes de ordenar Bienes para los trabajos, el Contratista presentará cotizaciones al Ingeniero. Al solicitar un pago, el Contratista presentará facturas, comprobantes y cuentas o recibos de los Bienes.

A excepción de los rubros para los que en el Listado de Trabajos por Día especifique que no corresponde pago, el Contratista entregará diariamente al Ingeniero declaraciones precisas en duplicado, que incluirán los siguientes detalles sobre los recursos utilizados en la ejecución de los trabajos del día anterior, a saber:

- (a) nombres, ocupaciones y horas de trabajo del Personal del Contratista,
- (b) identificación, tipo y tiempo de uso de Equipos del Contratista y de Obras Temporales, y
- (c) cantidades y tipos de Equipos y Materiales utilizados.

El Ingeniero firmará y devolverá al Contratista una copia de cada declaración que sea correcta o sea convenida. Posteriormente, el Contratista presentará al Ingeniero declaraciones con los precios de estos recursos, antes de incluirlos en la próxima Declaración de conformidad con la Subcláusula 14.3 [Solicitud de Certificados de Pago Provisionales].

### 13.7 AJUSTES POR CAMBIOS EN LA LEGISLACIÓN

El Precio del Contrato se ajustará a fin de reflejar cualquier aumento o reducción en el Costo que se produzca a raíz de un cambio en las Leyes del País (incluidas la introducción de nuevas Leyes y la derogación o modificación de Leyes vigentes) o un cambio en la interpretación judicial o gubernamental oficial de dichas Leyes, después de la Fecha Base, que afecte el cumplimiento de las obligaciones contraídas por el Contratista en virtud del Contrato.

Si el Contratista sufre (o sufrirá) una demora o incurre (o incurrirá) en Costos adicionales como consecuencia de esos cambios en las Leyes o en dichas interpretaciones, que se realicen después de la Fecha Base, el Contratista notificará de ello al Ingeniero y, sujeto a la Subcláusula 20.1 [Reclamaciones del Contratista], tendrá derecho a:

- (a) una prórroga del plazo por el tiempo de la demora, si se ha retrasado o retrasará la terminación de las Obras, en virtud de la Subcláusula 8.4 [Prórroga del Plazo de Terminación], y

- 13.7 (b) el pago de cualquier Costo de esa índole, monto que se incluirá en el Precio del Contrato.

Tras recibir esa notificación, el Ingeniero procederá de conformidad con la Subcláusula 3.5 [Decisiones] a fin de llegar a un acuerdo o una decisión al respecto.

Sin perjuicio de lo anterior, el Contratista no tendrá derecho a la prórroga mencionada si la demora correspondiente ya ha sido tomada en cuenta para establecer una ampliación de plazo anterior, ni el Costo se pagará por separado si dicho monto ya se ha tomado en cuenta en la indexación de cualesquiera datos en el cuadro de datos de ajuste de conformidad con las disposiciones de la Subcláusula 13.8 [Ajustes por Cambios en el Costo].

### 13.8 AJUSTES POR CAMBIOS EN EL COSTO

En esta Subcláusula, “cuadro de datos de ajuste” significa el cuadro completo de los datos de ajuste correspondientes a monedas local y extranjera que se incluyen en los Formularios. De no existir dicho cuadro de datos de ajuste, esta Subcláusula no se aplicará.

Si se aplica esta Subcláusula, los montos pagaderos al Contratista se ajustarán por alzas o bajas en el costo de la mano de obra, los Bienes y otros insumos de las Obras, mediante la suma o resta de los montos establecidos en las fórmulas que se establecen en esta Subcláusula. En la medida en que las disposiciones de esta u otras cláusulas no contemplen la compensación total por alzas o bajas de los Costos, se considerará que el Monto Contractual Aceptado incluye las sumas para cubrir las contingencias de otros aumentos o reducciones en los costos.

El ajuste que se aplicará al monto de otra forma pagadero al Contratista, conforme se valore de acuerdo con el Formulario adecuado y se certifique en los Certificados de Pago, se calculará a partir de las fórmulas para cada una de las monedas en que sea pagadero el Precio del Contrato. No se aplicarán ajustes a los trabajos valorados en función del Costo o precios vigentes. Las fórmulas serán del siguiente tipo general:

**$P_n = a + b L_n/L_o + c E_n/E_o + d M_n/M_o + \dots$**  donde:

“**P<sub>n</sub>**” es el factor multiplicador de ajuste que se aplicará al valor contractual estimativo en la moneda pertinente del trabajo realizado en el período “**n**”, siendo este período de un mes, salvo otra indicación en los Datos Contractuales;

“**a**” es un coeficiente fijo, que se indica en el cuadro de datos de ajuste pertinente y representa la porción no ajustable de los pagos contractuales;

“**b**”, “**c**”, “**d**”,... son coeficientes que representan la proporción estimada de cada elemento de costo relacionado con la ejecución de las Obras, tal como se indica en el cuadro de datos de ajuste correspondiente; dichos elementos de costo tabulados pueden ser indicativos de recursos tales como mano de obra, equipos y materiales;

“**L<sub>n</sub>**”, “**E<sub>n</sub>**”, “**M<sub>n</sub>**”,... representan los índices de costos vigentes o los precios de referencia para el período “**n**”, expresados en la moneda de pago correspondiente, cada uno de los cuales es aplicable al elemento de costo tabulado en la fecha correspondiente a 49 días antes del último día del período (al cual se refiera el respectivo Certificado de Pago); y

“**L<sub>o</sub>**”, “**E<sub>o</sub>**”, “**M<sub>o</sub>**”,... representan los índices de costo base o los precios de referencia, expresados en la moneda de pago correspondiente, cada uno de los cuales es aplicable al elemento relevante de costo tabulado en la Fecha Base.

Se usarán los índices de costos o precios de referencia que figuran en el cuadro de datos de ajuste. Si su fuente estuviese en duda, el Ingeniero determinará lo que corresponda. Para tal fin, se hará referencia al valor de los índices en fechas determinadas a efectos de clarificar la fuente; si bien es posible que esas fechas (y por ende esos valores) puedan no corresponder a los índices de costo base.

13.8 En los casos en que la “moneda del índice” no sea la moneda de pago pertinente, cada índice será convertido a la moneda de pago pertinente al tipo de venta, establecida por el banco central del País, correspondiente a esta moneda en la fecha anterior para la cual se requiera que el índice sea aplicable.

Hasta el momento en que se disponga de cada uno de los índices de costos vigentes, el Ingeniero establecerá un índice provisional para emitir los Certificados de Pago Provisionales. Cuando se cuente con un índice de costo vigente, el ajuste se recalculará según corresponda.

Si el Contratista no termina las Obras dentro del Plazo de Terminación, los ajustes de precios posteriores se harán utilizando (i) cada índice o precio aplicable 49 días antes del vencimiento del Plazo de Terminación de las Obras, o (ii) el índice o precio vigentes; de ambos, el que resulte más favorable para el Contratante.

Las ponderaciones (coeficientes) de cada factor de costo indicado en el cuadro o cuadros de datos de ajuste se ajustarán únicamente si se vuelven irrazonables, desequilibrados o inaplicables a raíz de Variaciones.

## 14. PRECIO DEL CONTRATO Y PAGO

### 14.1 PRECIO DEL CONTRATO

Salvo que se indique otra cosa en las Condiciones Especiales:

- (a) el Precio del Contrato será acordado o establecido con arreglo a la Subcláusula 12.3 [Evaluación] y estará sujeto a ajustes de conformidad con el Contrato;
- (b) el Contratista pagará todos los impuestos, derechos y cargos exigibles a éste en virtud del Contrato, y el Precio del Contrato no será ajustado por ninguno de dichos costos salvo en los casos contemplados en la Subcláusula 13.7 [Ajustes por Cambios en la Legislación];
- (c) cualesquiera de las cantidades que se indiquen en la Lista de Cantidades u otro Formulario son estimativas y no deben considerarse como las cantidades reales y correctas:
  - (i) de las Obras que el Contratista deberá ejecutar, ni
  - (ii) para los fines de la Cláusula 12 [Medición y Evaluación]; y
- (d) el Contratista presentará al Ingeniero, dentro del plazo de 28 días contado a partir de la Fecha de Inicio, el desglose propuesto de todos los precios de cada suma global que se indiquen en los Formularios. El Ingeniero podrá tomar en cuenta dicho desglose al elaborar los Certificados de Pago, pero no estará obligado por el mismo.
- (e) Sin perjuicio de las disposiciones del inciso (b), anterior, los Equipos del Contratista, incluidos los respectivos repuestos esenciales, importados por el Contratista con el único fin de ejecutar el Contrato estarán exentos del pago de impuestos y derechos de importación.

### 14.2 PAGO ANTICIPADO

El Contratante hará un pago anticipado, en forma de préstamo sin intereses para fines de movilización y apoyo de flujo de caja, cuando el Contratista suministre una garantía de conformidad con esta Subcláusula. El total del pago anticipado, el número y la frecuencia de las cuotas (en caso de que sea más de una) y las monedas y proporciones aplicables se indicarán en los Datos Contractuales.

Salvo y hasta que el Contratante reciba esta garantía, o si en los Datos Contractuales no se indica el total del pago anticipado, esta Subcláusula no se aplicará.

14.2 El Ingeniero entregará al Contratista y al Contratante un Certificado de Pago Provisional correspondiente al pago anticipado o a su primera cuota después de que reciba una Declaración (en virtud de la Subcláusula 14.3 [Solicitud de Certificados de Pagos Provisionales]) y después de que el Contratante reciba **(i)** la Garantía de Cumplimiento de acuerdo con la Subcláusula 4.2 [Garantía de Cumplimiento] y **(ii)** una garantía por montos y monedas equivalentes al pago anticipado. Esta garantía será emitida por una entidad y de un país (u otra jurisdicción) aprobados por el Contratante, y adoptará el formato que se adjunta a las Condiciones Especiales u otro formato que apruebe el Contratante.

El Contratista se asegurará que la garantía sea válida y exigible hasta que se reembolse el pago anticipado, pero su monto será reducido en forma gradual en una suma igual a la de los reembolsos abonados por el Contratista conforme se indique en los Certificados de Pago. Si en los términos de la garantía se especifica su fecha de vencimiento, y el pago anticipado no se ha reembolsado a más tardar 28 días antes de esa fecha, el Contratista prorrogará la validez de dicha garantía hasta que el pago anticipado haya sido reembolsado .

Salvo indicación diferente en los Datos del Contrato, el pago anticipado será reembolsado mediante deducciones porcentuales de los pagos provisionales establecidos por el Ingeniero de conformidad con la Subcláusula 14.6 [Emisión de Certificados de Pago Provisionales], de la siguiente manera:

- (a) las deducciones se empezarán a realizar en el Certificado de Pago Provisional inmediatamente posterior al certificado cuyo total de pagos provisionales certificados (excluidos el pago anticipado y las deducciones y reembolsos de montos retenidos) supere el 30 por ciento (30%) del Monto Contractual Aceptado menos Montos Provisionales; y
- (b) las deducciones se harán a la tasa de amortización que figure en los Datos Contractuales del monto de cada Certificado de Pago Provisional (excluidos el pago anticipado y las deducciones por reembolsos, así como reembolsos de montos retenidos) en las monedas y proporciones del pago anticipado hasta que éste se haya reembolsado; siempre que el pago anticipado sea reembolsado en su totalidad antes de que se certifique para su pago el 90 por ciento (90%) del Monto Contractual Aceptado menos Montos Provisionales.

Si el pago anticipado no se ha reembolsado antes de la emisión del Certificado de Recepción de Obra o antes de la terminación del Contrato con arreglo a la Cláusula 15 [Terminación por parte del Contratante], la Cláusula 16 [Suspensión y Terminación por parte del Contratista] o la Cláusula 19 [Fuerza Mayor] (conforme proceda), la totalidad del saldo pendiente será inmediatamente debido y, en caso de terminación según lo dispuesto en la Cláusula 15 [Terminación por el Contratante] y Subcláusula 19.6 [Terminación Opcional, Pago y Finiquito], pagadero por el Contratista al Contratante.

### 14.3 SOLICITUD DE CERTIFICADOS DE PAGO PROVISIONALES

El Contratista presentará al Ingeniero a finales de cada mes una Declaración en seis copias, en la forma que apruebe el Ingeniero, en la que figuren de manera detallada los montos a los que considere tener derecho, junto con la documentación de apoyo que incluirá el informe de avance mensual de conformidad con la Subcláusula 4.21 [Informes de Avance].

La Declaración incluirá los siguientes elementos, según corresponda, que se expresarán en las diferentes monedas en que sea pagadero el Precio del Contrato y en la secuencia indicada a continuación:

- (a) el valor contractual estimativo de las Obras realizadas y los Documentos del Contratista que se hayan producido hasta finales de ese mes (incluidas las Variaciones, pero excluidos los elementos que se señalan en los incisos (b) a (g) *infra*);

- 14.3 (b) cualesquiera de los montos que deban agregarse o deducirse por cambios en la legislación y en los costos, según lo dispuesto en las Subcláusulas 13.7 [Ajustes por Cambios en la Legislación] y 13.8 [Ajustes por Cambios en los Costos];
- (c) cualquier monto que deba deducirse para fines de retención, calculado aplicando el porcentaje de retención señalado en los Datos Contractuales al total de los montos mencionados *supra*, hasta que el monto así retenido por el Contratante alcance el límite de los Montos Retenidos (si los hubiere) establecidos en los Datos Contractuales;
- (d) cualesquiera de los montos que deban agregarse para el pago anticipado y (si existe más de una cuota de pago) que deban ser deducidas para sus reembolsos de conformidad con la Subcláusula 14.2 [Pago Anticipado];
- (e) cualesquiera de los montos que deban agregarse o deducirse por concepto de Equipos o Materiales de conformidad con la Subcláusula 14.5 [Equipos y Materiales para las Obras];
- (f) cualesquiera otras adiciones o deducciones que sean pagaderas en virtud del Contrato o de otra forma, incluidas las mencionadas en la Cláusula 20 [Reclamaciones, Controversias y Arbitraje]; y
- (g) la deducción de montos certificados en todos los Certificados de Pago anteriores.

#### 14.4 CALENDARIO DE PAGOS

Si el Contrato incluye un calendario de pagos en el que se especifiquen las cuotas en que se pagará el Precio del Contrato, entonces, salvo indicación en otro sentido en dicho calendario,

- (a) las cuotas indicadas en dicho calendario de pagos serán los valores contractuales estimados para los fines del inciso (a) de la Subcláusula 14.3 [Solicitud de Certificados de Pago Provisionales];
- (b) no se aplicará la Subcláusula 14.5 [Equipos y Materiales para las Obras]; y
- (c) si estas cuotas no están definidas por referencia al avance real alcanzado en la ejecución de las Obras, y si el avance real resulta ser inferior o superior al que se usara de base para programar el calendario de pagos, el Ingeniero podrá proceder de conformidad con la Subcláusula 3.5 [Decisiones] a fin de acordar o establecer nuevas cuotas, que habrán de tomar en cuenta el grado en el que el avance resulta inferior o superior al que sirvió de base anteriormente para las cuotas.

Si el Contrato no incluye un calendario de pagos, el Contratista presentará cifras estimativas no obligatorias de los pagos que prevé serán pagaderos cada trimestre. La primera cifra estimativa se presentará dentro de un plazo de 42 días contados a partir de la Fecha de Inicio. Cada trimestre se presentarán cifras estimativas revisadas, hasta que se emita el Certificado de Recepción de Obra para las Obras.

#### 14.5 EQUIPOS Y MATERIALES PARA LAS OBRAS

En el caso de que se aplique esta Subcláusula, los Certificados de Pago Provisionales incluirán, con arreglo al inciso (e) de la Subcláusula 14.3, **(i)** un monto por concepto de los Equipos y Materiales que se hayan enviado al Lugar de las Obras para incorporarlos en las Obras Permanentes, y **(ii)** una reducción en los casos en que el valor contractual de dichos Equipos y Materiales esté incluido como parte de las Obras Permanentes con arreglo al inciso (a) de la Subcláusula 14.3 [Solicitud de Certificados de Pago Provisionales].

Esta Subcláusula no se aplicará si las listas mencionadas en los incisos (b)(i) o (c)(i) *infra* no se incluyen en los Formularios.

El Ingeniero determinará y certificará cada adición si se cumplen las siguientes condiciones:

- (a) el Contratista ha:

- 14.5 (a) (i) mantenido un registro adecuado (que incluya las órdenes, recibos, Costos y el uso de los Equipos y Materiales), el cual está disponible para inspección, y
- (ii) presentado una declaración del Costo de adquisición y entrega de los Equipos y Materiales en el Lugar de las Obras, con comprobantes satisfactorios;

y, o bien:

- (b) los Equipos y Materiales pertinentes:
- (i) son aquellos que se enumeran en los Formularios para pago contra envío,
- (ii) se han enviado al País, y están en ruta al Lugar de las Obras, de conformidad con el Contrato; y
- (iii) se describen en un conocimiento de embarque sin salvedades u otro comprobante de envío, que se ha presentado al Ingeniero junto con un comprobante de pago del flete y seguro, y cualesquiera otros documentos razonablemente requeridos y una garantía bancaria emitida en una forma y por una entidad aceptables para el Contratante en montos y monedas equivalentes al monto adeudado en virtud de esta Subcláusula: esta garantía podrá adoptar una forma similar al formato referido en la Subcláusula 14.2 [Pago Anticipado] y será válida hasta que los Equipos y Materiales hayan sido almacenados adecuadamente en el Lugar de las Obras y se hayan protegido contra pérdidas, daños o deterioro; o
- (c) los Equipos y Materiales pertinentes:
- (i) son aquellos enumerados en los Formularios para pago contra entrega en el Lugar de las Obras, y
- (ii) han sido entregados y almacenados adecuadamente en el Lugar de las Obras, están protegidos contra pérdidas, daños o deterioro y parecen ceñirse a lo dispuesto en el Contrato.

El monto adicional que se ha de certificar será el equivalente del 80% del costo que establezca el Ingeniero para los Equipos y Materiales (incluida la entrega en el Lugar de las Obras), tomando en cuenta los documentos que se mencionan en esta Subcláusula y el valor contractual de dichos Equipos y Materiales.

Las monedas de este monto adicional serán las mismas que las correspondientes al monto que se volverá pagadero cuando se incluya el valor contractual con arreglo al inciso (a) de la Subcláusula 14.3 [Solicitud de Certificados de Pago Provisionales]. En ese momento, el Certificado de Pago incluirá la reducción aplicable que será equivalente a este monto adicional para los Equipos y Materiales pertinentes y se expresará en las mismas monedas y proporciones que dicho monto.

#### **14.6 EMISIÓN DE CERTIFICADOS DE PAGO PROVISIONALES**

No se certificará ni pagará ningún monto hasta que el Contratante haya recibido y aprobado la Garantía de Cumplimiento. Posteriormente, el Ingeniero entregará al Contratante y al Contratista, dentro de un plazo de 28 días después de recibir una Declaración y documentos justificativos, un Certificado de Pago Provisional en el que se indicará el monto que el Ingeniero determine con criterio justo que es pagadero, junto con información complementaria de cualquier deducción o retención realizadas por el Ingeniero en la Declaración, si los hubiere.

Sin embargo, antes de emitir el Certificado de Recepción de las Obras, el Ingeniero no estará obligado a emitir un Certificado de Pago Provisional por un monto que (después de retenciones y otras deducciones) sea inferior al monto mínimo establecido en los Datos Contractuales para los Certificados de Pago Provisionales (si los hubiere). En ese caso, el Ingeniero notificará apropiadamente al Contratista.

No se retendrán Certificados de Pago Provisionales por ninguna otra razón, aunque:



- 14.6 (a) si el Contratista suministra un elemento o realiza un trabajo que no se ciñe al Contrato, podrá retenerse el costo que supone la rectificación o reposición hasta que se lleve a cabo esta labor de rectificación o reposición; o
- (b) si el Contratista no ha cumplido o no cumple cualquiera de los trabajos u obligaciones de conformidad con el Contrato, y el Ingeniero le ha dado las notificaciones del caso, el valor correspondiente a dicho trabajo u obligación podrá retenerse hasta que éstos se cumplan.

El Ingeniero podrá, en cualquier Certificado de Pago, hacer cualquier corrección o modificación que hubiera debido hacerse en un Certificado de Pago anterior. Los Certificados de Pago Provisionales no se considerarán como indicativos de la aceptación, aprobación, consentimiento o satisfacción del Ingeniero

#### 14.7 PAGOS

El Contratante pagará al Contratista:

- (a) la primera cuota del pago anticipado, dentro de un plazo de 42 días contados a partir de la fecha de emisión de la Carta de Aceptación o dentro de un plazo de 21 días después de recibir los documentos de conformidad con las Subcláusulas 4.2 [Garantía de Cumplimiento] y 14.2 [Pago Anticipado], lo que ocurra más tarde;
- (b) el monto certificado en cada Certificado de Pago Provisional, dentro de los 56 días posteriores al momento en que el Ingeniero haya recibido la Declaración y los documentos justificativos o, cuando el préstamo o crédito del Banco (de donde proviene parte de los pagos al Contratista) sea suspendido, el monto que figure en cualquier declaración presentada por el Contratista, dentro de 14 días después de la presentación de dicha declaración. Cualquier discrepancia será rectificada en el próximo pago al Contratista; y
- (c) el monto certificado en el Certificado de Pago Final, dentro de los 56 días posteriores al momento en que el Contratante haya recibido dicho certificado, o si se suspendiera el préstamo o crédito del Banco (de donde proviene parte de los pagos al Contratista), el monto no disputado que figure en la Declaración Final, dentro de los 56 días posteriores a la fecha de notificación de la suspensión de conformidad con la Subcláusula 16.2 [Terminación por el Contratista].

El pago del monto adeudado en cada moneda se hará en la cuenta bancaria que designe el Contratista en el país de pago (para esta moneda) que se especifique en el Contrato.

#### 14.8 RETRASO EN LOS PAGOS

Si el Contratista no recibe un pago de conformidad con la Subcláusula 14.7 [Pagos], el Contratista tendrá derecho a recibir durante el período de mora un cargo financiero compuesto mensual sobre el monto insoluto. Se considerará dicho período como comenzando a correr a partir de la fecha de pago que se especifica en la Subcláusula 14.7 [Pagos], sin consideración (en caso de su inciso (b)) de la fecha en que se emita cualquier Certificado de Pago Provisional.

Salvo disposición diferente en las Condiciones Especiales, estos cargos financieros se calcularán a la tasa anual de tres puntos porcentuales sobre la tasa de descuento del banco central del país de la moneda de pago o, si ésta no se encuentra disponible, la tasa interbancaria ofrecida, y se pagarán en dicha moneda.

El Contratista tendrá derecho a recibir este pago sin notificación formal o certificación, y sin perjuicio de cualquier otro derecho o recurso.

#### **14.9 PAGO DEL MONTO RETENIDO**

Cuando haya sido emitido el Certificado de Recepción de Obra para las Obras, el Ingeniero certificará para pago la primera parte del Monto Retenido a favor del Contratista. Si se emite un Certificado de Recepción de Obra para una Sección o parte de las Obras, se certificará y pagará una proporción del Monto Retenido. Esta proporción será igual a la mitad (50%) de la proporción calculada dividiendo el valor contractual estimado de la Sección o parte entre el Precio final estimado del Contrato. Lo más pronto posible después de la última fecha de vencimiento de los Plazos para la Notificación de Defectos, el Ingeniero certificará el saldo remanente del Monto Retenido para su pago al Contratista. De haberse emitido un Certificado de Recepción de Obra para una Sección, se certificará una proporción de la segunda mitad del Monto Retenido y se pagará sin demora después de la fecha de vencimiento del Plazo para la Notificación de Defectos correspondiente a dicha Sección. Esta proporción será igual a dos quintos (40%) de la proporción calculada dividiendo el valor contractual estimado de la Sección entre el Precio final estimado del Contrato.

Sin embargo, si alguno de los trabajos quedara por ejecutar de conformidad con la Cláusula 11 [Responsabilidad por Defectos], el Ingeniero podrá retener la certificación del costo estimado de este trabajo hasta que éste haya sido ejecutado.

Al calcularse estas proporciones, no se tomará en cuenta ninguno de los ajustes con arreglo a las Subcláusulas 13.7 [Ajustes por Cambios en la Legislación] y 13.8 [Ajustes por Cambios en el Costo].

Salvo disposición diferente en las Condiciones Especiales, cuando el Certificado de Recepción de Obra para las Obras haya sido emitido y la primera mitad del Monto Retenido haya sido certificada para pago por el Ingeniero, el Contratista tendrá derecho a reemplazar la garantía para la segunda mitad del Monto Retenido por otra otorgada por una entidad que apruebe el Contratante, en el formato que se adjunta a las Condiciones Especiales o en otro formato aprobado por el Contratante. El Contratista deberá asegurarse de que la garantía se emita por los montos y en las monedas de la segunda mitad del Monto Retenido y que sea válida y exigible hasta que el Contratista haya ejecutado y terminado las Obras y reparado cualesquiera defectos, según se especifica en la Subcláusula 4.2 en relación con la Garantía de Cumplimiento. Una vez que el Contratante reciba la garantía requerida, el Ingeniero certificará y el Contratante pagará la segunda mitad del Monto Retenido. La liberación de dicha mitad contra presentación de una garantía se hará en lugar de la liberación con arreglo al segundo párrafo de esta Subcláusula. El Contratante devolverá la garantía al Contratista dentro del plazo de 21 días después de recibir una copia del Certificado de Cumplimiento.

Si la Garantía de Cumplimiento requerida en virtud de la Subcláusula 4.2 es una garantía a la vista, y el monto garantizado al amparo de ésta al momento de emisión del Certificado de Recepción de Obra es más de la mitad del Monto Retenido, entonces no se exigirá la garantía correspondiente al Monto Retenido. Si el monto garantizado al amparo de la Garantía de Cumplimiento al momento de emisión del Certificado de Recepción de Obra es menos de la mitad del Monto Retenido, la garantía correspondiente al Monto Retenido sólo se requerirá por la diferencia entre la mitad del Monto Retenido y el monto garantizado al amparo de la Garantía de Cumplimiento.

#### **14.10 DECLARACIÓN DE TERMINACIÓN**

Dentro del plazo de 84 días contados a partir de la fecha en que reciba el Certificado de Recepción de Obra correspondiente a las Obras, el Contratista presentará al Ingeniero una declaración de terminación en seis copias con documentos complementarios, de conformidad con la Subcláusula 14.3 [Solicitud de Certificados de Pago Provisionales], en la que se muestre:

- 14.10 (a) el valor de todos los trabajos realizados de acuerdo con el Contrato hasta la fecha señalada en el Certificado de Recepción de Obra correspondiente a las Obras,
- (b) cualquier monto adicional que el Contratista considere pagadero, y
- (c) un cálculo estimativo de cualesquiera otros montos que el Contratista considere que serán pagaderos a su favor en virtud del Contrato. Los montos estimados se incluirán por separado en esta Declaración de terminación.

El Ingeniero procederá después a certificar de conformidad con la Subcláusula 14.6 [Emisión de Certificados de Pago Provisionales].

#### **14.11 SOLICITUD DE CERTIFICADO DE PAGO FINAL**

Dentro del plazo de 56 días después de recibir el Certificado de Cumplimiento, el Contratista presentará al Ingeniero un borrador de declaración final en seis copias, en un formato aprobado por el Ingeniero y con documentos complementarios, en el cual se muestre detalladamente:

- (a) el valor de todos los trabajos realizados de conformidad con el Contrato, y
- (b) cualquier monto adicional que el Contratista considere pagadero a su favor en virtud del Contrato o de otra manera.

Si el Ingeniero no está de acuerdo con una parte del borrador de declaración final o no puede verificarla, el Contratista presentará dentro del plazo de 28 días después de recibido dicho borrador, la información adicional que solicite razonablemente el Ingeniero y hará los cambios en el borrador que ambos determinen de común acuerdo. Luego, el Contratista preparará y presentará al Ingeniero la declaración final de la manera acordada. Esta declaración consensuada se denomina "Declaración Final" en estas Condiciones.

Sin embargo, si, después de deliberaciones entre el Ingeniero y el Contratista y de cualquier de los cambios acordados al borrador de declaración final, resultare evidente que existe una controversia, el Ingeniero entregará al Contratante (con copia al Contratista) un Certificado de Pago Provisional correspondiente a las partes acordadas del borrador de declaración final. Posteriormente, si se resolviera la controversia en forma definitiva con arreglo a las Subcláusulas 20.4 [Decisión de la Comisión para la Resolución de Controversias] o 20.5 [Transacción Amigable], el Contratista entonces preparará y entregará al Contratante una Declaración Final (con copia al Ingeniero).

#### **14.12 FINIQUITO**

Al presentar la Declaración Final, el Contratista presentará un finiquito confirmando que el total de la Declaración Final constituye el pago total y definitivo de todos los montos adeudados al Contratista en virtud del Contrato o en relación con éste. Este finiquito podrá indicar que el mismo entrará en vigencia cuando el Contratista reciba la Garantía de Cumplimiento y el saldo pendiente de ese total, en cuyo caso el finiquito entrará en vigor en esa fecha.

#### **14.13 EMISIÓN DE CERTIFICADO DE PAGO FINAL**

Dentro del plazo de 28 días posteriores al momento en que haya recibido la Declaración Final y el finiquito de conformidad con las Subcláusulas 14.11 [Solicitud de Certificado de Pago Final] y 14.12 [Finiquito], el Ingeniero entregará, al Contratante y al Contratista, el Certificado de Pago Final, en el que se indicará:

- (a) el monto que equitativamente el Ingeniero haya determinado, como pagadero con carácter definitivo, y
- (b) después de reconocer al Contratante todos los montos anteriormente pagados por el mismo, así como todas las sumas a que éste tenga derecho, el saldo (si lo hubiere) adeudado por el Contratante al Contratista o viceversa, conforme corresponda.

14.13 Si el Contratista no ha solicitado un Certificado de Pago Final de conformidad con las Subcláusulas 14.11 [Solicitud de Certificado de Pago Final] y 14.12 [Finiquito], el Ingeniero le solicitará que lo haga. Si el Contratista no presenta una solicitud dentro del plazo de 28 días, el Ingeniero emitirá el Certificado de Pago Final por el monto que equitativamente determine como pagadero.

#### 14.14 FIN DE LA RESPONSABILIDAD DEL CONTRATANTE

El Contratante no será responsable ante el Contratista por ninguna de las materias o rubros contemplados o relacionados con el Contrato o la ejecución de las Obras, salvo en la medida en que el Contratista haya incluido un monto expresamente para ello:

- (a) en la Declaración Final y, también,
- (b) en la Declaración de terminación que se describe en la Subcláusula 14.10 [Declaración de Terminación], (excepto por asuntos o cosas que se susciten después de la emisión del Certificado de Recepción de Obra correspondiente a las Obras)

Sin embargo, esta Subcláusula no limitará las responsabilidades del Contratante en el marco de sus obligaciones de indemnización ni sus responsabilidades en casos de fraude, incumplimiento deliberado o mala conducta evidente de su parte.

#### 14.15 MONEDAS DE PAGO

El Precio del Contrato se pagará en la moneda o monedas señaladas en el Formulario de Monedas de Pago. Si se señala más de una moneda, los pagos se harán de la siguiente manera:

- (a) si el Monto Contractual Aceptado sólo se expresa en Moneda Local:
  - (i) las proporciones o los montos de las Monedas Local y Extranjeras y los tipos de cambio fijo que se usarán para calcular los pagos serán los que se indican en el Formulario de Monedas de Pago, salvo que ambas Partes acuerden de otra manera;
  - (ii) los pagos y las deducciones en virtud de las Subcláusulas 13.5 [Montos Provisionales] y 13.7 [Ajustes por Cambios en la Legislación] se harán en las monedas y proporciones correspondientes; y
  - (iii) otros pagos y deducciones en virtud de los incisos (a) a (d) de la Subcláusula 14.3 [Solicitud de Certificados de Pago Provisionales] se harán en las monedas y proporciones que se especifican en el inciso (a)(i) *supra*;
- (b) el pago de las indemnizaciones que se especifican en los Datos Contractuales se hará en las monedas y proporciones que se señalan en el Formulario de Monedas de Pago;
- (c) otros pagos al Contratante por parte del Contratista se harán en la moneda en la cual el Contratante haya efectuado el gasto correspondiente, o en la moneda acordada entre las Partes;
- (d) si cualquier monto pagadero por el Contratista al Contratante en una moneda específica supera el monto pagadero por el Contratante al Contratista en esa moneda, el Contratante podrá recuperar el saldo de ese monto de los demás importes adeudados al Contratista en otras monedas; y
- (e) si no se señalan tipos de cambio en el Formulario de Monedas de Pago, se usarán los que prevalezcan en la Fecha Base y que sean determinados por el banco central del País.

## 15. TERMINACIÓN POR PARTE DEL CONTRATANTE

### 15.1 NOTIFICACIÓN PARA HACER CORRECCIONES

Si el Contratista no cumple con cualesquiera de las obligaciones en virtud del Contrato, el Ingeniero podrá exigirle, mediante notificación, que corrija la falla y la subsane dentro de un plazo determinado razonable.

### 15.2 TERMINACIÓN POR PARTE DEL CONTRATANTE

El Contratante tendrá derecho a dar por terminado el Contrato si el Contratista:

- (a) no cumple con lo dispuesto en la Subcláusula 4.2 [Garantía de Cumplimiento] o con una notificación dada de conformidad con la Subcláusula 15.1 [Notificación para hacer Correcciones],
- (b) abandona las Obras o demuestra claramente de otra manera que no tiene intenciones de continuar cumpliendo sus obligaciones bajo el Contrato,
- (c) sin una excusa razonable:
  - (i) no procede con las Obras de conformidad con la Cláusula 8 [Inicio, Demoras y Suspensión], o
  - (ii) no cumple con una notificación emitida de conformidad con las Subcláusulas 7.5 [Rechazo] o 7.6 [Medidas Correctivas] dentro del plazo de 28 días después de recibirla,
- (d) subcontrata la totalidad de las Obras o cede el Contrato sin el acuerdo requerido,
- (e) quiebra o se vuelve insolvente; entra en liquidación; se dicta en su contra una orden de administración judicial; entra en concurso de acreedores; prosigue sus actividades bajo la autoridad de un administrador judicial, un fiduciario o un administrador en beneficio de sus acreedores, o si se realiza cualquier acto o se produce cualquier hecho que (bajo las Leyes pertinentes) tenga un efecto análogo a cualquiera de los actos o hechos señalados *supra*, o
- (f) da u ofrece dar (directa o indirectamente) a cualquier persona cualquier soborno, regalo, gratificación, comisión u otra cosa de valor como incentivo o recompensa:
  - (i) por hacer o no hacer cualquier acción relacionada con el Contrato, o
  - (ii) por mostrar o no mostrar favor o posición a alguna persona en relación con el Contrato,

o si cualquier miembro del Personal del Contratista, representante o Subcontratista del Contratista da u ofrece (directa o indirectamente) a cualquier persona cualquiera de esos incentivos o recompensas que se describen en el inciso (f) *supra*. Sin embargo, los incentivos y recompensas de carácter lícito para el Personal del Contratista no darán lugar a la terminación del Contrato.

En cualquiera de dichas situaciones o circunstancias, el Contratante podrá, previa notificación al Contratista con una antelación de 14 días, terminar el Contrato y expulsar al Contratista del Lugar de las Obras. Sin embargo, en el caso de los incisos (e) o (f), el Contratante podrá, mediante notificación, terminar inmediatamente el Contrato.

La decisión de terminar el Contrato por parte del Contratante no perjudicará ninguno de sus demás derechos con arreglo al Contrato o a otra fuente.

En ese caso, el Contratista abandonará el Lugar de las Obras y entregará al Ingeniero cualesquiera Bienes requeridos, todos los Documentos del Contratista y otros documentos de diseño elaborados por o para el Contratista. Sin embargo, el Contratista realizará sus mejores esfuerzos para cumplir inmediatamente cualquier orden razonable que se incluya en la notificación para: **(i)** la cesión de cualquier subcontrato, y **(ii)** la protección de la vida o la propiedad, o la seguridad de las Obras.

15.2 Con posterioridad a la terminación, el Contratante podrá terminar las Obras y/o encargárselas a otras entidades, en cuyo caso el Contratante y dichas entidades podrán usar cualesquiera Bienes, Documentos del Contratista y otros documentos de diseño elaborados por el Contratista o en su nombre.

El Contratante notificará al Contratista que se le entregarán los Equipos del Contratista y las Obras Temporales en el Lugar de las Obras o en sus inmediaciones. El Contratista inmediatamente hará los arreglos necesarios para el retiro de los mismos por su cuenta y riesgo. Sin embargo, si para entonces el Contratista no ha pagado un monto adeudado al Contratante, este último podrá vender dichos elementos a fin de recuperar ese monto y luego abonar al Contratista cualquier saldo remanente.

### **15.3 VALORACIÓN EN LA FECHA DE TERMINACIÓN**

Tan pronto como sea posible después de que entre en vigor una notificación de terminación en virtud de la Subcláusula 15.2 [Terminación por parte del Contratante], el Ingeniero procederá de conformidad con la Subcláusula 3.5 [Decisiones] a fin de acordar o establecer el valor de las Obras, los Bienes, los Documentos del Contratista y cualesquiera otros montos adeudados al Contratista por trabajos ejecutados de conformidad con el Contrato.

### **15.4 PAGOS DESPUÉS DE LA TERMINACIÓN**

Después de que entre en vigor una notificación de terminación en virtud de la Subcláusula 15.2 [Terminación por parte del Contratante], el Contratante podrá:

- (a) proceder de conformidad con la Subcláusula 2.5 [Reclamaciones del Contratante],
- (b) retener pagos adicionales al Contratista hasta que se hayan determinado los costos de ejecución, terminación y reparación de cualesquiera defectos, indemnizaciones por demora en la terminación (si las hubiere) y todos los demás costos en que incurra el Contratante, o
- (c) recuperar del Contratista el monto de cualesquiera pérdidas e indemnizaciones incurridos por el Contratante y cualquier costo adicional para terminar las Obras, después de considerar cualquier suma adeudada al Contratista en virtud de la Subcláusula 15.3 [Valoración en la Fecha de Terminación]. Después de recuperar los montos correspondientes a esas pérdidas, indemnizaciones y costos adicionales, el Contratante pagará cualquier saldo remanente al Contratista.

### **15.5 DERECHO DEL CONTRATANTE DE TERMINAR EL CONTRATO POR CONVENIENCIA**

El Contratante tendrá derecho a terminar el Contrato, en cualquier momento y por su propia conveniencia, previa notificación de tal terminación al Contratista. La terminación entrará en vigor 28 días después de la fecha en que el Contratista haya recibido esta notificación o en que el Contratante haya devuelto la Garantía de Cumplimiento, lo que ocurra más tarde. El Contratante no terminará el Contrato con arreglo a esta Subcláusula con el propósito de ejecutar las Obras él mismo o encargárselas a otro contratista ni para evitar una terminación del Contrato por parte del Contratista en virtud de la Subcláusula 16.2 [Terminación por Parte del Contratista].

Con posterioridad a esta terminación, el Contratista procederá de conformidad con la Subcláusula 16.3 [Cese de las Obras y Retiro de los Equipos del Contratista] y será pagado según se estipula en la Subcláusula 16.4 [Pago a la Terminación].

## 15.6 PRÁCTICAS CORRUPTIVAS O FRAUDULENTAS

**15.6.1** Si el Contratante determina que el Contratista ha participado en prácticas prohibidas, corruptivas, fraudulentas, de colusión o coercitivas al competir por o en la ejecución del Contrato, el Contratante podrá entonces terminar, previa notificación al Contratista con 14 días de antelación, el empleo del Contratista en virtud del Contrato y expulsarlo del Lugar de las Obras, siendo aplicables en ese caso las disposiciones de la Cláusula 15 como si tal expulsión hubiere sido realizada de conformidad con la Subcláusula 15.2 [Terminación por el Contratante].

Si se llegara a determinar que un empleado del Contratista ha participado en alguna práctica prohibida, corruptiva, fraudulenta o coercitiva durante la ejecución de la obra, dicho empleado podrá entonces ser removido de acuerdo con la Subcláusula 6.9 [Personal del Contratista].

Se consideran Prácticas Prohibidas las siguientes:

- (i) *Una práctica corrupta* consiste en ofrecer, dar, recibir, o solicitar, directa o indirectamente, cualquier cosa de valor para influenciar indebidamente las acciones de otra parte;
- (ii) *Una práctica fraudulenta* es cualquier acto u omisión, incluida la tergiversación de hechos y circunstancias, que deliberada o imprudentemente engañen, o intenten engañar, a alguna parte para obtener un beneficio financiero o de otra naturaleza o para evadir una obligación;
- (iii) *Una práctica coercitiva* consiste en perjudicar o causar daño, o amenazar con perjudicar o causar daño, directa o indirectamente, a cualquier parte o a sus bienes para influenciar indebidamente las acciones de una parte;
- (iv) *Una práctica colusoria* es un acuerdo entre dos o más partes realizado con la intención de alcanzar un propósito inapropiado, lo que incluye influenciar en forma inapropiada las acciones de otra parte; y
- (v) *Una práctica obstructiva* consiste en:
  - (aa) destruir, falsificar, alterar u ocultar deliberadamente evidencia significativa para la investigación o realizar declaraciones falsas ante los investigadores con el fin de impedir materialmente una investigación del Contratante sobre denuncias de una práctica corrupta, fraudulenta, coercitiva o colusoria; y/o amenazar, hostigar o intimidar a cualquier parte para impedir que divulgue su conocimiento de asuntos que son importantes para la investigación o que prosiga la investigación, o
  - (bb) todo acto dirigido a impedir materialmente el ejercicio de inspección del Contratante y los derechos de auditoría.

## 16. SUSPENSIÓN Y TERMINACIÓN POR PARTE DEL CONTRATISTA

### 16.1 DERECHO DEL CONTRATISTA A SUSPENDER LOS TRABAJOS

Si el Ingeniero no realiza la certificación de conformidad con la Subcláusula 14.6 [Emisión de Certificados de Pago Provisionales] o el Contratante no cumple con lo dispuesto en las Subcláusulas 2.4 [Arreglos Financieros del Contratante] o 14.7 [Pagos], el Contratista podrá, previa notificación al Contratante con una antelación mínima de 21 días, suspender los trabajos (o reducir el ritmo de trabajo) salvo y hasta que el Contratista haya recibido el Certificado de Pago, pruebas razonables o pago, conforme proceda y según se indique en la notificación.

16.1 Sin perjuicio de lo anterior, si el Banco ha suspendido los desembolsos al amparo de su préstamo o crédito, con cuyos recursos se han realizado los pagos al Contratista, total o parcialmente para la ejecución de las Obras, y no hay recursos alternativos disponibles conforme se contempla en la Subcláusula 2.4 [Arreglos Financieros del Contratante], el Contratista podrá, previa notificación, suspender los trabajos o reducir su ritmo en cualquier momento, pero con un plazo mínimo de 7 días contados a partir de la fecha en que el Prestatario haya recibido del Banco la notificación de suspensión.

La acción del Contratista no perjudicará su derecho a los cargos financieros en virtud de la Subcláusula 14.8 [Retraso en los Pagos] y a terminar el Contrato con arreglo a la Subcláusula 16.2 [Terminación por parte del Contratista].

Si el Contratista recibe posteriormente dicho Certificado de Pago, prueba o pago (conforme se describa en la Subcláusula pertinente y en la notificación mencionada *supra*) antes de hacer una notificación de terminación, el Contratista reanudará su trabajo normal tan pronto como sea razonablemente posible.

Si el Contratista sufre una demora o incurre en algún Costo a raíz de la suspensión de los trabajos (o reducción del ritmo de trabajo) de conformidad con esta Subcláusula, el Contratista notificará al Ingeniero y, sujeto a la Subcláusula 20.1 [Reclamaciones del Contratista], tendrá derecho a lo siguiente:

- (a) una prórroga del plazo por el tiempo de la demora, si se ha retrasado o se retrasará la terminación de las Obras, en virtud de la Subcláusula 8.4 [Prórroga del Plazo de Terminación], y
- (b) el pago de dicho Costo más utilidades, el cual será incluido en el Precio del Contrato.

Tras recibir esta notificación, el Ingeniero procederá de conformidad con la Subcláusula 3.5 [Decisiones] a fin de llegar a un acuerdo o a una decisión al respecto.

## 16.2 TERMINACIÓN POR PARTE DEL CONTRATISTA

El Contratista tendrá derecho a terminar el Contrato si:

- (a) no recibe evidencia razonable dentro del plazo de 42 días después de haber dado una notificación con arreglo a la Subcláusula 16.1 [Derecho del Contratista a Suspender los Trabajos] en relación con un incumplimiento de la Subcláusula 2.4 [Arreglos Financieros del Contratante],
- (b) el Ingeniero no emite el Certificado de Pago correspondiente, dentro del plazo de 56 días después de haber recibido una Declaración y documentos complementarios,
- (c) el Contratista no recibe el monto adeudado al amparo de un Certificado de Pago Provisional dentro del plazo de 42 días contados a partir de la fecha de vencimiento del plazo establecido en la Subcláusula 14.7 [Pagos] para realizar los pagos (salvo en cuanto a deducciones de conformidad con la Subcláusula 2.5 [Reclamaciones del Contratante]),
- (d) el Contratante no cumple sustancialmente sus obligaciones en virtud del Contrato a tal forma de afectar sustancial y adversamente el balance económico del Contrato o la capacidad del Contratista para cumplir el Contrato,
- (e) el Contratante no cumple con lo dispuesto en la Subcláusula 1.6 [Contrato] o la Subcláusula 1.7 [Cesión],
- (f) una suspensión prolongada afecta la totalidad de las Obras conforme se describe en la Subcláusula 8.11 [Suspensión Prolongada], o



- 16.2 (g) el Contratante quiebra o se vuelve insolvente; entra en liquidación; se dicta en su contra una orden judicial o de administración; entra en concurso de acreedores; continúa sus actividades bajo la autoridad de un administrador judicial, un fideicomisario o un administrador en beneficio de sus acreedores, o si se realiza cualquier acto o se produce cualquier hecho que (bajo las Leyes aplicables) tenga un efecto análogo a cualquiera de los actos o hechos señalados *supra*,
- (h) si el Banco suspende el préstamo o crédito de donde proviene parte o la totalidad de los pagos al Contratista, y éste no ha recibido los montos que se le adeudan, una vez vencido el plazo de 14 días que se estipula en la Subcláusula 14.7 [Pagos] para pagos en virtud de Certificados de Pago Provisionales, el Contratista podrá, sin perjuicio de sus derechos a cargos financieros con arreglo a la Subcláusula 14.8 [Retraso en los Pagos], tomar una de las siguientes medidas: (i) suspender los trabajos o reducir su ritmo, o (ii) terminar sus servicios en virtud del Contrato mediante notificación al Contratante, con copia al Ingeniero. Dicha terminación entrará en vigor 14 días después de efectuada la notificación correspondiente.
- (i) si el Contratista no recibe instrucciones de parte del Ingeniero registrando el acuerdo de ambas partes con el cumplimiento de las condiciones para el Inicio de las Obras de conformidad con la Subcláusula 8.1 [Inicio de las Obras].

En cualquiera de estas situaciones o circunstancias, el Contratista podrá terminar el Contrato, previa notificación al Contratante con una antelación mínima de 14 días. Sin embargo, en el caso de los incisos (f) o (g), el Contratista podrá terminar inmediatamente el Contrato mediante notificación.

La elección del Contratante de terminar el Contrato será sin perjuicio de cualesquiera de los derechos del Contratista en virtud del Contrato o de otra fuente.

### 16.3 CESE DE LAS OBRAS Y RETIRO DE LOS EQUIPOS DEL CONTRATISTA

Después de que entre en vigencia una notificación de Terminación con arreglo a las Subcláusulas 15.5 [Derecho del Contratante de Terminar el Contrato por Conveniencia], 16.2 [Terminación por Parte del Contratista] o 19.6 [Terminación Opcional, Pago y Finiquito], el Contratista deberá, sin demora:

- (a) suspender todo trabajo adicional, con excepción del que pueda haber ordenado el Ingeniero para la protección de la vida o la propiedad, o para la seguridad de las Obras,
- (b) entregar los Documentos del Contratista, los Equipos, los Materiales y los demás trabajos por los que haya recibido pago, y
- (c) retirar todos los demás Bienes del Lugar de las Obras, salvo los que sea necesario dejar por razones de seguridad, y abandonar el Lugar de las Obras.

### 16.4 PAGO A LA TERMINACIÓN

Después de que entre en vigencia una notificación de Terminación con arreglo a la Subcláusula 16.2 [Terminación por parte del Contratista], el Contratante deberá, sin demora:

- (a) devolver al Contratista la Garantía de Cumplimiento,
- (b) pagar al Contratista de conformidad con la Subcláusula 19.6 [Terminación Opcional, Pago y Finiquito], y
- (c) pagar al Contratista el monto correspondiente a cualquier pérdida o daño sufrido por el Contratista como consecuencia de la terminación.

## 17. RIESGOS Y RESPONSABILIDADES

### 17.1 INDEMNIZACIONES

El Contratista indemnizará y amparará al Contratante, al Personal del Contratante y sus respectivos representantes de toda reclamación, daño, pérdida y gasto (incluidos honorarios y gastos de abogados) relacionado con:

- (a) lesiones corporales, enfermedades o muerte, de cualesquiera personas, que se produzcan a raíz o en el curso del diseño del Contratista (si lo hubiere), la ejecución y la terminación de las Obras y la reparación de cualesquiera defectos, salvo que sean atribuibles a cualquier negligencia, acto deliberado o incumplimiento del Contrato por parte del Contratante, el Personal del Contratante o cualquiera de sus respectivos representantes, y
- (b) daños a o pérdida de cualesquiera propiedades, ya sean bienes raíces o personales (aparte de las Obras), en la medida en que dicho daño o pérdida se produzca como resultado o en el curso del diseño del Contratista (si lo hubiere), la ejecución y terminación de las Obras y la reparación de cualesquiera defectos, salvo y en la medida en que dicho daño o pérdida sea atribuible a cualquier negligencia, acto deliberado o incumplimiento del Contrato por parte del Contratante, el Personal del Contratante, sus respectivos representantes o cualquier persona directa o indirectamente empleada por cualquiera de ellos.

El Contratante indemnizará y amparará al Contratista, al Personal del Contratista y sus respectivos representantes frente a y de cualquiera de las reclamaciones, daños, pérdidas y gastos (incluidos honorarios y gastos de abogados) relacionados con **(1)** lesiones corporales, enfermedades o muerte atribuibles a cualquier negligencia, acto deliberado o incumplimiento del Contrato por parte del Contratante, el Personal del Contratante o cualquiera de sus respectivos representantes, y **(2)** los asuntos en los que la responsabilidad al respecto pueda estar excluida de la cobertura de seguros, conforme se describe en los incisos (d) (i), (ii) y (iii) de la Subcláusula 18.3 [Seguro contra lesiones personales y daños a la Propiedad].

### 17.2 CUIDADO DE LAS OBRAS POR PARTE DEL CONTRATISTA

El Contratista asumirá plena responsabilidad por el cuidado de las Obras y Bienes a partir de la Fecha de Inicio hasta la emisión del Certificado de Recepción de Obra (o éste se considere emitido de conformidad con la Subcláusula 10.1 [Recepción de las Obras y Secciones]) para las Obras, momento en que dicha responsabilidad se transferirá al Contratante. Si se emite un Certificado de Recepción de Obra (o se considera emitido) para cualquier Sección o parte de las Obras, la responsabilidad del cuidado de dicha Sección o parte pasará al Contratante.

Una vez se transfiera debidamente la responsabilidad al Contratante, el Contratista asumirá la responsabilidad del cuidado de los trabajos que queden pendientes en la fecha que se señale en el Certificado de Recepción de Obra, hasta que los mismos hayan sido concluidos.

Si las Obras, Bienes o Documentos del Contratista sufren alguna pérdida o daño durante el período en que estén bajo el cuidado del Contratista, por cualquier causa que no figure en la Subcláusula 17.3 [Riesgos del Contratante], el Contratista rectificará la pérdida o el daño, por su cuenta riesgo, a fin de que dichas Obras, Bienes o Documentos del Contratista se ciñan a las disposiciones del Contrato.

El Contratista será responsable de cualquier pérdida o daño causado por cualquier acción del Contratista después de la emisión de un Certificado de Recepción de Obra. El Contratista también será responsable de cualquier pérdida o daño que ocurra después de que se haya emitido un Certificado de Recepción de Obra y los mismos se hubieren producido a raíz de algún hecho previo que fuere responsabilidad del Contratista.

### 17.3 RIESGOS DEL CONTRATANTE

Los riesgos a que se hace referencia en la Subcláusula 17.4 [Consecuencias de los Riesgos del Contratante] *infra*, en la medida en que afecten directamente la ejecución de los trabajos en el País, son:

- (a) guerra, hostilidades (ya sea que la guerra sea declarada o no), invasión, acto de enemigos extranjeros,
- (b) rebelión, terrorismo, sabotaje por personas ajenas al Personal del Contratista, revolución, insurrección, usurpación del poder o asunción militar de éste, o guerra civil en el País,
- (c) disturbios, conmoción o desórdenes dentro del País provocados por personas ajenas al Personal del Contratista,
- (d) municiones de guerra, material explosivo, radiación ionizante o contaminación por radioactividad en el País, salvo en los casos en que ello pueda ser atribuible al uso de dichas municiones, materiales explosivos, radiaciones o radioactividad por el Contratista,
- (e) ondas de presión causadas por aeronaves u otros aparatos aéreos que viajen a velocidades sónicas o supersónicas,
- (f) uso u ocupación de cualquier parte de las Obras Permanentes por parte del Contratante, salvo en los casos que se puedan especificar en el Contrato,
- (g) diseño de cualquier parte de las Obras por el Personal del Contratante u otras personas por quienes es responsable el Contratante, y
- (h) cualquier fuerza de la naturaleza que sea Imprevisible o contra la cual no se habría podido esperar razonablemente que un Contratista con experiencia tomara medidas preventivas adecuadas.

### 17.4 CONSECUENCIAS DE LOS RIESGOS DEL CONTRATANTE

Si y en la medida en que cualquiera de los riesgos que se enumeran en la Subcláusula 17.3 *supra* ocasione pérdidas o daños a las Obras, Bienes o Documentos del Contratista, el Contratista notificará sin demora al Ingeniero y rectificará dicha pérdida o daño en la medida requerida por el Ingeniero.

Si el Contratista sufre una demora o incurre en algún Costo por subsanar esa pérdida o daño, el Contratista dará una notificación adicional al Ingeniero y, sujeto a la Subcláusula 20.1 [Reclamaciones del Contratista], tendrá derecho a:

- (a) una prórroga del plazo por el tiempo de la demora, si se ha retrasado o se demorará la terminación de las Obras, en virtud de la Subcláusula 8.4 [Prórroga del Plazo de Terminación], y
- (b) un pago por dicho Costo, monto que se incluirá en el Precio del Contrato. En el caso de los incisos (f) y (g) de la Subcláusula 17.3 [Riesgos del Contratante], se pagará el Costo más utilidades.

Tras recibir esa notificación adicional, el Ingeniero procederá de conformidad con la Subcláusula 3.5 [Decisiones] a fin de llegar a un acuerdo o una decisión al respecto.

### 17.5 DERECHOS DE PROPIEDAD INTELECTUAL E INDUSTRIAL

En esta Subcláusula, “violación” significa una violación (o pretendida violación) de cualquier patente, diseño registrado, derecho de autor, marca registrada, marca comercial, secreto comercial o cualquier otro derecho de propiedad intelectual o industrial relacionado con las Obras; y “reclamación” significa una reclamación (o proceso judicial de reclamación) en la que se alegue una violación.

Cuando una de las Partes no notifique a la otra sobre cualquier reclamación dentro del plazo de 28 días después de recibirla, se considerará que dicha Parte ha renunciado a su derecho de indemnización en virtud de esta Subcláusula.

- 17.5 El Contratante indemnizará y amparará al Contratista contra y de cualquier reclamación en la que se alegue una violación que se produce o se produjo:
- (a) como resultado inevitable del cumplimiento del Contrato por parte del Contratista, o
  - (b) como resultado del uso de cualquiera de las Obras por parte del Contratante:
    - (i) para fines distintos a los señalados en el Contrato o los que razonablemente se deduzcan de él, o
    - (ii) en conjunto con cualquier otra cosa que no haya suministrado el Contratista, salvo que el uso fuera divulgado al Contratista antes de la Fecha Base o se haya señalado en el Contrato.

El Contratista indemnizará y amparará al Contratante contra y de cualquier otra reclamación que surja de o en relación con **(i)** la fabricación, uso, venta o importación de cualquier Bien, o **(ii)** cualquier diseño que sea responsabilidad del Contratista.

Si una de las Partes tiene derecho a ser indemnizada en virtud de esta Subcláusula, la Parte a la cual corresponda indemnizar podrá (a su costo) realizar negociaciones para la transacción de la reclamación y de cualquier litigio o arbitraje que pudiera surgir de aquella. La otra Parte ayudará, a solicitud y expensas de la Parte que indemniza, a impugnar la reclamación. Esta otra Parte (y su Personal) no hará ninguna admisión que pueda perjudicar a la Parte que indemniza, a no ser que ésta no se haya puesto al frente de una negociación, litigio o arbitraje a pesar de habérselo solicitado la otra Parte.

#### **17.6 LIMITACIÓN DE RESPONSABILIDAD**

Ninguna de las Partes será responsable ante la otra por la privación de uso de las Obras, pérdida de ganancia, pérdida de contratos ni pérdidas o daños indirectos o emergentes que pueda sufrir la otra Parte en relación con el Contrato, a menos que así sea dispuesto específicamente con arreglo a la Subcláusula 8.7 [Daños por Demora]; Subcláusula 11.2 [Costo de Reparación de los Defectos]; Subcláusula 15.4 [Pagos después de la Terminación]; Subcláusula 16.4 [Pago a la Terminación]; Subcláusula 17.1 [Indemnizaciones]; Subcláusula 17.4(b) [Consecuencias de los Riesgos del Contratante]; y Subcláusula 17.5 [Derechos de Propiedad Intelectual e Industrial].

La responsabilidad total del Contratista ante el Contratante, en virtud del Contrato o en relación con éste, salvo por lo dispuesto en las Subcláusulas 4.19 [Electricidad, Agua y Gas], 4.20 [Equipos del Contratante y Materiales de Libre Disposición], 17.1 [Indemnizaciones] y 17.5 [Derechos de Propiedad Intelectual e Industrial], no excederá el monto que resulte de la multiplicación de un factor (menor o mayor que uno) por el Monto Contractual Aceptado, conforme figura en los Datos Contractuales, o (de no especificarse ese factor u otra suma) el Monto Contractual Aceptado.

Esta Subcláusula no limitará la responsabilidad en caso de fraude, incumplimiento deliberado o mala conducta grave de la Parte que incumple.

#### **17.7 USO DEL ALOJAMIENTO Y LAS INSTALACIONES DEL CONTRATANTE**

El Contratista asumirá toda la responsabilidad por el cuidado del alojamiento y las instalaciones suministradas por el Contratante, si los hubiere, conforme se detallan en las Especificaciones, desde las respectivas fechas de entrega al Contratista hasta el cese de ocupación (pudiendo ocurrir la entrega o el cese de ocupación después de las fechas señaladas en el Certificado de Recepción de las Obras).

Si el alojamiento o las instalaciones mencionadas anteriormente sufren alguna pérdida o daño mientras estén bajo la responsabilidad y cuidado del Contratista por cualquier motivo aparte de los que sean responsabilidad del Contratante, el Contratista rectificará, a su costo, la pérdida o el daño a satisfacción del Ingeniero.

## 18. SEGURO

### 18.1 REQUISITOS GENERALES EN MATERIA DE SEGUROS

En esta Cláusula, "Parte aseguradora" significa, para cada tipo de seguro, la Parte responsable de contratar y mantener el seguro que se indica en la Subcláusula pertinente. Cuando el Contratista sea la Parte aseguradora, cada seguro se contratará con aseguradoras bajo los términos aprobados por el Contratante. Esos términos deberán ser consistentes con los términos acordados por ambas Partes antes de la fecha de la Carta de Aceptación. Este acuerdo de términos tendrá precedencia sobre las disposiciones de esta Cláusula.

Cuando el Contratante sea la Parte aseguradora, los seguros se contratarán con aseguradoras y bajo términos aceptables por el Contratista. Estos términos deberán ser consistentes con los términos acordados por ambas Partes antes de la fecha de la Carta de Aceptación. Este acuerdo de términos tendrá precedencia sobre las disposiciones de esta Cláusula.

Si se requiere una póliza de seguro colectivo, la cobertura se aplicará por separado a cada asegurado como si se hubiera emitido una póliza individual para cada uno de ellos. Si una póliza cubre a otras partes adicionales, es decir, además de los asegurados que se señalan en esta Cláusula, **(i)** el Contratista actuará al amparo de la póliza en nombre de los asegurados colectivos adicionales, salvo que el Contratante actuará en nombre del Personal del Contratante, **(ii)** los asegurados colectivos adicionales no podrán recibir pagos directamente del asegurador ni tener cualquier otro trato directo con el asegurador, y **(iii)** la Parte aseguradora exigirá a todos los asegurados colectivos adicionales que cumplan las condiciones establecidas en la póliza.

Toda póliza contra daños y perjuicios dispondrá que los pagos sean hechos en las monedas requeridas para fines de reparación de la pérdida o el daño pertinente. Los pagos que se reciban de los aseguradores se usarán para reparar dicha pérdida o daño.

La Parte aseguradora pertinente presentará a la otra Parte, dentro de los plazos respectivos que figuren en los Datos Contractuales (calculados a partir de la Fecha de Inicio):

- (a) evidencia de que se han contratado los seguros descritos en esta Cláusula, y
- (b) copias de las pólizas de los seguros que se señalan en las Subcláusulas 18.2 [Seguro de las Obras y los Equipos del Contratista] y 18.3 [Seguro contra a Lesiones Personales y Daños a la Propiedad].

Cuando se pague cada una de las primas, la Parte aseguradora suministrará a la otra los comprobantes de pago. Cada vez que se presenten comprobantes o pólizas, la Parte aseguradora notificará también al Ingeniero.

Cada una de las Partes cumplirá sin demoras las condiciones estipuladas en cada una de las pólizas de seguro. La Parte aseguradora mantendrá a las aseguradoras informadas acerca de cualquier cambio relevante para la ejecución de las Obras y se asegurará que el seguro se mantenga de conformidad con lo dispuesto en esta Cláusula.

Ninguna de las Partes hará modificaciones sustanciales a los términos de los seguros sin la previa aprobación de la otra Parte. Si una aseguradora hace (o trata de hacer) cualquier modificación, la Parte que primero sea notificada por el asegurador notificará sin demora a la otra.

Si la Parte aseguradora no contrata ni mantiene vigentes los seguros que deba contratar y mantener en virtud del Contrato, o no presenta comprobantes satisfactorios ni copias de las pólizas de conformidad con esta Subcláusula, la otra Parte podrá (a su discreción y sin perjuicio de cualquier otro derecho o recurso) contratar seguros con la cobertura pertinente y pagar las primas correspondientes. La Parte aseguradora pagará a la otra el monto de esas primas, y el Precio del Contrato se ajustará de conformidad.

18.1 Nada de lo dispuesto en esta Cláusula limita las obligaciones, responsabilidades o compromisos del Contratista o el Contratante en virtud de los términos del Contrato o de otra fuente. Cualesquiera de los montos no asegurados o no recuperados de las aseguradoras serán asumidos por el Contratista o el Contratante de conformidad con dichas obligaciones, responsabilidades o compromisos. Sin embargo, si la Parte aseguradora deja de contratar y mantener en vigencia un seguro que se encuentre disponible y que dicha Parte deba contratar y mantener en virtud del Contrato, y la otra Parte no aprueba la omisión ni contrata el seguro por la cobertura pertinente a este incumplimiento, la Parte aseguradora pagará cualesquiera de los montos que habrían sido recuperables al amparo del seguro.

Los pagos que haga una Parte a la otra estarán sujetos a la Subcláusula 2.5 [Reclamaciones del Contratante] o a la Subcláusula 20.1 [Reclamaciones del Contratista], según corresponda.

El Contratista podrá contratar todos los seguros relacionados con el Contrato (incluido, pero no de manera exclusiva, el seguro mencionado en la Cláusula 18) con aseguradoras provenientes de cualquier país elegible.

## **18.2 SEGURO DE LAS OBRAS Y LOS EQUIPOS DEL CONTRATISTA**

La Parte aseguradora asegurará las Obras, los Equipos, los Materiales y los Documentos del Contratista por un valor igual o mayor al costo total de reposición, incluidos los costos de demolición, retiro de escombros y honorarios profesionales y utilidades. El seguro será válido desde la fecha en que se presenten las pruebas con arreglo al inciso (a) de la Subcláusula 18.1 [Requisitos Generales en Materia de Seguros] hasta la fecha de emisión del Certificado de Recepción de las Obras.

La Parte aseguradora mantendrá este seguro a fin de proporcionar cobertura hasta la fecha de emisión del Certificado de Cumplimiento, por pérdidas o daños imputables al Contratista a raíz de una causa que ocurra antes de la emisión del Certificado de Recepción de Obra, y por las pérdidas o daños causados por el Contratista durante cualquier otra operación (incluidas las contempladas en la Cláusula 11 [Responsabilidad por Defectos]).

La Parte aseguradora asegurará los Equipos del Contratista por un valor igual o mayor al costo total de reposición, incluida la entrega en el Lugar de las Obras. En relación con cada uno de los elementos de los Equipos del Contratista, el seguro estará vigente durante el transporte del mismo al Lugar de las Obras y hasta que se deje de necesitar como Equipo del Contratista.

Salvo disposición diferente en las Condiciones Especiales, los seguros contemplados en esta Subcláusula:

- (a) deberán ser contratados y mantenidos por el Contratista como Parte aseguradora,
- (b) deberán estar a nombre conjunto de las Partes, quienes tendrán derecho a recibir conjuntamente pagos de las aseguradoras y pagos retenidos o asignados a la Parte que asuma efectivamente los costos de rectificación por pérdidas o daños,
- (c) deberán cubrir todas las pérdidas y daños que se deban a causas no especificadas en la Subcláusula 17.3 [Riesgos del Contratante],
- (d) deberán cubrir asimismo, hasta donde sea específicamente requerido en los Documentos del Contrato, pérdidas o daños a una parte de las Obras atribuibles al uso o la ocupación de otra parte de las Obras por parte del Contratante, y pérdidas o daños ocasionados por los riesgos enumerados en los incisos (c), (g) y (h) de la Subcláusula 17.3 [Riesgos del Contratante], excluidos (en cada caso) riesgos que no sean asegurables bajo términos comercialmente razonables, con deducibles por incidente no mayores al monto señalado en los Datos del Contrato (de no indicarse monto, este inciso (d) no será aplicable), y
- (e) podrá, sin embargo, excluir la pérdida, los daños y el reacondicionamiento de:

18.2

- (i) una parte de las Obras que esté en condiciones defectuosas debido a un vicio de diseño, materiales o mano de obra (pero la cobertura incluirá cualesquiera otras partes que se pierdan o dañen como resultado directo de esta condición defectuosa y no según se describe en el inciso (ii) *infra*),
- (ii) una parte de las Obras que se pierda o dañe por el reacondicionamiento de cualquier otra parte de las Obras que esté en condiciones defectuosas debido a un defecto de diseño, materiales o mano de obra,
- (iii) una parte de las Obras que haya sido recibida por el Contratante, salvo en la medida en que el Contratista sea responsable por la pérdida o daño, y
- (iv) Bienes mientras no estén en el País, sujeto a la Subcláusula 14.5 [Equipos y Materiales para las Obras].

Si, después de haber transcurrido más de un año a partir de la Fecha Base, la cobertura descrita en el inciso (d) *supra* deja de estar disponible bajo términos comercialmente razonables, el Contratista (como Parte aseguradora) notificará al Contratante, con información complementaria. El Contratante entonces: **(i)** con sujeción a la Subcláusula 2.5 [Reclamaciones del Contratante] tendrá derecho a recibir el pago de un monto equivalente a los términos comercialmente razonables que el Contratista debería haber previsto pagar por dicha cobertura, y **(ii)** salvo que obtenga la cobertura bajo términos comercialmente razonables, se considerará que ha aprobado la omisión de conformidad con la Subcláusula 18.1 [Requisitos Generales en Materia de Seguros].

### 18.3 SEGURO CONTRA LESIONES PERSONALES Y DAÑOS A LA PROPIEDAD

La Parte aseguradora asegurará contra la responsabilidad de cada una de las Partes por cualquier pérdida, daño, muerte o lesión corporal que pueda ocurrir a cualquier propiedad física (salvo los elementos asegurados con arreglo a la Subcláusula 18.2 [Seguro de las Obras y los Equipos del Contratista]) o a cualquier persona (a excepción de personas aseguradas con arreglo a la Subcláusula 18.4 [Seguro del Personal del Contratista]), que surjan a raíz del cumplimiento del Contrato por parte del Contratista y antes de la emisión del Certificado de Cumplimiento.

El seguro será por un monto límite, por incidente, no menor al que se señale en los Datos Contractuales, sin limitar el número de incidentes que puedan ocurrir. Si en los Datos del Contrato no se señala ningún monto, esta Subcláusula no será aplicable.

Salvo disposición diferente en las Condiciones Especiales, los seguros especificados en esta Subcláusula:

- (a) deberán ser contratados y mantenidos por el Contratista como Parte aseguradora,
- (b) deberán estar a nombre de ambas Partes,
- (c) deberán cubrir la responsabilidad por todas las pérdidas y daños que sufra la propiedad del Contratante (salvo los elementos asegurados con arreglo a la Subcláusula 18.2) como consecuencia del cumplimiento del Contrato por parte del Contratista, y
- (d) podrá, sin embargo, excluir responsabilidades en la medida en que surjan de:
  - (i) el derecho del Contratante a hacer que las Obras Permanentes se ejecuten en, sobre, debajo o a través de cualquier terreno, y de ocupar ese terreno para las Obras Permanentes,
  - (ii) los daños que se produzcan como resultado inevitable de las obligaciones del Contratista en cuanto a la ejecución de las Obras y la reparación de cualesquiera defectos, y
  - (iii) una causa señalada en la Subcláusula 17.3 [Riesgos del Contratante], salvo en la medida en que exista una cobertura bajo términos comercialmente razonables.

#### **18.4 SEGURO PARA EL PERSONAL DEL CONTRATISTA**

El Contratista contratará y mantendrá un seguro de responsabilidad civil contra reclamaciones, daños, pérdidas y gastos (incluidos honorarios y gastos de abogados) como resultado de lesiones, enfermedades o muerte de cualquier persona empleada por el Contratista o cualquier otro miembro del Personal del Contratista.

El seguro deberá cubrir al Contratante y al Ingeniero contra responsabilidad por reclamos, daños, pérdidas y gastos (incluyendo honorarios y gastos de abogados) que surjan de lesiones, enfermedad o muerte de cualquier persona empleada por el Contratista o cualquier otro miembro del personal del Contratista, excepto que este seguro podrá excluir pérdidas y reclamaciones en la medida en que sean producto de cualquier acto o negligencia del Contratante o del Personal del Contratante.

El seguro deberá ser mantenido en plena vigencia y efecto durante todo el tiempo en que el personal mencionado trabaje en la ejecución de las Obras. En el caso de los empleados de un Subcontratista, este último podrá contratar el seguro, pero el Contratista será responsable de velar por el cumplimiento de esta Cláusula.

#### **19. FUERZA MAYOR**

##### **19.1 DEFINICIÓN DE FUERZA MAYOR**

En esta cláusula, "Fuerza Mayor" significa un evento excepcional o circunstancia:

- (a) que está fuera del control de una Parte,
- (b) contra la que dicha Parte no pudo razonablemente haber tomado provisiones para protegerse antes de celebrar el Contrato,
- (c) que, una vez producida, dicha Parte no pudo razonablemente haber evitado o superado, y
- (d) que no pueda atribuirse sustancialmente a la otra Parte.

La Fuerza Mayor puede incluir, pero no de manera exclusiva, acontecimientos excepcionales o circunstancias como las que enumeran a continuación, siempre y cuando se cumplan las condiciones de los incisos (a) a (d) *supra*:

- (i) guerra, hostilidades (ya sea que la guerra sea declarada o no), invasión, acto de enemigos extranjeros,
- (ii) rebelión, terrorismo, sabotaje por personas distintas al Personal del Contratista, revolución, insurrección, usurpación del poder o asunción del poder por los militares, o guerra civil,
- (iii) disturbio, conmoción, huelga o cierre patronal por personas distintas al Personal del Contratista,
- (iv) municiones de guerra, material explosivo, radiación ionizante o contaminación por radioactividad, salvo en los casos en que ello pueda ser atribuible al uso de dichas municiones, materiales explosivos, radiaciones o radioactividad por el Contratista, y
- (v) desastres naturales como terremotos, huracanes, tifones o actividad volcánica.

##### **19.2 NOTIFICACIÓN DE CASOS DE FUERZA MAYOR**

Si por Fuerza Mayor una de las Partes se ve o se verá impedida de cumplir sus obligaciones sustanciales en virtud del Contrato, ésta notificará a la otra sobre la situación o circunstancia constitutiva de la Fuerza Mayor y especificará las obligaciones que no se puedan o no se podrán cumplir. La notificación se hará dentro del plazo de 14 días a partir de la fecha en que la Parte tomó, o debió haber tomado conocimiento, de la situación o circunstancia constitutiva de la Fuerza Mayor.



19.2 Una vez que se haga la notificación, la Parte estará eximida del cumplimiento de sus obligaciones por el tiempo que dicha Fuerza Mayor le impida cumplirlas.

Sin perjuicio de cualquier otra disposición de esta Cláusula, la Fuerza Mayor no será aplicable a las obligaciones de pago de cualesquiera de las Partes de hacer los pagos a la otra Parte en virtud del Contrato.

### **19.3 OBLIGACIÓN DE REDUCIR LAS DEMORAS**

Cada una de las Partes hará en todo momento todo lo que esté a su alcance para reducir al mínimo cualquier demora en el cumplimiento del Contrato como resultado de una situación o circunstancia de Fuerza Mayor.

Una Parte notificará a la otra cuando deje de verse afectada por la situación o circunstancia de Fuerza Mayor.

### **19.4 CONSECUENCIAS DE LA FUERZA MAYOR**

Si el Contratista se ve impedido de cumplir sus obligaciones sustanciales en virtud del Contrato por motivo de Fuerza Mayor que se haya notificado con arreglo a la Subcláusula 19.2 [Notificación de Fuerza Mayor] y sufre demoras o incurre en Costos por dicho motivo, el Contratista, sujeto a la Subcláusula 20.1 [Reclamaciones del Contratista], tendrá derecho a lo siguiente:

- (a) una prórroga del plazo por el tiempo de dicha demora, si se ha retrasado o se retrasará la terminación de las Obras, en virtud la Subcláusula 8.4 [Prórroga del Plazo de Terminación], y
- (b) si la situación o circunstancia es del tipo que se describe en los incisos (i) a (iv) de la Subcláusula 19.1 [Definición de Fuerza Mayor] y, en el caso de los incisos (ii) a (iv), ocurre en el País, el pago de dichos Costos , incluyendo los costos de rectificación o reemplazo de las Obras o los Bienes dañados o destruidos por Fuerza Mayor, hasta donde estos daños o pérdidas no son indemnizables por medio de la póliza de seguro referida en la Subcláusula 18.2 [Seguro de las Obras y los Equipos de Contratista].

Tras recibir esa notificación, el Ingeniero procederá de conformidad con la Subcláusula 3.5 [Decisiones] a fin de llegar a un acuerdo o una decisión al respecto.

### **19.5 FUERZA MAYOR QUE AFECTE A UN SUBCONTRATISTA**

Si un Subcontratista tiene derecho, en virtud de cualquier contrato o acuerdo relacionado con las Obras, a ser exonerado de su responsabilidad por Fuerza Mayor, bajo términos adicionales o más amplios que los que se especifican en esta Cláusula, dicha situación o circunstancia adicional o más amplia de fuerza mayor no exonerará al Contratista del cumplimiento de sus obligaciones ni le darán derecho a ser exonerado de responsabilidad con arreglo a esta Cláusula.

### **19.6 TERMINACIÓN OPCIONAL, PAGO Y FINIQUITO**

Si la ejecución sustancial de todas las Obras en curso es impedida por un período continuo de 84 días por algún motivo de Fuerza Mayor que se haya notificado de conformidad con la Subcláusula 19.2 [Notificación de Fuerza Mayor], o por varios períodos que sumen un total de más de 140 días debido al mismo motivo de Fuerza Mayor que se haya notificado, cualquiera de las Partes podrá notificar a la otra la terminación del Contrato. En ese caso, la terminación entrará en vigencia 7 días después de la notificación, y el Contratista procederá de conformidad con la Subcláusula 16.3 [Cese de las Obras y Retiro de los Equipos del Contratista].

Tras dicha terminación, el Ingeniero determinará el valor de los trabajos realizados y emitirá un Certificado de Pago que deberá incluir:

- 19.6 (a) los montos adeudados por cualquier trabajo realizado cuyo precio se estipula en el Contrato;
- (b) el Costo de los Equipos y Materiales ordenados para las Obras que se hayan entregado al Contratista, o cuya entrega deba aceptar el Contratista. Estos Equipos y Materiales pasarán a ser propiedad (y estar bajo el riesgo) del Contratante al momento en que los pague, y el Contratista pondrá los mismos a disposición del Contratante;
- (c) otros Costos o responsabilidades en que dentro de las circunstancias haya incurrido razonable y necesariamente el Contratista en las circunstancias con la expectativa de terminar las Obras;
- (d) el Costo de retirar las Obras Temporales y los Equipos del Contratista del Lugar de las Obras y el de devolverlos a los trabajos del Contratista en su país (o cualquier otro destino que no suponga un costo mayor); y
- (e) el Costo de repatriar, en la fecha de terminación, al personal y la mano de obra empleados totalmente por el Contratista en relación con las Obras.

## **19.7 LIBERACIÓN DEL CUMPLIMIENTO DEL CONTRATO**

Sin perjuicio de cualquier otra disposición de esta Cláusula, si surge una situación o circunstancia que esté fuera del control de las Partes (incluida, pero no de manera exclusiva, la Fuerza Mayor) y que vuelva imposible o ilícito para cualquiera o ambas Partes cumplir sus obligaciones contractuales o que, en virtud de la ley que rige el Contrato, otorgue a las Partes el derecho de ser liberadas de seguir cumpliendo el Contrato, entonces, mediante notificación de una de las Partes a la otra sobre dicha situación o circunstancia:

- (a) las Partes quedarán liberadas de seguir cumpliendo el Contrato, sin perjuicio de los derechos de cada Parte respecto de cualquier incumplimiento previo del Contrato, y
- (b) el monto pagadero al Contratista por el Contratante será el mismo que habría sido pagadero de conformidad con la Subcláusula 19.6 [Terminación Opcional, Pago y Finiquito] si el Contrato hubiera sido terminado con arreglo a la Subcláusula 19.6.

## **20. RECLAMACIONES, CONTROVERSIAS Y ARBITRAJE**

### **20.1 RECLAMACIONES DEL CONTRATISTA**

Si el Contratista considera que tiene derecho a cualquier prórroga del Plazo de Terminación o cualquier pago adicional en virtud de cualquier Cláusula de estas Condiciones o de otra forma vinculada con el Contrato, el Contratista enviará una notificación al Ingeniero en la que describirá el evento o circunstancia que origina el reclamo. La notificación se hará tan pronto como sea posible, a más tardar 28 días después de que el Contratista se dé cuenta, o hubiera debido darse cuenta, de dicho evento o circunstancia.

Si el Contratista no notifica un reclamo dentro de dicho plazo de 28 días, no se prorrogará el Plazo de Terminación, el Contratista no tendrá derecho a recibir pagos adicionales y el Contratante quedará liberado de cualquier responsabilidad vinculada con el reclamo. De otra forma, se aplicarán las siguientes disposiciones de esta Subcláusula.

El Contratista también enviará cualquier otra notificación requerida en el Contrato, así como información complementaria sobre la reclamación, que sea pertinente a dicho evento o circunstancia.

- 20.1 El Contratista mantendrá los registros actualizados que sean necesarios para fundamentar el reclamo, ya sea en el Lugar de las Obras o en otro sitio aceptable para el Ingeniero. Sin admitir la responsabilidad del Contratante, el Ingeniero podrá, tras recibir cualquier notificación con arreglo a esta Subcláusula, seguir de cerca la contabilidad y ordenar al Contratista que mantenga registros actualizados adicionales. El Contratista permitirá al Ingeniero verificar todos esos registros, y (de requerírsele) presentará copias al Ingeniero. Dentro del plazo de 42 días contado a partir del momento en que el Contratista se dé cuenta (o hubiera debido darse cuenta) del evento o circunstancia que originó el reclamo, o dentro de cualquier otro plazo que proponga el Contratista y apruebe el Ingeniero, el Contratista enviará al Ingeniero un reclamo completo y pormenorizado que incluya toda la información complementaria del fundamento del reclamo y de la prórroga del plazo o pago adicional exigidos. Si el evento o circunstancia que origina el reclamo tiene un efecto continuo:
- (a) este reclamo completo y pormenorizado se considerará como temporal;
  - (b) el Contratista enviará mensualmente reclamos temporales adicionales, en las que especificará la demora acumulada o el monto exigido, además de toda la información adicional que pueda requerir razonablemente el Ingeniero; y
  - (c) el Contratista enviará un reclamo definitivo dentro de 28 días después de que el evento o circunstancia deje de producir efectos, o dentro de cualquier otro plazo que proponga el Contratista y apruebe el Ingeniero.

Dentro del plazo de 42 días contados a partir de la fecha en que reciba un reclamo o cualquier información adicional que respalde un reclamo anterior, o dentro de cualquier otro plazo que proponga el Ingeniero y apruebe el Contratista, el Ingeniero responderá dando su aprobación, o bien negando su aprobación y dando comentarios detallados. El Ingeniero también podrá solicitar cualquier información adicional que sea necesaria, pero deberá dar su respuesta sobre los principios del reclamo en el plazo indicado anteriormente.

Dentro del plazo de 42 días definido anteriormente, el Ingeniero deberá, de conformidad con la Subcláusula 3.5 [Decisiones], acordar o decidir sobre: **(i)** las prórrogas (si las hubiere) del Plazo de Terminación (antes o después de su vencimiento) según la Subcláusula 8.4 [Prórroga del Plazo de Terminación], o **(ii)** los pagos adicionales (si los hubiere) a que el Contratista tuviere derecho según el Contrato.

Cada Certificado de Pago deberá incluir los pagos adicionales de los reclamos que razonablemente se hayan determinado como pagaderos en virtud de la respectiva disposición del Contrato. Salvo y hasta que la información suministrada sea suficiente para fundamentar todo el reclamo, el Contratista sólo tendrá derecho a recibir pagos por la parte del reclamo que haya podido demostrar.

Si el Ingeniero no responde dentro del plazo definido en esta Cláusula, cualquiera de las partes puede considerar que el reclamo ha sido rechazado por el Ingeniero y cualquiera de ellas puede referirlo a la Comisión para la Resolución de Controversias según la Subcláusula 20.4 [Obtención de Decisión de la Comisión para la Resolución de Controversias].

Los requisitos de esta Subcláusula son adicionales a los que se establecen en cualquier otra Subcláusula que se aplique a un reclamo. Si el Contratista no cumple con esta u otra Subcláusula en relación con cualquier reclamo, prórroga del plazo o pago adicional, dará cuenta de la medida (si la hubiere) en que el incumplimiento haya impedido o perjudicado la investigación adecuada del reclamo, salvo que el reclamo sea excluido con arreglo al segundo inciso de esta Subcláusula.

## **20.2 NOMBRAMIENTO DE LA COMISIÓN PARA LA RESOLUCIÓN DE CONTROVERSIAS**

Las controversias serán referidas a una Comisión para la Resolución de Controversias para su decisión de conformidad con la Subcláusula 20.4 [Obtención de una Decisión de la Comisión para la Resolución de Controversias]. Las Partes nombrarán una Comisión para la Resolución de Controversias, para la fecha que se señale en los Datos Contractuales.

La Comisión para la Resolución de Controversias estará formada, según se disponga en los Datos del Contrato, por una o tres personas debidamente calificadas ("los miembros"), cada una de las cuales hablará con fluidez el idioma para comunicaciones que se defina en el Contrato y será un profesional con experiencia en el tipo de construcción que concierne a las Obras y en la interpretación de documentos contractuales. Si no se indica el número de miembros y las Partes no resuelven otra cosa, la Comisión para la Resolución de Controversias estará formada por tres personas.

Si las Partes no han designado conjuntamente la Comisión para la Resolución de Controversias 21 días antes de la fecha señalada en los Datos Contractuales, y dicha Comisión debe estar formada por tres personas, cada Parte propondrá un miembro para la aprobación de la otra Parte. Los dos primeros miembros propondrán al tercer miembro y las Partes deberán acordar sobre éste, quien actuará como presidente.

Sin embargo, si las Partes han acordado una lista de miembros potenciales y ésta es parte del Contrato, los miembros serán seleccionados entre los que aparecen en la lista, que no sea cualquiera de ellos que no pueda o no quiera aceptar el nombramiento.

El acuerdo entre las Partes y bien el miembro único o bien cada uno de los tres miembros, incorporará por referencia las Condiciones Generales del Convenio de la Comisión para la Resolución de Controversias que se incluyen en el Anexo de estas Condiciones Generales, con las enmiendas que acuerden entre ellos.

Los términos de la remuneración, bien sea del miembro único o bien de los tres miembros, incluida la remuneración de cualquier experto a quien consulte la Comisión para la Resolución de Controversias, se establecerán de común acuerdo entre las Partes al momento en que se acuerden los términos de nombramiento. Cada Parte será responsable de pagar la mitad de la remuneración.

Si las Partes así lo acuerdan en cualquier momento, podrán referir cualquier asunto a la Comisión para la Resolución de Controversias para que ésta de su opinión. Ninguna de las Partes consultará con la Comisión sobre cualquier materia sin el consentimiento de la otra Parte.

Si un miembro rehúsa o no puede actuar por muerte, incapacidad, renuncia o terminación del nombramiento, se nombrará a un sustituto de acuerdo con el mismo procedimiento que se utilizó para designar o acordar sobre la persona que está siendo sustituida, conforme se describe en esta Subcláusula.

El nombramiento de cualquier miembro podrá terminarse por mutuo acuerdo de ambas Partes, pero no por el Contratante o el Contratista actuando por si mismos. Salvo que las Partes dispongan otra cosa, el nombramiento de la Comisión para la Resolución de Controversias (incluido cada miembro) expirará cuando entre en vigencia el finiquito mencionado en la Subcláusula 14.12 [Finiquito].

## **20.3 DESACUERDO SOBRE LA COMPOSICIÓN DE LA COMISIÓN PARA LA RESOLUCIÓN DE CONTROVERSIAS**

Si se aplica cualquiera de las siguientes condiciones:

- (a) las Partes no llegan a un acuerdo respecto del nombramiento del miembro único de la Comisión para la Resolución de Controversias, para la fecha señalada en el primer inciso de la Subcláusula 20.2 [Nombramiento de la Comisión para la Resolución de Controversias],

- 20.3 (b) para dicha fecha una de las Partes no nombra un miembro (para aprobación de la otra Parte) o no aprueba un miembro designado por la otra Parte, para una Comisión para la Resolución de Controversias compuesta por tres miembros,
- (c) para la misma fecha las Partes no llegan a un acuerdo respecto del nombramiento del tercer miembro (para actuar como presidente) de la Comisión para la Resolución de Controversias, o
- (d) las Partes no llegan a un acuerdo respecto del nombramiento de un sustituto dentro de 42 días después de la fecha en que el miembro único o uno de los tres miembros rehúse o no pueda actuar por muerte, incapacidad, renuncia o terminación del nombramiento,

entonces la entidad o funcionario encargado del nombramiento que se designe en los Datos del Contrato nombrará, a solicitud de una o ambas Partes y después de consultar con ellas, dicho miembro de la Comisión para la Resolución de Controversias. Este nombramiento será definitivo y concluyente. Cada Parte será responsable de pagar la mitad de la remuneración de la entidad o funcionario encargado del nombramiento.

#### **20.4 OBTENCIÓN DE DECISIÓN DE LA COMISIÓN PARA LA RESOLUCIÓN DE CONTROVERSIAS**

Si surge una controversia (de cualquier tipo) entre las Partes en relación con, o a raíz de, el Contrato o la ejecución de las Obras, incluida cualquier controversia relativa a cualquier certificado, decisión, orden, opinión o valoración del Ingeniero, cualquiera de las Partes podrá remitir la controversia por escrito a la Comisión para la Resolución de Controversias para su decisión, con copias a la otra Parte y al Ingeniero. Dicha remisión deberá indicar que el caso se remite con arreglo a esta Subcláusula.

En el caso de una Comisión para la Resolución de Controversias que esté compuesta por tres personas, se considerará que la Comisión ha recibido el caso en la fecha en que lo reciba el presidente de la misma.

Ambas Partes pondrán a disposición de la Comisión para la Resolución de Controversias, tan pronto como sea posible, toda la información adicional requerida y le proporcionarán el acceso necesario al Lugar de las Obras e instalaciones pertinentes que la Comisión pueda requerir para llegar a una decisión sobre dicha controversia. Se considerará que la Comisión no actúa en calidad de árbitro(s).

Dentro del plazo de 84 días contado a partir de la fecha en que reciba el caso en cuestión, o en el plazo que proponga la Comisión para la Resolución de Controversias y aprueben ambas Partes, la Comisión emitirá su decisión, la cual deberá ser fundamentada y expresar que se basa en esta Subcláusula. La decisión será obligatoria para ambas Partes, quienes la cumplirán sin demora, salvo y hasta que sea modificada en una transacción amigable o en un laudo arbitral conforme se señala adelante. A menos que el Contrato haya sido abandonado, rechazado o terminado, el Contratista seguirá ejecutando las Obras de conformidad con el Contrato.

Si alguna de las Partes está inconforme con la decisión de la Comisión para la Resolución de Controversias, dicha Parte podrá, dentro del plazo de 28 días después de recibir la decisión, notificar a la otra Parte acerca de su inconformidad y su intención de entablar un proceso de arbitraje. Si la Comisión para la Resolución de Controversias no comunica su decisión dentro del plazo de 84 días (o en el plazo que se apruebe de otra forma) después de recibir el caso, entonces cualquiera de las Partes podrá, dentro de los 28 días siguientes al vencimiento de ese plazo, notificar a la otra Parte acerca de su inconformidad y su intención de entablar un proceso de arbitraje.

20.4 En cualquiera de esos casos, la notificación de inconformidad indicará que la misma se efectúa de conformidad con esta Subcláusula, expondrá el asunto objeto de la controversia y la razón o razones de la inconformidad. A excepción de lo que se señala en las Subcláusulas 20.7 [Incumplimiento de una Decisión de la Comisión para la Resolución de Controversias] y 20.8 [Vencimiento del Nombramiento de la Comisión para la Resolución de Controversias], ninguna de las Partes tendrá derecho a iniciar un proceso de arbitraje de una controversia si no se ha hecho una notificación de inconformidad con arreglo a esta Subcláusula.

Si la Comisión para la Resolución de Controversias ha comunicado a ambas Partes su decisión respecto de un asunto objeto de controversia, y ninguna de ellas ha hecho una notificación de inconformidad dentro del plazo de 28 días después de haber recibido la decisión de la Comisión, la decisión pasará a ser definitiva y obligatoria para ambas Partes.

## 20.5 TRANSACCIÓN AMIGABLE

Cuando se haya hecho una notificación de inconformidad con arreglo a la Subcláusula 20.4 *supra*, ambas Partes tratarán de llegar a una transacción amigable antes de iniciar el proceso de arbitraje. Sin embargo, a no ser que ambas Partes acuerden otra cosa, podrá iniciarse un arbitraje en o después del quincuagésimo sexto (56º) día transcurrido desde la fecha de la notificación de inconformidad y de la intención de iniciar un proceso de arbitraje, aún cuando no se hubiere intentado llegar a un acuerdo amigable.

## 20.6 ARBITRAJE

Salvo que se indique de otra forma en las Condiciones Especiales, cualquier disputa no resuelta amigablemente y respecto de la cual la decisión de la Comisión para la Resolución de Controversias (de haberse emitido) no haya adquirido carácter definitivo y obligatorio se resolverá en forma definitiva mediante arbitraje internacional. Salvo que ambas Partes acuerden otra cosa:

- (a) para contratos con contratistas extranjeros, el arbitraje será internacional, administrado por la institución nominada en los Datos del Contrato y, a elección de dicha institución, de acuerdo con las reglas de arbitraje de la misma (si las hubiere) o las de UNCITRAL,
- (b) la sede del arbitraje será la ciudad donde esté localizada la sede de la institución designada,
- (c) el arbitraje se llevará a cabo en el idioma para comunicaciones que se define en la Subcláusula 1.4 [Ley e Idioma], y
- (d) para contratos con contratistas nacionales, el arbitraje será conducido de acuerdo con procedimientos realizados de acuerdo con las Leyes del País del Contratante.

Los árbitros tendrán plena facultad para abrir, verificar y modificar cualquier certificado, decisión, orden, opinión o tasación del Ingeniero, así como cualquier decisión de la Comisión para la Resolución de Controversias, que sean pertinentes a la controversia. Nada descalificará a los representantes de las Partes y al Ingeniero para servir de testigo y presentar evidencia ante el árbitro o árbitros en relación con cualquier asunto pertinente a la controversia.

Ninguna de las Partes estará limitada en los procedimientos ante el árbitro o árbitros a las pruebas o argumentos presentados previamente ante la Comisión para la Resolución de Controversias para obtener su decisión, ni a las razones de inconformidad señaladas en su respectiva notificación. Cualquier decisión de la Comisión para la Resolución de Controversias será admisible como prueba en el arbitraje.

El arbitraje podrá iniciarse antes o después de la terminación de las Obras. Las obligaciones de las Partes, el Ingeniero y la Comisión para la Resolución de Controversias no serán alteradas a raíz de cualquier proceso de arbitraje que se esté llevando a cabo durante la ejecución de las Obras.

## **20.7 INCUMPLIMIENTO DE UNA DECISIÓN DE LA COMISIÓN PARA LA RESOLUCIÓN DE CONTROVERSIAS**

En el caso en que una de las Partes incumpla una decisión definitiva y obligatoria de la Comisión para la Resolución de Controversias, la otra Parte podrá, sin perjuicio de los demás derechos que pueda tener, someter dicho incumplimiento a arbitraje con arreglo a la Subcláusula 20.6 [Arbitraje]. Las Subcláusulas 20.4 [Obtención de una Decisión de la Comisión para la Resolución de Controversias] y 20.5 [Transacción Amigable] no serán aplicables en este caso.

## **20.8 VENCIMIENTO DEL NOMBRAMIENTO DE LA COMISIÓN PARA LA RESOLUCIÓN DE CONTROVERSIAS**

Si surge una controversia entre las Partes en relación con, o a raíz de, el Contrato o la ejecución de las Obras, y no existiere una Comisión para la Resolución de Controversias, ya sea por el vencimiento del nombramiento de la misma o por otra razón:

- (a) las Subcláusulas 20.4 [Obtención de una Decisión de la Comisión para la Resolución de Controversias] y 20.5 [Transacción Amigable] no se aplicarán, y
  - (b) la controversia podrá ser sometida directamente a arbitraje con arreglo a la Subcláusula 20.6 [Arbitraje].
-

**CONDICIONES GENERALES  
DEL CONVENIO DE LA COMISIÓN  
PARA LA RESOLUCIÓN  
DE CONTROVERSIAS****1. DEFINICIONES**

Cada “Convenio de la Comisión para la Resolución de Controversias” es un acuerdo tripartito celebrado por y entre:

- (a) el “Contratante”;
- (b) el “Contratista”; y
- (c) el “Miembro” que se define en el Convenio de la Comisión para la Resolución de Controversias como:
  - (i) el miembro único de “la Comisión para la Resolución de Controversias” y, cuando sea este el caso, todas las referencias a los “Demás Miembros” no serán aplicables, o
  - (ii) una de las tres personas que en conjunto se denominan “la Comisión para la Resolución de Controversias” y, cuando este sea el caso, las otras dos personas se llamarán los “Otros Miembros”.

El Contratante y el Contratista han celebrado (o tienen previsto celebrar) un contrato, denominado “el Contrato” y definido en el Convenio de la Comisión para la Resolución de Controversias, que incluye este anexo. En el Convenio de la Comisión para la Resolución de Controversias, los términos y las expresiones que no se definan de otra manera tendrán el significado que se les atribuya en el Contrato.

**2. DISPOSICIONES GENERALES**

Salvo indicación en otro sentido en el Convenio de la Comisión para la Resolución de Controversias, dicho Convenio entrará en vigencia en la última de las siguientes fechas:

- (a) la Fecha de Inicio definida en el Contrato,
- (b) la fecha en que el Contratante, el Contratista y el Miembro hayan firmado el Convenio de la Comisión para la Resolución de Controversias, o
- (c) la fecha en que el Contratante, el Contratista y cada uno de los Demás Miembros (si los hubiere) hayan firmado respectivamente un convenio de la Comisión para la Resolución de Controversias.

El empleo del Miembro es un nombramiento personal. En cualquier momento el Miembro podrá, previa notificación con una antelación mínima de 70 días, presentar su renuncia ante el Contratante y el Contratista, y el Convenio de la Comisión para la Resolución de Controversias expirará al vencimiento de dicho plazo.

**3. GARANTÍAS**

El Miembro garantiza y acuerda que es y será imparcial e independiente con respecto al Contratante, el Contratista y el Ingeniero. El Miembro divulgará sin demora a cada uno de ellos y a los Demás Miembros (si los hubiere) cualquier hecho o circunstancia que pareciera inconsistente con su garantía y acuerdo de imparcialidad e independencia.

El nombramiento del Miembro por parte del Contratante y el Contratista, se basa en la declaración del Miembro en el sentido de que:

- (a) tiene experiencia en el trabajo que realizará el Contratista en virtud del Contrato,
- (b) tiene experiencia en la interpretación de documentos contractuales, y
- (c) habla con fluidez el idioma para comunicaciones que se define en el Contrato.



#### **4. OBLIGACIONES GENERALES DEL MIEMBRO**

El Miembro deberá:

- (a) no tener interés financiero ni de otra índole en el Contratante, el Contratista o el Ingeniero, ni ningún interés financiero en el Contrato, salvo por el pago de conformidad con el Convenio de la Comisión para la Resolución de Controversias;
- (b) no haber sido contratado previamente como consultor ni de otra forma por el Contratante, el Contratista o el Ingeniero, salvo en los casos en que se hubiere informado por escrito al Contratante y Contratista, antes de que firmaran el Convenio de la Comisión para la Resolución de Controversias;
- (c) haber informado por escrito al Contratante, el Contratista y los Demás Miembros (si los hubiere), antes de firmar el Convenio de la Comisión para la Resolución de Controversias y, a su leal saber y entender, y hasta donde se recuerde, sobre cualquier relación profesional o personal con cualquier director, funcionario o empleado del Contratante, el Contratista o el Ingeniero, así como cualquier participación previa en el proyecto general del que forme parte el Contrato;
- (d) no ser contratado, durante la vigencia del Convenio de la Comisión para la Resolución de Controversias, como consultor o de otra forma por el Contratante, el Contratista o el Ingeniero, salvo en lo que puedan haber acordado por escrito el Contratante, el Contratista y los Demás Miembros (si los hubiere);
- (e) cumplir las normas de procedimiento que se anexan y con lo dispuesto en la Subcláusula 20.4 de las condiciones contractuales;
- (f) no asesorar al Contratante, el Contratista, el Personal del Contratante ni al Personal del Contratista sobre la ejecución del Contrato, salvo conforme se contempla en las normas de procedimiento que se anexan;
- (g) mientras sea Miembro, no discutir ni llegar a acuerdos con el Contratante, el Contratista o el Ingeniero en relación con su contratación por parte de cualquiera de ellos, ya sea como consultor o de otra forma, después de que cese su cargo en virtud del Convenio de la Comisión para la Resolución de Controversias;
- (h) asegurar su disponibilidad para todas las visitas al lugar de las obras y todas las audiencias que sean necesarias;
- (i) familiarizarse con el Contrato y el avance de las Obras (y de cualquier otra parte del proyecto del que forme parte el Contrato) estudiando toda la documentación recibida, que deberá mantenerse en un archivo de trabajo vigente;
- (j) tratar como confidenciales y privados los detalles del Contrato y todas las actividades y audiencias de la Comisión para la Resolución de Controversias, no dándoles publicidad ni divulgación sin el consentimiento previo por escrito del Contratante, el Contratista y los Demás Miembros (si los hubiere); y
- (k) estar disponible para asesorar y opinar, sobre cualquier tema pertinente del Contrato, cuando se lo soliciten tanto el Contratante como el Contratista, sujeto al acuerdo de los Demás Miembros (si los hubiere).

#### **5. OBLIGACIONES GENERALES DEL CONTRATANTE Y EL CONTRATISTA**

El Contratante, el Contratista, el Personal del Contratante y el Personal de Contratista no solicitarán asesoría ni consultarán con el Miembro sobre el Contrato, salvo en el curso normal de las actividades de la Comisión para la Resolución de Controversias en virtud del Contrato y del Convenio de la Comisión para la Resolución de Controversias. El Contratante y el Contratista velarán por el cumplimiento de esta disposición por parte del Personal del Contratante y el Personal del Contratista, respectivamente.

5. El Contratante y el Contratista se comprometen mutuamente y frente al Miembro a que, salvo en casos en que el Contratante, el Contratista y el Miembro y los Demás Miembros (si los hubiere) acuerden otra cosa por escrito, el Miembro:
- (a) no será nombrado árbitro en ningún proceso de arbitraje que se realice en virtud del Contrato;
  - (b) no será llamado como testigo en relación con cualquier controversia sometida a uno o más árbitros designados para cualquier proceso de arbitraje que se realice en virtud del Contrato; y
  - (c) no será responsable por ninguna reclamación que se haga sobre cualquier acción u omisión en el ejercicio o supuesto ejercicio de las funciones como Miembro, a menos que se demuestre que dicho acto u omisión se realizó de mala fe.

El Contratante y el Contratista por medio del presente, en forma conjunta y solidaria, indemnizan y liberan al Miembro de cualquier reclamación de cuya responsabilidad se le libere con arreglo al párrafo anterior.

Cuando el Contratante o el Contratista refieran una controversia a la Comisión para la Resolución de Controversias en virtud de la Subcláusula 20.4 de las Condiciones del Contrato, frente a lo cual el Miembro se vea obligado a hacer una visita al lugar de las obras y asistir a una audiencia, el Contratante o el Contratista suministrarán la garantía adecuada por el monto equivalente a los gastos razonables en que pueda incurrir el Miembro. No se considerará ningún otro pago adeudado o pagado al Miembro.

## 6. PAGO

El Miembro será remunerado en la moneda que se designe en la Comisión para la Resolución de Controversias, de la siguiente manera:

- (a) un honorario anticipado por mes calendario, el cual se considerará como pago total por:
  - (i) estar disponible, previa notificación de 28 días, para todas las visitas al lugar de las obras y las audiencias;
  - (ii) familiarizarse y estar al día con todos los hechos atinentes al proyecto y mantener archivos pertinentes;
  - (iii) todos los gastos de oficina y generales, que incluyen servicios secretariales, fotocopias y suministros de oficina relacionados con sus funciones; y
  - (iv) todos los servicios prestados en virtud del presente Convenio, excepto por los que se mencionan en los incisos (b) y (c) de esta Cláusula.

El honorario anticipado se pagará con vigencia a partir del último día del mes calendario en que entre en vigencia el Convenio de la Comisión para la Resolución de Controversias y hasta el último día del mes calendario en que se emita el Certificado de Recepción de Obra correspondiente por la totalidad de las Obras.

A partir del primer día del mes calendario posterior al mes en el que se emita el Certificado de Recepción de Obra correspondiente a la totalidad de las Obras, el honorario anticipado antedicho se reducirá en un tercio. Este honorario reducido se pagará hasta el primer día del mes calendario en que renuncie el Miembro o se dé por terminado de otra manera el Convenio de la Comisión para la Resolución de Controversias;

- (b) una tasa diaria que se considerará el pago completo por concepto de:
  - (i) cada día completo o parte de un día, hasta un máximo de dos días de viaje en cada dirección, por el viaje entre el domicilio del Miembro y el lugar de las obras, u otro lugar de reunión con los Demás Miembros (si los hubiere);
  - (ii) cada día de trabajo dedicado a visitas al Lugar de las Obras, audiencias o la preparación de decisiones; y

6. (b) (iii) cada día dedicado a la lectura de documentación presentada en preparación para una audiencia;
- (c) todos los gastos razonables, incluidos gastos de viaje necesarios (boleto aéreo en clase inferior a primera, hotel y viáticos, así como otros gastos directos de viaje) en que incurra en relación con el ejercicio de sus funciones como Miembro, así como el costo de llamadas telefónicas, servicios de mensajero especial (courier), fax y télex. Será necesario presentar un recibo para todos los rubros que excedan el 5% de la tasa diaria a que se hace referencia en el inciso (b) de esta Cláusula;
- (d) cualesquiera de los impuestos establecidos en el País sobre los pagos que se hagan al Miembro (salvo que se trate de un ciudadano o de un residente permanente del País) en virtud de esta Cláusula 6.

Los honorarios anticipados y la tasa diaria serán los que se especifiquen en el Convenio de la Comisión para la Resolución de Controversias. Salvo que se especifique otra cosa, esos honorarios y esa tasa serán fijos durante los primeros 24 meses calendario y serán ajustados con posterioridad a ese período por acuerdo entre el Contratante, el Contratista y el Miembro, en cada aniversario de la fecha en que haya entrado en vigor el Convenio de la Comisión para la Resolución de Controversias.

Si las partes no llegan a un acuerdo respecto del honorario anticipado o la tasa diaria del Miembro, la entidad designada o el funcionario encargado del nombramiento que se señalen en los Datos del Contrato determinarán el monto de los honorarios y la tasa que se usarán.

El Miembro presentará facturas para el pago de los honorarios anticipados mensuales y boletos aéreos, por trimestres adelantados. Las facturas de los demás gastos y las tasas diarias se presentarán después de efectuada una visita al lugar de las obras o una audiencia. Todas las facturas serán acompañadas de una breve descripción de las actividades realizadas durante el período en cuestión e irán dirigidas al Contratista.

El Contratista pagará cada factura del Miembro en su totalidad dentro del plazo de 56 días calendario después de recibir cada factura, y solicitará al Contratante (en las Declaraciones con arreglo al Contrato) el reembolso de la mitad del importe de dichas facturas. El Contratante pagará al Contratista de conformidad con el Contrato.

Si el Contratista no paga al Miembro el monto que le corresponda en virtud del Convenio de la Comisión para la Resolución de Controversias, el Contratante pagará al Miembro la suma adeudada y cualquier otro monto que sea necesario para mantener en funcionamiento la Comisión para la Resolución de Controversias, sin perjuicio de los derechos o recursos del Contratante. Además de todos los demás derechos que se deriven de este incumplimiento, el Contratante tendrá derecho al reembolso de todos los montos pagados en exceso de la mitad de dichos pagos, más todos los costos que suponga la recuperación de dichos montos y los correspondientes cargos financieros calculados a la tasa especificada en la Subcláusula 14.8 de las Condiciones del Contrato.

Si dentro de los 70 días posteriores a la entrega de una factura válida el Miembro no recibe el pago del monto adeudado, éste podrá: **(i)** suspender sus servicios (sin notificación) hasta que reciba el pago, o **(ii)** renunciar a su nombramiento mediante notificación con arreglo a la Cláusula 7.

## 7. TERMINACIÓN

En cualquier momento: **(i)** el Contratante y el Contratista podrán terminar conjuntamente el Convenio de la Comisión para la Resolución de Controversias, previa notificación al Miembro con una antelación mínima de 42 días; o **(ii)** el Miembro podrá renunciar de conformidad con lo dispuesto en la Cláusula 2.

7. Si el Miembro no cumple el Convenio de la Comisión para la Resolución de Controversias, el Contratante y el Contratista podrán, sin perjuicio de sus demás derechos, terminar dicho Convenio mediante notificación al Miembro. La notificación entrará en vigencia cuando sea recibida por el Miembro.

Si el Contratante y el Contratista no cumplen el Convenio de la Comisión para la Resolución de Controversias, el Miembro podrá, sin perjuicio de sus demás derechos, terminar dicho Convenio mediante notificación al Contratante y al Contratista. La notificación entrará en vigencia cuando estos dos últimos la reciban.

Cualquiera de esas notificaciones, renunciaciones o terminaciones serán definitivas y obligatorias para el Contratante, el Contratista y el Miembro. Sin embargo, una notificación emitida por el Contratante o el Contratista, pero no por ambos, carecerá de validez.

## **8. INCUMPLIMIENTO DEL MIEMBRO**

Si el Miembro no cumple cualquiera de sus obligaciones de conformidad con la Cláusula 4 (a)-(d) *supra*, no tendrá derecho a ningún pago ni gastos en virtud del presente y, sin perjuicio de sus demás derechos, reembolsará tanto al Contratante como al Contratista cualquier pago o gastos recibidos por el Miembro o los Demás Miembros (si los hubiere), en concepto de procedimientos o decisiones (de haberlas) de la Comisión para la Resolución de Controversias que se declaren nulas y sin efecto a raíz de dicho incumplimiento.

Si el Miembro no cumple cualquiera de las obligaciones establecidas en la Cláusula 4 (e)-(k) *supra*, no tendrá derecho a recibir ningún pago ni gastos estipulados en el presente a partir de la fecha y en la medida del incumplimiento y, sin perjuicio de sus demás derechos, reembolsará tanto al Contratante como al Contratista los pagos y gastos que ya hubiere percibido el Miembro por concepto de procedimientos o decisiones (de haberlas) de la Comisión para la Resolución de Controversias que se declaren nulas y sin efecto a raíz de dicho incumplimiento.

## **9. CONTROVERSIAS**

Cualquier controversia o reclamo que surjan de, o con relación a, este Convenio de la Comisión para la Resolución de Controversias, o el incumplimiento, la terminación o la invalidez de dicho convenio, deberá ser sometido a arbitraje institucional para su resolución definitiva. Si no se llega a un acuerdo respecto del instituto de arbitraje, el arbitraje se regirá por el Reglamento de Arbitraje de la Cámara de Comercio Internacional y será conducido por un árbitro designado de conformidad con dicho Reglamento.

## NORMAS DE PROCEDIMIENTO

Salvo que el Contratante y el Contratista acuerden otra cosa, la Comisión para la Resolución de Controversias realizará visitas al lugar de las obras en intervalos no mayores de 140 días, incluidas las épocas de construcciones críticas, a solicitud del Contratante o el Contratista. Salvo que el Contratante, el Contratista y la Comisión para la Resolución de Controversias acuerden otra cosa, el período entre visitas consecutivas no será inferior a 70 días, excepto en la medida requerida para convocar una audiencia conforme se señala más abajo.

La oportunidad y el programa de cada visita al lugar de las obras serán acordados en forma conjunta por la Comisión para la Resolución de Controversias, el Contratante y el Contratista o, en ausencia de un acuerdo, serán decididos por la Comisión para la Resolución de Controversias. El objeto de las visitas al lugar de las obras es permitir que dicha Comisión se familiarice y se mantenga al día con el avance de las Obras y cualquier problema o reclamación real o potencial, y, en la medida de lo posible, haga todo lo que esté a su alcance para evitar que los problemas o reclamaciones potenciales se conviertan en controversias.

El Contratante, el Contratista y el Ingeniero asistirán a las visitas al lugar de las obras, cuya coordinación estará a cargo del Contratante en cooperación con el Contratista. El Contratante se encargará de que se cuente con instalaciones de conferencia y servicios secretariales y de fotocopia adecuados. Al concluir cada visita y antes de abandonar el lugar de las obras, la Comisión para la Resolución de Controversias elaborará un informe de las actividades realizadas durante la visita y enviará copias del mismo al Contratante y el Contratista.

El Contratante y el Contratista entregarán a la Comisión para la Resolución de Controversias una copia de todos los documentos que solicite, incluidos documentos contractuales, informes de avance, instrucciones de variaciones, certificados y otros documentos relacionados con el cumplimiento del Contrato. Todas las comunicaciones entre la Comisión para la Resolución de Controversias y el Contratante o el Contratista se realizarán con copia a la otra Parte. Si la Comisión para la Resolución de Controversias está formada por tres personas, el Contratante y el Contratista enviarán copias de los documentos solicitados y las comunicaciones a cada una de esas personas.

Si se remite una controversia a la Comisión para la Resolución de Controversias de conformidad con la Subcláusula 20.4 de las Condiciones del Contrato, dicha Comisión procederá según se establece en la Subcláusula 20.4 y estas normas. Con sujeción al plazo para notificar sobre una decisión y otros factores pertinentes, la Comisión para la Resolución de Controversias deberá:

- (a) actuar justa e imparcialmente entre el Contratante y el Contratista, dándole a cada uno de ellos oportunidad razonable para presentar su caso y de responder al caso del otro, y
- (b) adoptar procedimientos adecuados para la controversia, sin incurrir en demoras ni gastos innecesarios.

La Comisión para la Resolución de Controversias podrá realizar una audiencia sobre la controversia, en cuyo caso decidirá respecto de la fecha y el lugar en que se llevará a cabo, y podrá solicitar que antes de la audiencia o durante la misma se le presenten documentación y argumentos escritos del Contratante y el Contratista.

Salvo que el Contratante y el Contratista acuerden otra cosa por escrito, la Comisión para la Resolución de Controversias tendrá la facultad de adoptar un procedimiento inquisitorio, negar a cualquier persona, excepto los representantes del Contratante, el Contratista y el Ingeniero, admisión a las audiencias y el derecho a ser oído en las mismas, y proceder en ausencia de cualquier parte que según la Comisión para la Resolución de Controversias haya recibido notificación de la audiencia; pero tendrá discreción para decidir si, y en qué medida, ejercerá dicha facultad.

El Contratante y el Contratista facultan a la Comisión para la Resolución de Controversias, entre otros aspectos, a:

- (a) establecer el procedimiento que se aplicará para resolver una controversia;
- (b) decidir sobre la jurisdicción de la Comisión para la Resolución de Controversias y sobre el alcance de cualquier controversia que se le presente;
- (c) realizar las audiencias que considere necesarias, sin someterse a otras normas o procedimientos que no sean los que se contemplan en el Contrato y en estos procedimientos;
- (d) tomar la iniciativa para establecer los hechos y los asuntos necesarios para la toma de una decisión;
- (e) hacer uso de sus conocimientos especializados, si los tuviere;
- (f) decidir sobre el pago de cargos financieros de conformidad con el Contrato;
- (g) decidir sobre cualquier recurso de reparación provisional, tales como medidas temporales o de conservación; y
- (h) abrir, examinar y modificar cualquier certificado, decisión, orden, opinión o tasación del Ingeniero, que sea pertinente para la controversia.

La Comisión para la Resolución de Controversias no expresará ninguna opinión durante las audiencias en relación con los argumentos presentados por las Partes. Posteriormente, la Comisión para la Resolución de Controversias tomará y anunciará su decisión de conformidad con la Subcláusula 20.4, o en la forma en que acuerden el Contratante y el Contratista por escrito. Si la Comisión para la Resolución de Controversias está formada por tres personas:

- (a) se reunirá en privado después de las audiencias, a fin de deliberar y preparar su decisión;
- (b) tratará de llegar a una decisión unánime. Si ello resultara imposible, la decisión se tomará por mayoría de los Miembros, quienes podrían solicitar al Miembro minoritario que prepare un informe escrito para el Contratante y el Contratista; y
- (c) si un Miembro no asiste a una reunión o audiencia o no cumple cualesquiera funciones necesarias, los otros dos Miembros podrán proceder de todas maneras a tomar a una decisión, a menos que:
  - (i) el Contratante o el Contratista no estén de acuerdo en que lo hagan, o
  - (ii) el Miembro ausente sea el presidente de la Comisión para la Resolución de Controversias e instruya a los Miembros que no tomen ninguna decisión.

---

**SECCIÓN VIII**  
**CONDICIONES ESPECIALES**

---

# ÍNDICE

<b>PARTE A. CONTRATA</b>	<b>1</b>
<b>PARTE B. CONDICIONES ESPECIALES DEL CONTRATO</b>	<b>3</b>
<b>1. DISPOSICIONES</b>	<b>3</b>
1.1 Definiciones	3
1.3 Comunicaciones	4
1.4 Ley e idioma	7
1.5 Orden de Prioridad de los Documentos	7
1.6 Convenio	7
1.7 Cesión	8
1.9 Demoras de los Planos e Instrucciones	8
1.13 Cumplimiento de la Legislación	8
1.14 Responsabilidad Conjunta y Solidaria	10
<b>2. EL CONTRATANTE</b>	<b>10</b>
2.1 Derecho de Acceso al Lugar de las Obras	10
2.4 Arreglos Financieros del Contratante	10
2.5 Reclamaciones del Contratante	10
<b>3. EL INGENIERO O GERENTE DE OBRA</b>	<b>10</b>
3.1 Obligaciones y Facultades del Ingeniero	10
3.2 Delegación por el Ingeniero	11
3.4 Reemplazo del Ingeniero	11
3.5 Decisiones	11
<b>4. EL CONTRATISTA</b>	<b>12</b>
4.3 Representante del Contratista	12
4.6 Cooperación	12
4.7 Trazado	12
4.8 Procedimientos de Seguridad	12
4.18 Protección del medio ambiente	13
4.21 Informes de avance	13
4.23 Operaciones del Contratista en el lugar de las Obras	13
<b>5. SUBCONTRATISTAS DESIGNADOS</b>	<b>13</b>
5.3 Pagos a Subcontratistas Designados	13
5.4 Comprobantes de Pago	13
<b>6. PERSONAL Y MANO DE OBRA</b>	<b>13</b>
6.7 Salud y Seguridad	13
6.13 Suministro de Alimentos	13
<b>7. EQUIPOS, MATERIALES Y MANO DE OBRA</b>	<b>14</b>
7.4 Pruebas	14
<b>8. INICIO, DEMORAS Y SUSPENSIÓN</b>	<b>14</b>
8.1 Inicio de las Obras	14
8.3 Programa	19
8.7 Indemnización por Demora	19
8.10 Pago de los Equipos y Materiales en caso de Suspensión	20
<b>9. PRUEBAS A LA TERMINACIÓN</b>	<b>20</b>
9.1. Obligaciones del Contratista	20
<b>10. RECEPCIÓN DE LAS OBRAS POR PARTE DEL CONTRATANTE</b>	<b>20</b>
10.1 Recepción de las Obras y Secciones	20
10.2 Recepción de las Partes de las Obras	20
10.3 Interferencia con las pruebas a la Terminación	20
<b>11. RESPONSABILIDAD POR DEFECTOS</b>	<b>21</b>
11.1 Terminación de Trabajos Pendientes y Reparación de Defectos	21
11.3 Prórroga del Plazo para la Notificación de Defectos	21
<b>12. MEDICIÓN Y EVALUACIÓN</b>	<b>21</b>
12.2 Método de Medición	21
12.3 Evaluación	22
<b>13. VARIACIONES Y AJUSTES</b>	<b>23</b>
13.2 Ingeniería de Valor	23
13.7 Ajustes por Cambios en la Legislación Local	23
13.8 Ajustes por Cambios de Costo	23
<b>14. PRECIO DEL CONTRATO Y PAGO</b>	<b>23</b>
14.1 Precio del Contrato	23
14.2 Pago Anticipado	23
14.3 Solicitud de Certificados de Pago Provisionales	25
14.6 Emisión de Certificados de Pago Provisionales	25
14.7 Pagos	27
14.8 Retraso en los Pagos	27



14.9 Pago del Monto Retenido	27
14.10 Declaración de Terminación	27
14.11 Solicitud de Certificado de Pago Final	28
<b>15. TERMINACIÓN POR PARTE DEL CONTRATANTE</b>	<b>28</b>
15.2 Terminación por parte del Contratante	28
15.6 Prácticas corruptivas o fraudulentas	29
<b>16. TERMINACIÓN Y SUSPENSIÓN POR PARTE DEL CONTRATISTA</b>	<b>29</b>
16.1 Derecho del Contratista a suspender los Trabajos	29
16.4 Pago a la Terminación	29
<b>18. SEGURO</b>	<b>29</b>
<b>19. FUERZA MAYOR</b>	<b>31</b>
19.2 Notificación de Casos de Fuerza Mayor	31
19.4 Consecuencias de la Fuerza Mayor	31
19.6 Terminación Opcional, Pago y Finiquito	31
19.7 Liberación del Cumplimiento del Contrato	31
<b>20. RECLAMACIONES, CONTROVERSIAS Y ARBITRAJE</b>	<b>32</b>
<b>21. HONORARIOS PROFESIONALES</b>	<b>32</b>
<b>22. GASTOS IMPRODUCTIVOS</b>	<b>32</b>
<b>ANEXO 1 - CONDICIONES ESPECIALES DEL CONVENIO DE LA COMISIÓN PARA LA RESOLUCIÓN DE CONTROVERSIAS</b>	<b>33</b>
<b>ANEXO 2 - INSTRUCCIONES PARA LA PRESENTACIÓN DE REDETERMINACIONES PROVISORIAS Y DEFINITIVAS</b>	<b>34</b>
Planilla A	38
Planilla B	39
Planilla C	40
Planilla D	41
<b>ANEXO 3 - CONDICIONES DE MITIGACIÓN DURANTE LA CONSTRUCCIÓN</b>	<b>42</b>
<b>ANEXO 4 - PROPUESTA DE DESARROLLO SOCIAL</b>	<b>53</b>
<b>ANEXO 5 - CARTEL DE OBRA</b>	<b>64</b>
<b>ANEXO 6 - CARTEL COMPLEMENTARIO DE OBRA</b>	<b>65</b>
<b>ANEXO 7 - PLACA INSTITUCIONAL</b>	<b>66</b>

## SECCIÓN VIII. CONDICIONES ESPECIALES

### PARTE A. CONTRATA

Este CONTRATO (en adelante denominado el “Contrato”) está celebrado el ..... día del mes de ..... entre la Unidad Ejecutora Municipal Esteban Echeverría, por una parte, (en adelante denominado el “Contratante”) y, por la otra,..... (en adelante denominado la “Contratista” o “La UTE” formada por las siguientes empresas, cada una de las cuales serán responsables mancomunada y solidariamente responsable ante el Contratante por todas las obligaciones de la Contratista bajo este contrato, a saber, .....[insertar nombre] y .....[insertar nombre] (en adelante denominadas la “Contratista”).

- 1. Objeto.** El Contratante ha solicitado al Contratista la ejecución de las obras detalladas en este Contrato definidas como “Etapa III. Obras de Infraestructura Pública – Sistema de Desagüe Pluvial y Red Vial. Área San Ignacio, barrios: San Ignacio, La Morita (SW), Aguaribay, El Lucero y El Ensueño, de la localidad El Jagüel, partido de Esteban Echeverría.
- 2. Precio.** El precio de la presente contratación queda fijado en la suma de Pesos ..... (IVA incluido) (en letras y números). La moneda de pago es EL PESO de curso legal en la República Argentina.
- 3. Sistema.** La obra se ejecutará por el sistema/s ..... conforme a lo indicado en las Condiciones Especiales del presente.
- 4. Plazo de Ejecución.** El plazo de ejecución establecido para la totalidad de la obra objeto de este contrato es de ..... días a contarse a partir de la fecha del acta de iniciación de los trabajos.
- 5. Obligaciones de la Contratista.** El Contratista, habiendo declarado al Contratante que posee las aptitudes profesionales requeridas y que cuenta con el personal y los recursos técnicos necesarios, ha convenido en ejecutar las obras en los términos y condiciones estipulados en este Contrato; asimismo se obliga a tomar todas las medidas necesarias a efectos de que la Unidad de Coordinación Nacional del Programa de Mejoramiento de Barrios y/o el Banco Interamericano de Desarrollo puedan inspeccionar las obras durante su ejecución. La Contratista tendrá una única relación contractual con la Contratante, renunciando en forma expresa a cualquier pretensión de imputar responsabilidad contractual al Banco Interamericano de Desarrollo, a la Unidad de Coordinación Nacional del Programa Mejoramiento de Barrios o al Ministerio de Planificación Federal, Inversión Pública y Servicios.
- 6. Garantía.** La Contratista ha afianzado el cumplimiento de las obligaciones emergentes del presente contrato mediante .....
- 7. Representantes Técnicos.**  
El nombre del Ingeniero es.....  
El nombre del representante técnico del Contratista es .....

**8. Constitución de Domicilios.** Para todos los efectos legales, las partes constituyen los siguientes domicilios especiales, en los que tendrán validez todas las comunicaciones, notificaciones y/o intimaciones que deban practicarse;

**9. Domicilios Contractuales**

**Domicilio Contratante**

Calle y N° Sofía Santamarina 455  
Ciudad Monte Grande  
Provincia Buenos Aires  
Correo Electrónico uem.echeverria@gmail.com  
Teléfono / Fax 4367-6200

**Domicilio Contratista**

Calle y N°.....  
Ciudad .....  
Provincia .....  
Correo Electrónico .....  
Teléfono / Fax .....

**10. Documentación.** Los siguientes documentos adjuntos se considerarán parte integral del Contrato:

- Contrata
- Aclaraciones con y sin consulta a la Licitación;
- Condiciones Especiales del Contrato;
- Condiciones Generales del Contrato;
- Requisitos de las Obras (Especificaciones Técnicas Particulares y Generales);
- Oferta.

EN FE DE LO CUAL, las Partes han dispuesto que se firme este Contrato en sus nombres respectivos en la fecha antes consignada.

Por y en representación de Unidad Ejecutora Municipal Esteban Echeverría

.....  
[Representante autorizado]

Por y en representación de .....[Contratista] <sup>[1]</sup>

.....  
[Representante autorizado]

---

[1] Si el Contratista consiste en más de una firma, todas las entidades deberán figurar como signatarias.

**SECCIÓN VIII. CONDICIONES ESPECIALES**  
**PARTE B. CONDICIONES ESPECIALES DEL CONTRATO**

**1. DISPOSICIONES**

**1.1 DEFINICIONES**

**1.1.1 El Contrato**

1.1.1.1 El Contrato es: la Contrata, Aclaraciones con y sin consulta de la Licitación, las Estipulaciones Especiales del Contrato, las Estipulaciones Generales del Contrato, Formularios, la Oferta, los Pliegos de Especificaciones Técnicas de la Licitación, demás documentos de la Licitación.

**1.1.2 Partes y Personas**

1.1.2.6 Supervisor de Obras: es el profesional designado por el Ingeniero que tendrá a su cargo la supervisión y control de la calidad de los trabajos, seguimiento y evaluación de la programación y certificación de obra, el cumplimiento de las normas de higiene y seguridad del trabajo; control y aprobación de la documentación técnica que presente la empresa contratista y la verificación del cumplimiento de las obligaciones de la contratista; resolver dentro del ámbito de su competencia los problemas técnicos y administrativos que se susciten durante el desarrollo de los trabajos hasta la Recepción Definitiva de la Obra.

Inspector de Obras: es el profesional que controla y verifica la correcta ejecución de los trabajos, la provisión de materiales y equipos y la prestación de servicios contratados con la empresa Contratista que son necesarios para la ejecución de la obra y ante quien debe dirigirse la contratista para cualquier tramitación relacionada con la obra.

Ambas personas son en quienes el Ingeniero podrá delegar funciones, con autorización del Contratante, de acuerdo a lo estipulado en 3.2.

1.1.2.11 El Banco es el Banco Interamericano de Desarrollo

1.1.2.12 UEM es la Unidad Ejecutora Provincial designada para la ejecución de los proyectos a que se refiere el contrato.

UCN es la Unidad de Coordinación Nacional del Programa de Mejoramiento de Barrios, dependiente de la Subsecretaría de Desarrollo Urbano y Vivienda del Ministerio de Planificación Federal, Infraestructura y Servicios Públicos.

1.1.2.14 "Comisión Evaluadora" es la comisión designada por el Contratante a efectos de Evaluar y Calificar las ofertas y los antecedentes presentados por los oferentes, según composición especificada en la [Sección III Criterios de Evaluación y Calificación](#).

**1.1.3 Fechas, Pruebas, Plazos y Terminaciones**

1.1.3.3 El plazo de ejecución de las Obras será el especificado en la Contrata.

1.1.3.9 "Día" significa un día calendario o sea un "día corrido", salvo que se indique "días hábiles" lo que significará laborables para la administración pública y "año", 365 días.

## 1.3 COMUNICACIONES

### A. Registros y Libros de uso obligatorio en Obra

Los registros y libros de uso obligatorio en obra son:

- Actas
- Órdenes de Servicio
- Notas de Pedidos
- Mediciones
- Libro Diario

A tales efectos, el Contratista proveerá registros encuadernados en forma de bloc, con hojas foliadas, impreso según modelo que le entregará el Ingeniero.

Los libros, que deberá proveer el Contratista, serán de tapa dura y foliados, de hojas rayadas. La cantidad de hojas y de libros será indicada por el Ingeniero. La primera hoja de cada libro estará sellada e intervenida con las firmas del ingeniero o a quien éste delegue y el Representante del Contratista o a quien éste delegue, con constancia de la cantidad de folios que contiene.

Las firmas de los representantes del Contratista y del Contratante deberán ser aclaradas perfectamente mediante sello.

Los folios que no se utilicen por errores en su escritura, omisión o cualquier causa, deberán ser anulados mediante el cruzado de la zona reservada para el texto, con la palabra "ANULADO" tanto en el original como en todas las copias y archivados en el registro correspondiente. Todos los registros deberán contener la totalidad de los folios emitidos por las partes, inclusive los anulados, ordenados por su número.

### B. Registro de Actas

Este registro se destinará al asiento de las actas que se labren en cada etapa de las obras, en relación al cumplimiento por parte del Contratista de las exigencias del Contrato, desarrollo de las obras y a toda otra constancia que la inspección de obra juzgue necesario consignar.

Este registro deberá permanecer en obra, en la oficina destinada a la inspección de obra y solo será usado por ésta o por el personal del Contratante debidamente habilitado para ello.

### C. Registro de Órdenes de Servicio

En este registro se asentarán las órdenes y comunicaciones que la inspección de obra imparta al Contratista.

Sólo será usado por la inspección de obra o por el personal de la Supervisión de la UEM u otro organismo designado para esta función, siempre que esté debidamente habilitado para ello. Deberá permanecer en obra, en la oficina de la inspección de obra.

Extendida la orden de servicio por la inspección de obra, se le entregará el duplicado al representante del Contratista, quien deberá notificarse inspección de la misma firmando a tales efectos el original y todas las copias, dentro de los tres (3) días del requerimiento de la inspección de obra.

No se reconocerán otras órdenes o comunicaciones de la inspección de obra al Contratista que las efectuadas con las formalidades correspondientes, por medio del registro de órdenes de servicio habilitado a tal efecto.

En toda Orden de Servicio se consignará el término dentro del cual deberá cumplirse la misma.

- 1.3 Se aplicará al Contratista una multa del uno por mil (1 o/oo) del monto contractual actualizado por cada ocasión en que se negara a notificarse de una orden de servicio o no procediera a su cumplimiento.

#### **D. Registro de Notas de Pedido**

---

Este registro será llevado por el Contratista y en él se extenderán los pedidos, reclamos y cualquier otra comunicación que desee formalizar ante la Inspección de obra. Esta firmará conjuntamente con el Contratista, o su representante, las Notas de Pedido que se extiendan en concepto de notificación.

No se reconocerán otros pedidos, reclamos o comunicaciones del Contratista a la Inspección de obra que los efectuados con las formalidades correspondientes, por medio del Registro de Notas de Pedido habilitado a tal efecto.

#### **E. Registro de Mediciones**

---

Este registro será llevado por la Inspección de obra y se detallarán en él todas las mediciones que se practiquen en la obra, tanto para los trabajos que queden a la vista como los que deban quedar ocultos, a medida que se vayan ejecutando.

Los cómputos se acompañarán con los croquis que se estimen necesarios para su perfecta interpretación. Cada folio será firmado por la Inspección de obra y por el Representante técnico del Contratista.

Para proceder a la liquidación de los trabajos se considerarán exclusivamente los valores asentados en este registro. Los folios originales serán archivados por la Inspección de obra, el duplicado se entregará al Contratista, el triplicado acompañará a los certificados de obra y a las restantes copias se les dará el destino que indique la Inspección de obra. Este registro permanecerá en obra en la oficina de la Inspección de obra.

#### **F. Libro Diario**

---

Este libro será llevado por la Inspección de obra y permanecerá en obra, en las oficinas de la misma. Se habilitará el libro mediante las firmas del Inspector de obra y el Representante técnico del Contratista en el primer folio, donde deberá constar la identificación de la obra, número de libro diario y cantidad de folios que contiene. En este libro el Inspector de obra hará constar diariamente los siguientes datos y que refrendará con su firma:

- día, mes y año;
- estado del tiempo, indicando si impide o entorpece los trabajos cuando así corresponda, milímetros de lluvia caída si se cuenta con pluviómetro, etc.;
- movimiento de equipos;
- frentes de trabajo y ubicación;
- cantidad de operarios presentes por categoría;
- trabajos que se ejecutan en ese día;
- órdenes de servicio, actas y pedidos tramitados;
- nombres de personas que visiten o supervisen la obra;
- ingreso y egreso de materiales, equipos, máquinas, etc.;
- ensayos o pruebas realizadas;
- presencia o ausencia del Representante Técnico;
- cualquier otro dato que se considere de interés.

### 1.3 G. Significación y Alcance de las Órdenes de Servicio

---

- (a) Se considerará que toda Orden de Servicio está comprendida dentro de las estipulaciones del Contrato y que no importa modificación de lo pactado ni encomienda de trabajos adicionales, salvo cuando en ella se hiciera manifestación explícita de lo contrario.
- (b) Cuando el Contratista considere que en cualquier orden impartida se exceden los términos del Contrato, igualmente deberá notificarse de la misma, contando con un plazo de quince (15) días, a partir de esa fecha, para presentar ante la Inspección de obra, por Nota de Pedido, su reclamación fundada. La Inspección de obra deberá dar respuesta a la objeción dentro de los treinta (30) días. En caso de silencio se considerará ratificada la Orden de Servicio, debiendo proceder a su inmediato cumplimiento bajo apercibimiento de aplicación de la multa diaria que se establece en el [apartado \(f\)](#) de este mismo artículo. En igual forma deberá proceder si la Inspección de obra reitera la Orden de Servicio antes del vencimiento del plazo. Si el Contratista dejara transcurrir el plazo de quince (15) días sin realizar su presentación, caducará su derecho al reclamo aún cuando hubiera asentado la correspondiente reserva al pie de la orden, debiendo cumplir lo ordenado en ella de inmediato, sin derecho a posteriores reclamos en cualquier concepto. Si no lo hiciera, se hará pasible de la multa diaria que se establece en el [apartado \(f\)](#) de este mismo artículo.
- (c) La observación del Contratista, opuesta a cualquier Orden de Servicio no lo eximirá de la obligación de cumplirla de inmediato si ella le es reiterada o ratificada. En caso de incumplimiento se hará pasible de la misma multa diaria que se establece en el [apartado \(f\)](#). Esta obligación no coarta el derecho del Contratista de efectuar las reclamaciones pertinentes ni de percibir las compensaciones del caso, si probare que las exigencias impuestas en la orden exceden las obligaciones del Contrato.
- (d) Cualquier discrepancia que surja respecto de una orden de servicio, será resuelta, en primera instancia, por el Ingeniero. Si este reiterara o ratificara la orden, la misma deberá ser cumplida en los términos del [apartado \(c\)](#) aplicándose la multa prevista en caso de incumplimiento.
- (e) El Contratista no podrá, por sí, suspender total o parcialmente los trabajos alegando discrepancias con una Orden de Servicio emitida por la Inspección de obra. Si así lo hiciera se hará pasible de la aplicación de una multa de cinco décimos por mil (0,5 o/oo) del monto contractual actualizado, por cada día de paralización de los trabajos. No se aplicará la multa por incumplimiento de Orden de Servicio mientras dure la aplicación de multa por paralización de obras. Las paralizaciones de obras producidas en estas circunstancias serán computadas como parte del plazo de interrupción de trabajos, considerado entre las causales de rescisión del contrato por causa del contratista
- (f) Se establece una multa de un décimo por mil (0,1 o/oo) del monto contractual actualizado por cada día de atraso en el cumplimiento de una Orden de Servicio, a contar desde la fecha de su notificación. Los atrasos se computarán en días corridos.

### H. Documentos que el Contratista debe guardar en la obra

---

El Contratista conservará en la obra una copia ordenada y completa de los documentos del contrato, a efectos de facilitar el debido contralor o Inspección de obra de los trabajos que se ejecuten.

### J.

---

Todas las comunicaciones deberán ser por escrito y entregadas personalmente con acuse de recibo, enviadas por correo o con servicio de encomienda especial, no aceptándose ninguna comunicación por sistemas de transmisión electrónica de datos.

#### 1.4 LEY E IDIOMA

El presente Contrato se regirá por la legislación que resulta de aplicación en la jurisdicción del Contratante. Cuando deban resolverse aspectos no contemplados en el mismo, serán de aplicación las normas supletorias del derecho local del Contratante, siempre que no se opongan a lo establecido en el Contrato de Préstamo 2662/12 OC-AR.

Asimismo, los oferentes deberán aceptar la jurisdicción judicial que corresponda al Contratante y por ser éste persona de derecho público también aceptar la jurisdicción contenciosa administrativa de la Provincia de Buenos Aires.

Todas las construcciones, instalaciones y obras en general que se ejecuten en el ámbito del partido de Esteban Echeverría deberán ajustarse a lo normado por la Ley Provincial N° 6021 de Obras Públicas y su Decreto Reglamentario N° 5.488/59.

#### 1.5 ORDEN DE PRIORIDAD DE LOS DOCUMENTOS

Se reemplaza lo indicado en la [Sección VII](#) por:

- Contrata
- Aclaraciones con y sin consulta
- Condiciones Especiales del Contrato
- Condiciones Generales del Contrato
- Requisitos de las Obras (Especificaciones Técnicas Particulares y Generales)
- Oferta

En caso de divergencia sobre la interpretación de los aspectos administrativos y legales, el orden de prelación será el mismo en el que aparecen ordenados los documentos en el listado precedente.

En caso de divergencia sobre la interpretación de aspectos ingenieriles, planos de detalle sobre los generales, dimensiones acotadas o escritas sobre las representadas a escala, notas y observaciones escritas en planos y planillas sobre lo representado o escrito en las mismas, lo escrito en pliegos sobre lo escrito en cómputos y ambos sobre lo representado en planos. Las aclaraciones y comunicaciones de orden técnico efectuadas por el contratante tendrán prelación sobre toda la anterior documentación mencionada en este párrafo.

#### 1.6 CONVENIO

No aplica lo indicado en la [Sección VII](#).

El Contrato será suscripto por el Adjudicatario y un representante autorizado del Contratante, dentro de los cinco (5) días hábiles administrativos de la fecha de la presentación, por parte del Adjudicatario, de las garantías y seguros requeridos.

Toda la Documentación del Contrato deberá ser firmada por las partes en el Acto de suscripción y el Contratante entregará a la empresa Contratista, sin cargo, un ejemplar firmado del Contrato y dos (2) copias de la totalidad de la documentación que integra el Contrato.

El Contratista procederá al pago del sellado de ley que pudiera corresponder al Contrato en la jurisdicción del Contratante, debiendo presentar a este último la constancia de tal pago, para la prosecución del trámite administrativo.

Si dentro del plazo de treinta (30) días hábiles administrativos contados a partir de la fecha de notificación de la Adjudicación, el Adjudicatario no estuviere en condiciones de suscribir el Contrato, no concurriere al Acto de suscripción del mismo o no aceptara suscribirlo, el Comitente podrá revocar la Adjudicación sin intimación previa al Adjudicatario, proceder a la inmediata ejecución de la Garantía de Mantenimiento de la Oferta e iniciar el proceso de evaluación de la segunda Oferta de Menor Precio en el orden de mérito.



Esta decisión del Comitente no otorgará derecho a la empresa Adjudicataria a realizar ningún tipo de reclamo a la Administración como producto de esa circunstancia.

## **1.7 CESIÓN**

Se complementa con:

El Contratista no podrá ceder ni transferir el contrato celebrado con el Contratante, en todo o en parte, a otra persona física o jurídica, ni asociarse para su cumplimiento, sin autorización expresa del Contratante con la aprobación de la UCN o el Banco según corresponda.

En ningún caso se aceptarán cesiones o transferencias de contratos en los que el cedente haya ejecutado menos del 30% del monto del contrato, ajustado a la fecha de la solicitud.

El incumplimiento de lo estipulado en este artículo, otorgará derecho al Contratante para rescindir unilateralmente el contrato y ejecutar la garantía correspondiente, en consulta con la UCN o el Banco según corresponda.

La cesión del contrato solo se podrá realizar luego de la intervención de los Organismos de Asesoramiento y Control de la Provincia de Buenos Aires.

## **1.9 DEMORAS DE LOS PLANOS O INSTRUCCIONES**

El [párrafo \(b\)](#) indicado en la [Sección VII](#) No aplica.

## **1.13 CUMPLIMIENTO DE LA LEGISLACIÓN**

### **A. Legislación Argentina**

Durante la vigencia del contrato, el Contratista y su personal, permanente o no, argentinos o extranjeros, deberán someterse a las leyes, decretos y normas legales de cualquier tipo, de jurisdicción nacional, provincial o municipal, según corresponda, existentes en la República Argentina.

Este acatamiento se extenderá a la Ley de Obras Públicas de la Provincia de Buenos Aires N° 6021, reglamentaciones y ordenanzas de cualquier actividad legalmente constituida en la Argentina, que de alguna manera tuvieran que ver con el objeto del contrato.

### **B. Cumplimiento de la legislación laboral y previsional**

El Contratista estará obligado a cumplir con todas las disposiciones de la legislación vigente en la República Argentina en materia laboral y previsional así como las que establezcan las convenciones de trabajo, entendiéndose que todas las erogaciones que ello le ocasione están incluidas en su oferta. Deberá exhibir, cuando el Inspector de obra lo requiera, todos los documentos necesarios a fin de acreditar su cumplimiento.

El Contratista no podrá abonar a sus obreros salarios inferiores a los establecidos por los convenios laborales vigentes debiendo entenderse que los mismos se liquidarán por la jornada legal de trabajo.

Se suspenderá la tramitación y pago de los certificados de obra si el Contratista no hubiere ingresado los aportes jubilatorios a la entidad previsional que corresponda, por el mes anterior al del certificado, o si no mantuviere al día el pago del personal afectado a la obra, perdiendo derecho al reclamo de intereses por la demora, durante ese período.

A tal efecto el Inspector de obra hará constar en la tramitación interna del certificado el monto de las sumas que se deben ingresar por tales conceptos, para lo cual dentro de las cuarenta y ocho (48) horas del cierre de quincena el Contratista presentará copia fiel (por duplicado) de las planillas que figuran en el Libro de Jornales rubricado según la legislación laboral en vigencia y que fueron utilizados para asentar las constancias de pago al personal.

La orden de pago relativa al certificado se hará efectiva contra entrega de una fotocopia de las boletas de pago correspondientes, en la que el Contratista hará constar de que el mismo corresponde al pago de los aportes previsionales del personal de la obra y por el mes de que se trata. El incumplimiento o las infracciones a las leyes laborales y previsionales será puesto en conocimiento de las autoridades competentes por intermedio del Contratante.

1.13

### **C. Seguridad e higiene y accidentes de trabajo**

El Contratista está obligado a dar cumplimiento a todas las disposiciones emergentes a Accidentes de Trabajo y de Seguridad e Higiene vigentes a la fecha de licitación y a todas aquellas otras disposiciones que sobre el particular se dicten en el futuro. Asimismo será responsable de cualquier accidente que ocurra a su personal, haciendo suyas las obligaciones que de ella deriven, de acuerdo a lo que establece la legislación citada.

### **D. Leyes de Compre Provincial**

Para la presente licitación quedarán excluidas la aplicación de leyes de preferencia y/o compre provincial aplicables tanto a productos, proveedores y/o empresas toda vez que las obras están financiadas parcialmente por el Banco Interamericano de Desarrollo y en consecuencia se regirán por las condiciones del Contrato de Préstamo BID N°2662/12 OC-AR el cual podrá ser consultado por los oferentes en la sede del **Programa Mejoramiento de Barrios III** de la calle Matheu 2665 en la localidad El Jagüel.

### **E. Derechos y obligaciones del Contratista con respecto a las empresas prestadoras de los servicios públicos.**

En las obras a construir en la vía pública, el Contratista deberá efectuar, con la adecuada antelación, las gestiones pertinentes ante las empresas de gas, transporte, electricidad, teléfonos, etc, para que estas modifiquen o remuevan las instalaciones que obstaculicen la realización de las obras, quedando a su cargo los trámites respectivos.

En caso de que debieran abonarse a dichas empresas los trabajos de modificación o remoción a efectuar, su importe será abonado por el Contratista pero le será reconocido por el Contratante en el primer certificado que se emita, a partir de los treinta (30) días de presentada la constancia pertinente, siempre que dichos trabajos estuvieran previstos en los [Documentos de Licitación](#) o, en su defecto, fueren considerados por la Inspección de obra como indispensables para la ejecución de las obras.

En igual forma y con el mismo criterio se procederá cuando las instalaciones que se juzgare necesario remover fuesen de pertenencia del Contratante.

Los entorpecimientos o atrasos de obra que pudieren producirse por la demora del Contratista en solicitar la iniciación de las gestiones mencionadas o la posterior demora del trámite que le sea imputable, no serán tenidos en cuenta como causal para el otorgamiento de prórroga de plazo.

Las instalaciones y obras subterráneas que quedaren al descubierto al practicar las excavaciones, deberán ser conservadas con todo esmero por el Contratista, quien será el único responsable de los deterioros que por cualquier causa en ellos se produjeran, corriendo por su cuenta el pago de las reparaciones que por este motivo debieran ejecutarse.

Igual temperamento deberá adoptarse para cualquier otra instalación o estructura que pudiese ser afectada por el desarrollo de los trabajos.

#### **F. Obras a realizar en jurisdicción de reparticiones públicas**

Para las obras a construir en terrenos que estén bajo la jurisdicción de reparticiones públicas nacionales, provinciales o municipales, tales como: cruces de vías férreas, rutas camineras, canales, ocupación de calzada, etc., el Contratista deberá efectuar las gestiones del permiso para llevar a cabo las obras ante las empresas respectivas, abonando los derechos que correspondan.

<sup>1.13</sup> Los entorpecimientos o atrasos de obra que se produzcan por la demora del Contratista en solicitar la iniciación de las gestiones mencionadas no serán tenidos en cuenta como causal para el otorgamiento de prórroga de plazo.

En caso de tratarse de yacimientos arqueológicos o lugares que sean motivo de preservación, el Contratista deberá ajustar sus trabajos a las disposiciones vigentes y aceptar el control de los Organismos encargados de dicha preservación.

#### **G. Leyes Ambientales**

El contratista se obliga a cumplimentar todas las disposiciones contractuales y las normas legales Nacionales, Provinciales y Municipales relativas a la protección ambiental durante toda la ejecución de la Obra.

### **1.14 RESPONSABILIDAD CONJUNTA Y SOLIDARIA**

#### **UTE**

La integración de Uniones Transitorias de Empresas (UTE), en sus contratos de formación no podrán contener cláusulas que se contrapongan a la legislación provincial o a las estipulaciones del presente Pliego y a su normativa supletoria (Ley de Obras Públicas de la Provincia de Buenos Aires). No se aceptarán cambios en la integración de una UTE antes de la firma del contrato y con posterioridad a la adjudicación. El cambio en la composición de la UTE durante la ejecución del contrato en principio no está contemplado y solo se podrá aprobar si existe la conformidad previa de la UCN y el BID.

## **2. EL CONTRATANTE**

### **2.1 DERECHO DE ACCESO AL LUGAR DE LAS OBRAS**

Queda suprimido [Párrafo \(b\)](#) de la [Sección VII](#).

### **2.4 ARREGLOS FINANCIEROS DEL CONTRATANTE**

No será de aplicación lo dispuesto en el [punto 2.4](#) de la [Sección VII](#) del Pliego de Condiciones Generales.

### **2.5 RECLAMACIONES DEL CONTRATANTE**

El Contratante podrá realizar la notificación a que se refiere esta Cláusula cualquier momento durante la vigencia del Contrato incluido el período de Garantía.

## **3. EL INGENIERO O GERENTE DE OBRA**

### **3.1 OBLIGACIONES Y FACULTADES DEL INGENIERO**

Quien represente legalmente al Contratante podrá asumir las funciones del Ingeniero, en cuyo caso mantendrá las facultades de suscribir y/o modificar el Contrato, establecer Prórrogas y Costos Adicionales, previa no objeción de UCN, cuando corresponda.

El personal del Ingeniero incluirá a los profesionales del perfil necesario, según el tipo de obras contratadas.

Cualquier decisión que tome el Ingeniero que implique aumento o prórroga de plazo del Contrato, aumento o disminución del monto, cambio o modificaciones y ajustes al Plan de Trabajo, deberá contar con la No Objeción del Contratante y/o la UCN según corresponda.

### **3.2 DELEGACIÓN POR EL INGENIERO**

Para resolver respecto de cualquier asunto de conformidad con la [Subcláusula 3.5 Decisiones](#), el Ingeniero deberá contar con la previa No Objeción del Contratante, la UCN y/o BID según corresponda, no pudiendo delegar estas facultades.

**3.2.1** El Ingeniero podrá delegar la verificación de la correcta provisión de materiales y equipos, la ejecución de trabajos y prestación de los servicios contratados con el Contratista en la Supervisión de Obra de la UEM y/o Inspección de obra.

El Inspector de obra designado será el representante del Ingeniero en las obras. Ante él deberá reclamar el Contratista por las indicaciones de la Inspección de obra, así como presentar pedidos o reclamos de cualquier naturaleza, relacionados con la obra.

El Inspector de obra tendrá, en cualquier momento, libre acceso a los obradores, depósitos y oficinas del Contratista en la obra, a los efectos de supervisar los trabajos efectuados y en ejecución, materiales, maquinarias y demás elementos afectados al desarrollo de la obra.

El Contratista suministrará los informes que le requiera la Inspección de obra sobre clase y calidad de materiales empleados o acopiados, progreso, desarrollo y ejecución de trabajos realizados o sobre los que encuentre defectuosos, como así también respecto de materiales que no respondan a lo especificado en la documentación contractual.

El Contratista y su personal cumplirán las instrucciones y órdenes impartidas por la Inspección de Obra. La inobservancia de esta obligación o actos de cualquier índole que perturben la marcha de las obras, harán pasible al responsable de su inmediata expulsión del área de la misma.

La Inspección de obra posee facultades para rechazar o aprobar trabajos, materiales y para ordenar la demolición y reconstrucción de lo rechazado.

El Ingeniero, los funcionarios de la UEM, la UCN y el BID debidamente autorizados, tendrán las mismas atribuciones que la Inspección de Obra de la UEM, para acceder a la Obra, los depósitos y oficinas y efectuar pedido de informes.

### **3.4 REEMPLAZO DEL INGENIERO**

No resulta de aplicación lo indicado en la [Sección VII](#) del Pliego de Condiciones Generales.

**3.4.1** El Contratante deberá notificar al Contratista, en caso de reemplazar al Ingeniero y/o cualquiera de sus asistentes.

### **3.5 DECISIONES**

En caso de que la complejidad del tema lo amerite, el Ingeniero podrá ampliar el plazo indicado para acordar o resolver el asunto planteado.

#### 4. EL CONTRATISTA

##### 4.3 REPRESENTANTE DEL CONTRATISTA

Es el profesional con incumbencias y título habilitante expedido o revalidado en la República Argentina, debidamente inscripto en el Colegio Profesional pertinente en forma previa a la firma del contrato de obra y tener vigente la matrícula respectiva, que designe la empresa contratista con la aprobación previa del comitente, con amplios poderes para tratar y resolver todos los aspectos técnicos referentes a la ejecución de la obra y del contrato.

El Contratista no podrá discutir la eficacia o validez de los actos ejecutados por su Representante Técnico ante la Inspección de Obra, sin perjuicio de las acciones que contra este último pudiera ejecutar. La actuación del Representante Técnico también obliga al Contratista en lo atinente a las consecuencias económicas y contractuales derivadas de la vinculación jurídica con el Contratante.

A los efectos contractuales se entenderá que, por su sola designación, el Representante Técnico está autorizado para suscribir fojas de medición. Las Modificaciones de Obra, Análisis de Precios y en general toda presentación de carácter técnico, deberá ser firmada por dicho Representante.

La ausencia injustificada en la obra del Contratista o de su Representante Técnico, podrá hacer pasible al primero de la aplicación de una multa de hasta un décimo por mil (0,1 o/oo) del monto contractual actualizado por cada día de ausencia.

El Contratante podrá ordenar al Contratista el reemplazo del Representante Técnico invocando, a su exclusivo juicio, causas justificadas de incompetencia o falta de conducta profesional acorde con sus responsabilidades técnicas. El reemplazante deberá cumplir las condiciones impuestas originalmente para el cargo y contar con la aceptación expresa del Contratante. Deberá asumir sus funciones en el término de cinco (5) días contados desde la emisión de la orden de reemplazo.

Asimismo en caso de reemplazo o sustitución del Representante por parte del Contratista el consentimiento previo del Ingeniero rige exclusivamente para la figura del Representante Técnico.

##### 4.6 COOPERACIÓN

[Subcláusula \(a\)](#): No aplica lo indicado en la [Sección VII](#).

##### 4.7 TRAZADO

El Contratista debe verificar la precisión de los datos de todos los documentos de Licitación previo a la ejecución de las obras, e informar al Ingeniero cualquier modificación que importe un cambio sustancial a las mismas.

##### 4.8 PROCEDIMIENTOS DE SEGURIDAD

- (f) Cumplimentar además de lo indicado precedentemente con las [Condiciones de Mitigación durante la Construcción](#) que se indican en el [Anexo 3](#).
- (g) Cumplimentar además de lo indicado precedentemente con las Recomendaciones a considerar durante la Ejecución de la Obra extraídas de la [Propuesta de Desarrollo Social \(PDS\)](#) que se indica en el [Anexo 4](#).

#### **4.18 PROTECCIÓN DEL MEDIO AMBIENTE**

Además de lo indicado precedentemente cumplirá con las [Condiciones de Mitigación durante la Construcción](#) que se indican en el [Anexo 3](#).

#### **4.21 INFORMES DE AVANCE**

Los informes contendrán la totalidad de los puntos detallados en la Sub-cláusula 4.21 de la Sección VII Condiciones Generales del presente pliego y deberá agregar a dicha documentación, los planos rubricados por el Representante Técnico de la Contratista, de replanteo y de planialtimetría que sean solicitados por la Inspección como paso previo a la ejecución de los rubros de obra que requieran de estas tareas previas a su inicio.

#### **4.23 OPERACIONES DEL CONTRATISTA EN EL LUGAR DE LAS OBRAS**

Además de lo indicado se agrega lo siguiente:

##### **4.23.1 Responsabilidad por infracciones**

El Contratista y su personal deberán cumplir estrictamente disposiciones, ordenanzas, reglamentos provinciales, municipales o de otro tipo, vigentes en el lugar de ejecución de las obras. Será por cuenta del Contratista el pago de multas y resarcimiento de perjuicios e intereses, si cometiera cualquier infracción a dichas disposiciones, ordenanzas o reglamentos.

##### **4.23.2 Legislación Argentina**

Durante la vigencia del contrato, el Contratista y su personal, permanente o no, argentinos o extranjeros, deberán someterse a las leyes, decretos y normas legales de cualquier tipo, de jurisdicción nacional, provincial o municipal, según corresponda, existentes en la República Argentina.

Este acatamiento se extenderá a la Ley de Obras Públicas de la Provincia de Buenos Aires N° 6021, reglamentaciones y ordenanzas de cualquier actividad legalmente constituida en la Argentina, que de alguna manera tuvieran que ver con el objeto del contrato.

### **5.SUBCONTRATISTAS DESIGNADOS**

#### **5.3 PAGOS A SUBCONTRATISTAS DESIGNADOS**

No aplica lo indicado en la [Sección VII](#).

#### **5.4 COMPROBANTES DE PAGO**

No aplica lo indicado en la [Sección VII](#).

### **6. PERSONAL Y MANO DE OBRA**

#### **6.7 SALUD Y SEGURIDAD**

La obligación de provisión de personal médico, servicios de enfermería y primeros auxilios, podrá ser cubierta por el Contratista mediante la contratación de un servicio externo radicado en el lugar de las obras, aprobado por el Ingeniero.

Las obligaciones del Contratista respecto de la prevención del VIH/SIDA, se limitarán a la participación de todo su personal en el Programa de prevención del VIH/SIDA que implemente el Equipo de Campo que realiza el acompañamiento de la obra.

#### **6.13 SUMINISTRO DE ALIMENTOS**

No aplica lo indicado en la [Sección VII](#).

## 7. EQUIPOS, MATERIALES Y MANO DE OBRA

### 7.4 PRUEBAS

El Contratista deberá afrontar a su costo, todas las pruebas necesarias para demostrar que las obras que ejecutó en arreglo al contrato, se realizaron en forma correcta en un todo de acuerdo a las especificaciones técnicas y las reglas del arte.

Estará a cargo del Ingeniero, la definición del lugar y el momento de realización de las pruebas a efectuarse.

## 8. INICIO, DEMORAS Y SUSPENSIÓN

### 8.1 INICIO DE LAS OBRAS

(d) No aplica lo indicado en la [Sección VII](#).

#### 8.1.1 Ejecución de la Obra por el Contratista

El Contratista ejecutará los trabajos de tal forma que respondan fielmente a la documentación contractual, aunque en dicha documentación no se mencionen todos los detalles necesarios al efecto y sin que por ello tenga derecho al cobro de adicional alguno.

El Contratista tendrá a su cargo la provisión, transporte y colocación en obra de todos los materiales, como así también de la mano de obra y todo el personal necesario para la realización correcta y completa de la obra contratada, empleo a su costo de todos los implementos, planteles y equipos para la ejecución de los trabajos y mantenimiento de los servicios necesarios para la ejecución de obras, disposición del material sobrante de las remociones, excavaciones, rellenos y cualquier otra provisión, trabajo o servicio detallados en la documentación contractual o que sin estar expresamente indicado en la misma, sea necesario para que las obras queden total y correctamente terminadas, de acuerdo a su fin y a las reglas del arte de construir.

Los [Documentos de la Licitación](#) podrán indicar la obligatoriedad de montaje de materiales o equipos provistos por terceros.

#### 8.1.2 Inicio de Obra

El Contratista no podrá iniciar los trabajos sin expresa autorización u orden escrita emanada del Contratante.

El Contratante impartirá la orden de iniciación de los trabajos dentro del plazo de treinta (30) días a partir de la fecha de la firma del contrato.

La no emisión de esta orden en el plazo estipulado, sin que mediara causa debidamente justificada, otorgará derecho al Contratista a rescindir el contrato.

El plazo para iniciar la obra no será superior a treinta (30) días contados desde la notificación de la orden de iniciación.

Se dejará constancia de la iniciación de los trabajos labrándose el acta respectiva. Cuando la tarea de replanteo represente la iniciación formal de la obra y así figure en el Plan de Trabajos aprobado, el acta de replanteo podrá cumplir la función de iniciación de los trabajos, debiendo dejarse en ella expresa constancia de este carácter.

#### 8.1.3 Cartel de Obra

El Contratista deberá colocar dos (2) carteles de Obra, cuyo texto y tamaño se indican en el [Anexo 5](#) y un (1) cartel complementario de acuerdo al [Anexo 6](#).

#### 8.1.4 Replanteo de la Obra

El Contratista efectuará el replanteo planialtimétrico de la Obra sobre la base a los planos del proyecto y establecerá puntos fijos de amojonamiento y nivel.

Para dicho trabajo deberá tener en cuenta la presencia de instalaciones subterráneas que pudieran ser afectadas por la ejecución de las obras, o entorpecer la ejecución de las mismas, para lo cual recabará del o los organismos que correspondan la documentación técnica que sea necesaria para determinar la correcta ubicación de las mencionadas instalaciones.

La fecha y hora de iniciación de las operaciones de replanteo serán notificadas por la Inspección de obra al Contratista. El suministro de los elementos necesarios y los gastos que se originen en las operaciones de replanteo, así como los provenientes del empleo de aparatos, enseres, personal obrero, etc., serán por cuenta del Contratista. El Contratista estará obligado, cuando corresponda, a solicitar de la autoridad local competente, la alineación y niveles correspondientes.

El replanteo podrá ser total o parcial. En aquellos casos en que el replanteo haya sido establecido en el Plan de Trabajos aprobado como iniciación de la obra, la fecha del acta inicial del mismo será la única válida a efectos de computar el plazo contractual.

De cada operación de replanteo se labrará un acta, que será firmada por la Inspección de obra, la Supervisión de la UEM, el Ingeniero y el Contratista y se confeccionará el correspondiente plano de acuerdo con las instrucciones que para su ejecución y aprobación establezca la primera.

La negativa injustificada del Contratista a realizar el replanteo total o parcial o su no concurrencia para iniciarlo en la fecha y hora fijados por la Inspección de obra dará lugar a:

- (a) en aquellas obras en que el replanteo sea la tarea que determine la iniciación formal de la obra, vencido el plazo estipulado por 8.1.2 del presente Pliego, sin que quede acreditada causa inevitable que justifique la demora, el Contratante podrá optar por el derecho a rescisión que le acuerda el 15.2 del presente Pliego. De no optarse por la rescisión se aplicará únicamente la multa diaria por mora en la iniciación de los trabajos de cinco décimos por mil (0.5%/oo) del monto contractual actualizado por cada día de demora, y se procederá de inmediato al replanteo de oficio, según se establece en el inciso (d) del presente artículo;
- (b) en aquellas obras en la que el replanteo total o parcial no sea la tarea que determine la iniciación formal de la obra y esta cuenta ya con Acta de Iniciación, la no ejecución del replanteo representará la interrupción de la totalidad de los trabajos previstos en el plan respectivo. Los plazos para que el Contratante pueda optar por la rescisión del contrato por causa del Contratista, comenzarán a computarse a partir de la fecha notificada al Contratista para iniciar el replanteo.

Vencidos dichos plazos, de no optarse por la rescisión, se aplicará la multa diaria que establece el inciso (c) del presente artículo, computada a partir de la fecha fijada por la Inspección de obra o en su defecto, por el Plan de Trabajos, para la iniciación del replanteo y se procederá de inmediato al replanteo de oficio estipulado en el inciso (d);



- (c) la negativa del Contratista a realizar cualquier replanteo total o parcial (salvo el estipulado en el [punto \(a\)](#) de este artículo) o su no concurrencia para iniciarlo en la fecha y hora fijados por el Contratante dará lugar a la aplicación de una multa por cada día de atraso equivalente a un décimo por mil (0,1 o/oo) del monto contractual actualizado, salvo que medie causa inevitable debidamente justificada. De persistir la demora por mas de treinta (30) días, el Contratante podrá optar por suspender la aplicación de la multa y realizar de oficio el replanteo correspondiente;
- (d) el replanteo de oficio mencionado en los [puntos \(a\), \(b\) y \(c\)](#) de este artículo, será realizado por el Contratante o contratado por este con terceros, debitando al Contratista los costos emergentes, a cuyos efectos, así como a los de la percepción de las multas, podrá afectarse la garantía de contrato. El monto afectado deber ser repuesto por el Contratista dentro del plazo que estipule el Contratante. Los resultados del replanteo, en este caso, le serán notificados formalmente al Contratista, teniéndose por prestada su conformidad con el trabajo realizado por el Contratante, no admitiéndose sobre el particular reclamo de ninguna naturaleza que pudiera interponerse posteriormente.

#### 8.1.5 **Medidas de Mitigación**

Las Condiciones de Mitigación durante la Construcción estarán estipuladas en el [Anexo 3](#) donde se definirá el método de control.

#### 8.1.6 **Oficinas**

El Contratista suministrará por su cuenta el local o locales con su mobiliario, para instalar las oficinas de la Inspección de Obra.

Las oficinas estarán dotadas de alumbrado eléctrico, agua y cloacas, cuando ello sea posible, y el Contratista las mantendrá en perfecto estado de higiene.

El Contratista proveerá -para uso del Equipo de Campo- servicio telefónico con su correspondiente teléfono (de línea o telefonía móvil), y servicio de internet. El Contratista proveerá el servicio de DDN con acceso como mínimo a la UEM y la UCN. En caso de optarse por telefonía móvil se proveerá un mínimo de dos (2) equipos garantizando un abono suficiente para el consumo requerido por el Equipo de Campo. Asimismo, se suministrará servicio de internet, por ADSL, cable, fibra óptica, sistema satelital u otro, que no anule o cancele el servicio de telefonía por su uso simultáneo.

El Contratista adoptará todas las disposiciones necesarias para que se puedan supervisar las obras sin riesgo o peligros y pondrá a disposición de la Inspección de obra, en perfecto estado, los instrumentos necesarios para efectuar los replanteos, mediciones, relevamientos y verificaciones que motive la ejecución de las obras, todas las veces que esta lo solicite.

#### 8.1.7 **Mobiliario**

Dentro de los diez (10) días de la firma del Acta de Inicio, el Contratista proveerá sin cargo una oficina dentro del barrio destinada al uso exclusivo de la Inspección de Obra, incluyendo a los responsables de los acompañamientos social y ambiental.

La misma tendrá una superficie mínima de 40 m<sup>2</sup> garantizará condiciones de confort tanto en verano como invierno y estará dotada de todos los servicios necesarios (agua, luz, baño, etc.) y del mobiliario y equipamiento técnico para el normal desarrollo de las tareas propias de la Inspección, Equipo de Campo y Supervisión de la Obra durante su asistencia a la obra. Podrá estar conformada por una o más casillas transportables, de construcción robusta e integral, con piso incluido, que permita su rápido transporte o relocalización sin trabajo de armado.

El Contratista proveerá además:

Dos (2) computadoras (completas) que deberá cumplir con las siguientes especificaciones técnicas.

**Especificaciones técnicas requeridas:**

- Micro Procesador Intel Core I3 3220 Ivy Bridge (3,3 GHz)
- Memoria RAM DDR2 PC2 de 2 Gb o Velocidad 800 MHz r
- Disco rígido Western Digital de 1 TB Sata 3 o simil – 16 Mb Buffer
- Gabinete ATX F/Pentium Core 2 Duo o superior
- Placa de video Intel Graphics Media Acelerador 3100
- Placa de sonido Audio digital integrado
- Placa de red Ethernet/IEEE 802.3 (drives)
- Unidad DVD + R/RW SONY Serial ATA 150 Mbs
- Unidad CD/RW 48X32X48X
- 3 Unidades estr. Pen Drive (por PC) con capacidad de 8 Gb
- Monitor de 19" extrachato HP o simil cuadrado
- Teclado expandido esp. 101 teclas
- Mouse Genius Optico Ps2
- Puertos potenciados
- 4 Puertos USB frontales habilitados, Lector de Targetas de Memoria Frontal
- Puertos y conectores de E/S traseros – 6 puertos USB, 1 puerto serial opcional, 1 puerto paralelo, 2 PS/2, 1 RJ 45, 1 VGA, E/S de audio.

Dos (2) impresoras HP 8600 o simil de carro ancho.

Insumos: cartuchos de tinta y papel, en cantidad necesaria para la confección e impresión de informes del Equipo de Campo y documentación original que se requiera para el desarrollo de las actividades con los beneficiarios.

Los equipos deberán ser nuevos, estar instalados y en perfecto estado, Se deberá garantizar su funcionamiento durante todo el periodo hasta la entrega definitiva, y su reemplazo de manera inmediata ante roturas, robos u otros imprevistos.

El Contratista conjuntamente con el equipamiento indicado en este artículo proveerá de una cámara fotográfica digital que cumpla con las siguientes especificaciones técnicas.

#### 8.1.7 **Especificaciones técnicas requeridas:**

- Compacta
  - Pantalla LCD
  - Optical zoom: a partir de 10X
  - Digital zoom: a partir de 4X
  - Gran angular: a partir de 25mm
  - Zoom inteligente
  - Memoria interna
  - Ranura para tarjetas SD/SDHC
  - Resolución mínima 10 megapixels
  - Panorámica de barrido
  - Modo para evitar el movimiento desenfocado
  - GPS y brújula
  - Steadyshot óptico y alta sensibilidad ISO
  - Modo automático inteligente
  - Face Detection
- 
- Grabación de película en alta definición con sonido estéreo
  - Salida HD: para ver vídeos y fotos en televisores de alta definición
  - Modo ahorro energía
  - Iluminador AF
  - Estabilización de Imagen

#### **Reproducción / Edición**

- Reproducción HD
- Reproducción slide show
- Tarjeta de memoria SD/SDHC (clase 4 o superior para películas)

#### **Hardware**

Micrófonos/Parlantes

#### **Entrada y salida**

- Terminal multiuso
- Salida audio/video: multi-use connector
- Salida HD
- USB de alta velocidad

#### **Accesorios**

- Tarjeta de memoria digital mayor a 8GB
- Adaptador. Cable de alimentación
- Cable de componente, Cable AV, Múltiple
- Cable USB
- Software de edición
- 2 baterías recargables
- Estuche contenedor
- Trípode universal, liviano (caucho, plástico y acero), todo terreno, que soporte hasta 300 grs.

A la recepción Definitiva de las obras, la cámara fotográfica quedará en posesión del Comitente a fin de su entrega a la Organización Barrial que se determine.

Las instalaciones y el equipamiento descrito serán sometidas a la aprobación del Ingeniero.

La/s oficina/s se ubicará/n de acuerdo a la planificación del obrador aprobada por el Ingeniero, debiendo prever el Contratista los posibles traslados durante el período de duración de la Obra de ser esto necesario.

8.1.7 A la Recepción Definitiva de la Obra, el Contratante reintegrará al Contratista la/s oficina/s, su mobiliario y equipamiento técnico. No así el equipo de computación, que pasará a integrar el equipamiento comunitario ubicándose en el Salón de Usos Múltiples. Si existiera más de una computadora, impresora o cámara digital, el destino de las mismas será el mismo.

El incumplimiento en la entrega de las comodidades para la Inspección de Obra en el plazo indicado hará pasible al Contratista de la aplicación de las multas, así como también los gastos que demande al Contratante el alquiler con cargo al Contratista de los elementos equivalentes no provistos, hasta su efectiva entrega.

#### 8.1.8 **Movilidad**

El Contratista deberá poner a disposición un (1) vehículo utilitario a disposición de la Coordinación Ejecutiva, Equipo de Campo y Supervisión de Obras, y un (1) vehículo utilitario a disposición de la Subsecretaría de Desarrollo Urbano y Vivienda, dentro de los 10 (diez) días de notificada la orden de iniciación de las Obras, con una antigüedad menor a dos años, en perfecto estado de funcionamiento, doble cabina, cuatro puertas, el mismo deberá tener en un lugar visible el logotipo que identifica el Programa.

El Contratista se compromete a:

1. Realizar las tareas de mantenimiento que demanden los vehículos para su correcto funcionamiento y el de todos sus componentes y accesorios.
2. Renovar las cubiertas cada 40.000 km.
3. Mantener los vehículos asegurados contra todo riesgo.
4. Proveer el combustible necesario para el normal funcionamiento.
5. Los vehículos estarán en poder del Contratante hasta la Recepción Definitiva de la Obra, en cuya oportunidad será devuelto al Contratista en el estado en que se encuentre.
6. El incumplimiento en la entrega de los vehículos en el plazo indicado hará pasible al Contratista de la aplicación de las multas previstas, así como también el cargo de los gastos que demande al Contratante el alquiler de la movilidad equivalente a la solicitada hasta su efectiva entrega.

### 8.3 PROGRAMA

Los plazos indicados en esta Subcláusula (28 días) para el Contratista y (21 días) para el ingeniero No aplican. El Programa fue presentado en la oportunidad indicada en la [Sección II Datos de la Licitación, 40.3](#).

El contenido restante de esta Subcláusula será de Aplicación.

### 8.7 INDEMNIZACIÓN POR DEMORA

No aplica lo indicado en la [Sección VII](#). Se reemplaza por :

En caso de que el Contratista incurriera en las faltas que se mencionan a continuación, será pasible de las siguientes multas:

8.7 (a) Incumplimiento del plan de trabajos:

El atraso entre la ejecución acumulada mensual mínima prevista en el plan de trabajos aprobado, para el caso de haberse definido un rango de tolerancia y la ejecución real acumulada a igual periodo, hará pasible al Contratista de una multa igual al tres por ciento (3%) del valor de la obra atrasada.

El Ingeniero calculará el importe pertinente y lo descontará del certificado correspondiente al mes en que se produjo el atraso.

- (b) Mora en terminación de los trabajos:  
Si el Contratista no diera total y correcta terminación a la obra dentro del plazo fijado en el contrato se le aplicará una multa equivalente al uno por mil (1‰) del monto original del contrato por cada día de atraso en la terminación de la misma.
- (c) Mora en el cumplimiento de fechas clave:  
Si el Contratista no diera total y correcta terminación a las tareas establecidas en el plan de trabajos en las fechas establecidas, se hará pasible de una multa igual al uno por ciento (1%) del monto contractual actualizado.

Estas multas se aplicarán cuando el Ingeniero determine el incumplimiento.

Cuando las multas acumuladas alcancen el diez por ciento (10%) del monto del contrato, el Contratante podrá rescindir el mismo de pleno derecho.

Los importes de las multas de cualquier tipo, serán descontados de los certificados pendientes de emisión o los aún no emitidos, o de las sumas acreditadas al Contratista por cualquier concepto, o de las garantías constituidas en concepto de fondo de reparo o de fiel cumplimiento del contrato y la aplicación de una de ellas no exime de la aplicación simultánea de las otras.

## **8.10 PAGO DE LOS EQUIPOS Y MATERIALES EN CASO DE SUSPENSIÓN**

No aplica lo indicado en la [Sección VII](#).

## **9. PRUEBAS A LA TERMINACIÓN**

### **9.1 OBLIGACIONES DEL CONTRATISTA**

Estará a cargo del Ingeniero, la definición del lugar y el momento de realización de las pruebas a efectuarse.

## **10. RECEPCIÓN DE LAS OBRAS POR PARTE DEL CONTRATANTE**

### **10.1 RECEPCIÓN DE LAS OBRAS Y SECCIONES**

Se efectuará una única recepción provisional de las obras aún cuando para su ejecución hubieren regido plazos o habilitaciones parciales. En este último caso la recepción provisoria de la obra coincidirá con la última recepción provisoria parcial.

Las habilitaciones parciales no implican derecho al cobro o devolución de las garantías o fondo de reparo hasta tanto se haya realizado la recepción definitiva total de las obras, la que se otorgará luego de cumplimentado el plazo de garantía y subsanadas todas las observaciones presentadas en el caso de así ocurrir.

### **10.2 RECEPCIÓN DE LAS PARTES DE LAS OBRAS**

No Aplica.

El Contratista es responsable del mantenimiento de las obras; una vez producida la recepción provisoria, hasta la transferencia a las autoridades competentes y/o entes prestatarios responsables de su operación. El Contratista estará obligado a efectuar todas las tareas de mantenimiento que requieran las obras ejecutadas, objeto de la presente licitación, debiendo acatar toda indicación al respecto que formule la Inspección.

### **10.3 INTERFERENCIA CON LAS PRUEBAS A LA TERMINACIÓN**

El plazo podrá ser ampliado hasta 60 días por parte del Contratante de acuerdo a la complejidad del proyecto.

## **11. RESPONSABILIDAD POR DEFECTOS**

### **11.1 TERMINACIÓN DE TRABAJOS PENDIENTES Y REPARACIÓN DE DEFECTOS**

Plazo para la Notificación de Defectos es el Plazo de Garantía de las Obras. El plazo para la Notificación de Defectos es de seis (6) meses.

### **11.3 PRÓRROGA DEL PLAZO PARA LA NOTIFICACIÓN DE DEFECTOS**

El plazo máximo de la prórroga para la Notificación de Defectos será de un (1) año.

## **12. MEDICIÓN Y EVALUACIÓN**

### **12.2 MÉTODO DE MEDICIÓN**

Además de lo indicado en la [Sección VII 12.2](#), se tendrá en cuenta lo siguiente:

#### **12.2.1 Unidad de Medida**

Nota: (si se trata de un Contrato por Ajuste Alzado se especificará la medición para dicho sistema de contratación)

En la contratación por Unidad de medida el oferente cotizará los precios unitarios de cada Ítem o Partida del Presupuesto oficial o de la planilla de cotización, los cuales, aplicados a los cálculos métricos de ese mismo presupuesto o planilla y sumados los importes parciales, determinarán el precio total de la parte de la propuesta cotizada por este sistema.

Los precios unitarios cotizados constituyen la oferta del oferente en este sistema y durante la realización de los trabajos, serán aplicados a la cantidad de obra realmente ejecutada dentro de cada Ítem o partida, a los efectos del pago.

Se entiende que la contratación por Unidad de medida no significa la contratación de tantas obras independientes como Ítems se coticen por este sistema, sino que lo que el Comitente contratará es una obra completa, que debe funcionar de acuerdo con el fin para el que fue proyectada y cuyo pago total resultará de aplicar el método explicado precedentemente.

#### **12.2.2 Ajuste Alzado**

En la contratación por Ajuste alzado el oferente cotizará un precio único y global para la ejecución de la obra o parte de la obra contratada por este sistema.

Por lo tanto, al cotizar por Ajuste alzado, el oferente se compromete a ejecutar la obra completa por la suma única y global que haya establecido en su propuesta y acepta que el monto del contrato no variará cualquiera sea la cantidad de provisiones, obras o trabajos realmente ejecutados para terminar totalmente la obra que se contrate y para que ésta funcione de acuerdo al fin para el que fue proyectada.

12.2.2 La división del Presupuesto oficial o “planilla de cotización” en rubro, ítem o subítem globales con sus precios parciales, se efectuará con el exclusivo objeto de ordenar la certificación y pago de los trabajos a medida que se vayan realizando, así como también para la aplicación del Decreto del Poder Ejecutivo Nacional 1295/02 de Redeterminación de precios, pero de ninguna manera se entenderá que el precio parcial asignado representa el precio de ese ítem o partida, ya que lo cotizado por el sistema de Ajuste alzado sólo se considerará un precio global y único por toda la obra.

Asimismo, también se entenderá que el monto de contrato cotizado por Ajuste alzado incluye cualquier trabajo, material o servicio que, sin tener ítem o partida expresa en el Presupuesto oficial o en la planilla de cotización, sea necesario e imprescindible ejecutar para que la obra quede totalmente terminada y funcione de acuerdo a su fin, con los rendimientos garantizados por el oferente.

Salvo que se especifique otra cosa, todas los ítems cuya medición se especifique como global en la Planilla de Cotización -[Formulario 2.1](#)- se considerarán contratadas por Ajuste alzado, mientras que aquellos que se midan por cantidades de obra realmente ejecutada se considerarán contratadas por Unidad de medida.

### 12.3 EVALUACIÓN

No aplica lo Indicado en la [Sección VII](#). Se reemplaza por:

Las modificaciones cuantitativas o cualitativas del contrato podrán realizarse por disposición unilateral del Contratante o por acuerdo de partes y deberá requerirse la conformidad previa de la UCN antes de formalizarlas. No se reconocerán trabajos adicionales ni se aceptarán modificaciones que no estén respaldadas por Orden de servicio emitida por la inspección de obra y refrendada por la máxima autoridad de la UEM.

Los cambios del contrato dispuestos unilateralmente por el Contratante, serán de cumplimiento obligatorio para el Contratista siempre que se ajusten a las siguientes condiciones:

- (a) en conjunto y en forma acumulativa, las modificaciones no deben superar el veinte por ciento (20%) en más o en menos, del monto total del contrato, actualizado a la fecha de cada modificación (esta última condición sólo será aplicable si rigiera un sistema de reconocimiento de variaciones de costos para la actualización del precio contractual);
- (b) no deben obligar al Contratista a utilizar equipos o sistemas que no hubiesen sido ofrecidos en su propuesta.

Cuando las modificaciones incrementen el precio contractual, el Contratante abonará al Contratista los importes que correspondan en la misma forma pactada en el contrato. Cuando disminuyan el precio contractual, el Contratista no recibirá indemnización alguna por los beneficios que hubiera dejado de percibir.

En los casos en que los cambios dispuestos por el Contratante cumplan con lo establecido en los [puntos \(a\) y \(b\)](#) de este artículo pero uno o más ítems sufran variaciones, en más o en menos, que superen el veinte por ciento (20%) de suprecio contractual, las partes podrán convenir para ellos en caso de disminución, nuevo precio, y en caso de incremento, nuevo precio para la parte que supere al 20 % de la cantidad básica.

Las alteraciones que pretenda el Contratante, que no se ajusten a lo establecido en los [puntos \(a\) y \(b\)](#) del presente artículo, no serán obligatorias para el Contratista y su ejecución por el mismo estará sujeta al previo acuerdo de partes, con expresa renuncia al derecho a rescisión del contrato.

- 12.3 El Contratante, con el acuerdo previo de la UCN podrá disponer unilateralmente las modificaciones cuantitativas o cualitativas de la obra que considere pertinentes, las que serán obligatorias para el Contratista.

En los casos en que se produzcan modificaciones del plazo o secuencia de los trabajos, deberá modificarse el Plan de Trabajos y Cronograma de Inversiones.

En los casos en que se produzcan modificaciones del monto contractual deberán reajustarse las garantías del contrato.

## 13. VARIACIONES Y AJUSTES

### 13.2 INGENIERÍA DE VALOR

No aplica lo indicado en la [Sección VII](#).

### 13.7 AJUSTES POR CAMBIOS EN LA LEGISLACIÓN LOCAL

Se excluyen los ítems cuya redeterminación se encuentre prevista en el Decreto Nacional 1295/02.

### 13.8 AJUSTES POR CAMBIOS DE COSTO

No aplica lo indicado en la [Sección VII](#).

Se reemplaza por el [Anexo 2](#) según Decreto Nacional de Redeterminación de Precios 1.295/02

## 14. PRECIO DEL CONTRATO Y PAGO

### 14.1 PRECIO DEL CONTRATO

Se tendrá en cuenta lo indicado en el punto [12.2.2](#) de esta sección.

### 14.2 PAGO ANTICIPADO

No aplica lo indicado en la [Sección VII](#). Se reemplaza por: No aplica régimen por Anticipo Acotado y/o Régimen de Acopio

#### 14.2.1 Anticipo Acotado

El Contratista podrá disponer de un anticipo financiero igual al veinte (20)% del monto previsto para cada mes en el Plan de Trabajo o Programa aprobado, esta opción deberá explicitarla al formular su oferta según lo especificado en el Formulario de Cotización de la Obra.

Para ser acreedor a este anticipo financiero el Contratista que se haya acogido a esta opción, deberá dar estricto cumplimiento al avance previsto para cada uno de los meses de obra.

El primer anticipo será el que arroje el veinte (20)% de la cantidad prevista como certificación para el primer mes de obra, y será abonado una vez firmadas las actas de replanteo, entrega de terrenos e Inicio de obra y completada la instalación del Obrador.

El anticipo financiero deberá ser garantizado hasta cubrir el cien por cien (100%) del monto correspondiente a cada uno de los meses, pudiendo el Contratista ofrecer una garantía que respalde los anticipos recibidos y a recibir. La misma podrá constituirse con aval bancario o póliza de seguro en garantía.

En el caso de que al finalizar el primer mes el Contratista no hubiese ejecutado las cantidades de obra previstas en el Plan de Trabajo o Programa aprobado, el



14.2.1 certificado correspondiente a dicho mes cancelará solamente el remanente de lo ejecutado, sin derecho a percibir el anticipo correspondiente a la cantidad prevista ejecutar para el segundo mes.

En el caso de que al finalizar el primer mes el Contratista no hubiese ejecutado las cantidades de obra previstas en el Plan de Trabajo o Programa aprobado, el certificado correspondiente a dicho mes cancelará solamente el remanente de lo ejecutado, sin derecho a percibir el anticipo correspondiente a la cantidad prevista ejecutar para el segundo mes.

Este criterio se generalizará para los restantes meses del Plan de Trabajo o Programa aprobado.

Cada mes, y siempre que se haya cumplimentado el avance previsto en el Plan de Trabajo o Programa aprobado, el Contratista deberá presentar a la Inspección de Obra, con el certificado del mes anterior la solicitud de Anticipo Financiero.

#### 14.2.2 Régimen de Acopio

El Contratista podrá acopiar en obra, a resguardo total de las inclemencias climáticas y bajo su total responsabilidad materiales que a continuación se detallan:

- Para red de Cloacas: Cañerías, accesorios y piezas especiales.
- Para red de Agua Potable: Cañerías, accesorios y piezas especiales.
- Para red de Alumbrado Público: Columnas, cables y artefactos.

Esta opción deberá explicitarla al formular su oferta según lo especificado en el Formulario de Cotización de la Obra.

El monto del Acopio será hasta el Diez Por Ciento (10%) del monto del contrato, se efectuará por única vez al comienzo de las obras.

Los desacopios se efectuarán por certificados de desacopio acumulativos con numeración correlativa independientes de los certificados de obra.

#### 14.2.3 Certificación de los materiales de acopio

Sólo se certificará el acopio de aquellos materiales que figuren expresamente como ítem de provisión o se indiquen como materiales a acopiar en los datos de la licitación. No se efectuará acopio alguno sobre la base de facturas o remitos.

El acopio deberá constituirse en obra, estará cubierto por seguro contra robo, incendio y cualquier otro siniestro que razonablemente pudiera afectarlo.

El Contratista deberá proveer instalaciones para el depósito del material acopiado, que deberán cumplir con las condiciones necesarias para la correcta conservación y seguridad del mismo.

Todos los materiales cuyo acopio se certifique pasarán automáticamente a ser de propiedad del Contratante constituyéndose el Contratista en depositario de los mismos, con las obligaciones y responsabilidades que fijan para el caso los Códigos Civil y Penal, quedando bajo su responsabilidad todo cuanto concierne a su salvaguardia y buena conservación.

Previo a la certificación del acopio deberá formalizarse un acta con los elementos acopiados a favor del Contratante, identificándolos físicamente en forma inequívoca en manera tal que puedan ser individualizados sin dificultad. En el acta constará el carácter de depositario del Contratista.

En el caso de materiales pasibles de ser afectados en su calidad o cantidad por el transcurso del tiempo durante su almacenamiento, su ritmo de acopio se adaptará a su incorporación a la obra según el plan de trabajos o Programa aprobado.

El desacopio se efectuará sobre materiales o partes efectivamente incorporados a la obra en cada período de certificación.

### **14.3 SOLICITUD DE CERTIFICADOS DE PAGO PROVISIONALES**

El Contratista aceptará y utilizará los modelos de Certificados de Pago Provisionales que le suministrará el Ingeniero.

### **14.6 SOLICITUD DE CERTIFICADOS DE PAGO PROVISIONALES**

Lo indicado se reemplaza por:

#### **Medición, Certificación y Pago de la Obra**

##### **14.6.1 Normas de Medición de la Obra**

Para la medición de trabajos, ampliaciones de obras, etc., regirán las normas establecidas en la documentación contractual. En los casos no previstos en dichas normas, el Contratante resolverá lo pertinente dentro de lo usual en la técnica de la construcción.

##### **14.6.2 Medición de la Obra**

Los trabajos ejecutados de acuerdo al contrato serán medidos por períodos mensuales, que cerrarán el último día hábil de cada mes. La medición se realizará el primer día hábil administrativo siguiente al del vencimiento del período mensual.

La medición será efectuada conjuntamente por la Inspección de obra, Supervisión de Obra y Representante técnico del Contratista, el que deberá ser citado, a esos efectos, por Orden de Servicio. Su ausencia determinará la no procedencia de reclamos sobre el resultado de la medición.

Los resultados de las mediciones se asentarán en el Registro de Mediciones que llevará la Inspección de obra, los mismos deberán estar acompañados de una Memoria Descriptiva que permita identificar e individualizar el lugar donde se efectuaron los trabajos del período, el cómputo métrico correspondiente, croquis indicativos del avance de las obras y serán comunicados al Contratista por Orden de Servicio dentro de los dos (2) días hábiles de cerrada la medición.

Si, en caso de estar presente, el Representante técnico expresare disconformidad con la medición, se labrará un acta, con los fundamentos de la misma, la que se resolverá junto con la medición final.

Sin perjuicio de ello, el Contratista podrá presentarse ante el Contratante dentro de los cinco (5) días hábiles administrativos de labrada el acta, formulando los reclamos a los que se crea con derecho y solicitando se revea la medición impugnada. El Contratante deberá resolver si hace lugar o no al reclamo dentro de los diez (10) días hábiles de notificado el mismo.

Transcurrido dicho plazo sin que se pronuncie, se entenderá que el reclamo ha sido denegado.

Las mediciones parciales mensuales tienen carácter provisorio y están supeditadas al resultado de las mediciones finales que se realicen para las recepciones provisionales, parciales o totales, salvo para aquellos trabajos cuya índole no permita una nueva medición.

##### **14.6.3 Medición de trabajos que quedarán ocultos**

El Contratista deberá recabar en tiempo oportuno la aprobación de materiales y obras cuya calidad y cantidad no se pueda comprobar posteriormente por pertenecer a partes de la obra que quedarán ocultos. Si no mediare tal pedido, tendrá que atenerse a lo que resuelva la Inspección de obra.

La medición, en estos casos podrá efectuarse antes de finalizar cada uno de los períodos mensuales establecidos a efectos de no obstaculizar la prosecución de los trabajos. La medición así realizada se incorporará al primer certificado que se emita.

**14.6.3** Todo cómputo y detalle especial que se refiera a los trabajos que quedarán ocultos deberá registrarse en el Registro de Mediciones, junto con los croquis necesarios para su perfecta interpretación.

Para proceder a la liquidación de esos trabajos serán considerados exclusivamente los valores consignados en el Registro de Mediciones.

#### **14.6.4 Extensión de Certificados parciales**

A los efectos de este Pliego, se denomina certificado a todo crédito documentado que expida el Contratante con motivo del contrato celebrado con el Contratista.

Se entenderá que el certificado extendido por el Contratante no reviste carácter de orden de pago, sino de instrumento por el cual se acredita que el Contratista ha realizado trabajos medidos por el Contratante; el mismo no tendrá validez de no estar visado por el Inspector de obra y aprobado por el Ingeniero, en representación del Contratante.

Los certificados se extenderán a la orden y serán transmisibles por endoso, debiendo el Contratista notificar fehacientemente de ello al Contratante, para que tal acto tenga validez.

Los certificados parciales se extenderán al Contratista mensualmente, en base a la medición de los trabajos ejecutados en ese lapso y dentro del plazo y en la forma que establezca en [14.7 Pagos](#).

Si el Contratista dejare de cumplir con las obligaciones a su cargo para obtener la expedición de certificados, estos serán expedidos de oficio, sin perjuicio de las reservas que formule al tomar conocimiento de ellos. En este supuesto, el Contratista no tendrá derecho a la percepción de los intereses previstos en [14.8 Retraso en los Pagos](#) del presente Pliego.

Cada certificado mensual estará integrado por la liquidación de la obra autorizada resultante de la medición, a los precios de la oferta, acopio de lo liquidado en la misma forma y reconocimiento de las variaciones de costos, además de lo que disponga en los [Documentos de la Licitación](#) al respecto.

Los certificados mensuales constituirán documentos provisionales para pagos a cuenta, sujetos a posteriores rectificaciones que se harán, si correspondieran, cuando se realice la liquidación final de la obra.

De presentarse la situación de disconformidad del Contratista o de su representante con la medición mensual que se trata en [14.6.2](#) de este Pliego o en la confección de cualquiera de las partes del certificado, se extenderá de todas maneras el certificado con los valores obtenidos por la Inspección de obra.

Sin perjuicio de ello, siempre que la disconformidad no se refiera a la medición, cuyo trámite, en ese caso, debe seguir lo normado por [14.6.2](#) de este Pliego, el Contratista podrá presentar su reclamo ante el Contratante en trámite idéntico en plazos y formas que los establecidos en dicho artículo, contándose el plazo para la presentación a partir de la fecha de extensión del certificado.

De resolverse favorablemente el reclamo interpuesto por el Contratista, la diferencia se liquidará por separado mediante certificado de ajuste.

En todos los casos, el ajuste de un certificado, en más o en menos, por errores en la medición o en la confección del mismo, se efectuará en otro certificado por separado (certificado de ajuste) que determinará el saldo respectivo y que se extenderá junto con el primer certificado mensual que se emita luego de aprobado el ajuste, con especificación detallada de los conceptos o cantidades que se corrigen. El Contratante podrá deducir en los certificados las sumas que, por cualquier motivo, le adeude el Contratista en relación con la obra.

- 14.6 Las observaciones que el Contratista efectúe a las mediciones o a los certificados, no eximirán al Contratante de la obligación de pago de los mismos, hasta la suma certificada, dentro del plazo establecido en el contrato para ello.

Sólo será válido para el cobro, el ejemplar de certificado que se extienda en el formulario aprobado por el Contratante y destinado a ese efecto. Todas las copias de un mismo certificado tendrán igual numeración y estarán suscritas por los representantes de las partes autorizados a tal fin.

#### 14.7 PAGOS

- (a) No será de aplicación el apartado (a) de la cláusula 14.7 de la Sección VII del Pliego General de Condiciones. En su lugar rige lo indicado en la cláusula 14.2.1 Anticipo Acotado de las Condiciones Especiales del Contrato.
- (b) No será de aplicación el apartado (b) de la cláusula 14.7 de la Sección VII del Pliego General de Condiciones, se reemplaza por lo siguiente:  
El pago de los certificados de obra se realizará dentro de los treinta días corridos, contados a partir de la fecha de presentación del mismo por la Contratista. En el caso de que durante su revisión surgiesen observaciones, el plazo de pago deberá contarse a partir de la recepción de la versión definitiva del certificado.  
Vencido dicho plazo, el Contratante incurrirá automáticamente en mora, sin necesidad de intimación ninguna, salvo que la demora sea imputable al Contratista en cualesquiera de los aspectos relacionados con la confección, emisión y cobro del certificado.  
En el caso de que el vencimiento de los certificados de obra ocurriera un día inhábil o feriado, la exigibilidad de los mismos se diferirá para el día hábil inmediatamente posterior, produciéndose la mora, ante la falta de pago, en ésta última fecha.  
En el caso de tratarse de licitaciones con cofinanciamiento Provincial y/o Municipal lo indicado precedentemente corresponde sólo a los fondos comprometidos por el Programa de Mejoramiento de Barrios indicados en la Memoria Descriptiva de las Obras.
- (c) No resulta de aplicación lo indicado en el apartado (c) de la cláusula 14.7 de la Sección VII del Pliego General.

#### 14.8 RETRASO EN LOS PAGOS

Los cargos financieros se calcularán aplicando sólo la tasa anual de Descuento de Certificados del Banco de la provincia de Buenos Aires.

#### 14.9 PAGO DEL MONTO RETENIDO

No aplica lo indicado en la Sección VII. Se reemplaza por lo siguiente:

##### 14.9.1 Fondo de Reparación

Del importe de los certificados por obras autorizadas y redeterminación de precios, si los hubiere, se deducirá el cinco por ciento (5%) que se retendrá hasta la recepción definitiva como garantía de ejecución de obra o fondo de reparo.

En caso de ser afectado este fondo al pago de multas o devoluciones que por cualquier concepto debiera efectuar el Contratista, corresponderá al mismo reponer la suma afectada en el plazo de diez (10) días hábiles, bajo apercibimiento de rescisión del contrato.

#### 14.10 DECLARACIÓN DE TERMINACIÓN

Corresponde a la Recepción Provisoria de las obras.

#### 14.11 SOLICITUD DE CERTIFICADO DE PAGO FINAL

Corresponde a la Recepción Definitiva de las obras.

### 15. TERMINACIÓN POR PARTE DEL CONTRATANTE

#### 15.2 TERMINACIÓN POR PARTE DEL CONTRATANTE

(e) Además de lo indicado en la [Sección VII](#) para el caso de quiebra del Contratista, se complementará con lo siguiente:

En caso de quiebra, concurso civil, liquidación sin quiebra, incapacidad sobreviniente, muerte o ausencia con presunción de muerte del Contratista, quedará rescindido el contrato, a no ser que, dentro del término de treinta (30) días hábiles administrativos de producirse alguno de los supuestos, los representantes legales o herederos en su caso, ofrezcan continuar la obra, por sí o por intermedio de terceros, hasta su terminación en las mismas condiciones estipuladas en el contrato.

En todos los casos, el nuevo oferente deberá reunir iguales o mejores condiciones que las que presentaba el Contratista al momento de la contratación original.

Transcurrido el plazo señalado sin que se formule ofrecimiento, el contrato quedará rescindido de pleno derecho.

Formulado el ofrecimiento en término, el Contratante podrá admitirlo o rechazarlo, sin que en este último caso contraiga responsabilidad indemnizatoria alguna.

El Contratante deberá resolver la aceptación o rechazo de la propuesta dentro de los treinta (30) días hábiles administrativos de su formalicen y comunicarlo al nuevo oferente.

El ofrecimiento para la continuación de la obra deberá formularse por escrito, acreditándose debidamente la respectiva personería. Estas exigencias se extienden a los terceros que puedan ser propuestos para la continuación, quienes deberán suscribir también la presentación, la que deberá incluir la constitución de la nueva garantía en un todo de acuerdo a lo dispuesto en este Pliego, para sustituir a la anterior.

Si la propuesta es aceptada por el Contratante, se acordará una ampliación de plazo para la ejecución de la obra, equivalente al término transcurrido desde la fecha del hecho generador hasta el de la suscripción del nuevo contrato o la aceptación de la propuesta, si no fuera necesario nuevo contrato.

Si no se aceptara lo propuesto se procederá a la rescisión del contrato. Los efectos de esta rescisión serán los siguientes:

- (a) ocupación y recepción provisional de la obra en el estado en que se encuentre y posterior recepción definitiva, pasado el plazo de garantía;
- (b) devolución del fondo de reparos cuando se termine la obra proseguida y transcurra el plazo de garantía o cuando hayan transcurrido cinco (5) años desde la formalización de la rescisión, lo que suceda primero y siempre que no surgieran vicios ocultos en la parte de obra ejecutada por el Contratista Original. En ese caso los montos que insuma su reparación se deducirán del fondo de reparo;
- (c) certificación final de los trabajos contratados y aprobados;
- (d) certificación, a su valor contractual actualizado, de los materiales no acopiados, existentes en la obra y destinados al cumplimiento del Contrato, que el Contratante decidiera adquirir, previa conformidad de los sucesores o representantes;

15.2

- (e) arriendo o adquisición de los equipos, herramientas, útiles y demás elementos necesarios para continuar la obra, que sean propiedad del Contratista Original y que el Contratante considere conveniente para sus fines, previa conformidad de los sucesores o representantes;
- (f) el Contratante podrá optar por sustituir al Contratista Original en sus derechos y obligaciones respecto de los contratos que hubiera celebrado para la ejecución de la obra, siempre que presten su conformidad los terceros que son parte en los mismos;
- (g) no será exigible al Contratante el pago de gastos improductivos, ni lucro cesante ni daño emergente como consecuencia de la rescisión.

## **15.6 PRÁCTICAS CORRUPTIVAS O FRAUDULENTAS**

Además de lo establecido en la cláusula 15.6 del Pliego General será de aplicación el Decreto de la Provincia de Buenos Aires N° 4041/96.

## **16. TERMINACIÓN Y SUSPENSIÓN POR PARTE DEL CONTRATISTA**

### **16.1 DERECHO DEL CONTRATISTA A SUSPENDER LOS TRABAJOS**

No aplica lo expresado en la [Sección VII](#). Se reemplaza por:

El Contratista podrá suspender los trabajos o disminuir el ritmo de obra cuando el Contratante demore la emisión o pago de uno o más certificados, que en conjunto superen el veinte por ciento (20%) del monto contractual por más de noventa (90) días después del del plazo máximo previsto para el pago, previa notificación realizada por el contratista y sin perjuicio del reconocimiento de intereses.

### **16.4 PAGO A LA TERMINACIÓN**

La notificación de terminación por parte del Contratista entrará en vigencia luego de ser notificado el Acto Administrativo de Finalización.

## **18. SEGURO**

No resulta de aplicación lo indicado en la [Sección VII](#).

En sustitución regirán las siguientes condiciones:

El Contratista deberá contratar con entidades aseguradoras autorizadas, que deben cumplir con las estipulaciones sobre nacionalidad establecidos en la [Sección V](#) y contar con la previa aceptación del Contratante, los servicios de seguro contra todo riesgo que requiera la Obra.

### **(a) Seguros obligatorios**

Será obligatorio para el Contratista y estará a su exclusivo cargo, la contratación de los siguientes seguros:

- (i) daños a terceros;
- (ii) incendios;
- (iii) accidentes de su personal;
- (iv) accidentes del personal del Contratante;
- (v) accidentes de los equipos asignados a la obra;
- (vi) todo riesgo de la construcción hasta el plazo de vencimiento de la garantía.

18. (a) El seguro contra accidentes cubrirá al personal de todo tipo y categoría que utilice el Contratista en la ejecución de los trabajos, así como en oficinas u otras dependencias integradas a la obra.

El riesgo de incendio se cubrirá en la forma que establezca más adelante.

(b) **Personal del Contratante**

El personal permanente y/o eventual del Contratante en obra deberá ser asegurado por el Contratista, a su cargo, contra accidentes. Las pólizas serán individuales y transferibles y deberán cubrir los riesgos de incapacidad transitoria, incapacidad permanente y muerte.

Las indemnizaciones se establecerán en la proporción que determine el régimen legal vigente. Esas indemnizaciones deberán ser entregadas en efectivo al asegurado y en caso de muerte a sus beneficiarios o herederos. El Contratante comunicará al Contratista, antes de la iniciación de la obra, la nómina del personal que debe ser asegurado con sus respectivos sueldos.

El Contratante establecerá la cantidad de personas y el monto de las primas correspondientes al personal del Contratante y forma de actualización del mismo si correspondiera. La diferencia que pudiera existir entre el monto realmente abonado por el Contratista y el fijado en los [Documentos de la Licitación](#), le será reintegrado o cargado al Contratista, según corresponda.

Serán por cuenta del Contratista los gastos derivados de actualizaciones, ampliaciones de plazos motivadas por trabajos suplementarios o causas no imputables al Estado, que demande el seguro para el personal del Contratante.

Cuando el Contratante introduzca cambios en su personal, el Contratista deberá entregar a la brevedad posible las pólizas correspondientes a los nuevos agentes incorporados.

El atraso en la entrega de las pólizas correspondientes a los nuevos agentes dará lugar a la aplicación de una multa diaria equivalente a un décimo por mil (0,1 o/oo) del monto contractual actualizado.

(c) **Entrega de Pólizas**

Todas las pólizas de seguros o copias legalizadas, serán entregadas al Contratante, el que dará su aprobación, antes de iniciarse las obras.

Sin este requisito no se procederá ni al replanteo ni a la iniciación de obra (haciéndose pasible de la aplicación de la multa indicada precedentemente), como así tampoco se abonará al Contratista ningún importe en concepto de certificados, perdiendo este el derecho a la percepción de intereses por la demora, sin que esto exima al Contratista de su responsabilidad civil por los daños y perjuicios emergentes de la falta de cobertura así como del retraso que sufra la iniciación de los trabajos.

En los casos en que se produzcan vencimientos de las pólizas, el Contratante podrá renovarlas a costa del Contratista, si este no lo hiciera oportunamente.

Además de lo indicado se deberá cumplimentar los siguientes requisitos y particularidades para cada uno de los seguros requeridos:

(a) Daños a terceros: El Contratista deberá contratar una póliza de Responsabilidad Civil hacia Terceros de Obra en Construcción, con cobertura de primer riesgo absoluto, por un mínimo por acontecimiento de \$10.000.- y un máximo de \$1.000.000.-

(b) Incendio: El Contratista deberá contratar una póliza de Incendio de Obra en Construcción por un monto del 10% del Presupuesto Oficial.

18. (c) Accidentes del personal del Contratista (ART): previa iniciación de los trabajos, el Contratista deberá presentar copia del Contrato y Formulario de adhesión a una ART, conforme a la Ley Nacional nº 24.557, debidamente certificado. Asimismo deberá presentar junto con la foja de medición mensual, las constancias de pago correspondientes al mes inmediato anterior al de la certificación, acompañando para ello copia del Formulario 817 de la AFIP, detallando el personal incluido en cada constancia de pago.

- (d) Accidentes del personal del Contratante: la cantidad de personas y sus sueldos mensuales son los siguientes:
  - (x) Inspectores de Obra, por un monto mensual individual de 6.900 pesos
  - (y) Sobrestantes de Obra, por un monto mensual individual de 5.100 pesos
  - (z) Equipo de acompañamiento Social y Ambiental por un monto individual de 5.820 pesos
  - (u) Promotores y auxiliares legales, por un monto individual de 5.820 y 4.400 pesos.
  - (v) Promotores y auxiliares urbanos.
  - (w) Coordinador de Equipo de Campo

Las Pólizas indicadas en (c) y (d) deberán cubrir los riesgos de incapacidad transitoria y permanente total y parcial hasta \$350.000.- (pesos trescientos cincuenta mil), y muerte hasta \$350.000.- (pesos trescientos cincuenta mil)

- (e) Todo riesgo de Construcción y montaje, esta póliza debe cubrir al Contratante respecto de cualquier daño que sufra la obra por cualquier motivo o causa. El monto de ésta póliza debe coincidir con el monto del contrato que ejecuta la Contratista.

La vigencia de los Seguros se extenderá desde la fecha de Inicio de la Obra hasta su Recepción Provisoria, para los casos (a), (b) y (c), y hasta la Recepción Definitiva para los seguros previstos en el caso (d) y (e).

Todas las pólizas a emitirse deberán tener como asegurado a la UEM.

## **19. FUERZA MAYOR**

### **19.2 NOTIFICACIÓN DE CASOS DE FUERZA MAYOR**

No aplica. Queda modificado por el 19.4.

### **19.4 CONSECUENCIAS DE LA FUERZA MAYOR**

No aplica. Queda modificado por:

#### **Fuerza Mayor**

Si por Fuerza Mayor el Contratista se ve impedido de cumplir sus obligaciones en virtud del Contrato, éste notificará al Contratante sobre la situación o circunstancia constitutiva de la Fuerza Mayor y especificará las obligaciones que no pueda cumplir. La notificación se realizará dentro de los 14 días a partir de la fecha en que el Contratista tomó conocimiento o debió haber tomado conocimiento de tal situación. El Contratante determinará si el incumplimiento se encuentra motivado en una circunstancia de Fuerza Mayor y en su caso autorizará una prórroga en el plazo de terminación o la eximición del cumplimiento de sus obligaciones.

### **19.6 TERMINACIÓN OPCIONAL, PAGO Y FINIQUITO**

Complementariamente a lo expuesto, la terminación de contrato por esta causa entrará en vigencia una vez que quede firme el acto administrativo, emanado del contratante, que así lo establezca.

Ítem (b) No aplica.

### **19.7 LIBERACIÓN DEL CUMPLIMIENTO DEL CONTRATO**

Complementariamente a lo expuesto la terminación de contrato por esta causa entrará en vigencia una vez que quede firme el acto administrativo, emanado del contratante, que así lo establezca.



## **20. RECLAMACIONES, CONTROVERSIA Y ARBITRAJE**

No serán de aplicación las cláusulas 20.1 inclusive a 20.8 inclusive de la Sección VII del pliego de Condiciones Generales como así tampoco lo será el Anexo titulado “Condiciones Generales del Convenio de la Comisión para la Resolución de Controversias” incorporado como Anexo 1 de las Condiciones Especiales del Contrato; las reclamaciones y controversias a que hubiere lugar serán resueltas del siguiente modo:

Cualquier tipo de divergencia que se produzca en la interpretación de la documentación contractual será resuelta, en primera instancia, por el comitente, pudiendo el contratista recurrir ante la autoridad administrativa competente según la jurisdicción y personería del primero. Una vez agotada la instancia administrativa las partes podrán dirimir las controversias por ante los Tribunales competentes en lo Contencioso Administrativo con Jurisdicción en la Sede del Comitente.

En ningún caso el contratista, basado en la situación de divergencia o alegando que existen otras divergencias no resueltas, podrá suspender por si los trabajos. Si así lo hiciere se hará pasible de una multa de 5 decimos por mil (0,5 0/00) del monto contractual actualizado por cada día en que se comprobare tal suspensión.-

Para la interpretación de la documentación contractual se tendrá en cuenta el orden de prelación establecido en el presente pliego.

## **21. HONORARIOS PROFESIONALES**

Los honorarios profesionales por representación técnica, calculados según aranceles vigentes, deben constituir un ítem de la propuesta (Decreto n° 1329/78, modificatorio del artículo 56 del Decreto Reglamentario de la Ley 6021 de la Provincia de Buenos Aires). En el caso que los honorarios del representante técnico se hayan calculado por debajo de los aranceles vigentes se deberá adecuar los mismos mediante nota aclaratoria.

## **22. GASTOS IMPRODUCTIVOS**

Para el reconocimiento de gastos improductivos será de aplicación el Decreto Provincial N°3262/90 reglamentario de los artículos 55 y 56 de la Ley de Obras Públicas N°6021, según texto ordenado por Decreto Ley N°8781/78.

## **ANEXO 1**

### **CONDICIONES ESPECIALES DEL CONVENIO DE LA COMISIÓN PARA LA RESOLUCIÓN DE CONTROVERSIAS**

#### **6. PAGO**

No aplica.

- (a) El monto y la forma de pago se acordarán en cada caso al momento de integrarse la Comisión.
- 

## **NORMAS DE PROCEDIMIENTO**

### **Complementa**

La Comisión de Resolución de Controversias podrá integrarse exclusivamente en el momento en que alguna de las partes lo solicite, con motivo de no ver satisfecho algún reclamo sometido a decisión del Ingeniero ([Subcláusula 3.5 - Decisiones](#)) y de acuerdo a lo establecido en la [Cláusula 20](#).

Una vez designada, su integración será reiterada en toda otra oportunidad en que deba intervenir según lo establecido en los documentos de la licitación.

---

## ANEXO 2

### INSTRUCCIONES PARA LA PRESENTACIÓN DE REDETERMINACIONES PROVISORIAS Y DEFINITIVAS (SEGÚN DECRETO 1295/2002)

La empresa debe categorizarse de acuerdo a la mayor incidencia de los rubros que componen la obra en una de las categorías que fija el ANEXO al Decreto (se determinará la página web de consulta). Para ello se tendrá en cuenta que los Análisis de Precio de la Oferta, tendrán vigencia durante todo el Plazo Contractual. En el Art. 6to del mencionado Anexo, se establece que los Contratantes clasificarán, a solicitud de los Contratistas sus Contratos de Obra en las siguientes categorías:

- I. Obras de Arquitectura
- II. Obras Viales
- III. Obras de Vivienda
- IV. Obras de Saneamiento y Agua Potable
- V. Obras Hidráulicas

Con las subcategorías indicadas en el citado anexo.

La estructura de ponderación de los insumos principales y las fuentes de información de los precios correspondientes a cada categoría, se definen en el art. 15 del Anexo, según la estructura de ponderación de la Tabla I del mencionado Anexo. Esta categorización es a los efectos de verificar si se produce la distorsión a que alude el art. 2 del Decreto 1295/02 (más del 10%).

- La empresa debe hacer la propuesta de categorización por nota dirigida a la UEM acompañando una fotocopia del último plan de trabajo aprobado. La UEM a su vez solicitará la No Objeción a la UCN.
- Cuando por la variación de precios de la tabla de insumos de la categoría elegida, se supere el 10%, el contratista podrá solicitar la redeterminación provisoria del saldo de obra aplicando esta variación. Para el cálculo de esta variación de Referencia se utilizarán los valores publicados por el INDEC en la publicación INDEC Informa correspondiente al mes inmediato posterior al mes para el cual se calcule dicha Variación de Referencia.
- Tanto para la redeterminación provisoria como para la definitiva regirá la cláusula del 10% de término fijo.
- En la primer redeterminación se pondrá a consideración de la UEM y por su intermedio a la UCN, la correcta aplicación de los índices de los insumos utilizados.
- Junto con la solicitud de redeterminación de precio de los Contratos, las empresas deberán acompañar el correspondiente soporte magnético. La UEM remitirá copia a la UCN solicitando la No Objeción.

Se seguirán los siguientes lineamientos para:

**Anticipo:** Se anticipan y descuentan a valores de la última redeterminación practicada.

**Acopio:** En los casos en que se utilice ese régimen, su desacopio se realizará a valores redeterminados.

**Fondo de Reparos:** Se devuelve a valores nominales sin actualizar. Se permite la Póliza de Caución.

- Una vez otorgada la No Objeción por parte de la UCN a la redeterminación de precios, la UEM seguirá los pasos del proceso de aprobación en la Provincia.
- Para las Redeterminaciones Provisorias y Definitivas se confeccionará un Acta de Redeterminación que suscribirán la Empresa y el Contratante.
- El mes base para los cambios de costo es el indicado en la Oferta.

La redeterminación definitiva se realizará con la variación de todos los insumos que componen el total de la obra. Se recomienda realizar esta presentación dentro de los 30 días corridos del pedido de redeterminación provisoria.

La misma se presentará con los análisis de precios originales, agregando una columna con los índices y códigos de variación aplicados.

Los insumos a redeterminar corresponden a:

### MANO DE OBRA

Según el Formulario 9.2, Sección IV, se añadirá la **Planilla de Costo de la Mano de Obra**. La redeterminación de los Índices de este Rubro se obtendrán del *Capítulo Mano de Obra* del citado Boletín mensual del INDEC:

- 51560-11: Oficial Especializado
- 51560-12: Oficial
- 51560-13: Medio Oficial
- 51560-14: Ayudante

La redeterminación se hará mediante la siguiente planilla:

Nº Orden	Categoría	PU Básico	Índice Base	Índice Actual	Índice Variación	PU Actual	PU <sup>[1]</sup> Redeterminado
0	1	2	3	4	5	6	7

$$7 = 0,90 \times 6 + 0,10 \times 2$$

:

$$\text{PU REDETERMINADO} = 0,90 \times \text{PU ACTUAL} + \text{PU BÁSICO}$$

### MATERIALES Y OTROS SUMINISTROS

En este caso se incorporará la **Planilla de Costo de Materiales e Insumos** según Formulario 9.3, Sección IV.

Para la redeterminación definitiva de estos insumos se confeccionará una planilla de estas características:

Nº Orden	Lista Material	Unidad	PU Básico	Índice Básico	Índice Variación	Variación	Código	Descripción del Código	PU Actual	PU Redet.
0	1	2	3	4	5	6	7	8	9	10

[1] PU: Precio Unitario.

$$10 = 0,90 \times 9 + 0,10 \times 3$$

:

$$\text{PU REDERMINADO} = 0,90 \times \text{PU ACTUAL} + 0,10 \times \text{PU BÁSICO}$$

## EQUIPOS

Se incluirá la siguiente **Planilla de Costo Horario de Equipos** según Formulario 9.4, Sección IV.

Con esta planilla se actualizarán los valores de insumos de los equipos, divididos en: Amortización e Intereses:

Según se trate de:

### Equipos autopropulsados

Se utilizará el *Código: 44427-1: Máquinas viales autopropulsados* o los específicamente incluidos en la *Tabla: Índice de Precios Internos Básicos al Por Mayor (IPIB): Mayor desagregación disponible*.

### Equipos sin propulsión

Se utilizará el *Código: 44430-1: Máquinas Viales no autopropulsadas* o los específicamente incluidos en la *Tabla: Índice de precios Internos Básicos al Por Mayor (IPIB): Mayor desagregación disponible*.

### Reparaciones y repuestos

Se adoptará un precio compuesto por:

$$0,70 \times \text{Amortización e Intereses (anterior)} + 0,30 \times \text{Mano Obra (0,60 x Ofic. Especializado + 0,40 x Ayudante)}$$

### Combustibles y Lubricantes

En base al consumo de combustible determinado se aplicará un mix:

$$0,80 \times \text{Gas Oil} + 0,20 \times \text{Nafta}$$
, a los que se agregará un 20% por el costo del lubricante.

- *Código Gas Oil: 33360-1*

- *Código Nafta: 33310-1*

El **PU Redeterminado** de equipos será:

$$0,90 \times (\text{A e I} + \text{RR} + \text{CL}) \text{ actual} + 0,10 \times (\text{A e I} + \text{RR} + \text{CL}) \text{ base}$$

:

PU REDERMINADO =

0,90 x (Amortización e Intereses + Reparaciones y Repuestos + Combustibles y Lubricantes) actual

+

0,10 (Amortización e Intereses + Reparaciones y Repuestos + Combustibles y Lubricantes) base

Además, en los Análisis de Precios de cada uno de los Items de la presentación del Contratista, se deberá agregar una columna con los códigos elegidos para cada uno de los insumos, para facilitar el correspondiente control.

Las **Planillas Tipo** a utilizar, que corresponden al conjunto de documentos de la certificación, es conveniente se interrelacionen a fin de facilitar el trabajo de control tanto en la UEM correspondiente como en esta UCN.

---

### **1. ACTA DE MEDICIÓN**

El proceso de certificación mensual de la obra se origina, al final de cada período, con el Acta de Medición que se ejecuta entre los representantes de la UEM y del Contratista. En base a las cantidades de obra ejecutada acordada entre las partes se elabora la correspondiente Acta de Medición, para la que adjuntamos un modelo: **PLANILLA A**.

---

### **2. CERTIFICACIÓN MENSUAL**

El Certificado es el Instrumento en el que se determina, en base a las cantidades convenidas en el Acta de Medición y los distintos Precios Unitarios de los distintos Ítems del Contrato, el Monto de Avance de este, que a su vez establecerá el avance del mismo en relación al Programa de Trabajos convenido entre las partes, con el registro de los eventuales atrasos o adelantos del mismo, e incluye también las Memorias de Trabajos ejecutados y sus constancias fotográficas, etc. En los casos en que haya contraparte provincial, se desglosará el Importe del Contrato según se indica en la planilla tipo adjunta: **PLANILLA B**.

---

### **3. PLANILLA RESUMEN DE CERTIFICACIÓN**

Contiene los distintos Importes, deducciones y retenciones que componen al Certificado mensual, A fin de determinar el Importe Neto del Certificado a abonar de acuerdo a los términos del Contrato, registrando el importe de las deducciones y retenciones parciales y acumuladas (por descuento de anticipos, eventuales multas, Fondo de Reparos, etc.) **PLANILLA C** (con variantes **C1** y **C2** según corresponda a redeterminaciones provisorias utilizando el factor provisorio, o redeterminaciones definitivas).

---

### **4. PLANILLA DE REDETERMINACIÓN**

Resulta conveniente que este conjunto de planillas se encuentre interrelacionado desde el comienzo a fin de que al determinar e imputar los valores de las redeterminaciones con importes provisorios y definitivos de acuerdo a las normativas del Decreto 1295/02, no debamos producir modificaciones a aquellas, con agregado de columnas para el registro de datos que resultan de importancia. La planilla tipo respectiva se adjunta como **PLANILLA D** y, como se aprecia contiene columnas que corresponden a casos con contraparte provincial y determina los saldos de obra redeterminada, de acuerdo a las necesidades operativas de esta UCN.

**PLANILLA A**  
**ACTA DE MEDICIÓN N°**  
 Corresponde a CERTIFICADO N°

MES: AÑO: OBRA: LUGAR: CONTRATISTA: PLAZO DE EJECUCIÓN: MONTO DEL CONTRATO ORIGINAL AL / /200	FECHA DE INICIACIÓN: SISTEMA DEL CONTRATO: REPRESENTANTE TÉCNICO: INSPECCIÓN: PERÍODO DEL PRESENTE CERTIFICADO:
---	---

ITEM	DESIGNACIÓN	UNIDADES	Cantidades Totales s/ contrato	CANTIDADES EJECUTADAS			
				Anterior	Mes	%	Acumuladas a la fecha
				S/certificado anterior	Presente certificado		





**PLANILLA C  
CERTIFICADO N°**

Corresponde a ACTA DE MEDICIÓN N°

MES: \_\_\_\_\_  
 AÑO: \_\_\_\_\_  
 OBRA: \_\_\_\_\_  
 LUGAR: \_\_\_\_\_  
 CONTRATISTA: \_\_\_\_\_  
 PLAZO DE EJECUCIÓN: \_\_\_\_\_  
 MONTO DEL CONTRATO ORIGINAL: \_\_\_\_\_  
 MONTO DEL CONTRATO AL / /200... \_\_\_\_\_

FECHA DE INICIACIÓN: \_\_\_\_\_  
 SISTEMA DEL CONTRATO: \_\_\_\_\_  
 REPRESENTANTE TÉCNICO: \_\_\_\_\_  
 INSPECCIÓN: \_\_\_\_\_  
 PERÍODO DEL PRESENTE CERTIFICADO: \_\_\_\_\_

% PREVISTO: \_\_\_\_\_ al mes de ...../  
 % REAL \_\_\_\_\_ al mes de ...../

<b>C1. MONTO BRUTO CERTIFICADO</b>	
A. Monto total certificado a la fecha	_____
B. Monto certificado anterior s/certificado de redeterminación provisoria	_____
C. Importe presente certificado	_____
D. Factor de adecuación provisoria	_____
E. Devolución de referencias	_____
F. Acopio de materiales s/certificado de acopio	_____
G. Anticipo s/orden de pago	_____
<b>TOTAL C+D+E+F</b>	_____

<b>C2. DEDUCCIONES Y RETENCIONES</b>	
G. Por certificado de obra acumulado anterior	_____
H. Por descuento de anticipos	_____
I. Por multas	_____
<b>SUBTOTAL DEDUCCIONES (G+H+I)</b>	_____
J. Por atraso especial sin orden de servicio	_____
K. Fondo de reparo	_____
<b>SUBTOTAL RETENCIONES (J+K)</b>	_____
<b>TOTAL DEDUCCIONES Y RETENCIONES</b>	_____

MONTO BRUTO CERTIFICADO: \_\_\_\_\_  
 TOTAL DEDUCCIONES Y RETENCIONES: \_\_\_\_\_  
 SUBTOTAL: \_\_\_\_\_  
 SUSTITUCIÓN FONDO DE REPARO PÓLIZA N°: \_\_\_\_\_  
 IMPORTE NETO PRESENTE CERTIFICADO: \_\_\_\_\_

IMPORTE NETO PRESENTE CERTIFICADO \_\_\_\_\_  
 FECHA PRESENTE CERTIFICADO \_\_\_\_\_  
 Son pesos .....

Con el presente certificado N° ..... se deja constancia del cumplimiento de:

- a) Las obligaciones emergentes de la legislación laboral (aportes previsionales ART, etc.) del mes anterior a la presentación.
- b) Las obligaciones emergentes del decreto N°911/96 relativo a la seguridad e higiene en la ejecución de los trabajos de mes de ..... correspondientes al certificado (plazo total de la obra).
- c) Emisión de la Póliza de seguro contra incendio de las obras ejecutadas en el mes de ..... (plazo total de la obra).
- d) Emisión de la Póliza de responsabilidad de terceros.
- e) Los porcentajes de avance real de obra (referidos al monto contractual básico)

**PLANILLA D  
CERTIFICADO N°**

MES: \_\_\_\_\_  
 AÑO: \_\_\_\_\_  
 OBRA: \_\_\_\_\_  
 LUGAR: \_\_\_\_\_  
 CONTRATISTA: \_\_\_\_\_  
 PLAZO DE EJECUCIÓN: \_\_\_\_\_  
 MONTO DEL CONTRATO ORIGINAL: \_\_\_\_\_  
 MONTO DEL CONTRATO AL / /200..:

FECHA DE INICIACIÓN: \_\_\_\_\_  
 SISTEMA DEL CONTRATO: \_\_\_\_\_  
 REPRESENTANTE TÉCNICO: \_\_\_\_\_  
 INSPECCIÓN: \_\_\_\_\_  
 PERÍODO DEL PRESENTE CERTIFICADO: \_\_\_\_\_

ITEM	DESCRIPCIÓN	IMPORTE DEL CONTRATO			IMPORTE A VALORES DE ..... REDETERMINACION			SALDO A VALORES DE ..... REDETERMINACION			MONTO TOTAL DEL CONTRATO A VALORES DE ..... REDETERMINACION (10 + ..... + 14)		CANTIDAD SUJETA A REDETERMINACION CERT. N° ..... A N° .....	PRECIO UNITARIO REDET. (16 x 17)	MONTO CERTIFICADO ANTERIOR CERT. N° ..... A N° .....	MONTO DIFERENCIA A PAGAR (18 - 19)			
		UNID	CANTIDAD TOTAL CONTRATO	PRECIO UNITARIO BASICO	MONTO ITEM (4 X 5)	UNID	CANTIDAD A REDET.	PRECIO UNITARIO REDET.	MONTO ITEM (8 x 9)	UNID	CANTIDAD A REDET.	PRECIO UNITARIO REDET.					MONTO ITEM (12 x 13)	C15	C16
C1	C2	C3	C4	C5	C6	C7	C8	C9	C10	C11	C12	C13	C14	C15	C16	C17	C18	C19	C20
<b>TOTALES POR RUBRO</b>																			
<b>TOTAL GENERAL</b>																			

## **ANEXO 3**

### **PARTE A**

## **CONDICIONES DE MITIGACIÓN DURANTE LA CONSTRUCCIÓN**

### **INTRODUCCIÓN**

La ejecución del Programa Mejoramiento de Barrios, que incluye la provisión de infraestructura a través de múltiples obras, presenta una gama de potenciales impactos negativos durante la construcción de las mismas, afectando a la población residente, sus viviendas y sus desplazamientos cotidianos.

Los impactos pueden tener su causa en las propias condiciones ambientales de los barrios, en accidentes o imprevistos. Las características particulares de los proyectos hace materialmente imposible que la documentación técnica contemple todos y cada uno de los problemas ambientales que se presentarán durante la ejecución de obras, sin embargo es posible identificar los casos mas frecuentes. En vista de ello, el Programa ha elaborado una lista de referencia donde se consignan los principales impactos y un conjunto de medidas a aplicar para mitigarlos.

La Contratista tendrá en cuenta las medidas puntuales de prevención, corrección y compensación necesarias para mitigar los potenciales impactos negativos que puede generar la construcción de obras en el proyecto “Etapa III. Obras de Infraestructura Pública – Sistema de Desagüe Pluvial y Red Vial. Área San Ignacio, barrios: San Ignacio, La Morita (SW), Aguaribay, El Lucero y El Ensueño, de la localidad El Jagüel, partido de Esteban Echeverría.”

Se entiende que, durante la preparación de la oferta, la Contratista tomó conocimiento del Documento Ambiental correspondiente al barrio cuyas obras ejecuta, a fin de tener cabal información sobre las características ambientales del sitio de intervención y el Plan de Manejo Ambiental propuesto para el proyecto “Etapa III. Obras de Infraestructura Pública – Sistema de Desagüe Pluvial y Red Vial. Área San Ignacio, barrios: San Ignacio, La Morita (SW), Aguaribay, El Lucero y El Ensueño, de la localidad El Jagüel, partido de Esteban Echeverría.”

Previo al acta de inicio de obra, la Contratista deberá presentar un Plan de Gestión Ambiental con las medidas de mitigación que estima necesario tomar en el transcurso de la ejecución de obras, utilizando como referencia el listado aquí consignado, mas todas aquellas medidas que se consideren necesarias en función de la información registrada en el Documento ambiental correspondiente .

Este Plan deberá ser aprobado por el responsable ambiental y la supervisión de obra de la UEM, antes de que comiencen las obras. Una copia del Plan de Gestión Ambiental será entregada a la inspección de obra y el promotor ambiental antes del comienzo de la obra, firmada por el Responsable Ambiental designado por la empresa y el Representante Técnico.

### **PLAN DE GESTIÓN AMBIENTAL**

Conceptualmente, un Plan de Gestión Ambiental es un instrumento operativo que contiene el conjunto de medidas ambientales a aplicar durante la ejecución de un Programa/Proyecto en función de los resultados del diagnóstico y la identificación de impactos y riesgos ambientales, que se realiza durante la formulación del Proyecto Ejecutivo Integral.

### **OBJETIVO**

Los objetivos generales de este plan son:

- Mitigar, minimizar y/o corregir los impactos identificados

- Prevenir potenciales impactos no identificados
- Permitir una integración armónica de las obras con el sistema ambiental preexistente en la fase constructiva.

## CONTENIDOS DEL PLAN DE GESTIÓN

---

El Plan de Gestión Ambiental incluirá los siguientes apartados:

### **A. MEDIDAS DE MITIGACIÓN A IMPLEMENTAR COMO RESPUESTA A LOS IMPACTOS NEGATIVOS DETECTADOS EN LA EVALUACIÓN AMBIENTAL DEL PROYECTO**

(Ver Documento Ambiental)

### **B. PLANES DE CONTINGENCIA PARA ACTUAR ANTE EMERGENCIAS AMBIENTALES**

### **C. OPERATORIA A SEGUIR ANTE ACCIDENTES DE TERCEROS** (población por fuera del personal de obra)

## IMPLEMENTACIÓN

---

Para su implementación la empresa designará un Responsable Ambiental, que será un profesional capacitado encargado del cumplimiento del Plan. En caso de obras en barrios de menor envergadura, un referente técnico de la misma podrá desempeñarse como responsable del Plan de Gestión Ambiental

La verificación por parte del Comitente del cumplimiento del Plan de Gestión Ambiental estará a cargo del Promotor Ambiental <sup>[1]</sup>,

El procedimiento de reclamos operará según la siguiente secuencia:

- El promotor ambiental notificará a la inspección de obra y al responsable ambiental de la empresa de los desvíos o incumplimientos que se verifiquen.
- En caso de no ejecutarse la corrección observada el promotor solicitará a la inspección de obra la emisión de una orden de servicio a la empresa. En dicha notificación deberá estipularse el tiempo máximo que se asigna a la resolución del problema.
- En caso de que la nota de servicio no sea elevada a la empresa y/o no se obtenga respuesta por parte de la contratista dentro del plazo estipulado, el promotor elevará una notificación al responsable ambiental de la UEM quien decidirá el curso que se dará al reclamo en conjunto con la supervisión de obra de la UEM.

Durante el desarrollo de la obra, el proyecto ejecutivo integral prevé la realización de tareas de acompañamiento que incluyen la ejecución de talleres con la población. El equipo de campo solicitará la participación del Responsable Ambiental de la empresa en aquellas instancias de trabajo con la comunidad que estime necesario, incluyendo como mínimo su participación en los siguientes encuentros:

- Taller de acuerdo, al inicio de la obra física
- Taller de seguridad en obra
- Taller de evaluación, al finalizar la obra física (recepción provisoria)
- Taller de cierre de proyecto (al momento de la recepción definitiva)
- Todo otro taller que el equipo de campo considera necesario la presencia de la empresa

---

[1] El Promotor Ambiental es parte del Equipo de Campo que trabaja en el barrio antes, durante y después de la ejecución de la obra física desarrollando tareas de promoción, acompañamiento y capacitación ambiental.

## IDENTIFICACIÓN DE IMPACTOS NEGATIVOS A CONSIDERAR DURANTE LA ETAPA CONSTRUCTIVA [\(Lista de referencia\)](#)

Los principales impactos que deberán ser considerados por la empresa durante la etapa constructiva son:

- Peligro de accidentes en la zona por zanjas o pozos no cubiertos y movimiento de suelos.
- Alteración del sistema de drenaje existente tanto natural como artificial.
- Incremento temporal de la erosión y sedimentación por movimientos de tierra (excavaciones, zanjas, rellenos, etc.)
- Inestabilidad de taludes.
- Peligro de accidentes por desplazamiento de maquinaria vial.
- Contaminación de suelo, agua y aire en obradores y frentes de obra.
- Alteración provocadas por explotación de áridos y extracción de suelos para la obra.
- Afectación a la accesibilidad de vehículos y peatones por el corte de vías de circulación y ejecución de desvíos.
- Contaminación acústica generada por maquinaria vial.
- Afectación de napas freáticas.
- Retiro de cobertura vegetal y afectación del arbolado urbano.

## A. MEDIDAS DE MITIGACIÓN AMBIENTAL A IMPLEMENTAR [\(Lista de referencia\)](#)

### GESTIÓN DE OBRADORES

- En la planificación, antes del inicio de obras, la Contratista deberá seleccionar el lugar más apropiado para la instalación del Obrador en función de evitar los impactos antes mencionados y otros potenciales.
- Previo a la instalación el Responsable Ambiental del Contratista presentará a la Supervisión de obra y Responsable ambiental de la UEM las alternativas de localización analizadas y la localización priorizada, para su aprobación.
- Se sugiere que la localización del obrador se realice en algún espacio ya utilizado y que cuente con infraestructuras básicas (agua potable, gas, electricidad, cloacas, caminos de acceso) y no en un área de uso particular o forestada.
- No se talarán árboles para su instalación. Se seleccionarán, en la medida de lo posible, áreas de escasa vegetación, no inundables ni erosionadas y suficientemente alejadas de las viviendas permanentes.
- No se deberán realizar quemas de ningún tipo de materiales.
- Se evitará el derroche en todas las tareas el uso del agua y en ningún caso se dejará correr el agua sin darle un uso específico.
- La limpieza de los obradores será mantenida permanentemente en todas las instalaciones existentes. Incluye entre otros el correcto manejo de los residuos, la higiene en la totalidad de los ambientes de las edificaciones permanentes y temporarias, la disposición apropiada de los efluentes, etc.
- Se tratará de hacer la limpieza completa de los vehículos y maquinarias en estaciones de servicio o lavaderos habilitados. En el caso de que sea necesario realizarlo dentro del obrador se garantizará que los efluentes con hidrocarburos que se origine sean depositados según las normas vigentes.
- La gestión de los residuos de campamento y obrador queda bajo la responsabilidad del Contratista. No se deben acopiar materiales de ningún tipo en las cercanías del barrio,

fuera del obrador. Solo se llevarán los materiales necesarios para la ejecución de las tareas diarias.

- El sobrante se llevará al obrador al finalizar la jornada. No se dejarán en los espacios públicos máquinas, equipos, materiales de un día para el otro a excepción de casos de fuerza mayor.
- Deberá contar con núcleos sanitarios con correcto tratamiento de efluentes, normas claras para el manejo y disposición transitoria de residuos domiciliarios y/o peligrosos. Asimismo deberá contar con un sitio adecuado para comer o merendar.
- Los ruidos producidos por el obrador no deberán exceder los estándares admisibles por la normativa.
- Previo a la emisión del acta de recepción definitiva de obra, deberá realizarse el desmantelamiento del obrador y remediación de daños ambientales producidos (contaminación por volcamiento de combustibles o lubricantes, áreas de acopio de materiales, etc.). Se eliminarán las losas de hormigón que eventualmente hubieran sido construidas como soporte de infraestructura o como sitio de actividades. La recepción definitiva del predio será aprobada por la inspección en conjunto con el Responsable Ambiental de la UEM.

---

## USO DEL AGUA

---

- Para el riego de plantas y/o árboles, o la irrigación del suelo desnudo de los obradores o playas de materiales para evitar el levantamiento de polvo, se hará optimizando el método elegido, utilizando la menor cantidad de agua, cumpliendo con los requisitos mínimos de la tarea a efectuar.
- Se controlará que, bajo ninguna circunstancia, se contaminen las aguas subterráneas. Para cumplir con este objetivo se seguirán los siguientes lineamientos:
- Estará prohibida la inyección o volcado de cualquier tipo de efluente a las aguas subterráneas
- Estará prohibida la acumulación de residuos en fosas, ya que favorecen la contaminación del agua subterránea.

---

## LIMPIEZA DE TERRENOS

---

- Se deberá minimizar la extracción de árboles y de cobertura verde, por lo cual el replanteo de obra deberá considerar los árboles existentes. En los casos en que sea estrictamente necesario hacerlo, antes de proceder a su extracción se deberá acordar con el Promotor Ambiental y el inspector de obra. En el caso de los renovales (plantas jóvenes) se los señalará y protegerá para que puedan ser transplantados.
- Para la extracción de árboles de los predios destinados a construcción por el proyecto, se seguirá el siguiente criterio: sólo se extraerán aquellos ejemplares que estén ocupando el espacio de estructuras necesarias para la obra, y por cada árbol extraído se plantarán en los espacios verdes diagramados un número de ejemplares que compense la extracción realizada.
- Queda prohibido el uso de herbicidas y la quema como métodos de extracción y/o control de vegetación, tanto arbórea como herbácea.

---

## MANEJO DE MATERIALES, ÁRIDOS, SUELO

---

- Deberá controlarse la disposición del material extraído durante los zanjeos a fin de no bloquear o alterar la accesibilidad a viviendas y veredas, así como facilitar el escurrimiento de las aguas de lluvia u otras.
- Deberá cubrirse o humedecerse el material removido, arenas, etc. de manera de evitar voladura de polvos aquellos días de fuertes vientos.

- En los casos que sea necesario retirar cobertura vegetal, se tendrá especial cuidado, tratando de no mezclar los sustratos removidos, de manera tal de restituir luego en forma ordenada el suelo para una pronta recuperación, debiendo preverse eventualmente la siembra de césped.
- Si por las características del lugar, y para permitir que la excavación de la zanja y la instalación de tuberías se desarrollen con facilidad y en forma segura, fuera necesario deprimir la napa freática, se verificarán las propiedades del suelo, a los efectos de prevenir desmoronamientos. En los casos en que la inestabilidad de las paredes de la zanja sea evidente, se colocará un sistema de tablestacado.
- Deberán recomponerse las áreas que hayan sufrido degradación por la realización de las obras, o por la intervención de maquinaria pesada, o por la instalación del obrador, por ej. emparejado de tierras removidas, restitución de cubierta vegetal en aquellas veredas donde los vecinos tuvieran una cobertura constituida.
- Los áridos para ejecutar los diferentes ítems del proyecto, serán extraídos de las canteras habilitadas por la autoridad de aplicación. El Contratista deberá solicitar la nómina de Canteras de áridos registrados.
- Se deberá realizar la apertura de zanjas por tramos, de manera de minimizar la exposición de la población a riesgos de caídas. Las zanjas deberán estar debidamente cercadas y señalizadas. Se tratará de que las zanjas no permanezcan abiertas más de 48 hrs.

---

## TRANSPORTE

---

- Durante el transporte de materiales se deberá asegurar que ningún material caiga de los vehículos, así como la minimización de la emisión de partículas (humedecer y tapar). Se implementará riego permanente en las principales arterias durante el movimiento de obra.
- Deberá realizarse el mantenimiento de las vías garantizando buenas condiciones de circulación y señalización instalando la información correspondiente de los desvíos y caminos alternativos, así como la restitución a su condición original o mejorada al finalizar su uso como camino alternativo.
- El transporte de cargas pesadas deberá respetar los límites de altura máxima y deberá tener una correcta fijación que impida cualquier tipo de desplazamiento.

---

## MAQUINARIAS

---

- Se controlará la circulación de maquinarias y vehículos en la zona de obra con el objeto de disminuir la producción de ruido molesto, la contaminación del aire, y el riesgo de accidentes, ya que tanto las máquinas como los camiones usados en la obra son vehículos dotados de poca maniobrabilidad. Todas las disposiciones referentes a vehículos y maquinarias también son aplicables dentro de los obradores.
- Se restringirán las operaciones a máquinas de menor tamaño y/o mano de obra intensiva para los sectores de difícil accesibilidad, por ejemplo, ante la presencia de suelo rocoso o pendientes abruptas lo que genera riesgo de vuelcos; desprendimientos de roca, deslizamientos.
- Si se utilizan maquinarias eléctricas en las viviendas a intervenir, debe controlarse la estabilidad de las líneas eléctricas existentes.
- La maquinaria como retroexcavadoras y equivalentes deberán tener las alarmas de retroceso y luminaria correspondiente.
- Quedan prohibidas las tareas de abastecimiento de lubricantes, la limpieza y lavado de maquinaria en el área de obra, la que deberá realizarse en sitio habilitado fuera de la

misma o en el Obrador previsto a los efectos. En relación con la provisión de combustible si bien se podrá contar con el almacenamiento en el lugar el mismo deberá mantenerse bajo estrictas condiciones de seguridad cumpliendo con todas las normativas previstas por el Programa de Higiene y Seguridad de la Obra.

---

#### USO DE SEÑALIZACIONES (DIURNA Y NOCTURNA)

---

Serán obligatorias:

- Las señalizaciones de los sitios donde se coloquen pasarelas y puentes para el pasaje de peatones y vehículos.
- Las señalizaciones de los sitios de reparación de instalaciones existentes.
- La señalización y cercado adecuado de zanjas, pozos, desniveles, montículos de material de relleno, obras recientes, pintura reciente, etc, de manera de advertir y proteger a la población.
- La señalización de desvíos en aquellos momentos de aperturas de zanjas que atraviesen calles, ejecución de red vial, o en cualquier otro momento que se requiera: por ejemplo la operación de una máquina de gran porte que ocupe la calzada .
- Los sectores de intervención deberán señalizarse durante el día y la noche si persisten las alteraciones al tránsito peatonal y/o vehicular; con iluminación conveniente y balizas luminosas, en particular, en zonas críticas de obra.
- El robo o extracción de elementos de señalización deberán ser repuestos dentro de las 24 hs. de detectado el hurto.

---

#### CURSOS DE AGUA

---

- Las obras de zanjeo se detendrán por lo menos a 10m antes de alcanzar las riberas de un curso, dejándose un tapón de suelo que impedirá la introducción de barro a la corriente. El tapón se quitará una vez que se haya hecho la trinchera en el cauce y la tubería se haya colocado en posición.
- Los tiempos de trabajo se minimizarán, para que las alteraciones a los cursos de agua provoquen un impacto bajo a nulo.
- Los materiales excavados se dispondrán alejados de las márgenes, en un punto no alcanzable por crecientes ordinarias, a fin de prevenir cualquier arrastre de material, aumento de la turbiedad de las aguas y sedimentación aguas abajo.
- Los restos de vegetación, tanto herbácea, arbustiva como arbórea no podrán quedar dentro de los cursos de agua.
- Las riberas se restaurarán lo máximo posible a su forma original.
- Se prohibirá expresamente arrojar material excavado o basura a los cursos de agua.
- Si fuera indispensable el uso de combustibles en las proximidades de un curso de agua, los recipientes contenedores se ubicarán a una distancia mínima de 100m de las márgenes.
- El contratista presentará para la aprobación de la Inspección y el promotor ambiental el procedimiento de cruce previsto identificando sitios de estructuras temporarias de desagües para evitar anegamientos o inundaciones por desborde. El trabajo deberá minimizar la resuspensión de sedimentos producida por el proceso de construcción y deberá mantener un caudal básico que asegure la vida acuática aguas abajo del cruce, el cual dependerá de las características de cada curso.

---

#### GESTIÓN DE RESIDUOS SÓLIDOS

---



La gestión de residuos en obra deberá adoptar precauciones y equipamientos adecuados para la recolección, almacenamiento y disposición rutinaria de los residuos sólidos, líquidos y semisólidos. Se considerarán, entre otros:

- La disposición de los materiales generados durante el desmonte y limpieza de terreno.
- La ubicación en lugares apropiados de contenedores identificados para almacenar material de desecho.
- La recolección y disposición adecuada de residuos peligrosos.
- La implementación de exigencias y conductas que eviten los derrames, pérdidas y la generación innecesaria de residuos.
- La disposición final de escombros y materiales excedentes en general se realizará en sitios habilitados para tal fin, autorizados por el Municipio..
- Si por razones de fuerza mayor debe establecerse un depósito transitorio de residuos y/o su acumulación, deberá realizarse de modo tal que no modifiquen el drenaje natural ni el paisaje, y no deberá permanecer en área de obra por un período mayor a 48hs, previa autorización de Inspección de obra.
- Los restos de comida se colocarán en bolsas de polietileno dentro de contenedores cerrados con tapa (en todo momento) para evitar el acceso de roedores y otros animales. Estos recipientes serán llevados por la empresa encargada de la limpieza de los obradores, por camiones municipales de recolección o por personal autorizado de la empresa contratista hasta el sitio de disposición final de residuos de la localidad.
- Estará absolutamente prohibido el enterramiento de residuos.
- Los elementos dentro del obrador que puedan ser arrastrados por el viento (bolsas papeles, etc.) serán recogidos en forma diaria.

---

#### MATERIALES CONTAMINADOS

---

- Los elementos contaminados usados, tales como filtros de aceites y los materiales contaminados con hidrocarburos tales como guantes, trapos, estopas, almohadas absorbentes, todos impregnados con hidrocarburos y otros elementos de similar naturaleza serán acumulados en un sector destinado a tal fin.
- El contenedor que los reciba será hermético tanto en sus laterales como en la parte inferior para evitar contaminación del medio circundante.
- Serán almacenados transitoriamente en conjunto con los hidrocarburos.
- En el caso que los contenedores de hidrocarburos y pinturas no pudieran limpiarse y conserven residuos en su interior se almacenarán en el depósito de hidrocarburos.

---

#### SUELOS CONTAMINADOS

---

Los suelos contaminados con hidrocarburos provenientes de derrames accidentales se colocarán en bolsas de polietileno de espesor suficiente para que no se rompan y se almacenarán en el mismo sector de los materiales contaminados.

---

#### CHATARRA Y OTROS ELEMENTOS METÁLICOS

---

Para la chatarra (elementos metálicos descartables), existirá un lugar apropiado en los obradores, talleres o depósitos.

---

## NEUMÁTICOS, CÁMARAS Y CORREAS

---

- Referente a los neumáticos, cámaras y correas de transmisión usados, los mismos se ubicarán en un sitio techado.
- Si por algún motivo de fuerza mayor, las cubiertas usadas debieran permanecer en un obrador, taller, depósito o en algún sitio de la obra, las mismas no podrán acumularse a la intemperie, ya que luego de una precipitación podrían contener agua y convertirse así en un sitio ideal para el desarrollo de agentes infecciosos.

---

## BAÑOS QUÍMICOS

---

- El producto químico se cargará en los baños mediante camiones cisternas con equipo especial de bombeo.
- Los residuos generados en los baños químicos serán evacuados mediante transportes especiales cuando su capacidad haya sido colmada.
- El contratista archivará los recibos de recepción de los líquidos residuales emitidos por el proveedor. Este será responsable de su correcta disposición final.
- Cuando se lleve adelante el transporte de los baños químicos desde una ubicación a otra, se comprobará que los recipientes contenedores estén perfectamente cerrados, a fin de no provocar ningún derrame accidental durante el recorrido.
- Todos los habitáculos sanitarios, cualquiera sea su tipo, serán higienizados todos los días, a fin de prevenir la generación de probables focos de enfermedades infecciosas.

---

## OPERACIÓN DE MAQUINARIA

---

- Dado que la maquinaria vial en operación genera emisiones sonoras importantes como medida preventiva, los vehículos y equipos motorizados (como por ejemplo grupos electrógenos) tendrán silenciadores incorporados en su salida de escape.
- Con relación a aquellas maquinarias y equipos que deban ingresar a rutas, caminos o calles pavimentadas luego de haber trabajado con abundante barro durante jornadas lluviosas, se tomarán todas las precauciones necesarias para que no trasladen el barro a esas vías de circulación, a fin de minimizar riesgos viales en arterias de acceso al barrio o sus alrededores.
- Complementariamente, durante la construcción, se evaluará si los caminos son adecuados con respecto al tipo y peso de los equipos pesados.
- Los vehículos, equipos o maquinarias que expelan notoriamente humo por su escape, o mantengan emisiones sonoras importantes deberán ser retirados de circulación o uso, hasta que se hayan adoptado las acciones correctivas correspondientes.

---

## TRÁNSITO

---

- La ejecución de las obras en la vía pública deberá dar cumplimiento a toda la normativa existente en relación a aquellas medidas tendientes a garantizar la circulación y la accesibilidad con seguridad para peatones, conductores y pasajeros de vehículos.
- Se garantizará que la afectación de las vías de circulación sea la mínima posible y que sea conocida con antelación. A tal fin se dispondrá de un cronograma compatible con el cronograma de ejecución de los trabajos de obra, salvaguardando que los tiempos de afectación de los elementos anteriormente mencionados sean mínimos. También se deberá cuidar que finalizadas las obras, la restitución de las condiciones de uso normal de vías y otros elementos de transporte se realice lo más inmediato posible.
- La empresa deberá presentar las medidas que serán implementadas para canalizar el flujo de vehículos y peatones por otras vías en caso de afectación total o para permitir el

tránsito por la misma vía con seguridad en caso de afectación parcial. Estas medidas deberán acordarse con la Municipalidad y comprenderán:

- Realización de desvíos de tránsito vehicular y/o peatonal.
  - Construcción de infraestructura provisoria para el tránsito vehicular y peatones, por ejemplo: veredas provisorias, canalizaciones de tránsito, etc.
  - Implementación señalización informativa y de canalización.
  - Cambio de localización en forma provisoria de refugios del transporte público.
  - Instalación o cambios de localización provisorios de sendas peatonales.
  - Colocación de iluminación.
- La elaboración de estas medidas deberá tener como foco que las distorsiones generadas por las obras sean las menores posibles, tanto para peatones como para vehículos, así como que existan amplias condiciones de seguridad para la circulación. Respecto de los desvíos de tránsito aquí se mencionan algunos aspectos a considerar:
    - Menor longitud de recorridos en desvíos y evitar desvíos por zonas congestionadas.
    - Evitar desvíos por frente a centros de servicios y equipamientos: edificios educativos, hospitales o centros de salud, guarderías, etc.
    - Es importante que la programación de los desvíos afecte lo menos posible a los recorridos del transporte público y a la localización de las paradas.

---

## SERVICIOS Y ACCESIBILIDAD

---

- Si se afectara la totalidad o gran parte de las sendas peatonales o veredas, se preparará una senda para los peatones, considerando todas las medidas de seguridad necesarias para proteger a los mismos. Las protecciones incluirán redes plásticas o equivalentes para separar la senda de la zanja. La senda peatonal tendrá, en lo posible, como mínimo 1,00 m de ancho.
- En aquellos lugares en que las conducciones crucen por el frente de propiedades, se cuidará de dejar despejadas las entradas a las casas, garajes, comercios, etc. Se tratará de avanzar por tramos cortos, completando todas las tareas en el menor tiempo posible. Para permitir el ingreso de las personas a sus propiedades se colocarán tablas de espesor y ancho suficiente sobre la zanja como para prevenir caídas accidentales.
- Frente a cualquier incidente que implique la avería de un servicio, la empresa contratista deberá comunicarlo inmediatamente a la empresa prestadora; su reparación se realizará según la modalidad acordada previamente. Este arreglo se hará en el menor tiempo posible.
- Cualquier otro elemento que fuera removido, se repondrá indefectiblemente, a menos que las autoridades de aplicación sugieran o soliciten lo contrario por escrito.

## Suspensión de Obras

---

En caso de producirse una suspensión de obras, la contratista acondicionará el lugar de las obras en condiciones tales que se garantice la seguridad de las personas y la protección del ambiente.

## **B. PLANES DE CONTINGENCIA**

Los Planes de Contingencia reúnen las medidas que deberá implementar la empresa en caso de producirse una emergencia ambiental durante la etapa de obra. Las hipótesis de emergencia que deberá contemplar serán aquellas pertinentes a la zona de intervención, mencionándose, entre otras:

- Inundaciones en el área de intervención
- Incendio en el obrador

Cada plan de contingencia incluirá:

- Descripción de las medidas a ejecutarse durante la emergencia Para cada tipo de contingencia se deberán definir las acciones de respuesta de acuerdo con los impactos estimados, considerando procedimientos de evaluación, control de emergencias (combate a incendios, aislamiento, evacuación, control de derrames, etc.) y acciones de recuperación.
- Definición de los responsables por las acciones
- Garantizar el adecuado conocimiento de los planes desarrollando sistemas de divulgación apropiados a los diversos actores involucrados.
- Definir cronogramas y procedimientos para prácticas de simulacros para los casos que se estimen críticos.

### **C. OPERATORIA A SEGUIR ANTE ACCIDENTES DE TERCEROS**

(población por fuera del personal de obra)

La empresa incluirá un breve procedimiento a seguir en caso de accidente de un tercero, en particular vecino o personas pasantes. En el mismo incluirá nombre y teléfono a quien comunicar la situación, documentación requerida (denuncia policial, fotocopia de documentos personales), institución médica a la que se debe recurrir, etc.

---

## **ANEXO 3**

### **PARTE B**

### **ASPECTOS A CONSIDERAR DURANTE LA EJECUCIÓN DE LA OBRA**

Se extracta de las **Condiciones de Mitigación durante la Construcción** <sup>[1]</sup> para las obras del Área San Ignacio, barrios San Ignacio, La Morita (SW), Aguaribay, El Lucero y El Ensueño, de la provincia de Buenos Aires las siguientes recomendaciones.

---

[1] Para elaborar estas recomendaciones se debe tener como referencia el contenido de **Condiciones de Mitigación durante la Construcción** dispuesto en este mismo anexo.

## **ANEXO 4**

### **PARTE A**

## **PROPUESTA DE DESARROLLO SOCIAL**

### **1. TRABAJOS DENTRO DEL LOTE**

Cualquier trabajo que la empresa realice dentro del lote requiere de una autorización de la familia involucrada con el equipo de campo e inspección de obra.

### **2. LIBRO DE RECLAMOS**

El equipo de campo registrará los reclamos de los vecinos respecto de la obra en un Libro de reclamos a disposición del público en las oficinas del mismo y los remitirá al inspector de obra que informará de inmediato a la empresa en los casos en los que corresponda.

### **3. ASISTENCIA A REUNIONES**

El representante de la empresa designado a tal fin deberá participar en las reuniones del equipo de campo a las que sea convocado con el objeto de compartir la comprensión integral del proyecto y las situaciones particulares de cada componente vinculadas a la obra en ejecución.

### **4. ASISTENCIA A REUNIONES CON VECINOS**

A pedido del equipo de campo y de la inspección de obra, el representante de la empresa deberá acudir a las reuniones con vecinos.

### **5. COMUNICACIÓN:**

El interlocutor ante la empresa es el equipo de campo a través del inspector de obra. Las comisiones vecinales, o vecinos tienen como interlocutor al equipo de campo en particular al promotor social ante dudas, reclamos y/o conflictos.

### **6. REDES Y CONEXIONES EXISTENTES**

La empresa tomará las precauciones pertinentes para mantener las conexiones a los servicios existentes hasta tanto las nuevas conexiones estén habilitadas.

### **7. ACCESIBILIDAD**

El acceso de los vecinos a sus viviendas puede ser interrumpido momentáneamente por la obra. La información acerca de tiempos de duración de la interrupción y alternativas de acceso deberá ser notificada al equipo de campo, a través de la inspección, en tiempo y forma.

### **8. MODIFICACIONES AL PLAN DE TRABAJO**

El equipo de campo a través de la inspección de obra estará en conocimiento de las modificaciones al plan de trabajo.

### **9. ESCOMBROS**

Cuando se trabaja en los lotes particulares, los materiales de descarte (escombros, restos de materiales no utilizados) deben permanecer el menor tiempo posible una vez finalizada la obra.

---

**10. MANO DE OBRA**

---

Se sugiere la inclusión de mano de obra del barrio y su entorno en la ejecución de la obra.

---

**11. RELOCALIZACIONES:**

---

En caso que correspondiere la empresa deberá conocer el proyecto de relocalizaciones presentado en el PEI y los acuerdos alcanzados.

---

## ANEXO 4

### PARTE B

### ASPECTOS A CONSIDERAR DURANTE LA EJECUCIÓN DE LA OBRA

Se extracta de la **Propuesta de Desarrollo Social**<sup>[1]</sup> para las obras del Área San Ignacio de la provincia de Buenos Aires las siguientes recomendaciones.

#### **1. Caracterización del área de intervención**

##### 1.1. Desarrollo Urbano

##### 1.1.1. El origen del área de intervención

El municipio de Esteban Echeverría se ubica en el sector sudoeste del segundo cordón del Gran Buenos Aires. El municipio tiene una larga historia de desarrollo institucional y urbano, teniendo como centro y localidad cabecera a Monte Grande. La expansión y densificación poblacional acompañó el proceso de sustitución de importaciones que comenzó a mediados de la década del '40 y que tuvo a los loteos populares como una de las principales modalidades de inclusión urbana de los sectores populares, generando gran parte de las actuales localidades y barrios del municipio. En los años '80 emerge una nueva modalidad de ocupación popular del suelo urbano, los asentamientos. De hecho, al disponer el Municipio de amplias extensiones de terreno con características rurales y al estar transectado por las relevantes vías de comunicación (ej.: Ruta Nacional 205, Autopista Ezeiza Cañuelas. Autopista Buenos Aires Ezeiza y Ruta Provincial N° 4), esta modalidad de asentamiento se ha ido profundizando en el tiempo.

En el caso del área de intervención su patrón de asentamiento está relacionado con la etapa final del proceso de Industrialización por Sustitución de Importaciones, durante mediados de la década del 50 hasta mediados de los años 60. Si bien Esteban Echeverría ocupó un rol periférico durante este proceso, básicamente ofreciendo suelo urbano para vivienda a relativo bajo costo. La población del área de intervención se asentó en base a racionalidades de asentamiento ligadas a la cercanía a algunas industrias que se instalan entre mediados de la década del 50 y la década del 60 (Curtiembre Monte Grande, Química Mebomar y Rascic Hnos.).

Según surge del Censo ejecutado en el área de intervención, está compuesta por 1668 hogares integrados por 4359 personas.

##### 1.1.2. Localización

El área de intervención se encuentra ubicada en el sector Oeste del Partido de Esteban Echeverría, en la localidad de El Jagüel. Está delimitado por las calles: Av. Fair, Estancia de los Remedios, Av. Thomas Edison y los márgenes del Arroyo



Ortega. Cabe destacar que la mayoría de las calles internas de los barrios no se encuentran asfaltadas y que sólo las arterias perimetrales antes mencionadas poseen asfalto. Esta situación, dificulta el acceso de los camiones que prestan el servicio de Higiene Urbana, situación que impacta sensiblemente sobre la calidad del servicio prestado. De hecho, se generan circuitos de recolección informal que al no integrarse al sistema de recolección formal promueven la generación de microbasurales.

#### 1.1.3. Ordenamiento urbano

Desde el año 1979 rige la “Zonificación Preventiva por Usos” para el Partido de Esteban Echeverría, habiéndose así cumplimentado la primera etapa del proceso de Planeamiento, como resultado de la adecuación de las Normas Urbanísticas a las exigencias de la Ley Provincial de Ordenamiento territorial y Uso del Suelo N° 8912. La Normativa Municipal mencionada fue complementada con una modificación en el año 1989 mediante ordenanza 3337/CD/89.

Al área ocupada por la zona de intervención le corresponde la zonificación R4a (residencia), salvo para las siguientes arterias:

Av. Fair:	C1 (Comercial)
Av. Estancia de los Remedios:	C1 (Comercial)
Av. Thomas Edison:	C2 (Comercial)
Av. Cabildo:	C2 (Comercial)

#### 1.1.4. Situación dominial

Los primeros asentamientos del área de estudio datan de fines de la década del 60, los cuales se consolidaron con la provisión del asfalto de las Avenidas Fair y Edison a principios de la década del 70. A mediados de la década del '80 comienza una nueva ola de asentamiento en la zona, relacionada básicamente con el fenómeno de ocupación de tierras de sectores populares, mediante la modalidad de asentamiento. Esta dinámica se mantuvo constante hasta fines de la década del 90.

#### 1.1.5. Situación habitacional

En este barrio conviven dos realidades: por una parte viviendas consolidadas, construidas décadas atrás y por la otra los terrenos ocupados con viviendas precarias en las márgenes del Arroyo Ortega y bajo la línea del electro ducto Perito Moreno - Ezeiza de 220 Kv, sin una clara delimitación del terreno y caracterizadas por la carencia de infraestructura, servicios y la irregularidad del dominio; siendo los mayores afectados por el alto riesgo tecnológico con el cual conviven.

En lo que refiere a las viviendas consolidadas, la mayoría de los frentistas son poseedores y en algunos casos titulares del dominio. Los lotes se encuentran parcelados.

#### 1.1.6. Acceso a servicios públicos y equipamientos comunitarios

#### 1.1.6.1. Energía eléctrica

Respecto de los servicios, un 90 % cuenta con provisión de energía eléctrica suministrada por la empresa Edesur, mientras que el restante 10%, se divide entre aquellos cuya provisión de energía está suministrada por sistema de enganche clandestino a la línea de baja de tensión, al alumbrado público o directamente no poseen.

#### 1.1.6.2. Gas

Las viviendas en su mayoría poseen gas envasado y sólo en algunos sectores cuentan con red de gas natural.

#### 1.1.6.3. Agua

El suministro de agua vecinal proviene de pozos. Tales perforaciones llegan a la freática y en algunos casos al acuífero pampeano (epipuelche). El Laboratorio Central de Salud Pública "Instituto Biológico Dr. Tomás Perón" se expidió con respecto a una serie de muestras enviadas oportunamente por el Municipio. Tales muestras fueron extraídas de pozos emplazados en el área de intervención, en las márgenes del Arroyo Ortega. Según surge de lo informado por el Laboratorio en las dos muestras analizadas, se detectó presencia de cromo hexavalente y metales pesados en niveles sensiblemente superiores a los previstos en las tablas de la Ley 11.820. Los niveles de cromo hexavalentes supera en 100 veces los parámetros admisibles por el código alimentario.

En la actualidad la mayoría de los vecinos del barrio conocen esta grave situación y tratan hacerse de agua para consumo de canillas comunitarias que proveen agua de perforaciones que llegan al acuífero puelche.

No obstante ello, la provisión de agua segura es una de las principales preocupaciones y demandas inmediatas de la población.

#### 1.1.6.4. Cloacas

La zona no cuenta con red cloacal. La disposición de este efluente se realiza mediante pozo negro o vuelco a vía pública.

Existen sectores que por las características del relleno de los lotes se torna casi imposible construir pozos negros; esta situación -sumada a la pobreza- explica que una parte muy importante de los vuelcos de aguas servidas provenientes de las viviendas, se conduzcan a zanja a cielo abierto. El escurrimiento de estas aguas servidas y cloacales desembocan en el arroyo Ortega.

#### 1.1.6.5. Transporte

A continuación se indican las líneas de transporte colectivo de pasajeros que tienen su recorrido en el área de intervención.

- La línea de transporte colectivo 394 discurre por la Av. Edison entre Autopista Jorge Newbery hasta Cabildo y de allí hasta la estación de ferrocarril El Jagüel y posteriormente retoma hasta la Estación Monte Grande.

- La Línea 501 Ramal San Pedrito – Escuela 13- Jagüel X – Siglo XX: Circula por las calles Cabildo y Edison. Esta línea vincula
- Línea 501 – Ramal Campana 12 – Cementerio 1: Este ramal vincula El Cementerio con la Estación de Monte Grande

Todas las líneas tienen sus paradas dispuestas cada 200 metros y en días de lluvia paran en todas las esquinas.

La accesibilidad a ciertas zonas del asentamiento es precaria, en particular durante y después de los días de lluvia.

#### 1.1.6.6. Higiene Urbana

El servicio de recolección de residuos se realiza Seis veces por semana, teniendo en cuenta que las calles son mayoritariamente de tierra, el mismo se ve interrumpido durante y luego de las lluvias.

#### 1.1.6.7. Equipamiento comunitario

El área de intervención cuenta con el siguiente equipamiento comunitario:

- Escuela Privada Enrique de Osso: Es un complejo educativo que oferta enseñanza a nivel inicial, primario y secundario. Se estima que posee una matrícula de alrededor de 1000 alumnos. Se encuentra emplazada en Av. Edison entre Los Alerces y los Nogales.
- Escuela Pública EPB N° 26: Escuela de enseñanza primaria, con una matrícula de alrededor de 500 alumnos, posee dos turnos, con comedor y copa de leche. Se encuentra emplazada en la intersección de las calles Cabildo y 17 de Agosto.
- Jardín N° 9244: emplazado sobre la calle Cabildo entre 17 de Agosto y 25 de Mayo.
- Unidad Sanitaria

#### 1.1.6.8. Servicio de Telefonía

Se estima que el 60 % de la población está servida con telefonía de la Empresa Telefónica de Argentina. El 80 % con telefonía móvil.

#### 1.1.7. Distancia a áreas urbanas de significación

##### 1.1.7.1. Distancias a áreas centrales

El área de intervención dista aproximadamente 3.500 metros del principal centro urbano de servicios del municipio: Monte Grande. Además dista 2000 metros de la Estación de Ferrocarril El Jagüel.

##### 1.1.7.2. Distancia a centros fabriles

El área de referencia linda con áreas de tipo industrial.

##### 1.1.7.3. Distancia a hospitales

El Policlínico Municipal se encuentra en la localidad de Monte Grande a unos 3500 metros.

## 1.2. Situación social

### 1.2.1. Características de la población

Respecto de los datos demográficos que surgen de la realización del Censo Promeba, existen en la actualidad 1668 hogares que ocupan el área de intervención. Las familias son numerosas, con un índice de hacinamiento del 62%. De dichos hogares, tiene un ingreso promedio de \$ 635 y solamente un 5% de los jefes de hogar tienen un ingreso superior a \$ 1.25 (LP \$ 1250 por grupo familiar).

### 1.2.2. Situación laboral de la población

La situación laboral de los grupos familiares asentados en el lugar es precaria. En su gran mayoría son jefes de hogar subocupados o changarines y en muchos casos el único ingreso fijo lo constituye un Plan Social al que accede algún integrante de la familia. Sólo el 8% (355 personas) de los habitantes del área de intervención posee niveles de instrucción superiores a secundario completo. Aproximadamente un 68% (2962 personas) de la población del barrio recibe algún tipo de ayuda social.

Cabe destacar que la población asentada a la vera del arroyo, se dedica – principalmente- al acopio de materiales para reciclar y a la venta ambulante. Se remarca que, en esa zona la gran mayoría de las familias vive del reciclado de la basura, trabajando todos sus integrantes, incluso niños de corta edad y adolescentes. Además, se registra la crianza de animales de granja en microbasurales.

### 1.2.3. Instituciones de área de intervención y Estrategias informales de supervivencia

Actualmente, el asentamiento cuenta con 8 instituciones y grupos, los cuales atienden a las familias en educación, programas alimentarios, capacitación laboral, cuestiones del barrio, etc. Todas las instituciones relevadas trabajan con relación a sus objetivos específicos y además realizan tareas de interés comunitario

Es importante destacar que si bien el área de intervención contempla a 5 Barrios, la mayoría de los vecinos, según surge de los relevamientos, refiere a la identidad barrial de San Ignacio. De hecho, tres de las organizaciones sociales, más referidas, de base tiene esa denominación.

A continuación, se describen las principales organizaciones barriales:

- **Vecinos Solidarios de San Ignacio:** Es una Organización Social de Base, con personería jurídica en trámite. Esta organización tiene su domicilio en 12 de octubre 2510. Sus principales referentes son la Sra. Virginia Topa y el Sr. Miguel Staracci. Esta organización se dedica básicamente al desarrollo de acciones de empoderamiento y promoción barrial. Cabe destacar que esta institución promovió la identificación de la problemática socioambiental ligada a la calidad del agua. En este momento, se encuentran articulando acciones con ONG's especializadas en temas ambientales de nivel nacional.

- Unión Vecinal San Ignacio Cultural y Deportiva: se encuentra emplazado sobre la Av. Fair y Av. Estancia Los Remedios, Márquez de Aguado y Arroyo Ortega, en un predio de aproximadamente 8200 m<sup>2</sup>. Si bien se encuentra en los límites del área de intervención, esta entidad nuclea en su mayoría a residentes de los barrios considerados. Esta organización realiza actividades deportivas, como Hand ball, fútbol y Volley. Su referente es el Sr. Jorge Astetti. Nuclea aproximadamente a unos 1000 beneficiarios.
- Sociedad de Fomento San Ignacio: Se encuentra domiciliada en Matheu 2665, El Jagüel, Barrio El Ensueño. Referentes Sr. Hugo Soria. Funciona un comedor comunitario, realiza actividades deportivas –artes marciales-, tiene un predio cubierto en un lote de aproximadamente 330 m<sup>2</sup>, nuclea aproximadamente a 250 beneficiarios. Tienen vinculación institucional con el municipio, por ejemplo la Secretaria de políticas sociales los provee de materiales, alimentos y asistencia técnica para el desarrollo de sus actividades.
- Escuela Privada Enrique de Osso: Es un complejo educativo que oferta enseñanza a nivel inicial, primario y secundario. Se estima que posee una matrícula de alrededor de 1000 alumnos. Se encuentra emplazada en Av. Edison entre Los Alerces y los Nogales.
- Escuela Pública EPB N° 26: Escuela de enseñanza primaria, con una matrícula de alrededor de 500 alumnos, posee dos turnos, con comedor y copa de leche. Se encuentra emplazada en la intersección de las calles Cabildo y 17 de Agosto.
- Jardín N° 924 : emplazado sobre la calle Cabildo entre 17 de Agosto y 25 de Mayo.
- SUTNA : Campo Deportivo y Recreativo Sindical de los trabajadores del Neumático, emplazado en la intersección de la Av. Edison y Los Robles.
- Club Ovejero Alemán: Organización dedicada al entrenamiento de canes de raza pastor alemán. Se encuentra emplazada en Av. Edison entre Irupé y Los Robles.

Casi la totalidad de los niños del área de intervención concurren a los establecimientos educativos mencionados precedentemente.

Las problemáticas sociales mencionadas por los referentes de las instituciones entrevistadas fueron: adicciones, la inseguridad y especialmente les preocupa la situación actual de los adolescentes, ya que no existe en la comunidad un espacio que los nuclea.

Cabe destacar que el barrio solamente cuenta con una plaza que ocupa un lote de aproximadamente 20m x 20m, sita en la intersección de las calles 12 de Octubre, Los Robles, Julio A. Roca y Las Cinas. La plaza cuenta con juegos infantiles y es muy utilizada por los niños del barrio. No obstante, posee poca forestación y escaso mantenimiento.

#### 1.2.4. Lazos de solidaridad

Son prácticas solidarias espontáneas y voluntarias ante problemas ocasionales o recurrentes que alteran las condiciones habituales de vida. Esta situación se ha visualizado especialmente en el estado de contaminación de las aguas subterráneas. A través de la movilización de Organizaciones Sociales de Base puedo hacerse visible ante las diversas autoridades los altos niveles de contaminación con metales pesados que acaecían sobre la población.

Otra situación de este tipo refiere a movilizaciones demandado una mejor gestión ambiental sobre la empresa Rasic Hnos. S.A. (matarife de pollos).

#### 1.2.5. Necesidades percibidas en el barrio

Como necesidades/problemáticas percibidas se pueden enunciar las siguientes:

- Problemas sanitarios ligados a contaminación ambiental / riesgo tecnológico.
- Necesidad de acceso a agua segura.
- Falta de infraestructura básica: Red de agua, red cloacal, veredas, asfalto, zanjeo.
- Embarazo adolescente
- Deserción Escolar, especialmente en adolescentes.
- Problemas habitacionales, básicamente hogares asentados a la vera del arroyo Ortega.

#### 1.2.6. Familias localizadas a la vera del arroyo Ortega

La relocalización de las familias surge del prediagnóstico integral de las diferentes áreas del municipio de Esteban Echeverría junto con la propia comunidad, donde se reveló la necesidad de reordenar y reestructurar el tejido urbano en la búsqueda de soluciones y propuestas. Esto implica la necesidad de relocalizar a las familias que se ubican en los puntos más críticos a la vera del arroyo Ortega o a cercanías a él.

Se tiene previsto la relocalización de las familias comprometidas por el riesgo ambiental, de acuerdo a la disponibilidad, y en forma progresiva, a través del Programa Federal de Construcción de Viviendas – Subprograma Erradicación de Villas y Asentamientos Precarios – Cuenca Matanza Riachuelo y Subprograma para el Mejoramiento del Habitat Urbano, Obras de Infraestructura y Complementarias, dependiente del Ministerio de Planificación Federal Inversión Pública y Servicios.

#### 1.2.7. Políticas Sociales

Los barrios del área de intervención son asistidos por distintas áreas del Municipio:

- Unidad Sanitaria Móvil: brindan asistencia sanitaria directa, con previa intervención de las Trabajadoras Vecinales, reforzando la tarea que realiza la Unidad Sanitaria.
- La Secretaría de Políticas Sociales: asiste a diario a estos barrios, desde :

- Área de Políticas Alimentarias: Asistencia a comedores comunitarios, asistencia con canasta de alimentos, Programa Ticket Nación, para población de bajos recursos y en situación de vulnerabilidad social.
- Área de Discapacidad: Promoción de actividades con instituciones de la comunidad, relacionadas con la problemática de las capacidades diferentes. Gestión de pases libres para el transporte público. Asesoramiento por trámites de curatelas e insanías.
- Área de Adultos Mayores: asistencia a personas mayores de sesenta años a los cuales se les brinda canastas de alimentos, subsidios asistenciales, espacios de recreación y promoción de los derechos de los adultos mayores residentes en el distrito.
- Área de Ayuda Social Directa Relevamiento y entrega de insumos varios a familias de escasos recursos en situación de urgencia y/o emergencia habitacional
- Área de Micro emprendimientos y Huertas: se orienta y acompaña la conformación de cooperativas relacionadas con el trabajo manual, como costura, panadería, etc.
- Área Plan Más Vida: niños beneficiarios de cero a seis años. El programa cuenta con dieciséis bocas de expendio ubicadas geográficamente de manera estratégica en el domicilio de las respectivas trabajadoras vecinales.
- CAP (Centro de Atención Personalizada) dependiente de la Comisión Nacional de Pensiones Asistenciales: orientación y gestión de pensiones no contributivas nacionales, para personas con capacidades diferentes, mayores de setenta años y madres de siete hijos.
- Dirección de Niñez, Adolescencia y Familia: atención, seguimiento y acompañamiento de familias en situación de vulnerabilidad con problemáticas tales como violencia familiar, violencia conyugal, abusos, etc.

#### 1.2.8. Líderes barriales/Redes Institucionales/Conflictos

Se visualizó en el trabajo de territorio que los líderes barriales pertenecientes a las tres instituciones antedichas, son los que llevan adelante el reclamo de los vecinos, si bien estos últimos no tienen una participación activa en este reclamo.

#### Evaluación de Necesidades

A manera de un Diagnóstico Integral del área de intervención, puede decirse que presenta una serie de condiciones que vinculan aspectos del desarrollo urbano, el desarrollo social, el sistema de salud y aspectos ambientales, que lo hacen elegible para una estrategia de intervención sectorialmente integradora.

En el caso que se analiza, el mejoramiento del ambiente urbano está fuertemente asociado al desarrollo de la infraestructura urbana barrial, atento que las particulares condiciones del ambiente físico, que constituye un punto de presión ambiental significativo, tanto por el tipo de suelo como por el arroyo que lo atraviesa. En este sentido, parece no existir alternativas viables para el correcto tratamiento de las aguas servidas, que el desarrollo de una infraestructura cloacal. Al mismo tiempo, los análisis de calidad de agua de las fuentes que se provee la población, indican la necesidad de establecer un sistema de red que asegure el acceso a la misma en

cantidad y calidad suficiente y segura. Asimismo, resulta oportuno generar estrategias complementarias en materia de gestión de residuos que mejoren la higiene urbana del barrio.

La recuperación de la margen del arroyo Ortega, es un aspecto importante y sensible, la ocupación coloca en alta exposición a riesgo tecnológico a sus pobladores, al mismo tiempo que obstruyen las posibilidades de realizar trabajos de limpieza y desobstrucción del arroyo, hecho que agrava la situación. Por lo que resulta conveniente la relocalización y ordenamiento de la rivera.

La liberación de esta área abre a la posibilidad de ampliar los espacios públicos, por cierto, sumamente escasos en el área. Durante este proceso de relevamiento surge la necesidad de contar con un espacio de intercambio comunitario. La comunidad carece de espacios adecuados para el esparcimiento y el encuentro de jóvenes, adultos mayores, niños y adultos.

El desarrollo de la infraestructura vial, parece un punto central para mejorar las condiciones de accesibilidad de las parcelas; y al mismo tiempo, generar un escenario menos dificultoso para el ingreso de camiones recolectores de residuos, lo cual ayudará a incrementar el nivel de higiene urbana del lugar.

El sistema de Atención Primaria de la Salud en la zona resulta insuficiente para atender la demanda y desarrollar con mayor nivel de éxito una política sanitaria preventiva en una población altamente vulnerable.

Cabe destacar que la movilización de la comunidad es de tipo reactivo, es decir, por lo general sólo responde ante graves problemáticas como los casos de Rascic Hnos y la contaminación de las aguas subterráneas con metales pesados. En parte, esta situación refiere a un escaso o bajo desarrollo de las redes sociales. En este sentido, es relevante destacar la importancia de implementar programas de empoderamiento y fortalecimiento de redes sociales y organizaciones sociales de base.

Las condiciones habitacionales presentan sectores con una extrema precariedad, especialmente las emplazadas en las márgenes del arroyo Ortega. La posibilidad de intervención mediante programas integradores parecen claves para avanzar satisfactoriamente en sus soluciones. En tal sentido, con el programa PROMEBA se espera mejorar la infraestructura y equipamiento barrial.

La dimensión social del análisis del área de intervención da cuenta de las condiciones complejas en que viven y se insertan, marginalmente, al mercado laboral la población. Estas crecen y se desarrollan en el seno de familias con bajo nivel de instrucción, redes familiares y sociales debilitadas e inestable vinculación con el mundo del trabajo (trabajos de baja calificación, temporales tipo “changas” o trabajos en negro). La mayoría abandona tempranamente la escuela, no logran ser retenidos por el sistema educativo formal como resultante de ello la poca formación no les permite el fácil acceso al mundo del trabajo. Esta situación estructural refuerza la tendencia a la reproducción de las condiciones de pobreza y exclusión. Es por ello que resulta necesario instrumentar acciones tendientes a fortalecer el tejido social y sus instituciones en sus diferentes aspectos: familiar, grupal o vecinal, y social en general; para generar mejores condiciones sociales para el efectivo acceso a los servicios de salud, educación y de acceso más estable al mercado de trabajo.



## ANEXO 5

### CARTEL DE OBRA

Para más referencias ver **MANUAL DE APLICACIÓN DISEÑO DE CARTEL MÁS CERCA** y *Plan de obras (detalle de obras y nombres)* -archivo word- adjuntado al Pliego.



Las Obras PROMEBA deberán colocar la leyenda que corresponda en función de los **rubros de obras** detallados en el documento word adjunto al CARTEL DE OBRA.

Por su parte, El CARTEL COMPLEMENTARIO le corresponderá la misma leyenda que la utilizada en el CARTEL DE OBRA.

La ubicación definitiva de cada cartel será indicada por el Ingeniero o Gerente de Obra con la supervisión de la UEM.

El Contratista deberá presentar una memoria de cálculo de la estructura de sostén, la cual deberá estar aprobada por la Inspección antes de la colocación.

## ANEXO 6

### CARTEL COMPLEMENTARIO DE OBRA

Para más referencias ver **MANUAL DE APLICACIÓN DISEÑO DE CARTEL MÁS CERCA** y *Plan de obras (detalle de obras y nombres)* -archivo word- adjuntado al Pliego.



**ANEXO 7**

**PLACA INSTITUCIONAL**

El contratista deberá proveer y colocar placa institucional en acrílico en las obras de equipamiento comunitario según las especificaciones que se indican a continuación.

420 mm (HOJA A3)

297 mm

Sala de Salud  
**2 de Abril**

PRESIDENCIA  
**CRISTINA  
FERNÁNDEZ DE KIRCHNER**

INTENDENTE  
**DARÍO GIUSTOZZI**

**Noviembre 2012**



---

**SECCIÓN IX**  
**APÉNDICE A LAS**  
**CONDICIONES ESPECIALES**  
**FORMULARIOS DE CONTRATO**

---

## ÍNDICE SECCIÓN IX

<b>CARTA DE ACEPTACIÓN</b>	<b>1</b>
<b>GARANTÍA DE CUMPLIMIENTO</b>	<b>2</b>
Opción 1. Garantía a la vista	2
Opción 2. Garantía de Cumplimiento	3
<b>FIANZA POR PAGO ANTICIPADO</b>	<b>5</b>
<b>GARANTÍA MEDIANTE RETENCIÓN DE PAGOS</b>	<b>6</b>

---

**NOTIFICACIÓN DE ADJUDICACIÓN  
CARTA DE ACEPTACIÓN**

---

[papel con membrete del Contratante]

.....  
[fecha]

A: ..... [nombre y dirección del Contratista]

Le notificamos por la presente que su Oferta de fecha ..... [fecha] para la ejecución de ..... [nombre y número de identificación del Contrato, conforme aparece en los Datos del Contrato] por el Monto Contractual Aceptado de valor equivalente a ..... [monto en cifras y en palabras] ..... [nombre de la moneda], con las rectificaciones y modificaciones que se hayan hecho de conformidad con las Instrucciones a los Oferentes, ha sido aceptada por nuestro representante.

Sírvase suministrar la Garantía de Cumplimiento dentro de un plazo de 28 días de conformidad con las Condiciones Contractuales, usando para ello uno de los Formularios de Garantía de Cumplimiento que se incluyen en la Sección IX del Documento de Licitación, Anexo a las Condiciones Especiales - Formularios del Contrato.

Firma autorizada: .....

Nombre y cargo del firmante: .....

Nombre del representante: .....

---

---

**GARANTÍA DE CUMPLIMIENTO**  
**OPCIÓN 1: GARANTÍA A LA VISTA**

---

..... [Nombre del Banco y dirección de la sucursal u oficina emisora]

Beneficiario: ..... [Nombre y dirección del Contratante]

Fecha: ..... [fecha]

**GARANTÍA DE CUMPLIMIENTO N°: .....**

Hemos sido informados que ..... [nombre del Contratista] (denominado en lo sucesivo “el Contratista”) ha celebrado con ustedes el contrato N° ..... [número de referencia del contrato], de fecha ..... [fecha], para la ejecución de ..... [nombre del contrato y breve descripción de las Obras] (denominado en lo sucesivo “el Contrato”).

Además, entendemos que, de conformidad con las condiciones del Contrato, se requiere una Garantía de Cumplimiento.

A solicitud del Contratista, nosotros, ..... [nombre del Banco], por medio de la presente nos comprometemos irrevocablemente a pagar a ustedes cualquier suma o sumas cuyo total no exceda en total la cantidad de ..... [monto en cifras] (..... [monto en palabras]<sup>[1]</sup>), pagadera(s) en las monedas y proporciones en que sea pagadero el Precio del Contrato, una vez que recibamos de ustedes la primera reclamación por escrito acompañada de una declaración escrita en la que se especifique que el Contratista no ha cumplido una o más de las obligaciones que ha contraído en virtud del Contrato, sin necesidad de que ustedes tengan que probar o aducir las causas o razones de su reclamación o de la suma allí especificada.

La presente garantía expirará a más tardar el día .... de ..... de 20...<sup>[2]</sup>, y cualquier reclamación de pago en virtud de esta garantía deberá recibirse en nuestra oficina en o antes de esa fecha.

Esta garantía está sujeta a las Reglas Uniformes de la CCI Relativas a las Garantías a la Vista, publicación N°458 de la Cámara de Comercio Internacional, con exclusión del inciso (ii) del subartículo 20(a).

.....

[Firma(s)]

---

[1] El garante indicará un monto que represente el porcentaje del precio contractual estipulado en el Contrato, denominado en la(s) Moneda(s) del Contrato o en una moneda de libre convertibilidad aceptable para el Contratante.

[2] Indique la fecha correspondiente a 28 días después de la fecha de terminación prevista. El Contratante deberá tener en cuenta que en caso de prórroga del plazo de terminación del contrato, tendrá que solicitar al garante una prórroga de esta garantía. Dicha solicitud deberá cursarse por escrito y antes de la fecha de vencimiento estipulada en la garantía. Al preparar esta garantía, el Contratante podría considerar agregar el siguiente texto en el formulario, al final del penúltimo párrafo: “El garante acuerda conceder una prórroga única de esta garantía por un plazo máximo de [seis meses] [un año], ante la solicitud de dicha prórroga cursada por escrito por el Contratante, solicitud que deberá presentarse al garante antes del vencimiento de la garantía”.

---

**GARANTÍA DE CUMPLIMIENTO**  
**OPCIÓN 2: GARANTÍA DE**  
**CUMPLIMIENTO**

---

Por medio de esta fianza, ..... [nombre del Contratista] como Obligado Principal (denominado en lo sucesivo “el Contratista”) y ..... [nombre del Banco] como Fiador (denominado en lo sucesivo “el Fiador”) se obligan firme, conjunta y solidariamente a sí mismos, así como a sus herederos, ejecutores, administradores, sucesores y cesionarios, ante ..... [nombre del Contratante] como obligante (denominado en lo sucesivo “el Contratante”) por el monto de..... [monto en cifras y palabras] cuyo pago deberá hacerse correcta y efectivamente en los tipos y proporciones de monedas en que sea pagadero el Precio del Contrato.

POR CUANTO el Contratista ha celebrado un Contrato escrito con el Contratante el día ..... de ..... de 20..., por ..... [detalle de las obras a ejecutar], de conformidad con los documentos, planos, especificaciones y enmiendas respectivas, los cuales, en la medida aquí contemplada, forman parte de la presente fianza a modo de referencia y se denominan en lo sucesivo el Contrato.

POR CONSIGUIENTE, la condición de esta obligación es tal que, si el contratista cumple oportuna y debidamente el Contrato mencionado (incluidas cualesquiera enmiendas al mismo), esta obligación carecerá de validez y efecto; de lo contrario, se mantendrá con plena validez y vigencia. Si el Contratista incumple alguna disposición del Contrato, y el Contratante así lo declara y cumple sus propias obligaciones en virtud del Contrato, el Fiador podrá remediar el incumplimiento sin demora o alternativamente proceder sin demora a:

- (1) finalizar el Contrato de conformidad con los términos y condiciones establecidos; o
- (2) obtener una o más Ofertas de oferentes calificados, para presentarlas al Contratante con vistas a la terminación del Contrato de conformidad con los términos y condiciones del mismo, y una vez que el Contratante y el Fiador decidan respecto del Oferente con la oferta evaluada como la más baja que se ajuste a las condiciones, hacer un Contrato entre dicho Oferente y el Contratante y facilitar, conforme avance el trabajo (aún cuando exista una situación de incumplimiento o una serie de incumplimientos en virtud del Contrato o Contratos de terminación concertados con arreglo a este párrafo), fondos suficientes para sufragar el costo de terminación menos el saldo del Precio del Contrato; pero sin exceder, incluidos otros gastos e indemnizaciones que puedan ser responsabilidad del Fiador en virtud de esta Fianza, el monto que se señala en el primer párrafo de la presente Fianza. El término “Saldo del Precio del Contrato,” conforme se usa en este párrafo, significará el importe total que deberá pagar el Contratante al Contratista en virtud del Contrato, menos el monto que haya pagado debidamente el Contratante al Contratista; o
- (3) pagar al Contratante el monto exigido por éste para finalizar el Contrato de conformidad con los términos y condiciones establecidos en el mismo, por un total máximo que no supere el de esta Fianza.

El Fiador no será responsable por un monto mayor que el de la penalización especificada en esta Fianza.

Cualquier demanda al amparo de esta Fianza deberá entablarse antes de transcurrido un año desde la fecha de emisión del Certificado de Recepción de Obra.



Esta Fianza no crea ningún derecho de acción o de uso para otras personas o firmas que no sean el Contratante definido en el presente documento o sus herederos, ejecutores, administradores, sucesores y cesionarios.

En testimonio de lo cual, el Contratista ha firmado y sellado la presente Fianza y el Fiador ha estampado en ella su sello debidamente certificado con la firma de su representante legal, en el día de la fecha, ..... de ..... de 20...

.....

[Firma(s)]

FIRMADO EL ..... en nombre de .....

Por..... en carácter de .....

En presencia de .....

---

---

## FIANZA POR PAGO ANTICIPADO GARANTÍA A LA VISTA

---

..... [Nombre del Banco y dirección de la sucursal u oficina emisora]

Beneficiario: ..... [Nombre y dirección del Contratante]

Fecha: ..... [fecha]

**FIANZA POR PAGO ANTICIPADO N°: .....**

Hemos sido informados que ..... [nombre del Contratista] (denominado en lo sucesivo “el Contratista”) ha celebrado con ustedes el Contrato N°..... [número de referencia del contrato], de fecha ..... [fecha], para la ejecución de ..... [nombre del contrato y breve descripción de las Obras] (denominado en lo sucesivo “el Contrato”).

Además, entendemos que, de conformidad con las condiciones del Contrato, es preciso hacer un pago anticipado por un monto de ..... [monto en cifras] (..... [monto en palabras]) contra una fianza por pago anticipado.

A solicitud del Contratista, nosotros, ..... [nombre del Banco], por medio de la presente nos comprometemos irrevocablemente a pagar a ustedes cualquier suma o sumas cuyo total no exceda de ..... [monto en cifras] (..... [monto en palabras]<sup>[1]</sup>) una vez que recibamos de ustedes el primer reclamo por escrito acompañado de una declaración escrita en la que se especifique que el Contratista no ha cumplido su obligación en virtud del Contrato por haber usado el pago anticipado para otros fines que no son los contemplados para los costos de movilización en relación con las Obras.

Para realizar cualquier reclamo o pago en virtud de esta garantía, se requiere como condición que el pago anticipado que se menciona anteriormente deba haber sido depositado en la cuenta bancaria del Contratista N°..... en ..... [nombre y dirección del Banco].

El monto máximo de esta garantía se reducirá gradualmente en la misma cantidad de los pagos anticipados que realice el contratista conforme se indica en las copias de los estados o certificados de pago provisionales que se nos deberán presentar. Esta garantía expirará, a más tardar, en el momento en que recibamos una copia del certificado provisional de pago en el que se indique que se ha certificado para pago el ochenta por ciento (80%) del Precio del Contrato, o bien el día ..... de ....., 20...<sup>[2]</sup>, cualquiera que ocurra primero. En consecuencia, cualquier reclamo de pago en virtud de esta garantía deberá recibirse en nuestra oficina en o antes de la fecha señalada.

Esta garantía está sujeta a las Reglas Uniformes de la CCI Relativas a las Garantías a la Vista, publicación N° 458 de la Cámara de Comercio Internacional.

.....  
[firma(s)]

---

[1] El garante indicará una suma que represente el monto del pago anticipado que se estipula en el contrato, denominado en la(s) moneda(s) del contrato, o en una moneda de libre convertibilidad aceptable para el Contratante.

[2] Indique la fecha de culminación prevista del plazo de terminación. El Contratante deberá tener en cuenta que en caso de prórroga del plazo de terminación del contrato, el Contratante tendrá que solicitar al garante una prórroga de esta garantía. Dicha solicitud deberá cursarse por escrito y antes de la fecha de vencimiento estipulada en la garantía. Al preparar esta garantía, el Contratante podría considerar agregar el siguiente texto en el formulario, al final del penúltimo párrafo: “El garante acuerda conceder una prórroga única de esta garantía por un plazo máximo de [seis meses] [un año], ante la solicitud de dicha prórroga cursada por escrito por el Contratante, que deberá presentarse al garante antes del vencimiento de la garantía”.

---

**GARANTÍA MEDIANTE RETENCIÓN  
DE PAGOS  
GARANTÍA A LA VISTA**

---

..... [Nombre del Banco y dirección de la sucursal u oficina emisora]

Beneficiario: ..... [Nombre y dirección del Contratante]

Fecha: .....[fecha]

**GARANTIA MEDIANTE RETENCIÓN DE PAGOS N°:** .....

Hemos sido informados que ..... [nombre del Contratista] (denominado en lo sucesivo “el Contratista”) ha celebrado con ustedes el Contrato N°..... [número de referencia del contrato], de fecha ..... [fecha], para la ejecución de ..... [nombre del contrato y breve descripción de las Obras] (denominado en lo sucesivo “el Contrato”).

Además, entendemos que, de conformidad con las condiciones del contrato, cuando se haya emitido el Certificado de Recepción de Obra y se haya certificado para pago la primera mitad del Monto Retenido, deberá hacerse el pago de ..... [indique la otra mitad del Monto Retenido o si el monto garantizado al momento de emitirse el Certificado de Recepción es menos de la mitad del Monto Retenido, la diferencia entre la mitad del Monto Retenido y el monto garantizado bajo la Garantía de Cumplimiento] **contra una Garantía Mediante la Retención de Pagos.**

A solicitud del contratista, nosotros, ..... [nombre del Banco], por medio de la presente nos comprometemos irrevocablemente a pagar a ustedes cualquier suma o sumas cuyo total no exceda de ..... [monto en cifras] (..... [monto en palabras] <sup>[1]</sup>) una vez que recibamos de ustedes el primer reclamo por escrito acompañado de una declaración escrita en la que se especifique que el Contratista no ha cumplido su obligación en virtud del Contrato por haber usado el pago anticipado para otros fines que no son los contemplados para los costos de movilización en relación con las Obras.

Para que se pueda realizar cualquier reclamo o pago en virtud de esta garantía, es condición que el Contratista haya recibido en su cuenta bancaria N° ..... en ..... [nombre y dirección del Banco] la segunda mitad del Monto Retenido que se menciona anteriormente.

Esta garantía expirará, a más tardar, 21 días después de que el Contratante reciba una copia del Certificado de Cumplimiento emitido por el Ingeniero. En consecuencia, cualquier reclamo de pago en virtud de esta garantía deberá recibirse en nuestra oficina en o antes de la fecha señalada.

Esta garantía está sujeta a las Reglas Uniformes de la CCI relativas a las Garantías a la Vista, publicación N° 458 de la Cámara de Comercio Internacional.

.....  
[firma(s)]

---

[1] El garante indicará una suma que represente el monto de la segunda mitad del monto retenido o, si el monto en garantía en virtud de la garantía de cumplimiento al momento de emitirse el certificado de recepción es menos de la mitad del monto retenido, la diferencia entre la mitad del monto retenido y el monto en garantía en virtud de la garantía de cumplimiento. Dicho monto se designará en la(s) moneda(s) de la otra mitad del monto retenido según se especifica en el contrato, o en una moneda de libre convertibilidad aceptable para el Contratante.